

RENDICONTO GENERALE

DELLA

AMMINISTRAZIONE DELLO STATO

PER L'ESERCIZIO FINANZIARIO 2024

PRESENTATO DAL MINISTRO
DELL'ECONOMIA E DELLE FINANZE
(GIORGETTI)

COMUNICATO ALLA PRESIDENZA IL 3 LUGLIO 2025

PARTE I

CONTO DEL BILANCIO

VOLUME PRIMO – TOMO I

Relazione illustrativa – Disegno di legge

RENDICONTO GENERALE
DELLA
AMMINISTRAZIONE DELLO STATO
PER L'ESERCIZIO FINANZIARIO 2024

RELAZIONE ILLUSTRATIVA

INDICE

| | |
|---|------------|
| IL RENDICONTO GENERALE DELLO STATO: CONTENUTI E ARTICOLAZIONE | 10 |
| 1 RENDICONTO FINANZIARIO | 12 |
| 1.1 CONSIDERAZIONI INTRODUTTIVE | 12 |
| 1.2 PRINCIPALI RISULTATI DELLA GESTIONE FINANZIARIA IN TERMINI DI SALDI | 13 |
| 1.2.1 <i>Risultati dell'esercizio 2024</i> | 13 |
| 1.2.2 <i>Evoluzione storica dei saldi</i> | 16 |
| 1.3 LE RISORSE FINANZIARIE A DISPOSIZIONE PER L'ESERCIZIO 2024 | 19 |
| 1.4 L'IMPIEGO DELLE RISORSE FINANZIARIE DISPONIBILI NEL 2024 | 34 |
| 1.5 GESTIONE DEI RESIDUI | 57 |
| 1.5.1 <i>Residui attivi</i> | 57 |
| 1.5.1.1 <i>Consistenza dei residui attivi</i> | 57 |
| 1.5.1.2 <i>Variazioni dei residui attivi</i> | 58 |
| 1.5.2 <i>Residui passivi</i> | 60 |
| 1.5.2.1 <i>Rettifiche ai residui passivi finali dell'esercizio 2024</i> | 60 |
| 1.5.2.2 <i>Consistenza e variazioni dei residui passivi</i> | 61 |
| 1.5.2.3 <i>Residui di stanziamento</i> | 64 |
| 1.5.2.4 <i>Analisi dei residui passivi per Missioni e Programmi</i> | 68 |
| 1.5.2.5 <i>Analisi economica dei residui passivi</i> | 73 |
| 1.5.2.6 <i>Smaltimento dei residui passivi</i> | 76 |
| 1.6 ECCEDENZE DI SPESA ED ECONOMIE | 78 |
| 2 CONTO GENERALE DEL PATRIMONIO | 81 |
| 2.1 ARTICOLAZIONE E FONTI DEL CONTO DEL PATRIMONIO | 81 |
| 2.2 EVOLUZIONE STORICA DEL PATRIMONIO DELLO STATO | 82 |
| 2.2.1 <i>Le attività</i> | 82 |
| 2.2.2 <i>Le passività</i> | 83 |
| 2.2.3 <i>I riflessi della gestione del bilancio sul conto del patrimonio</i> | 84 |
| 2.3 RISULTANZE CONTABILI DELL'ESERCIZIO FINANZIARIO 2024 | 86 |
| 2.3.1 <i>Dimostrazione dei conti accesi ai componenti attivi e passivi significativi del patrimonio dello Stato</i> | 86 |
| 2.3.2 <i>Dimostrazione di concordanza tra gli accertamenti di competenza del bilancio ed il conto del patrimonio</i> | 88 |
| 2.4 GESTIONE DEI RESIDUI PASSIVI PERENTI NEL CORSO DELL'ESERCIZIO 2024 | 90 |
| 2.4.1 <i>Richieste di reiscrizione presentate e assentite nel corso del 2024</i> | 90 |
| 2.4.2 <i>Somme eliminate per prescrizione ed economia</i> | 93 |
| 2.5 ANDAMENTO DEI RESIDUI PASSIVI PERENTI NEGLI ESERCIZI 2020-2024 | 94 |
| 2.6 ALLEGATO: ATTIVITÀ E PASSIVITÀ DEL CONTO GENERALE DEL PATRIMONIO DELLO STATO | 98 |
| 3 APPROFONDIMENTO: IMPEGNI PLURIENNALI AD ESIGIBILITÀ, RAPPRESENTATIVITÀ DEL BILANCIO PER AZIONI, FLESSIBILITÀ E SEMPLIFICAZIONE DELLA GESTIONE DEL BILANCIO | 104 |
| 3.1 IMPEGNI PLURIENNALI AD ESIGIBILITÀ (IPE) | 104 |
| 3.1.1 <i>L'introduzione dell'IPE</i> | 104 |
| 3.1.2 <i>Analisi degli impegni pluriennali nel loro complesso</i> | 104 |
| 3.1.3 <i>Analisi degli impegni pluriennali per esercizio di assunzione</i> | 112 |
| 3.2 BILANCIO DELLO STATO PER AZIONI | 127 |
| 3.3 RICORSO A STRUMENTI DI FLESSIBILITÀ E SEMPLIFICAZIONE NELLA FASE GESTIONALE DEL BILANCIO | 129 |
| 3.3.1 <i>Ricorso a strumenti di flessibilità</i> | 129 |
| ALLEGATO: BILANCIO DELLO STATO PER AZIONI – RENDICONTO 2024 | 134 |
| 4 SISTEMI DI RACCORDO | 159 |
| 4.1 RACCORDO TRA IL RENDICONTO GENERALE DELLO STATO E IL CONTO ECONOMICO DELLO STATO | 159 |
| 4.2 RACCORDO TRA IL BILANCIO STATALE E LA GESTIONE DELLA TESORERIA DELLO STATO | 162 |
| 4.2.1 <i>Pagamenti del bilancio dello Stato per missione e destinazione</i> | 162 |
| 4.2.2 <i>Intermediazione della tesoreria - Conti intestati ad amministrazioni dello Stato</i> | 164 |

| | | |
|----------|--|------------|
| 5 | RENDICONTO ECONOMICO | 168 |
| 5.1 | IL RENDICONTO ECONOMICO: SIGNIFICATO E CONTENUTO..... | 168 |
| 5.1.1 | <i>Relazione fra Rendiconto economico e Rendiconto finanziario</i> | <i>168</i> |
| 5.1.2 | <i>Il piano dei conti.....</i> | <i>168</i> |
| 5.1.3 | <i>Centri di costo, nodi gerarchici e centri di responsabilità amministrativa</i> | <i>169</i> |
| 5.1.4 | <i>Contenuto del rendiconto economico e criteri di rilevazione dei costi</i> | <i>169</i> |
| 5.1.5 | <i>Le Tavole del Rendiconto economico 2023</i> | <i>170</i> |
| 5.2 | ALLEGATO: I DATI DEL RENDICONTO ECONOMICO IN DETTAGLIO | 178 |
| 6 | ECORENDICONTO DELLO STATO | 190 |
| 6.1 | SINTESI DELLE PRINCIPALI RISULTANZE DELLA SPESA PRIMARIA AMBIENTALE NEL 2024..... | 190 |
| 6.2 | RISORSE DESTINATE ALLA SPESA PRIMARIA AMBIENTALE | 192 |
| 6.2.1 | <i>Determinazione della massa spendibile</i> | <i>192</i> |
| 6.3 | ALLOCAZIONE DELLA SPESA PRIMARIA AMBIENTALE SULLE CLASSI AMBIENTALI | 192 |
| 6.4 | NATURA DELLA SPESA PRIMARIA AMBIENTALE | 193 |
| 6.5 | SPESA PRIMARIA AMBIENTALE PER MINISTERO E MISSIONE..... | 194 |
| 6.6 | LA SPESA PRIMARIA AMBIENTALE REALIZZATA | 196 |
| 6.6.1 | <i>la spesa primaria ambientale realizzata per classi ambientali e per ministero</i> | <i>196</i> |
| 6.7 | LE RISORSE DESTINATE ALLA SPESA PRIMARIA AMBIENTALE NEI VARI MOMENTI DELLA GESTIONE | 198 |
| 6.8 | EVOUZIONE TEMPORALE DELLA SPESA PRIMARIA AMBIENTALE. SERIE STORICHE 2014-2024..... | 200 |
| 6.9 | GLOSSARIO E CLASSIFICAZIONI..... | 201 |
| 6.9.1 | <i>glossario</i> | <i>201</i> |
| 6.10 | METODOLOGIA CEPA E CRUMA..... | 202 |
| 6.10.1 | <i>definizioni e classificazione dei dati</i> | <i>202</i> |
| 6.10.2 | <i>la classificazione cepa/cruma</i> | <i>203</i> |
| | ALLEGATI: I DATI DELL'ECORENDICONTO IN DETTAGLIO | 207 |
| | QUADRO NORMATIVO E METODOLOGICO | 214 |
| 7 | NOTE INTEGRATIVE AL RENDICONTO DELLO STATO | 215 |
| 7.1 | ANALISI DEGLI OBIETTIVI | 215 |
| 7.2 | ANALISI DEGLI INDICATORI..... | 217 |
| 7.3 | INDICATORI COMUNI A TUTTE LE AMMINISTRAZIONI – INDICATORE DI TEMPESTIVITÀ DEI PAGAMENTI..... | 221 |
| 8 | ALLEGATI E TABELLE DEL RENDICONTO FINANZIARIO..... | 224 |

INDICE DI TAVOLE E GRAFICI

TAVOLE

| | |
|--|----|
| Tavola 1 - Risultati differenziali della gestione 2024 | 13 |
| Tavola 2 - Entrate e spese finali per titoli, risparmio pubblico e saldo netto da finanziare. Accertamenti e Impegni. Anni 2015 – 2024 | 17 |
| Tavola 3 - Entrate e spese finali per titoli, risparmio pubblico e saldo netto da finanziare. Incassi e pagamenti. Anni 2015– 2024 | 17 |
| Tavola 4 - Serie storica delle principali variabili relative alle Entrate - Anni 2015 – 2024 | 20 |
| Tavola 5 - Entrate: transizione dalle previsioni iniziali alle definitive; accertamenti, riscossioni e versamenti in conto competenza. Anno 2024 | 21 |
| Tavola 6 - Entrate: Accertamenti e incassi per gli anni 2021-2022..... | 23 |

| | |
|---|----|
| Tavola 6 bis - Entrate: Accertamenti e incassi per gli anni 2023-2024. | 24 |
| Tavola 7 - Entrate accertate per categoria economica in conto competenza e consistenza dei residui pregressi. Anni 2021-2022. | 25 |
| Tavola 7 bis - Entrate accertate per categoria economica in conto competenza e consistenza dei residui pregressi. Anni 2023-2024. | 26 |
| Tavola 8 - Entrate incassate per categoria economica in conto competenza e in conto residui. Anni 2021-2022. | 27 |
| Tavola 8 bis - Entrate incassate per categoria economica in conto competenza e in conto residui. Anni 2023-2024. | 28 |
| Tavola 9 - Coefficienti di realizzazione delle entrate per categoria economica. Dati di competenza. Anni 2021-2022 | 29 |
| Tavola 9 bis - Coefficienti di realizzazione delle entrate per categoria economica. Dati di competenza. Anni 2023-2024. | 32 |
| Tavola 10 - Spesa complessiva e primaria. Anni 2015 – 2024 | 35 |
| Tavola 11 - Transizione, per Missione, dagli stanziamenti iniziali a quelli definitivi; impegni e pagamenti in conto competenza e in conto residui; residui al 31.12.2024 | 41 |
| Tavola 12 - Variazioni agli stanziamenti operate con atti amministrativi inclusi in assestamento, per missione di spesa. Anno 2024 (milioni di euro) | 42 |
| Tavola 13 - Variazioni agli stanziamenti operate con atti amministrativi successivi all'assestamento, per missione di spesa. Anno 2024 | 43 |
| Tavola 14 - Stanziamenti definitivi di competenza e capacità d'impegno per missione e stato di previsione. Anno 2024 | 44 |
| Tavola 15 - Coefficiente di realizzazione degli impegni e della spesa per Ministero – Anno 2024 | 45 |
| Tavola 16 - Ripartizione della spesa primaria per Amministrazione e Missione. Anni 2021-2024. | 49 |
| Tavola 17 - Impegni in conto competenza e residui per categoria economica. Anni 2021 – 2024 | 50 |
| Tavola 18 - Pagamenti in conto competenza e in conto residui per categoria economica. Anni 2021 – 2024 | 51 |
| Tavola 19 – Ripartizione della spesa (stanziamenti definitivi di competenza) per categoria economica e Ministero. Anno 2024 | 52 |
| Tavola 20 - Capacità d'Impegno, Coefficiente di realizzazione degli impegni e della spesa per Categoria economica. Anni 2021-2024 | 55 |
| Tavola 21 - Residui Attivi al 31.12.2024 con distinzione delle somme da versare e da riscuotere per Titoli di entrata | 58 |
| Tavola 22 - Variazioni della consistenza dei residui attivi per Titoli di entrata. Anno 2024 | 58 |
| Tavola 23 - Incidenza dei residui attivi di nuova formazione sugli accertamenti di competenza. Anno 2024 | 59 |
| Tavola 24 - Rettifiche ai residui passivi finali dell'esercizio 2024 | 60 |
| Tavola 25 - Variazioni della consistenza dei residui passivi per Titoli di spesa. Anno 2024 | 61 |
| Tavola 26 - Residui perenti nel quadriennio 2021-2024 disaggregati per amministrazione e titoli di spesa | 63 |
| Tavola 27 - Residui di stanziamento e incidenza su totale residui disaggregati per titolo di spesa e categoria nel quadriennio 2021-2024 | 66 |
| Tavola 28 - Residui di stanziamento non impegnati nel 2024 da riscrivere con il Disegno di Legge di Bilancio 2026-2028 per Ministero | 67 |
| Tavola 29 – Stanziamenti di competenza non impegnati nel 2024 da riscrivere con il Disegno di Legge di Bilancio 2026-2028 per Ministero | 68 |
| Tavola 30 - Composizione dei residui passivi iniziali e finali 2024 per Missione | 69 |
| Tavola 31 - Incidenza percentuale, per ciascuna Missione, di economie, perenzioni e pagamenti sui residui iniziali. Anno 2024 | 71 |
| Tavola 32 - Tasso di formazione di nuovi residui per missione 2021-2024 | 72 |
| Tavola 33 - Composizione dei residui finali 2021-2024 per titolo e categoria | 73 |
| Tavola 34 - Tasso di formazione di nuovi residui 2021-2024 (in rapporto agli impegni), per titolo e categoria | 74 |

| | |
|---|-----|
| Tavola 35 - Smaltimento dei residui passivi per esercizio di provenienza: confronto 2020-2024..... | 77 |
| Tavola 36 - Residui provenienti dagli esercizi 2007-2018 per categoria economica. Anno 2024..... | 78 |
| Tavola 37 - Eccedenze della spesa per Unità di Voto (Programma). Anno 2024 | 79 |
| Tavola 38 - Economie della spesa per Missione. Anno 2024 | 80 |
| Tavola 39 - Attività e passività dello stato per voce. Anni 2020-2024 | 87 |
| Tavola 40 - Aumenti e diminuzioni delle attività e delle passività. Anno 2024 | 89 |
| Tavola 41 - Fondi per le reiscrizioni di residui passivi perenti e relative reiscrizioni - Anno 2024 (migliaia di euro)..... | 91 |
| Tavola 42 - Reiscrizioni di residui passivi perenti effettuate nell'esercizio 2024 per categoria economica | 92 |
| Tavola 43 - Residui passivi perenti, anno 2024: prescrizioni ed economie per Titolo | 93 |
| Tavola 44 - Residui passivi perenti, anno 2024: prescrizioni ed economie per categoria | 93 |
| Tavola 45 - Residui passivi perenti: consistenza e fatti modificativi nell'ultimo quinquennio 2020-2024 | 94 |
| Tavola 46 - Economie effettuate ai sensi dell'articolo 34-ter comma 4 legge 196 del 2009 per Ministero e Titolo - anni 2023 e 2024 | 96 |
| Tavola 47 - Situazione complessiva dei residui passivi perenti per categoria economica - anni 2022-2024..... | 97 |
| Tavola 48 - Prospetto riassuntivo delle variazioni della consistenza delle attività di pertinenza dei vari ministeri – anni 2020-2024 | 98 |
| Tavola 49 - Prospetto riassuntivo delle variazioni della consistenza delle passività di pertinenza dei vari ministeri - anni 2020-2024 | 98 |
| Tavola 50 - Spese complessive per Titolo: stanziamenti, impegni pluriennali e capacità di impegno: dati di consuntivo 2021-2024 | 105 |
| Tavola 51 - Spese finali per Categoria: stanziamenti, impegni e capacità di impegno esercizi 2025-2030 e seguenti..... | 109 |
| Tavola 52 - Spese finali per Missione: capacità di impegno esercizi 2025-2030 e seguenti..... | 110 |
| Tavola 53 - Spese finali per Ministero: stanziamenti, impegni e capacità di impegno esercizi 2025-2030 e seguenti..... | 111 |
| Tavola 54 - Capacità d'impegno per esercizio di assunzione e di esigibilità degli IPE, per titoli di spesa finale, 2025-2030 e seguenti..... | 112 |
| Tavola 55 - Percentuale dell'impegnato per anno di assunzione ed esercizio di esigibilità sul totale dell'impegnato nell'arco pluriennale; titoli di spesa finale, 2025-2030 e seguenti. | 113 |
| Tavola 56 - Capacità d'impegno per esercizio di assunzione e di esigibilità degli IPE, per categoria economica, 2025-2030 e seguenti..... | 114 |
| Tavola 57 - Capacità d'impegno per esercizio di assunzione e di esigibilità degli IPE, 2025-2030 e seguenti, per missione (spese finali)..... | 118 |
| Tavola 58 - Capacità d'impegno per esercizio di assunzione e di esigibilità degli IPE, 2025-2030 e seguenti, per Amministrazione (spese finali)..... | 124 |
| Tavola 59 - Strutture amministrative, missioni, programmi e azioni – Legge di Bilancio dal 2016 al 2024 (**) | 128 |
| Tavola 60 - Facoltà di flessibilità concesse in fase di gestione di bilancio a seguito dell'adozione del decreto legislativo n. 90 del 2016 e del decreto-legge n. 32 del 2019..... | 129 |
| Tavola 61 - Quadro riepilogativo dei decreti che hanno effettuato variazioni compensative con evidenza dell'applicazione delle nuove facoltà di flessibilità (*) – Esercizi 2016-2024 (milioni di euro) | 131 |
| Tavola 62 - Distribuzione per Ministero dei decreti in cui trovano applicazione le nuove facoltà di flessibilità (*) – Anno 2024..... | 133 |
| Tavola 63 - Trascodifica delle categorie economiche di bilancio rispetto al SEC 2010. Anno 2024 | 160 |
| Tavola 64 - Raccordo tra rendiconto dello Stato e comparto Stato di contabilità nazionale. Anno 2024 | 161 |
| Tavola 65 - Pagamenti del bilancio dello Stato per missione e destinazione - Anno 2024..... | 166 |
| Tavola 66 - Intermediazione della tesoreria - Conti intestati ad amministrazioni dello Stato - Anno 2024 | 167 |

| | |
|---|-----|
| Tavola 67 - Composizione dei costi totali* del Consuntivo 2024 per Missione (in migliaia di euro) | 179 |
| Tavola 68 - Rilevazione dei costi dell'anno 2024: Riepilogo dei costi per natura (migliaia di euro) | 180 |
| Tavola 69 - Rilevazione dei costi dell'anno 2024: Confronto per natura con il Budget rivisto 2024 ed il Consuntivo 2023 (migliaia di €)..... | 181 |
| Tavola 70 - Rilevazione dei costi dell'anno 2024: Analisi dei costi dell'anno 2024 per voce di 1° livello del piano dei conti e per Amministrazione centrale (migliaia di €) | 182 |
| Tavola 71 - Rilevazione dei costi dell'anno 2024: Confronto con il Budget Rivisto 2024 dei costi medi delle retribuzioni ordinarie per Amministrazione centrale (in euro) | 184 |
| Tavola 72 - Rilevazione dei costi dell'anno 2024: Informazioni sintetiche fra le Amministrazioni centrali | 185 |
| Tavola 73 - Rilevazione dei costi dell'anno 2024: Indicatori sintetici: incidenze a confronto fra Amministrazioni centrali | 186 |
| Tavola 74 - Rilevazione dei costi dell'anno 2024: Riconciliazione fra Consuntivo Economico e Rendiconto Generale dello Stato (migliaia di euro)..... | 187 |
| Tavola 75 - Spesa primaria per l'ambiente: massa spendibile a consuntivo per titolo, categoria economica e settore ambientale - Esercizio 2024 (milioni di euro) | 208 |
| Tavola 76 - Spesa primaria per l'ambiente: percentuale dei residui iniziali accertati sulla massa spendibile a consuntivo per titolo, categoria economica e settore ambientale - Esercizio 2024 (percentuali) | 209 |
| Tavola 77 - Spesa primaria per l'ambiente: massa spendibile a consuntivo per Missione e settore ambientale - Esercizio 2024 (milioni euro)..... | 210 |
| Tavola 78 - Spesa primaria per l'ambiente: pagamenti totali a consuntivo, in conto competenza e conto residui, per titolo, categoria economia e settore ambientale – Esercizio 2024 (milioni di euro) | 211 |
| Tavola 79 - Spesa primaria per l'ambiente: coefficiente di realizzazione della spesa, per titolo, categoria economia e settore ambientale – Esercizio 2024..... | 212 |
| Tavola 80 - Spesa primaria per l'ambiente: principali aggregati finanziari per settore ambientale – Esercizio 2024 (milioni di euro) | 213 |
| Tavola 81 - Distribuzione percentuale degli indicatori per tipologia (Anno 2024) | 218 |
| Tavola 82 - Tipologia di indicatori per Ministero (Anno 2024) – Note Integrative al Rendiconto | 219 |
| Tavola 83 - Grado di raggiungimento dei risultati misurati dagli indicatori per Ministero (Anno 2024) | 220 |
| Tavola 84 - Tipo unità di misura degli indicatori per Ministero (Anno 2024) | 221 |
| Tavola 85 - Grado di raggiungimento dei risultati degli indicatori trasversali del programma 32.2 (Anno 2024) | 222 |
| Tavola 86 - Riepilogo dell'indicatore di tempestività dei pagamenti per il 2024..... | 223 |

GRAFICI

| | |
|--|-----|
| Grafico 1 - Entrate e spese finali e saldo netto da finanziare. Accertamenti e impegni. Anni 2015-2024 | 18 |
| Grafico 2 - Evoluzione dell'attivo patrimoniale, 2015 - 2024..... | 78 |
| Grafico 3 - Evoluzione del passivo patrimoniale, 2015 – 2024 | 79 |
| Grafico 4 - Interazione tra la gestione del bilancio e del patrimonio, 2015 – 2024..... | 81 |
| Grafico 5 - Variazioni verificatesi negli elementi patrimoniali, 2015 – 2024 | 81 |
| Grafico 6 - Andamento dello stock dei residui passivi perenti, 2020 – 2024..... | 91 |
| Grafico 7 - Spese finali: Stanziamenti, impegni e capacità di impegno esercizi 2023-2029 | 101 |
| Grafico 8 - Capacità di impegno delle categorie economiche per cui si registra un maggior ricorso all'IPE | 102 |
| Grafico 9 - Incidenza % dei Ministeri sul totale costi propri delle amministrazioni centrali. Anno 2024 | 168 |
| Grafico 10 - Incidenza dei Ministeri sul totale dei contributi concessi delle amministrazioni centrali. Anno 2024 | 168 |

| | |
|---|-----|
| Grafico 11 - Composizione dei costi totali. Anno 2024..... | 169 |
| Grafico 12 - Composizione dei costi propri. Anno 2024 | 169 |
| Grafico 13 - Composizione dei contributi concessi in c/esercizio 2024 | 170 |
| Grafico 14 - Costi medi unitari annui delle retribuzioni ordinarie per ministero. Anno 2024 (in euro) | 172 |
| Grafico 15 - Ripartizione tra obiettivi strategici e strutturali per Ministero (Anno 2024) | 212 |
| Grafico 16 - Distribuzione % per Ministero del numero di obiettivi (Anno 2024) | 212 |
| Grafico 17 - Distribuzione % per Ministero del numero di indicatori (Anno 2024) | 213 |

FIGURE

| | |
|--|-----|
| Figura 1 - Composizione della massa spendibile ambientale (milioni di euro e percentuale)..... | 186 |
| Figura 2 - Fasi della spesa primaria ambientale dalla sua formazione (massa spendibile) ai pagamenti, secondo le finalità ambientali della classificazione CEPA/CRUMA (miliardi di euro e percentuale) | 187 |
| Figura 3 - Ripartizione della massa spendibile ambientale sulle classi CEPA/CRUMA (milioni di euro e percentuale)..... | 188 |
| Figura 4 - Ripartizione della spesa primaria ambientale per categoria economica e per classi ambientali CEPA/CRUMA (milioni di euro e percentuale) | 190 |
| Figura 5 - Ripartizione della massa spendibile ambientale realizzata per Ministero e per missione (milioni di euro e percentuale)..... | 191 |
| Figura 6 - Spesa primaria ambientale realizzata ripartita tra le classi ambientali (milioni di euro e percentuale) | 193 |
| Figura 7 - Spesa primaria ambientale realizzata per Ministero e missione (milioni di euro e percentuale) | 194 |
| Figura 8 - Spesa primaria ambientale pagata sul totale della massa spendibile per classe ambientale (percentuale) | 195 |
| Figura 9 - Massa spendibile ambientale, pagamenti e coefficiente di realizzazione (milioni di euro e percentuale). Anni 2014-2024..... | 196 |

INDICE DELLE TABELLE E DEGLI ALLEGATI DEL RENDICONTO FINANZIARIO

TABELLE:

| | |
|-----|--|
| 1 | Risultati complessivi della gestione di competenza |
| 1.1 | Risultati della gestione di competenza - confronto con l'esercizio precedente |
| 2 | Risultati di spesa della gestione di competenza per missione/programma/azione |
| 3 | Economie, eccedenze e disponibilità acquisite di competenza (amministrazione) |
| 3.1 | Economie, eccedenze e disponibilità acquisite di competenza (amministrazione/missione/programma) |
| 3.2 | Economie, eccedenze e disponibilità acquisite di competenza (missione/amministrazione/programma) |
| 4 | Bilancio di competenza - accertamenti ed impegni - serie storica (valori assoluti) |
| 4.1 | Bilancio di competenza - accertamenti ed impegni - serie storica (composizione percentuale) |
| 4.2 | Bilancio di competenza - accertamenti ed impegni - serie storica (variazione percentuale) |
| 5 | Risultati complessivi della gestione di cassa |
| 5.1 | Risultati della gestione di cassa - confronto con l'esercizio precedente |
| 6 | Risultati di spesa della gestione di cassa per missione/programma/azione |

| | |
|------|---|
| 7 | Economie ed eccedenze di cassa (amministrazione) |
| 7.1 | Economie ed eccedenze di cassa (amministrazione/missione/programma) |
| 7.2 | Economie ed eccedenze di cassa (missione/amministrazione/programma) |
| 8 | Analisi delle entrate: somme esigibili, previsioni e incassi |
| 9 | Analisi economica delle spese: somme spendibili, autorizzazioni e pagamenti |
| 10 | Bilancio di cassa - incassi e pagamenti - serie storica (valori assoluti) |
| 10.1 | Bilancio di cassa - incassi e pagamenti - serie storica (composizione percentuale) |
| 10.2 | Bilancio di cassa - incassi e pagamenti - serie storica (variazione percentuale) |
| 11 | Analisi delle entrate: previsioni e accertamenti |
| 12 | Analisi economica delle spese: previsioni ed impegni |
| 13 | Riepilogo dei residui attivi al 31 dicembre 2024 |
| 14 | Consistenza dei residui attivi per esercizi di provenienza |
| 15 | Variazioni ai residui passivi provenienti da esercizi precedenti |
| 15.1 | Variazioni ai residui passivi provenienti da esercizi precedenti (amministrazione/missione/programma) |
| 15.2 | Variazioni ai residui passivi provenienti da esercizi precedenti (missione/amministrazione/programma) |
| 16 | Consistenza dei residui passivi per voci economiche |
| 16.1 | Consistenza dei residui passivi per missione, programma e azione |
| 17 | Riepilogo dei residui passivi al 31 dicembre 2024, classificati per voci economiche |
| 17.1 | Riepilogo dei residui passivi al 31 dicembre 2024 classificati per missione, programma e azione |
| 17.2 | Sviluppo per ministeri e per voci economiche dei residui passivi al 31 dicembre 2024 |
| 18 | Residui passivi di nuova formazione per voci economiche |
| 18.1 | Residui passivi di nuova formazione per missione e programma |
| 19 | Residui da impegni e residui di stanziamento (titolo/amministrazione) |
| 19.1 | Residui da impegni e residui di stanziamento (amministrazione/missione/programma/azione) |
| 19.2 | Residui da impegni e residui di stanziamento (missione/amministrazione/programma/azione) |
| 20 | Residui passivi di stanziamento al 31 dicembre 2024 per esercizi di provenienza |
| 20.1 | Residui passivi di stanziamento al 31 dicembre 2024 per esercizi di provenienza (amministrazione/missione/programma/azione) |
| 20.2 | Residui passivi di stanziamento al 31 dicembre 2024 per esercizi di provenienza (missione/amministrazione/programma/azione) |
| 21 | Residui passivi al 31 dicembre 2024 per categorie economiche e per esercizi di provenienza distinti in propri (p), di stanziamento (s) e complessivi (t) |
| 21.1 | Residui passivi al 31 dicembre 2024 per classificazione economica e per esercizi di provenienza distinti in propri (p), di stanziamento (s) e complessivi (t) |
| 22 | Consistenza dei residui passivi per esercizi di provenienza |
| 23 | Ripartizione per ministero delle risultanze di consuntivo della spesa per l'esercizio 2024 |
| 23.1 | Ripartizione per ministero delle risultanze di consuntivo della spesa per l'esercizio 2024 (amministrazione/macroaggregato) |
| 24 | Consuntivo 2024 - classificazione economica delle spese finali dello stato |
| 25 | Consuntivo 2024: classificazione funzionale C.O.F.O.G.: ripartizione divisioni per ministero |
| 26 | Consuntivo 2024: analisi economica per divisioni |
| 27 | Classificazione funzionale C.O.F.O.G. analisi delle spese: previsioni ed impegni |
| 28 | Classificazione funzionale C.O.F.O.G. analisi delle spese: somme spendibili, autorizzazioni e pagamenti |
| 29 | Classificazione C.O.F.O.G. analisi funzionale delle spese finali |

ALLEGATI:

A/1

entrate - variazioni 2024 per provvedimenti, titoli e categorie

A/2

entrate - variazioni 2024 per titoli, categorie e provvedimenti

B/1

spese - variazioni 2024 per provvedimenti, missione, programma e azione

B/2

spese - variazioni 2024 per titoli, categorie e provvedimenti

B/3

spese - variazioni 2024 per missione, programma, azione e provvedimenti

C/1

Dimostrazione delle modifiche alle risultanze differenziali del bilancio 2024 per effetto delle variazioni (competenza) disposte a tutto il mese di dicembre 2024

C/2

Dimostrazione delle modifiche alle risultanze differenziali del bilancio 2023 per effetto delle variazioni (cassa) disposte a tutto il mese di dicembre 2024

Disegno di legge di approvazione del rendiconto generale dell'amministrazione dello Stato per l'esercizio 2024

IL RENDICONTO GENERALE DELLO STATO: CONTENUTI E ARTICOLAZIONE

Il Rendiconto generale dello Stato, articolato per missioni e programmi, è il documento che espone i risultati della gestione dell'esercizio chiuso il 31 dicembre dell'anno precedente. È disciplinato dal capo III – articoli dal 35 al 38 – della legge 31 dicembre 2009, n. 196, “Legge di contabilità e finanza pubblica”, ed è articolato in due distinte parti: il conto del bilancio e il conto del patrimonio.

A partire dall'esercizio finanziario 2017 i programmi di spesa sono ulteriormente articolati in “azioni”, le quali, essendo attualmente adottate in via sperimentale, rivestono carattere meramente conoscitivo ai sensi dell'articolo 25-bis, comma 7, secondo periodo, della legge 31 dicembre 2009, n. 196.

Con la Circolare del 21 dicembre 2022, n. 46¹ e a partire dal Bilancio di previsione per l'anno 2023, la classificazione economica, strutturata secondo i requisiti definiti dall'art. 25 della legge 31 dicembre 2009 n. 196, è stata oggetto di revisione ad opera del Dipartimento della Ragioneria Generale dello Stato, al fine di assicurare una maggiore integrazione tra la contabilità finanziaria e la contabilità economico-patrimoniale dopo la conclusione, nel 2022, della sperimentazione del piano dei conti integrato. Con la medesima Circolare è stata aggiornata anche la codifica gestionale delle spese del bilancio dello Stato.

La classificazione economica delle entrate è stata maggiormente interessata dalla revisione prevedendo una riorganizzazione dei contenuti delle categorie, che è stata limitata per i titoli I, III e IV e più corposa per il titolo II, entrate extratributarie. La nuova classificazione è stata pubblicata con la circolare del 18 maggio 2022, n. 22² (“Previsioni di bilancio per l'anno 2023 e per il triennio 2023-2025” e “Budget per il triennio 2023-2024. Proposte per la manovra 2023”) e rimasta invariata con la citata Circolare 46 del 2022. Per quanto riguarda le spese, invece, la revisione della classificazione economica ha comportato, in massima parte, una maggiore analiticità delle classificazioni di secondo e terzo livello, unitamente all'introduzione delle due categorie economiche relative ai fondi da ripartire, rispettivamente la categoria 13 per quelli di parte corrente e la categoria 27 per quelli di conto capitale; con la precedente classificazione, i capitoli relativi a tali fondi da ripartire erano contenuti, rispettivamente, nella categoria 12-*Altre spese correnti* e nella categoria 26-*Altri trasferimenti in conto capitale*. Infine, per quanto riguarda sia l'Entrata, sia la Spesa, perdono di significato economico le categorie dedicate agli ammortamenti (rispettivamente categoria 18 per l'Entrata e 11 per la Spesa), che, a partire dall'esercizio 2023, sono quantificati solamente nell'ambito della contabilità economico-patrimoniale. Conseguentemente, a partire dal Bilancio 2023 le suddette categorie presentano valori pari a zero (cfr. Circolare RGS n.22 del 18 maggio 2022).

La prima parte del rendiconto mostra i risultati della gestione del bilancio, per l'entrata e la spesa, distintamente per capitoli, secondo la classificazione degli stati di previsione, con riferimento alla competenza, alla cassa e ai residui; la seconda parte comprende la dimostrazione dei risultati della gestione del patrimonio dello Stato, con riferimento alla consistenza ad inizio esercizio, alle variazioni verificatesi nel corso del medesimo ed alle risultanze contabili registrate alla chiusura dell'esercizio finanziario.

In applicazione della legge n. 196 del 2009, il Rendiconto è corredato dei seguenti documenti:

- le risultanze economiche per ciascun Ministero (il cosiddetto rendiconto economico);
- le risultanze delle spese relative ai programmi aventi natura o contenuti ambientali (il cosiddetto Ecorendiconto, allegato, in particolare, alla presente relazione al Conto del bilancio);
- apposita nota integrativa, che, per ciascuna amministrazione, espone i risultati finanziari, i principali fatti della gestione e il grado di realizzazione degli obiettivi riferiti a ciascun programma e riporta la motivazione fornita dalle amministrazioni sugli eventuali scostamenti tra le previsioni iniziali e quelle finali.

Il Rendiconto generale dello Stato per l'esercizio finanziario 2024, articolato come sopra descritto, è stato trasmesso alla Corte dei conti dal Ministro dell'Economia e delle Finanze, per cura del Ragioniere generale dello Stato, entro il termine di legge previsto dall'articolo 37 della citata legge n. 196 del 2009.

La Corte dei conti a Sezioni riunite ha parificato il suddetto Rendiconto nell'udienza tenutasi il 26 giugno 2025. Il Rendiconto generale dello Stato è quindi trasmesso al Parlamento per l'approvazione, mediante un apposito disegno di legge al quale si accompagna la presente relazione illustrativa.

Si ricorda che – dopo la sperimentazione condotta, con riferimento all'esercizio 2012, dalla Ragioneria generale dello Stato d'intesa con la Corte dei conti – a partire dal Rendiconto dell'esercizio 2013 la predisposizione del Rendiconto

¹ https://www.rgs.mef.gov.it/VERSIONE-I/circolari/2022/circolare_n_46_2022/

² https://www.rgs.mef.gov.it/VERSIONE-I/circolari/2022/circolare_n_22_2022/

generale dello Stato avviene ormai in forma completamente dematerializzata in tutte le sue fasi: dalla trasmissione degli atti dei singoli Ministeri alla parifica della Corte dei conti, fino alla trasmissione al Parlamento. Tale modo di procedere ha completamente e definitivamente sostituito il formato cartaceo utilizzato in passato.

La presente relazione espone i principali risultati ed elementi conoscitivi del Rendiconto generale dello Stato per l'esercizio 2024. In particolare, i principali risultati relativi alla prima parte del rendiconto – ossia il conto del bilancio – sono esposti nel capitolo 1, mentre quelli relativi alla seconda parte – conto del patrimonio – sono illustrati nel capitolo 2.

Il capitolo 3 fornisce alcune analisi di approfondimento innanzi tutto sull' "Impegno Pluriennale ad Esigibilità" (il cosiddetto IPE): il 2024, infatti, è il sesto esercizio finanziario in cui è stato adottato il concetto di impegno in base al quale l'assunzione degli impegni contabili deve essere effettuata, nei limiti degli stanziamenti iscritti nel bilancio pluriennale, con imputazione della spesa negli esercizi in cui le obbligazioni sono esigibili (quando vengono a scadenza). Lo stesso capitolo 3, inoltre, fornisce aggiornamenti sull'introduzione dell'"azione" come ulteriore livello di articolazione dei Programmi di spesa e sul ricorso alle diverse forme di flessibilità di bilancio.

Il capitolo 4 è dedicato ai sistemi di raccordo tra il bilancio dello Stato ed altri conti: include, innanzi tutto, tavole di raccordo tra il conto del bilancio e il conto economico delle pubbliche amministrazioni elaborato secondo il SEC 2010, predisposte in analogia con quelle prodotte in fase di previsione nell'ambito della Nota tecnico-illustrativa alla Legge di Bilancio, prevista dall'articolo 9 della legge 31 dicembre 2009 n. 196; vengono inoltre riportati elementi di raccordo circa l'intermediazione operata dalla tesoreria dello Stato sulle somme erogate dal bilancio statale, in base all'articolo 47-bis della legge 31 dicembre 2009, n. 196, il quale prevede che tali elementi siano forniti, a fini conoscitivi, in apposito allegato al Rendiconto generale dello Stato.

Le risultanze economiche e quelle relative alle spese ambientali sono esposte rispettivamente nei capitoli 5 e 6. Il capitolo 7, infine, contiene i principali risultati desumibili dalle Note integrative che accompagnano il consuntivo di ciascuna amministrazione dello Stato.

Oltre alle tavole di dati e ai grafici che accompagnano il testo dei capitoli sopra richiamati, è resa disponibile, in fondo al testo, una serie di tabelle e di allegati – a corredo in particolare del capitolo 1 relativo al conto del bilancio – che riassumono, talvolta in serie storica, la vasta mole di dati e informazioni contenuti nel rendiconto finanziario. In generale, ai fini della lettura delle tavole e tabelle riportate nella relazione, si fa presente che eventuali squadrature derivano dall'arrotondamento dei dati in milioni di euro operato dai sistemi informatici. Si precisa inoltre che non tutti i valori riportati nel testo sono desumibili dalle Tavole presenti.

Il volume si chiude con il Disegno di Legge del Rendiconto generale dell'Amministrazione dello Stato per l'esercizio finanziario 2024 di cui il presente documento costituisce la relazione illustrativa.

1 RENDICONTO FINANZIARIO

1.1 CONSIDERAZIONI INTRODUTTIVE

In questa sezione si espongono i principali risultati di consuntivo emersi dalla gestione del bilancio dello Stato nell'esercizio 2024. Alcune grandezze sono esposte anche con riferimento agli esercizi precedenti, offrendo una prospettiva storica utile per apprezzare l'evoluzione degli aggregati più rilevanti e le dinamiche di bilancio dal punto di vista quantitativo e allocativo.

Nel primo paragrafo (1.2) di questa sezione si analizza l'andamento dei principali saldi di bilancio. In generale, la gestione di competenza (accertamenti e impegni) ha fatto conseguire nel 2024 un apprezzabile miglioramento di tutti i saldi rispetto alle previsioni definitive, nonché rispetto ai risultati differenziali registrati nell'esercizio 2023 (con l'eccezione del saldo complessivo).

Nei successivi due paragrafi (1.3 e 1.4) vengono forniti i dettagli circa le componenti, rispettivamente, attive (entrate) e passive (spese) dei saldi stessi.

Per le entrate finali, (titolo I, II e III) nel 2024, rispetto all'anno precedente, si riscontra un miglioramento sia degli accertamenti (+42,2 miliardi di euro, pari a +5,7%), sia dei versamenti in conto competenza (+44,9 miliardi, pari a +7,1%). Le entrate complessive (entrate finali + titolo IV), rispetto all'anno precedente presentano un aumento degli accertamenti (+76,3 miliardi, pari a +6,9) e dei versamenti in conto competenza (+78,9 miliardi, pari a +7,8).

Sempre rispetto all'anno precedente, dal lato della spesa, il 2024 è caratterizzato da un aumento delle spese finali, in termini di impegni, per un ammontare di circa 25,2 miliardi e in termini di pagamenti per circa 24,3 miliardi: tale risultato è frutto di un aumento delle spese correnti per circa 38,3 miliardi in termini di impegni e circa 33,7 miliardi in termini di pagamenti e da una diminuzione delle spese in conto capitale per circa 13,0 miliardi in termini di impegni e circa 9,4 miliardi in termini di pagamenti.

Nei richiamati paragrafi dedicati all'analisi delle entrate e delle spese (rispettivamente 1.3 e 1.4) l'ottica è focalizzata sull'esercizio oggetto del Rendiconto e si ricostruisce il passaggio dalle previsioni iniziali a quelle finali e ai risultati della gestione, evidenziando le scelte allocative operate nel 2024. Viene presentato, per il periodo 2015-2024, l'andamento delle grandezze più aggregate (entrate e spese complessive e distinte per titoli; saldi). Dati più dettagliati in serie storica riguardano il quadriennio 2021-2024. Generalmente, inoltre, per le stesse grandezze vengono esposti i dati di competenza (accertamenti/impegni) e di cassa (incassi/pagamenti). Per questo motivo, ogni sezione si conclude con l'esposizione di alcuni indici sintetici relativi alla realizzazione di cassa degli stanziamenti di competenza.

I dati esposti nei paragrafi sopra richiamati, anche attraverso gli indici sintetici cui si è appena accennato, mostrano come il fenomeno della formazione di residui attivi e passivi continui ad assumere proporzioni ragguardevoli. Il paragrafo 1.5 è per l'appunto focalizzato sull'analisi della formazione e della gestione dei residui.

A livello di entrate complessive, la differenza tra gli accertamenti e i versamenti di competenza avvenuti nell'esercizio è risultata pari a circa 102,6 miliardi, determinando i residui attivi generati dalla gestione, relativi sia alle somme accertate e non riscosse (pari a 69,8 miliardi), sia alle somme riscosse ma non ancora riversate in bilancio (pari a 32,9 miliardi). I residui attivi di competenza della gestione 2024 rappresentano, per il complesso delle entrate, l'8,6% dei corrispondenti accertamenti. Aggiungendo a tali residui anche quelli derivanti dagli esercizi pregressi, la consistenza dei residui totali alla fine dell'esercizio ammonta a circa di 254,0 miliardi.

Dal lato delle uscite del bilancio dello Stato, a fronte del formarsi di un rilevante volume di spese non realizzate (residui passivi), si verificano economie di bilancio e – per alcune fattispecie di spese, soprattutto di natura obbligatoria – eccedenze di spesa rispetto al limite massimo autorizzato dal Parlamento, delle quali si richiede sanatoria legislativa mediante apposito articolo del disegno di legge del Rendiconto. Tali fenomeni sono illustrati nel paragrafo 1.6.

1.2 PRINCIPALI RISULTATI DELLA GESTIONE FINANZIARIA IN TERMINI DI SALDI

1.2.1 RISULTATI DELL'ESERCIZIO 2024

Il conto consuntivo delle Amministrazioni dello Stato presenta i risultati complessivi indicati nella Tavola 1.

Tavola 1 - Risultati differenziali della gestione 2024
(milioni di euro)

| | Previsioni iniziali | | Previsioni definitive | | Accertamenti o Impegni | Incassi o Pagamenti complessivi |
|-----------------------------------|---------------------|-----------|-----------------------|-----------|------------------------|---------------------------------|
| | Cp | Cs | Cp | Cs | | |
| a) Operazioni correnti | | | | | | |
| Entrate | 687.318 | 652.627 | 724.868 | 692.538 | 778.116 | 719.328 |
| Spese | 756.526 | 767.849 | 763.699 | 769.510 | 733.534 | 723.681 |
| Saldi | -69.209 | -115.222 | -38.831 | -76.972 | +44.582 | -4.353 |
| b) Operazioni finali | | | | | | |
| Entrate | 687.567 | 652.860 | 727.869 | 695.523 | 783.848 | 725.059 |
| Spese | 886.419 | 902.878 | 923.255 | 941.703 | 891.390 | 876.529 |
| Saldi | -198.852 | -250.018 | -195.386 | -246.180 | -107.543 | -151.470 |
| c) Operazioni complessive | | | | | | |
| Entrate | 1.215.086 | 1.231.545 | 1.259.047 | 1.277.867 | 1.188.887 | 1.130.099 |
| Spese | 1.215.086 | 1.231.545 | 1.245.155 | 1.265.875 | 1.176.956 | 1.160.470 |
| Saldi | - | - | +13.892 | +11.992 | +11.931 | -30.371 |
| d) Risultati differenziali | Previsioni iniziali | | Previsioni definitive | | Accertamenti o Impegni | Incassi o Pagamenti complessivi |
| | Cp | Cs | Cp | Cs | | |
| | | | | | | |
| Risparmio pubblico | -69.209 | -115.222 | -38.831 | -76.972 | +44.582 | -4.353 |
| Saldo netto da finanziare | -198.852 | -250.018 | -195.386 | -246.180 | -107.543 | -151.470 |
| Indebitamento netto | -193.968 | -238.412 | -186.023 | -229.870 | -99.836 | -139.006 |
| Ricorso al mercato | -527.519 | -578.685 | -517.286 | -570.352 | -393.108 | -435.411 |
| Saldo complessivo | 0 | 0 | +13.892 | +11.992 | +11.931 | -30.371 |
| Avanzo/Disavanzo Primario | -101.935 | -153.101 | -99.580 | -150.439 | -19.910 | -63.842 |

Con riferimento alle previsioni definitive di competenza, il raffronto tra le entrate complessive (pari a 1.259.047 milioni) e le spese complessive (pari a 1.245.155 milioni) evidenzia un saldo complessivo positivo di 13.892 milioni.

Il risparmio pubblico, ossia il saldo delle sole operazioni correnti (entrate per 724.868 milioni e spese per 763.699 milioni), presenta un miglioramento di 30.377 milioni, passando dai -69.209 milioni previsti inizialmente ai -38.831 milioni delle previsioni definitive.

Il saldo netto da finanziare, calcolato come saldo delle operazioni finali, per il quale era previsto inizialmente un valore di -198.852 milioni di euro, è risultato pari a -195.386 milioni di euro sulla base delle previsioni definitive (entrate finali per 727.869 milioni e spese finali per 923.255 milioni), con un miglioramento, rispetto alle previsioni iniziali, di 3.466 milioni (-1,7%); tale miglioramento è ascrivibile ad un maggior aumento delle entrate finali (+40.302 milioni) rispetto a quello delle spese finali (+36.836).

Il saldo netto da finanziare, depurato dalle operazioni di intermediazione finanziaria – che nell'esercizio 2024 ammontano a -9.363 milioni – dà luogo all'indebitamento netto (espresso anche dalla differenza tra le entrate finali nette per 726.913 e le spese finali nette per 912.936 milioni), che raggiunge i -186.023 milioni, con un miglioramento di 7.945 milioni (-4,1%) rispetto alle previsioni iniziali.

Infine, il ricorso al mercato – cioè, il saldo tra le entrate finali e le spese complessive – si attesta, in termini di previsioni definitive, a -517.286 milioni, con un miglioramento di 10.233 milioni rispetto alla previsione iniziale (-527.519 milioni), dovuto al maggior aumento delle entrate finali rispetto alle spese complessive. È appena il caso di precisare che il ricorso al mercato e il saldo netto da finanziare, quando vengono calcolati sulla base delle previsioni definitive di competenza, rappresentano una mera evidenza contabile, in quanto la misura di riferimento dei due saldi ed il conseguente raffronto con il livello massimo fissato dall'articolo 1 della Legge di Bilancio deve essere compiuto sui dati effettivi della gestione (accertamenti per l'entrata e impegni per la spesa).

A seguito della gestione di competenza, le operazioni complessive di bilancio hanno dato luogo a 1.188.887 milioni di accertamenti di entrate e 1.176.956 milioni di impegni di spesa, generando un avanzo complessivo di 11.931 milioni. Rispetto al saldo dello scorso anno (-31.496) si rileva un miglioramento di 43.427 milioni; tale risultato si deve al maggior aumento delle entrate (+76.265 milioni rispetto ai 1.112.622 milioni del 2023, pari a +6,9%) rispetto all'aumento delle spese (+32.838 milioni rispetto ai 1.144.118 milioni del 2023, pari a +2,9%).

Il saldo delle operazioni correnti (risparmio pubblico), che, se positivo, misura la quota di risorse correnti destinabile al finanziamento delle spese in conto capitale, nel 2024 ammonta a +44.582 milioni, denotando un miglioramento di 83.414 milioni rispetto alle previsioni definitive e un miglioramento di 1.692 milioni rispetto al 2023.

Il differenziale delle operazioni finali presenta un saldo netto da finanziare di -107.543 milioni, con un miglioramento di 87.843 milioni (-45,0%) rispetto alle previsioni definitive. Tale saldo, rispetto al 2023, presenta un miglioramento di 17.006 milioni (-13,7%).

Tale risultato, depurato dalle operazioni d'intermediazione finanziaria che lo Stato ha svolto attraverso il bilancio per -7.706 milioni, dà luogo a un indebitamento netto che si è attestato a -99.836 milioni (-4,6% del Pil)³, con un miglioramento di 86.187 milioni (-46,3%) rispetto alle previsioni definitive e di 21.029 milioni (-17,4%) rispetto all'analogo dato del 2023.

L'avanzo primario di bilancio (saldo netto da finanziare al netto della spesa per interessi) è risultato pari a -19.910 (-0,9% del Pil), superiore di 28.881 milioni rispetto a quello del 2023, con un miglioramento del 59,2%.

Infine, il ricorso al mercato finanziario, saldo contabile tra le entrate finali e le spese complessive, si attesta a -393.108 milioni, con un miglioramento di 124.177 milioni (-24,0%) rispetto alle previsioni definitive.

Il saldo netto da finanziare e il ricorso al mercato, in termini di accertamenti e impegni sono dunque risultati rispettivamente pari a -107.543 e -393.108 milioni di euro, rispettando così i limiti massimi di competenza originariamente fissati dalla Legge di Bilancio per l'anno finanziario 2024 (legge 30 dicembre 2023, n.213), rispettivamente pari a -202.500 milioni di euro per il saldo netto da finanziare e -531.168 milioni di euro per il ricorso al mercato.

Ulteriori elementi di analisi della gestione di competenza delle entrate e delle spese possono essere desunti dalle tabelle n. 23, 24, 27, 28 e 29, riportate in allegato.

Il raffronto dei dati complessivi della gestione di cassa (incassi per 1.130.099 milioni e pagamenti per 1.160.470 milioni) evidenzia una differenza negativa di 30.371 milioni, risultante dal saldo negativo della gestione di competenza per 28.109 milioni e dal saldo negativo della gestione dei residui per 2.262 milioni. Rispetto al precedente esercizio

³ Valore del Pil per il 2024 pari a 2.192.182 milioni di euro (a prezzi di mercato). Dato diffuso dall'Istat il 3 marzo 2025.

finanziario (-78.576 milioni) si evidenzia un miglioramento (+48.205 milioni) derivante da un aumento degli incassi (+79.927 milioni) in misura maggiore rispetto all'aumento dei pagamenti (+31.722 milioni).

Nell'ambito delle operazioni finali, il saldo delle operazioni correnti (risparmio pubblico) risulta pari a -4.353 milioni, con un miglioramento di 72.620 milioni rispetto al dato delle previsioni definitive, dovuto ad una diminuzione verificatasi nelle spese correnti accompagnata da un aumento delle entrate correnti. Il risparmio pubblico, essendo negativo, indica la quota di spese correnti non coperta con entrate tributarie ed extra-tributarie.

Il saldo netto da finanziare, quale differenziale tra le operazioni finali di bilancio, ammonta a -151.470 milioni, pari al 6,9% del Pil; tale esito è da riferire al risultato combinato della gestione di competenza e di quella dei residui, che presentano rispettivamente un saldo negativo in termini di competenza di -151.482 milioni e un saldo positivo di circa 12 milioni in termini di residui. Il saldo presenta un miglioramento rispetto alle previsioni definitive (+94.710 milioni) e rispetto all'esercizio 2023 (+21.603 milioni).

Al netto delle operazioni finanziarie che lo Stato ha svolto attraverso il bilancio per -12.464 milioni, il precedente saldo dà luogo all'indebitamento netto, che raggiunge i -139.006 milioni con un miglioramento di 90.865 milioni rispetto alla previsione definitiva.

Il ricorso al mercato, quale saldo tra gli incassi finali ed i pagamenti complessivi, si attesta a -435.411 milioni, risultando in tal modo inferiore di 134.942 milioni rispetto a quello previsto, pari a -570.352 milioni.

Infine, l'avanzo primario di bilancio (saldo netto da finanziare meno la spesa per interessi) ammonta a -63.842 milioni.

1.2.2 EVOLUZIONE STORICA DEI SALDI

L'evoluzione della gestione di competenza e di cassa del bilancio dello Stato nel periodo 2015-2024 è riportata nelle allegate tabelle n. 4, 4.1, 4.2, 10, 10.1 e 10.2, nelle quali i risultati di consuntivo sono esposti, rispettivamente per le entrate e per le spese, per titolo di bilancio.

Una sintesi delle principali grandezze per il periodo 2015-2024 è riportata rispettivamente nella Tavola 2 in termini di accertamenti e impegni e nella Tavola 3 in termini di incassi e pagamenti.

Dalla Tavola 2 si osserva che il saldo netto da finanziare (in termini di accertamenti e impegni) presenta valori negativi negli anni dal 2015 al 2018. Nel 2019 il valore del saldo netto da finanziare torna in positivo (+2,3 miliardi), per poi registrare un considerevole peggioramento nel 2020 (di 273,2 miliardi), attestandosi a -270,9 miliardi di euro. Questo risultato è dovuto ad un aumento delle spese finali (+236,8 miliardi) e ad una diminuzione delle entrate finali (-36,4 miliardi), entrambi attribuibili alle misure adottate nel corso dell'esercizio per far fronte all'emergenza epidemiologica da Covid-19.

Nel 2021 il saldo presenta un miglioramento rispetto al 2020, passando da -270,9 miliardi a -187,7 miliardi, dovuto a una diminuzione di 16,8 miliardi delle spese finali e ad un aumento di 66,4 miliardi delle entrate finali (Tavola 2). I provvedimenti che, nel corso dell'esercizio, hanno maggiormente inciso sull'evoluzione del saldo netto da finanziare sono i seguenti: Decreto-legge 41/2021 (c.d. Decreto-legge Covid "Sostegni"), Decreto-legge 59/2021 (c.d. Decreto-legge "Investimenti complementari PNRR"), Decreto-legge 73/2021 (c.d. Decreto-legge Covid "Sostegni bis").

Nel 2022 il saldo rimane negativo, attestandosi a -129,6 miliardi, ma con un considerevole miglioramento rispetto all'esercizio precedente di 58,1 miliardi. Nel 2023 si registra un lieve miglioramento del saldo rispetto all'esercizio precedente di circa 5 miliardi (-124,5 miliardi). La tendenza al miglioramento prosegue nel 2024, con il saldo netto da finanziare che si attesta al valore di -107,5 (-17,0 miliardi rispetto al 2023).

Anche per il risparmio pubblico nel 2024 si osserva un miglioramento, seppur lieve: da +42,9 miliardi del 2023 passa infatti a +44,6 miliardi. Tale situazione è determinata da un aumento del complesso delle entrate tributarie ed extra-tributarie (+40,0 miliardi) in misura leggermente superiore rispetto all'aumento delle spese correnti (+38,3 miliardi). Ad un approfondimento delle dinamiche dei diversi aggregati di entrate e spese – utile per cogliere gli aspetti più rilevanti della gestione del bilancio – sono dedicate rispettivamente, come di consueto, le sezioni successive.

Con riferimento alla gestione di cassa (Tavola 3), ossia considerando incassi e pagamenti di somme riferibili anche ad esercizi precedenti, nel 2024 si osserva un miglioramento di 21,6 miliardi del saldo netto da finanziare (-151,5 miliardi) e di 9,9 miliardi del risparmio pubblico (-4,3 miliardi) rispetto all'esercizio precedente. Come noto, la differenza rispetto agli andamenti in termini di accertamenti e impegni, oltre che alla gestione di entrate e spese in conto residui, è in buona parte imputabile alla notevole massa di entrate accertate ma non versate: nel 2024 le entrate finali versate sono inferiori di circa 102,7 miliardi rispetto agli accertamenti di competenza, nonostante i 43,9 miliardi di versamenti in conto residui (vedi Tavola 4); per le entrate extra-tributarie i versamenti di competenza raggiungono il 74,7% degli accertamenti (vedi Tavola 5).

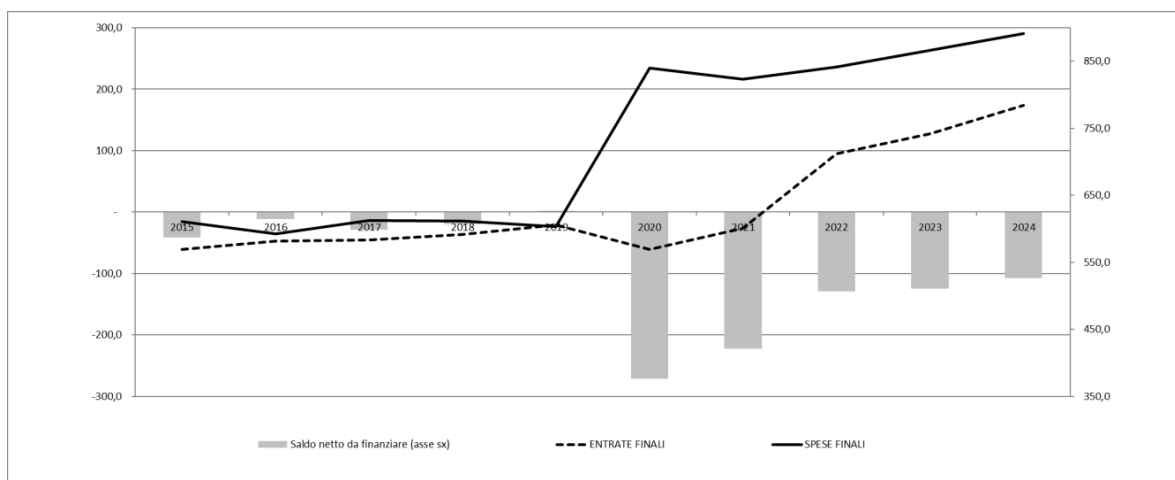
Tavola 2 - Entrate e spese finali per titoli, risparmio pubblico e saldo netto da finanziare. Accertamenti e Impegni. Anni 2015 – 2024
(miliardi di euro)

| | 2015 | 2016 | 2017 | 2018 | 2019 | 2020 | 2021 | 2022 | 2023 | 2024 |
|--|--------------|--------------|--------------|--------------|--------------|---------------|---------------|---------------|---------------|---------------|
| ENTRATE FINALI | 569,6 | 581,3 | 583,0 | 591,6 | 605,6 | 569,2 | 635,6 | 711,8 | 741,6 | 783,8 |
| TITOLO I - ENTRATE TRIBUTARIE | 477,2 | 488,8 | 491,4 | 501,3 | 514,0 | 480,8 | 523,8 | 578,7 | 618,5 | 653,9 |
| TITOLO II - ENTRATE EXTRA-TRIBUTARIE | 83,6 | 88,7 | 89,1 | 88,1 | 89,5 | 84,7 | 104,7 | 128,0 | 119,7 | 124,2 |
| TITOLO III - ALIENAZIONE ED AMMORTAMENTO DI BENI PATRIMONIALI E RISCOSSIONE DI CREDITI | 8,8 | 3,8 | 2,5 | 2,2 | 2,1 | 3,8 | 7,1 | 5,0 | 3,5 | 5,7 |
| SPESE FINALI | 611,1 | 592,4 | 612,1 | 611,6 | 603,3 | 840,1 | 823,3 | 841,3 | 866,2 | 891,4 |
| TITOLO I - SPESE CORRENTI | 569,8 | 549,6 | 548,9 | 562,0 | 553,5 | 670,9 | 693,3 | 681,0 | 695,3 | 733,5 |
| TITOLO II - SPESE IN CONTO CAPITALE | 41,3 | 42,8 | 63,2 | 49,6 | 49,8 | 169,2 | 129,9 | 160,3 | 170,9 | 157,9 |
| Risparmio pubblico | -9,0 | 27,8 | 31,6 | 27,4 | 50,0 | -105,4 | -64,9 | 25,8 | 42,9 | 44,6 |
| Saldo netto da finanziare (asse sx) | -41,5 | -11,1 | -29,1 | -20,0 | 2,3 | -270,9 | -187,7 | -129,6 | -124,5 | -107,5 |

Tavola 3 - Entrate e spese finali per titoli, risparmio pubblico e saldo netto da finanziare. Incassi e pagamenti. Anni 2015– 2024
(miliardi di euro)

| | 2015 | 2016 | 2017 | 2018 | 2019 | 2020 | 2021 | 2022 | 2023 | 2024 |
|--|--------------|--------------|--------------|--------------|--------------|---------------|---------------|---------------|---------------|---------------|
| ENTRATE FINALI | 512,0 | 522,2 | 528,9 | 545,7 | 544,1 | 518,8 | 590,6 | 657,7 | 679,2 | 725,1 |
| TITOLO I - ENTRATE TRIBUTARIE | 449,8 | 456,8 | 465,6 | 482,3 | 479,6 | 454,2 | 500,9 | 550,4 | 586,6 | 619,7 |
| TITOLO II - ENTRATE EXTRA-TRIBUTARIE | 53,4 | 61,6 | 60,9 | 61,3 | 62,4 | 60,9 | 82,6 | 102,3 | 89,1 | 99,7 |
| TITOLO III - ALIENAZIONE ED AMMORTAMENTO DI BENI PATRIMONIALI E RISCOSSIONE DI CREDITI | 8,8 | 3,8 | 2,4 | 2,1 | 2,1 | 3,7 | 7,1 | 5,0 | 3,5 | 5,7 |
| SPESE FINALI | 600,3 | 563,6 | 591,1 | 591,6 | 610,6 | 744,5 | 811,0 | 820,3 | 852,2 | 876,5 |
| TITOLO I - SPESE CORRENTI | 555,1 | 527,5 | 538,9 | 553,0 | 571,8 | 646,5 | 691,9 | 671,3 | 690,0 | 723,7 |
| TITOLO II - SPESE IN CONTO CAPITALE | 45,2 | 36,1 | 52,3 | 38,6 | 38,8 | 98,0 | 119,1 | 149,0 | 162,3 | 152,8 |
| Risparmio pubblico | -51,8 | -9,1 | -12,4 | -9,4 | -29,8 | -131,5 | -108,4 | -18,5 | -14,3 | -4,4 |
| Saldo netto da finanziare | -88,3 | -41,5 | -62,2 | -45,9 | -66,5 | -225,7 | -220,4 | -162,5 | -173,1 | -151,5 |

Grafico 1 - Entrate e spese finali e saldo netto da finanziare. Accertamenti e impegni. Anni 2015-2024
(miliardi di euro)



1.3 LE RISORSE FINANZIARIE A DISPOSIZIONE PER L'ESERCIZIO 2024

La Tavola 4 espone l'evoluzione delle entrate (per gli esercizi 2015-2024) con l'indicazione delle previsioni (iniziali e definitive), degli accertamenti nonché degli incassi e della gestione dei residui.

Per le entrate finali, (titolo I, II e III) nel 2024, rispetto all'anno precedente, si riscontra un aumento sia degli accertamenti (+42,2 miliardi di euro), sia dei versamenti in conto competenza (+44,9 miliardi); lo stesso fenomeno lo si rileva anche per le entrate complessive (entrate finali + titolo IV), con un aumento degli accertamenti pari a +76,3 miliardi e dei versamenti in conto competenza pari a +78,9 miliardi.

Rispetto alle previsioni definitive, gli accertamenti relativi alle entrate finali sono risultati in aumento per 56,0 miliardi, mentre per le entrate complessive la corrispondente variazione è risultata in diminuzione di 70,2 miliardi.

Per quanto riguarda la gestione dei residui complessivi, nel 2024, si riscontra un aumento dei versamenti in conto residui rispetto all'anno precedente di 1,0 miliardi e un aumento dello stock a fine esercizio di 2,7 miliardi.

Il passaggio dalle previsioni iniziali alle previsioni definitive deriva dall'adozione di norme e provvedimenti nel corso della gestione dell'esercizio, nonché dalle variazioni introdotte con la Legge di assestamento; in base a tali modifiche, a partire dai 1.215,1 miliardi di entrate complessive di competenza previste nella Legge di Bilancio 2024-2026, le previsioni definitive hanno raggiunto 1.259,0 miliardi di euro⁴. Il provvedimento di assestamento ha determinato, nel complesso, una variazione positiva di circa 23,9 miliardi.

Esaminando più nel dettaglio gli interventi che hanno variato le previsioni di competenza, la Tavola 5 permette un'analisi per unità di voto dei provvedimenti – per tipologia e collocazione temporale degli stessi (prima o dopo il provvedimento di assestamento) – che hanno modificato la consistenza, per l'appunto, delle previsioni iniziali. La tavola riporta, inoltre, i dati della gestione: accertamenti, riscossioni e versamenti di competenza.

Le entrate tributarie hanno registrato una variazione positiva tra le previsioni definitive e quelle iniziali pari a 11,3 miliardi: tale aumento è dovuto principalmente alle entrate di natura ricorrente – il cui aumento, nel complesso, è pari a circa 11,2 miliardi – nell'ambito delle quali è da evidenziare l'aumento di circa 6,5 miliardi dell' "Imposta sul reddito delle società", e di circa 4,1 miliardi delle "Sostitutive di imposte sui redditi" e dell' "Imposta sul reddito delle persone fisiche", parzialmente compensate dalla diminuzione di 3,1 miliardi dell' "Imposta sul valore aggiunto".

Per quanto riguarda gli accertamenti in confronto con le previsioni definitive, si segnala l'importante aumento, pari a +33,7 miliardi, degli accertamenti di entrate tributarie; tra le entrate tributarie ricorrenti sono da evidenziare gli aumenti per tutte le tipologie sopra citate, vale a dire per l' "Imposta sul reddito delle società" (+6,3 miliardi), per l' "Imposta sul reddito delle persone fisiche" (+6,7 miliardi), per le "Sostitutive di imposte sui redditi" (+7,2 miliardi) e per l' "Imposta sul valore aggiunto" (+7,8 miliardi) mentre tra le entrate extra-tributarie ricorrenti, si rileva la variazione positiva di circa 8,7 miliardi delle tipologie "Sanzioni derivanti dalla riscossione di entrate tributarie" che passa dai 14,4 miliardi delle previsioni definitive ai 23,1 miliardi degli accertamenti e "Contributi in c/investimenti da altri soggetti", che passa da 2,7 miliardi delle previsioni definitive a 5,3 miliardi degli accertamenti (circa +2,7 miliardi, pari a +98,9%). Con riferimento alle Sanzioni derivanti dalla riscossione di entrate tributarie l'incremento è ascrivibile in particolare alle sanzioni relative all'Irpef e all'Iva ed è in linea con l'aumento di gettito derivante dall'attività di accertamento e controllo delle due imposte. Per quanto riguarda i Contributi in c/investimenti da altri soggetti, l'incremento è dovuto dalla rilevazione a consuntivo dei versamenti affluiti sul capitolo 3515, su cui vengono riversati, dall' apposito conto di tesoreria dedicato, i contributi a fondo perduto erogati dall'Unione Europea per l'attuazione del Piano Nazionale di Ripresa e Resilienza (PNRR).

⁴ Le allegate tabelle n. 8 e 11 riportano le variazioni intervenute a livello di singola tipologia e categoria di entrata, rispettivamente per la gestione di cassa e di competenza. L'analisi dettagliata del complesso delle variazioni di competenza e cassa, intervenute a carico delle entrate, viene esposta nell'allegato A1 per singolo provvedimento, e nell'allegato A2 per titoli e categorie.

Tavola 4 - Serie storica delle principali variabili relative alle Entrate - Anni 2015 – 2024
(miliardi di euro)

| Esercizio Finanziario | 2015 | 2016 | 2017 | 2018 | 2019 | 2020 | 2021 | 2022 | 2023 | 2024 |
|--|--------|--------|--------|--------|--------|---------|---------|---------|---------|---------|
| ENTRATE COMPLESSIVE | | | | | | | | | | |
| Previsioni iniziali di Competenza | 847,3 | 824,3 | 861,0 | 852,4 | 869,5 | 897,4 | 1.060,7 | 1.094,0 | 1.183,7 | 1.215,1 |
| Previsioni definitive di Competenza | 863,8 | 829,7 | 892,2 | 858,4 | 876,8 | 1.067,2 | 1.165,9 | 1.196,6 | 1.216,0 | 1.259,0 |
| Accertamenti in conto Competenza a rendiconto | 829,1 | 845,9 | 864,6 | 840,7 | 866,0 | 943,5 | 1.000,4 | 1.018,0 | 1.112,6 | 1.188,9 |
| Versamenti in conto Competenza | 733,8 | 755,3 | 776,3 | 752,6 | 774,9 | 860,4 | 923,7 | 931,3 | 1.007,3 | 1.086,2 |
| Consistenza residui esercizi pregressi | 150,7 | 153,1 | 150,0 | 158,0 | 154,7 | 160,8 | 168,0 | 181,3 | 188,9 | 195,3 |
| Versamenti in conto Residui | 37,8 | 31,5 | 34,2 | 42,2 | 29,6 | 32,7 | 31,8 | 32,7 | 42,8 | 43,9 |
| Residui attivi al 31/12 | 208,3 | 212,2 | 204,1 | 203,9 | 216,2 | 211,2 | 213,0 | 235,3 | 251,3 | 254,0 |
| ENTRATE FINALI | | | | | | | | | | |
| Previsioni iniziali di Competenza | 544,2 | 567,4 | 568,0 | 579,5 | 578,6 | 584,0 | 580,0 | 614,9 | 672,3 | 687,6 |
| Previsioni definitive di Competenza | 559,2 | 571,6 | 578,0 | 584,4 | 584,7 | 537,3 | 597,2 | 705,2 | 680,0 | 727,9 |
| Accertamenti in conto Competenza a rendiconto | 569,6 | 581,3 | 583,0 | 591,6 | 605,6 | 569,2 | 635,6 | 711,8 | 741,6 | 783,8 |
| Versamenti in conto Competenza | 474,2 | 490,7 | 494,7 | 503,5 | 514,5 | 486,1 | 558,8 | 625,0 | 636,3 | 681,2 |
| Consistenza residui esercizi pregressi | 150,7 | 153,1 | 150,0 | 158,0 | 154,7 | 160,8 | 168,0 | 181,3 | 188,9 | 195,3 |
| Versamenti in conto Residui | 37,8 | 31,5 | 34,2 | 42,2 | 29,6 | 32,7 | 31,8 | 32,7 | 42,8 | 43,9 |
| Residui attivi al 31/12 | 208,3 | 212,2 | 204,1 | 203,9 | 216,2 | 211,2 | 213,0 | 235,3 | 251,3 | 254,0 |
| INCIDENZA PERCENTUALE DELLE ENTRATE FINALI SULL'ENTRATE COMPLESSIVE | | | | | | | | | | |
| Previsioni iniziali di Competenza | 64,2% | 68,8% | 66,0% | 68,0% | 66,5% | 65,1% | 54,7% | 56,2% | 56,8% | 56,6% |
| Previsioni definitive di Competenza | 64,7% | 68,9% | 64,8% | 68,1% | 66,7% | 50,4% | 51,2% | 58,9% | 55,9% | 57,8% |
| Accertamenti in conto Competenza a rendiconto | 68,7% | 68,7% | 67,4% | 70,4% | 69,9% | 60,3% | 63,5% | 69,9% | 66,7% | 65,9% |
| Versamenti in conto Competenza | 64,6% | 65,0% | 63,7% | 66,9% | 66,4% | 56,5% | 60,5% | 67,1% | 63,2% | 62,7% |
| Consistenza residui esercizi pregressi | 100,0% | 100,0% | 100,0% | 100,0% | 100,0% | 100,0% | 100,0% | 100,0% | 100,0% | 100,0% |
| Versamenti in conto Residui | 100,0% | 100,0% | 100,0% | 100,0% | 100,0% | 100,0% | 100,0% | 100,0% | 100,0% | 100,0% |
| Residui attivi al 31/12 | 100,0% | 100,0% | 100,0% | 100,0% | 100,0% | 100,0% | 100,0% | 100,0% | 100,0% | 100,0% |

La differenza tra gli accertamenti e i versamenti di competenza avvenuti nell'esercizio è risultata pari a circa 102,6 miliardi, determinando i residui attivi generati dalla gestione, relativi sia alle somme accertate e non riscosse (pari a 69,8 miliardi), sia alle somme riscosse ma non ancora riversate in bilancio (pari a 32,9 miliardi). I residui attivi di competenza della gestione 2024 rappresentano, per il complesso delle entrate, l'8,6% degli accertamenti di competenza. Aggiungendo a tali residui anche quelli derivanti dagli esercizi pregressi, la consistenza dei residui totali alla fine dell'esercizio ammonta a circa 254,0 miliardi.

La Tavola 6 espone, per unità di voto (titolo/natura/tipologia), gli accertamenti e gli incassi complessivi registrati nel biennio 2021-2022 con riferimento alle entrate finali. Nell'esercizio 2023 la classificazione economica delle entrate è stata profondamente rivista, al fine di garantire il massimo raccordo con il piano dei conti integrato (cfr. circolare RGS n. 46, 21 dicembre 2022), come già illustrato nella prefazione al presente documento. In ragione di ciò, non è stato possibile mantenere la continuità della serie storica dopo il 2022, e pertanto le medesime misure sono prospettate per gli esercizi 2023 e 2024 nella Tavola 6 bis secondo le nuove tipologie di entrata. Analogo discorso vale per le successive Tavole 7, 8 e 9, corredate dalle corrispondenti Tavole 7 bis, 8 bis e 9 bis.

Entrando nel merito dei dati riportati nelle succitate tavole, si evidenzia un andamento positivo nelle entrate tributarie con un aumento rispetto al 2023, sia degli accertamenti (+35,4 miliardi) che degli incassi (+33,1 miliardi); a determinare questo fenomeno sono le entrate tributarie ricorrenti che registrano un aumento per gli accertamenti di +40,2 miliardi e per gli incassi di +37,8 miliardi compensando la diminuzione di quelle non ricorrenti.

La Tavola 7 espone, per titolo e categoria economica, l'andamento nel biennio 2021-2022 delle somme accertate e dei residui provenienti dagli esercizi precedenti con riferimento al totale delle entrate. La Tavola 7 bis espone le medesime misure per gli esercizi 2023 e 2024 secondo le nuove categorie di entrata.

Complessivamente, lo stock di residui provenienti dagli esercizi precedenti, calcolato nel 2024, ha una consistenza che si aggira intorno al 16,4% degli accertamenti. Questo rapporto esprime il carico dovuto alla gestione delle fasi di entrata non perfezionate negli esercizi precedenti, il quale, appare in linea rispetto agli esercizi precedenti.

Il risultato di tale attività lo si desume dalla Tavola 8 e dalla Tavola 8 bis: in quest'ultima si evidenzia che gli incassi (versamenti) relativi alle somme accertate negli esercizi precedenti costituiscono il 4,0% degli incassi totali. La formazione di nuovi residui (ovvero, gli accertamenti cui non corrispondono versamenti di competenza) risulta leggermente inferiore a quella dell'anno precedente passando dal 9,5% del 2023 all'8,6% del 2024 (si veda la sezione 1.5.1 per i dettagli). Si noti che sono soprattutto le entrate extra-tributarie ad essere interessate dalla formazione dei residui attivi: nel 2024 circa il 25,3% degli accertamenti relativi a questo titolo non è stato versato nell'esercizio di riferimento (vedi Tavola 5).

Tavola 5 - Entrate: transizione dalle previsioni iniziali alle definitive; accertamenti, riscossioni e versamenti in conto competenza. Anno 2024
(milioni di euro)

| | competenza | | | | | | | | | |
|---|------------------------|---|----------------------------|------------------------|---|---|--------------------------|--------------------|--------------------|--------------------|
| | previsioni iniziali | variazioni atti amministrativi in assestato | variazioni assestamento | previsioni asestate | variazioni atti amministrativi dopo assestato | totale variazione atti amministrativi | previsioni definitive | accertamenti | riscossioni | versamenti |
| TITOLO I - ENTRATE TRIBUTARIE | 608.931,9 | - 4.221,1 | 16.436,3 | 621.147,0 | - 918,8 | 5.139,9 | 620.228,2 | 653.887,6 | 612.781,6 | 582.650,6 |
| Entrate ricorrenti | 605.400,4 | - 4.221,1 | 16.453,8 | 617.633,1 | - 1.022,0 | 5.243,1 | 616.611,1 | 649.347,7 | 608.415,5 | 578.485,5 |
| Imposta sul reddito delle persone fisiche | 238.719,6 | - 4.286,5 | 8.789,4 | 243.222,5 | - 436,3 | 4.722,8 | 242.786,2 | 249.445,6 | 239.008,7 | 225.366,5 |
| Imposta sul reddito delle società | 49.589,8 | - | 6.472,3 | 56.062,1 | - 10,1 | 10,1 | 56.052,0 | 62.348,1 | 59.125,2 | 56.643,8 |
| Sostitutive di imposte sui redditi | 29.062,9 | - | 4.507,0 | 33.569,9 | - 354,5 | 354,5 | 33.215,4 | 40.421,1 | 39.586,9 | 37.568,5 |
| Altre tasse e imposte sul patrimonio e sul reddito | 9.406,7 | - | 75,4 | 9.331,3 | - | - | 9.331,3 | 10.902,7 | 9.614,5 | 9.434,5 |
| Imposta sul valore aggiunto | 203.115,9 | 71,8 | 3.165,0 | 200.022,7 | - 2,2 | 69,6 | 200.020,5 | 207.810,3 | 184.042,3 | 175.822,2 |
| Registro e bollo | 12.839,4 | - 7,3 | 172,3 | 13.004,4 | - 5,1 | 12,4 | 12.999,3 | 15.179,1 | 14.919,8 | 13.665,1 |
| Altre tasse e imposte sugli affari | 10.640,2 | - 0,4 | 14,4 | 10.654,2 | - 2,0 | 2,4 | 10.652,1 | 12.201,6 | 11.384,0 | 10.759,7 |
| Accise sui prodotti energetici, sull'energia elettrica e sul gas naturale | 30.958,0 | - | 47,0 | 30.911,0 | - | - | 30.911,0 | 30.406,7 | 30.321,0 | 29.475,9 |
| Altre tasse e imposte sulla produzione e sui consumi | 2.793,9 | - | 16,0 | 2.777,9 | - 211,9 | 211,9 | 2.566,0 | 2.481,5 | 2.386,9 | 2.290,3 |
| Entrate da vendita di generi di monopolio | 11.245,2 | 1,3 | 56,7 | 11.303,2 | - | 1,3 | 11.303,2 | 11.477,2 | 11.460,4 | 10.902,9 |
| Tasse e imposte da attività di gioco | 7.029,0 | - | 255,0 | 6.774,0 | - | - | 6.774,0 | 6.673,8 | 6.565,9 | 6.565,1 |
| Entrate non ricorrenti | 3.531,4 | - 17,5 | 17,5 | 3.513,9 | 103,2 | 103,2 | 3.617,1 | 4.539,9 | 4.366,0 | 4.165,1 |
| Sostitutive di imposte sui redditi | 1.758,8 | - | 154,0 | 1.912,8 | 103,2 | 103,2 | 2.016,0 | 2.725,4 | 2.722,2 | 2.592,7 |
| Altre tasse e imposte sul patrimonio e sul reddito | 454,5 | - | 4,0 | 450,5 | - | - | 450,5 | 471,4 | 471,3 | 471,2 |
| Entrate da condoni e sanatorie | 151,4 | - | 55,6 | 95,8 | - | - | 95,8 | 270,1 | 145,0 | 136,0 |
| Altre tasse e imposte sugli affari | 1.166,8 | - | 111,9 | 1.054,9 | - | - | 1.054,9 | 1.072,8 | 1.027,2 | 964,8 |
| Altre tasse e imposte sulla produzione e sui consumi | - | - | - | - | - | - | - | 0,3 | 0,3 | 0,3 |
| TITOLO II - ENTRATE EXTRA-TRIBUTARIE | 78.385,8 | 1.177,6 | 10.359,3 | 89.922,7 | 14.716,9 | 15.894,5 | 104.639,6 | 124.228,3 | 95.552,3 | 92.824,2 |
| Entrate ricorrenti | 77.534,5 | 844,2 | 3.057,6 | 81.436,4 | 4.751,6 | 5.595,8 | 86.188,0 | 104.637,9 | 76.385,8 | 73.657,6 |
| Dazi e diritti doganali | 3.500,0 | - | 300,0 | 3.200,0 | - | - | 3.200,0 | 2.994,5 | 2.782,3 | 2.739,6 |
| Entrate da erogazione di servizi | 1.480,1 | 18,5 | 110,6 | 1.609,2 | 521,4 | 539,9 | 2.130,6 | 2.503,7 | 2.462,4 | 2.447,5 |
| Entrate da vendita di beni non patrimoniali | 92,2 | - | - | 92,2 | - | - | 92,2 | 96,7 | 96,6 | 96,4 |
| Entrate derivanti dalla gestione dei beni dello Stato | 1.137,9 | - | 20,0 | 1.157,9 | 30,3 | 30,3 | 1.188,2 | 1.150,2 | 1.105,4 | 1.105,1 |
| Utili e dividendi | 3.800,0 | - | 130,0 | 3.930,0 | - | - | 3.930,0 | 4.627,8 | 4.627,8 | 4.627,8 |
| Interessi attivi | 3.156,9 | 87,5 | 283,0 | 3.527,4 | 173,3 | 260,9 | 3.700,7 | 5.933,0 | 2.879,2 | 2.832,1 |
| Altri proventi finanziari | 4.400,0 | 2,0 | 600,0 | 3.802,0 | 4,8 | 6,7 | 3.806,7 | 4.132,6 | 4.132,6 | 4.132,6 |
| Sanzioni derivanti dalla riscossione di entrate tributarie | 14.752,7 | - 12,2 | 309,2 | 14.431,4 | - 8,5 | 20,7 | 14.422,9 | 23.140,1 | 2.369,1 | 2.233,1 |
| Altre sanzioni | 2.297,9 | 2,6 | 19,4 | 2.281,1 | 44,4 | 47,0 | 2.325,5 | 2.721,5 | 508,2 | 485,8 |
| Contributi in c/esercizio da amministrazioni pubbliche | 6.724,2 | 0,0 | 152,0 | 6.572,2 | 1.406,1 | 1.406,1 | 7.978,3 | 7.536,7 | 7.530,9 | 7.530,6 |
| Contributi in c/esercizio da altri soggetti | 2.525,7 | 158,4 | 2,3 | 2.681,8 | 365,6 | 524,0 | 3.047,4 | 3.653,0 | 3.496,7 | 3.489,5 |
| Contributi in c/investimenti da amministrazioni pubbliche | - | - | - | - | - | - | - | - | - | - |
| Contributi in c/investimenti da altri soggetti | 40,0 | 1,4 | 2.589,2 | 2.630,6 | 63,8 | 65,2 | 2.694,4 | 5.359,2 | 5.276,8 | 5.273,8 |
| Entrate da recuperi e rimborsi di spese | 9.391,4 | 134,3 | 72,5 | 9.453,2 | 947,5 | 1.081,8 | 10.400,6 | 14.052,3 | 12.510,2 | 12.504,0 |
| Partite che si compensano nella spesa | 599,8 | - | - | 599,8 | 4,5 | 4,5 | 604,4 | 590,5 | 568,3 | 568,3 |
| Proventi da lotto, lotterie, bingo e scommesse | 21.902,0 | - | 555,0 | 22.457,0 | - | - | 22.457,0 | 22.283,6 | 22.283,2 | 19.839,2 |
| Altre entrate extratributarie | 1.733,6 | 451,7 | 825,2 | 3.010,6 | 1.198,4 | 1.650,1 | 4.209,0 | 3.862,4 | 3.756,2 | 3.752,3 |
| Entrate non ricorrenti | 851,2 | 333,4 | 7.301,7 | 8.486,3 | 9.965,3 | 10.298,7 | 18.451,6 | 19.590,3 | 19.166,6 | 19.166,6 |
| Entrate da erogazione di servizi | - | - | - | - | - | - | - | - | - | - |
| Entrate derivanti dalla gestione dei beni dello Stato | 171,6 | - | - | 171,6 | 3.593,5 | 3.593,5 | 3.765,1 | 3.756,1 | 3.755,9 | 3.755,9 |
| Utili e dividendi | - | - | - | - | - | - | - | - | - | - |
| Interessi attivi | - | - | - | - | - | - | - | - | - | - |
| Altre sanzioni | 25,0 | - | - | 25,0 | - | - | 25,0 | 21,7 | 21,7 | 21,7 |
| Contributi in c/esercizio da amministrazioni pubbliche | - | - | - | - | - | - | - | - | - | - |
| Contributi in c/esercizio da altri soggetti | - | - | - | - | - | - | - | - | - | - |
| Contributi in c/investimenti da amministrazioni pubbliche | 0,8 | - | - | 0,8 | - | - | 0,8 | 0,2 | 0,2 | 0,2 |
| Contributi in c/investimenti da altri soggetti | - | 1,1 | - | 1,1 | 487,2 | 488,3 | 488,3 | 1.028,9 | 605,5 | 605,5 |
| Entrate da recuperi e rimborsi di spese | 3,6 | - | 1,0 | 4,6 | - | - | 4,6 | 10,4 | 10,1 | 10,1 |
| Altre entrate extratributarie | 650,3 | 332,3 | 7.300,7 | 8.283,2 | 5.884,6 | 6.216,9 | 14.167,9 | 14.773,0 | 14.773,0 | 14.773,0 |
| TITOLO III - ALIENAZIONE ED AMMORTAMENTO DI BENI PATRIMONIALI E RISCOSSIONE DI CREDITI | 249,3 | 900,8 | - | 1.150,1 | 1.850,9 | 2.751,6 | 3.000,9 | 5.731,9 | 5.722,8 | 5.722,8 |
| Entrate ricorrenti | - | - | - | - | - | - | - | - | - | - |
| Entrate da alienazione di immobilizzazioni materiali - beni mobili | - | - | - | - | - | - | - | - | - | - |
| Entrate non ricorrenti | 249,3 | 900,8 | - | 1.150,1 | 1.850,9 | 2.751,6 | 3.000,9 | 5.731,9 | 5.722,8 | 5.722,8 |
| Entrate da rimborso di anticipazioni e altri crediti finanziari dello Stato | 15,0 | - | - | 15,0 | 9,0 | 9,0 | 24,0 | 36,6 | 36,6 | 36,6 |
| Entrate da alienazione di immobilizzazioni materiali - beni immobili | - | - | - | - | - | - | - | 0,1 | 0,1 | 0,1 |
| Entrate da alienazione di immobilizzazioni materiali - beni mobili | - | 654,2 | - | 654,2 | 1.366,8 | 2.021,1 | 2.021,1 | 3.107,5 | 3.107,5 | 3.107,5 |
| Entrate da alienazione di immobilizzazioni finanziarie | 234,3 | 246,5 | - | 480,8 | 475,0 | 721,5 | 955,9 | 2.587,6 | 2.578,5 | 2.578,5 |
| Entrate da rimborso di anticipazioni e altri crediti finanziari dello Stato | - | - | - | - | - | - | - | - | - | - |
| TITOLO IV - ACCENSIONE DI PRESTITI | 527.519,1 | - | 1.100,0 | 528.619,1 | 2.559,2 | 2.559,2 | 531.178,4 | 405.039,4 | 405.039,4 | 405.039,4 |
| Entrate ricorrenti | 527.519,1 | - | 1.100,0 | 528.619,1 | 2.559,2 | 2.559,2 | 531.178,4 | 405.039,4 | 405.039,4 | 405.039,4 |
| Gestione del debito pubblico | - | - | - | - | - | - | - | - | - | - |
| Entrate da emissione titoli di Stato | 527.364,2 | - | - | 527.364,2 | - | - | 527.364,2 | 378.946,2 | 378.946,2 | 378.946,2 |
| Entrate da altri finanziamenti | 154,9 | - | 1.100,0 | 1.254,9 | 2.559,2 | 2.559,2 | 3.814,2 | 26.093,2 | 26.093,2 | 26.093,2 |
| Totale complessivo | 1.215.086,1 | - 2.142,8 | 27.895,6 | 1.240.838,9 | 18.208,2 | 16.065,5 | 1.259.047,1 | 1.188.887,2 | 1.119.096,1 | 1.086.236,9 |

segue Tavola 5 - Entrate: transizione dalle previsioni iniziali alle definitive; accertamenti, riscossioni e versamenti in conto competenza. Anno 2024
(milioni di euro)

| | residui | | | | residui attivi di nuova formazione | residui attivi al 31/12 |
|---|-----------------------|------------------|-----------------|-----------------|------------------------------------|-------------------------|
| | previsioni definitive | accertamenti | riscossioni | versamenti | | |
| TITOLO I - ENTRATE TRIBUTARIE | 128.357,0 | 96.788,6 | 55.398,5 | 37.026,2 | 71.237,0 | 130.999,4 |
| Entrate ricorrenti | 124.629,3 | 93.105,0 | 54.432,1 | 36.646,8 | 70.862,1 | 127.320,3 |
| Imposta sul reddito delle persone fisiche | 34.009,2 | 26.426,5 | 21.991,4 | 16.342,1 | 24.079,1 | 34.163,4 |
| Imposta sul reddito delle società ¹ | 10.199,2 | 6.916,8 | 3.831,1 | 2.774,5 | 5.704,3 | 9.846,7 |
| Sostitutive di imposte sui redditi | 4.560,8 | 4.518,6 | 2.412,9 | 1.359,7 | 2.852,6 | 6.011,4 |
| Altre tasse e imposte sul patrimonio e sul reddito | 5.633,4 | 5.386,3 | 491,3 | 246,2 | 1.468,2 | 6.608,4 |
| Imposta sul valore aggiunto | 46.360,2 | 26.929,5 | 15.745,0 | 12.326,6 | 31.988,0 | 46.590,9 |
| Registro e bollo | 7.774,0 | 7.581,2 | 5.145,5 | 1.292,7 | 1.514,0 | 7.802,5 |
| Altre tasse e imposte sugli affari | 6.238,1 | 5.522,1 | 2.659,4 | 758,4 | 1.441,9 | 6.205,6 |
| Accise sui prodotti energetici, sull'energia elettrica e sul gas naturale | 3.281,9 | 3.272,6 | 973,9 | 892,4 | 930,8 | 3.311,0 |
| Altre tasse e imposte sulla produzione e sui consumi | 4.663,6 | 4.652,8 | 104,2 | 101,5 | 191,2 | 4.742,4 |
| Entrate da vendita di generi di monopolio | 1.603,3 | 1.598,5 | 1.047,4 | 539,0 | 574,2 | 1.633,8 |
| Tasse e imposte da attività di gioco | 305,7 | 300,1 | 30,3 | 13,6 | 117,8 | 404,2 |
| Entrate non ricorrenti | 3.727,7 | 3.683,6 | 966,4 | 379,4 | 379,9 | 3.679,1 |
| Sostitutive di imposte sui redditi | 802,2 | 799,1 | 355,5 | 241,0 | 132,7 | 690,8 |
| Altre tasse e imposte sul patrimonio e sul reddito | 179,9 | 180,9 | 9,5 | 1,5 | 0,1 | 179,5 |
| Entrate da condoni e sanatorie | 1.684,3 | 1.658,4 | 143,7 | 37,5 | 134,1 | 1.754,9 |
| Altre tasse e imposte sugli affari | 1.061,3 | 1.045,2 | 457,8 | 99,3 | 108,0 | 1.053,9 |
| Altre tasse e imposte sulla produzione e sui consumi | 0,0 | 0,0 | 0,0 | 0,0 | 0,0 | 0,0 |
| TITOLO II - ENTRATE EXTRA-TRIBUTARIE | 122.242,4 | 97.763,8 | 8.842,7 | 6.827,5 | 31.404,1 | 122.340,4 |
| Entrate ricorrenti | 122.238,9 | 97.760,3 | 8.840,1 | 6.826,6 | 30.980,3 | 121.914,0 |
| Dazi e diritti doganali | 1.174,0 | 1.164,0 | 209,7 | 208,4 | 254,9 | 1.210,4 |
| Entrate da erogazione di servizi | 526,9 | 523,7 | 48,7 | 19,3 | 56,2 | 560,6 |
| Entrate da vendita di beni non patrimoniali | 1,4 | 1,4 | 0,6 | 0,1 | 0,3 | 1,6 |
| Entrate derivanti dalla gestione dei beni dello Stato | 719,7 | 717,3 | 148,5 | 7,3 | 45,2 | 755,2 |
| Utili e dividendi | - | - | - | - | - | - |
| Interessi attivi | 11.542,6 | 9.069,9 | 432,6 | 290,6 | 3.100,9 | 11.880,2 |
| Altri proventi finanziari | - | - | - | - | - | - |
| Sanzioni derivanti dalla riscossione di entrate tributarie | 46.457,5 | 26.040,6 | 1.392,3 | 1.033,1 | 20.907,0 | 45.914,5 |
| Altre sanzioni | 28.470,6 | 27.397,5 | 582,8 | 320,6 | 2.235,7 | 29.312,6 |
| Contributi in c/esercizio da amministrazioni pubbliche | 1.764,3 | 1.763,7 | 1.647,4 | 1.643,7 | 6,1 | 126,1 |
| Contributi in c/esercizio da altri soggetti | 2.621,9 | 2.605,0 | 500,8 | 60,5 | 163,5 | 2.707,9 |
| Contributi in c/investimenti da amministrazioni pubbliche | - | - | - | - | - | - |
| Contributi in c/investimenti da altri soggetti | 827,6 | 824,3 | 50,9 | 14,8 | 85,4 | 895,0 |
| Entrate da recuperi e rimborsi di spese | 18.798,0 | 18.358,8 | 715,3 | 667,3 | 1.548,3 | 19.239,8 |
| Partite che si compensano nella spesa | 32,7 | 10,7 | 0,0 | 0,0 | 22,3 | 32,9 |
| Proventi da lotto, lotterie, bingo e scommesse | 3.056,1 | 3.050,7 | 3.025,2 | 2.528,6 | 2.444,5 | 2.966,6 |
| Altre entrate extratributarie | 6.245,3 | 6.232,7 | 85,2 | 32,2 | 110,1 | 6.310,6 |
| Entrate non ricorrenti | 3,5 | 3,5 | 2,6 | 0,9 | 423,8 | 426,5 |
| Entrate da erogazione di servizi | - | - | - | - | - | 0,0 |
| Entrate derivanti dalla gestione dei beni dello Stato | 0,3 | 0,3 | 0,0 | 0,0 | 0,1 | 0,4 |
| Utili e dividendi | - | - | - | - | - | - |
| Interessi attivi | - | - | - | - | - | - |
| Altre sanzioni | 0,1 | 0,1 | 0,0 | 0,0 | 0,0 | 0,1 |
| Contributi in c/esercizio da amministrazioni pubbliche | - | - | - | - | - | - |
| Contributi in c/esercizio da altri soggetti | - | - | - | - | - | - |
| Contributi in c/investimenti da amministrazioni pubbliche | - | - | - | - | - | - |
| Contributi in c/investimenti da altri soggetti | - | - | - | - | 423,3 | 423,3 |
| Entrate da recuperi e rimborsi di spese | - | - | - | - | 0,3 | 0,3 |
| Altre entrate extratributarie | 3,2 | 3,2 | 2,6 | 0,9 | 0,0 | 2,4 |
| TITOLO III - ALIENAZIONE ED AMMORTAMENTO DI BENI PATRIMONIALI E RISCOSSIONE DI CREDITI | 706,3 | 706,0 | 12,4 | 8,0 | 9,1 | 707,1 |
| Entrate ricorrenti | - | - | - | - | - | - |
| Entrate da alienazione di immobilizzazioni materiali - beni mobili | - | - | - | - | - | - |
| Entrate non ricorrenti | 706,3 | 706,0 | 12,4 | 8,0 | 9,1 | 707,1 |
| Entrate da rimborso di anticipazioni e altri crediti finanziari dello Stato | 2,8 | 2,8 | 2,1 | 0,1 | 0,0 | 2,7 |
| Entrate da alienazione di immobilizzazioni materiali - beni immobili | 2,3 | 2,3 | 2,3 | - | - | 2,3 |
| Entrate da alienazione di immobilizzazioni materiali - beni mobili | 0,0 | 0,0 | 0,0 | 0,0 | 0,0 | 0,0 |
| Entrate da alienazione di immobilizzazioni finanziarie | 701,2 | 700,9 | 7,9 | 7,9 | 9,1 | 702,1 |
| Entrate da rimborso di anticipazioni e altri crediti finanziari dello Stato | - | - | - | - | - | - |
| TITOLO IV - ACCENSIONE DI PRESTITI | - | - | - | - | - | - |
| Entrate ricorrenti | - | - | - | - | - | - |
| Gestione del debito pubblico | - | - | - | - | - | - |
| Entrate da emissione titoli di Stato | - | - | - | - | - | - |
| Entrate da altri finanziamenti | - | - | - | - | - | - |
| Totale complessivo | 251.305,7 | 195.258,4 | 64.253,6 | 43.861,7 | 102.650,2 | 254.047,0 |

Tavola 6 - Entrate: Accertamenti e incassi per gli anni 2021-2022.
(milioni di euro)

| | 2021 | | 2022 | |
|--|------------------|------------------|------------------|------------------|
| | Accertamenti | Incassi | Accertamenti | Incassi |
| TITOLO I - ENTRATE TRIBUTARIE | 523.789,7 | 500.887,7 | 578.740,9 | 550.415,7 |
| Entrate ricorrenti | 516.473,3 | 493.844,4 | 572.371,5 | 544.197,3 |
| Imposta sui redditi | 204.374,6 | 198.024,4 | 215.919,1 | 208.360,8 |
| Imposta sul reddito delle società¹ | 35.875,8 | 32.801,0 | 50.278,8 | 47.255,1 |
| Sostitutive | 22.487,0 | 22.313,1 | 24.132,1 | 23.736,5 |
| Altre imposte dirette | 11.653,5 | 11.339,7 | 16.689,5 | 15.834,5 |
| Imposta sul valore aggiunto | 163.937,4 | 151.880,7 | 188.237,3 | 172.764,7 |
| Registro, bollo e sostitutiva | 12.677,3 | 12.450,5 | 13.787,2 | 13.562,8 |
| Accisa e imposta erariale sugli oli minerali | 24.446,3 | 24.368,4 | 18.654,1 | 18.701,2 |
| Accisa e imposta erariale su altri prodotti | 7.579,5 | 7.425,0 | 8.465,3 | 8.364,3 |
| Imposte sui generi di Monopolio | 10.863,0 | 10.828,9 | 10.976,2 | 10.973,5 |
| Lotto | 7.722,4 | 7.841,7 | 7.082,8 | 7.042,1 |
| Imposte gravanti sui giochi | 3.518,9 | 3.498,8 | 6.201,0 | 6.166,7 |
| Lotterie ed altri giochi | 339,0 | 330,2 | 436,8 | 428,8 |
| Altre imposte indirette | 10.998,5 | 10.742,2 | 11.511,2 | 11.006,3 |
| Entrate non ricorrenti | 7.316,4 | 7.043,2 | 6.369,3 | 6.218,5 |
| Sostitutive | 6.180,9 | 6.057,0 | 4.993,0 | 4.969,0 |
| Altre imposte dirette | 8,9 | 7,9 | 5,1 | 5,3 |
| Condoni dirette | 269,3 | 164,3 | 261,3 | 177,4 |
| Altre imposte indirette | 848,7 | 803,6 | 1.096,8 | 1.055,3 |
| Condoni indirette | 8,7 | 10,3 | 13,0 | 11,4 |
| TITOLO II - ENTRATE EXTRA-TRIBUTARIE | 104.658,3 | 82.579,6 | 128.019,9 | 102.339,8 |
| Entrate ricorrenti | 92.956,0 | 70.877,2 | 115.564,2 | 89.884,3 |
| Proventi speciali | 1.756,4 | 1.715,5 | 1.860,0 | 1.724,6 |
| Entrate derivanti da servizi resi dalle Amministrazioni statali | 5.760,9 | 5.758,4 | 9.978,0 | 9.967,2 |
| Redditi da capitale | 14.753,2 | 13.286,9 | 14.449,2 | 12.322,3 |
| Risorse proprie dell'Unione Europea | 2.639,9 | 2.582,3 | 3.701,8 | 3.699,2 |
| Entrate derivanti dal controllo e repressione delle irregolarità e degli illeciti | 24.230,2 | 3.483,6 | 26.799,0 | 5.219,5 |
| Entrate derivanti da movimenti di tesoreria | 9.101,7 | 9.101,7 | 20.314,8 | 20.314,8 |
| Restituzione, rimborsi, recuperi e concorsi vari | 21.578,2 | 21.073,7 | 25.494,9 | 24.299,5 |
| Entrate derivanti dalla gestione delle attività già svolte dall'Amministrazione autonoma dei Monopoli di Stato | 13.135,4 | 13.875,1 | 12.966,4 | 12.337,1 |
| Entrate non ricorrenti | 11.702,3 | 11.702,3 | 12.455,7 | 12.455,6 |
| Entrate di carattere straordinario | 11.702,3 | 11.702,3 | 12.455,7 | 12.455,6 |
| TITOLO III - ALIENAZIONE ED AMMORTAMENTO DI BENI PATRIMONIALI E RISCOSSIONE DI CREDITI | 7.136,3 | 7.139,4 | 5.012,5 | 4.985,7 |
| Entrate non ricorrenti | 7.136,3 | 7.139,4 | 5.012,5 | 4.985,7 |
| Vendita dei beni dello Stato | 49,1 | 49,9 | 18,6 | 18,2 |
| Altre entrate in conto capitale | 7.087,2 | 7.089,5 | 4.993,9 | 4.967,5 |
| Totale complessivo | 635.584,3 | 590.606,6 | 711.773,3 | 657.741,3 |

Tavola 6 bis - Entrate: Accertamenti e incassi per gli anni 2023-2024.
(milioni di euro)

| | 2023 | | 2024 | |
|---|------------------|------------------|------------------|------------------|
| | Accertamenti | Incassi | Accertamenti | Incassi |
| TITOLO I - ENTRATE TRIBUTARIE | 618.500,9 | 586.605,3 | 653.887,6 | 619.676,8 |
| Entrate ricorrenti | 609.144,2 | 577.364,4 | 649.347,7 | 615.132,4 |
| Imposta sul reddito delle persone fisiche | 234.932,8 | 227.459,6 | 249.445,6 | 241.708,6 |
| Imposta sul reddito delle società | 57.203,2 | 53.352,8 | 62.348,1 | 59.418,3 |
| Imposte sostitutive di imposte sui redditi | 28.274,9 | 27.678,3 | 40.421,1 | 38.928,2 |
| Altre tasse e imposte sul patrimonio e sul reddito | 9.970,8 | 9.328,8 | 10.902,7 | 9.680,6 |
| Imposta sul valore aggiunto | 202.448,7 | 184.405,0 | 207.810,3 | 188.148,8 |
| Registro e bollo | 12.994,7 | 12.881,1 | 15.179,1 | 14.957,8 |
| Altre tasse e imposte sugli affari | 11.461,3 | 11.006,7 | 12.201,6 | 11.518,1 |
| Accise sui prodotti energetici, sull'energia elettrica e sul gas naturale | 30.933,1 | 30.692,3 | 30.406,7 | 30.368,4 |
| Altre tasse e imposte sulla produzione e sui consumi | 2.712,8 | 2.559,6 | 2.481,5 | 2.391,8 |
| Entrate da vendita di generi di monopolio | 11.257,5 | 11.113,6 | 11.477,2 | 11.442,0 |
| Tasse e imposte da attività di gioco | 6.954,3 | 6.886,5 | 6.673,8 | 6.569,7 |
| Entrate non ricorrenti | 9.356,7 | 9.240,9 | 4.539,9 | 4.544,4 |
| Imposte sostitutive di imposte sui redditi | 4.743,0 | 4.739,2 | 2.725,4 | 2.833,7 |
| Altre tasse e imposte sul patrimonio e sul reddito | 3.286,3 | 3.285,4 | 471,4 | 472,8 |
| Entrate da condoni e sanatorie per tasse e imposte sul patrimonio e sul reddito | 254,8 | 189,1 | 270,1 | 173,6 |
| Altre tasse e imposte sugli affari | 1.072,4 | 1.026,9 | 1.072,8 | 1.064,1 |
| Altre tasse e imposte sulla produzione e sui consumi | 0,3 | 0,3 | 0,3 | 0,3 |
| TITOLO II - ENTRATE EXTRA-TRIBUTARIE | 119.655,5 | 89.100,3 | 124.228,3 | 99.651,6 |
| Entrate ricorrenti | 108.958,6 | 78.404,1 | 104.637,9 | 80.484,2 |
| Dazi e diritti doganali | 2.953,9 | 2.949,4 | 2.994,5 | 2.948,1 |
| Entrate da erogazione di servizi | 2.411,5 | 2.371,6 | 2.503,7 | 2.466,8 |
| Entrate da vendita di beni non patrimoniali | 91,5 | 91,6 | 96,7 | 96,5 |
| Entrate derivanti dalla gestione dei beni dello Stato | 1.041,8 | 1.009,3 | 1.150,2 | 1.112,4 |
| Utili e dividendi | 5.160,5 | 5.160,5 | 4.627,8 | 4.627,8 |
| Interessi attivi | 5.581,3 | 2.588,8 | 5.933,0 | 3.122,7 |
| Altri proventi finanziari | 3.375,6 | 3.375,6 | 4.132,6 | 4.132,6 |
| Sanzioni derivanti dalla riscossione di entrate tributarie | 24.930,4 | 2.995,5 | 23.140,1 | 3.266,3 |
| Altre sanzioni | 2.716,4 | 883,7 | 2.721,5 | 806,5 |
| Contributi in c/esercizio da amministrazioni pubbliche | 7.579,7 | 5.937,4 | 7.536,7 | 9.174,3 |
| Contributi in c/esercizio da altri soggetti | 3.037,8 | 2.910,9 | 3.653,0 | 3.550,0 |
| Contributi in c/investimenti da amministrazioni pubbliche | - | - | - | - |
| Contributi in c/investimenti da altri soggetti | 10.132,7 | 10.071,1 | 5.359,2 | 5.288,6 |
| Entrate da recuperi e rimborsi di spese | 13.622,2 | 11.609,5 | 14.052,3 | 13.171,3 |
| Partite che si compensano nella spesa | 599,7 | 576,4 | 590,5 | 568,3 |
| Proventi da lotto, lotterie, bingo e scommesse | 21.441,0 | 21.545,4 | 22.283,6 | 22.367,7 |
| Altre entrate extratributarie | 4.282,7 | 4.327,5 | 3.862,4 | 3.784,5 |
| Entrate non ricorrenti | 10.696,9 | 10.696,1 | 19.590,3 | 19.167,4 |
| Entrate da erogazione di servizi | - | - | - | - |
| Entrate derivanti dalla gestione dei beni dello Stato | 2.164,3 | 2.164,2 | 3.756,1 | 3.755,9 |
| Utili e dividendi | - | - | - | - |
| Interessi attivi | - | - | - | - |
| Altre sanzioni | 20,5 | 20,5 | 21,7 | 21,7 |
| Contributi in c/esercizio da amministrazioni pubbliche | - | - | - | - |
| Contributi in c/esercizio da altri soggetti | - | - | - | - |
| Contributi in c/investimenti da amministrazioni pubbliche | 0,4 | 0,4 | 0,2 | 0,2 |
| Contributi in c/investimenti da altri soggetti | 349,0 | 349,0 | 1.028,9 | 605,5 |
| Entrate da recuperi e rimborsi di spese | 23,2 | 23,2 | 10,4 | 10,1 |
| Altre entrate extratributarie | 8.139,5 | 8.138,8 | 14.773,0 | 14.773,9 |
| TITOLO III - ALIENAZIONE ED AMMORTAMENTO DI BENI PATRIMONIALI E RISCOSSIONE DI CREDITI | 3.457,4 | 3.457,9 | 5.731,9 | 5.730,7 |
| Entrate ricorrenti | - | - | - | - |
| Entrate da alienazione di immobilizzazioni materiali - beni mobili | - | - | - | - |
| Entrate non ricorrenti | 3.457,4 | 3.457,9 | 5.731,9 | 5.730,7 |
| Entrate da alienazione di immobilizzazioni materiali - beni immobili | 26,6 | 27,0 | 36,6 | 36,7 |
| Entrate da alienazione di immobilizzazioni materiali - beni mobili | 0,0 | 0,0 | 0,1 | 0,1 |
| Entrate da alienazione di immobilizzazioni finanziarie | 1.016,6 | 1.016,6 | 3.107,5 | 3.107,5 |
| Entrate da rimborso di anticipazioni e altri crediti finanziari dello Stato | 2.414,1 | 2.414,2 | 2.587,6 | 2.586,4 |
| Ammortamento beni patrimoniali | - | - | - | - |
| Totale complessivo | 741.613,8 | 679.163,5 | 783.847,8 | 725.059,2 |

Tavola 7 - Entrate accertate per categoria economica in conto competenza e consistenza dei residui pregressi. Anni 2021-2022.
(milioni di euro)

| Accertamenti | 2021 | | 2022 | |
|---|--------------------|------------------|--------------------|------------------|
| | Competenza | Residui | Competenza | Residui |
| TITOLO I - ENTRATE TRIBUTARIE | 523.789,7 | 81.876,4 | 578.740,9 | 90.253,1 |
| 1 - IMPOSTE SUL PATRIMONIO E SUL REDDITO | 280.850,1 | 35.687,2 | 312.279,0 | 41.210,9 |
| 2 - TASSE ED IMPOSTE SUGLI AFFARI | 188.320,5 | 35.689,1 | 214.483,9 | 38.732,7 |
| 3 - IMPOSTE SULLA PRODUZIONE, SUI CONSUMI E DOGANE | 32.082,3 | 7.609,1 | 27.188,8 | 7.490,2 |
| 4 - MONOPOLI | 10.865,0 | 1.557,5 | 10.977,1 | 1.575,6 |
| 5 - LOTTO, LOTTERIE ED ALTRE ATTIVITA' DI GIUOCO | 11.671,8 | 1.333,6 | 13.812,2 | 1.243,8 |
| TITOLO II - ENTRATE EXTRA-TRIBUTARIE | 104.658,3 | 85.404,4 | 128.019,9 | 90.371,1 |
| 6 - PROVENTI SPECIALI | 1.054,3 | 140,4 | 1.197,3 | 134,4 |
| 7 - PROVENTI DI SERVIZI PUBBLICI MINORI | 39.136,9 | 39.315,4 | 49.960,2 | 40.362,9 |
| 8 - PROVENTI DEI BENI DELLO STATO | 425,7 | 775,5 | 554,0 | 799,9 |
| 9 - PRODOTTI NETTI DI AZIENDE AUTONOME ED UTILI DI GESTIONI | 3.852,4 | - | 3.143,5 | - |
| 10 - INTERESSI SU ANTICIPAZIONI E CREDITI VARI DEL TESORO | 4.629,4 | 6.338,7 | 5.253,4 | 6.684,2 |
| 11 - RICUPERI, RIMBORSI E CONTRIBUTI | 52.262,3 | 37.635,4 | 63.559,4 | 41.190,2 |
| 12 - PARTITE CHE SI COMPENSANO NELLA SPESA | 3.297,2 | 1.199,0 | 4.352,1 | 1.199,7 |
| TITOLO III - ALIENAZIONE ED AMMORTAMENTO DI BENI PATRIMONIALI E RISCOSSIONE DI CREDITI | 7.136,3 | 703,0 | 5.012,5 | 681,6 |
| 13 - VENDITA DI BENI ED AFFRANCAZIONE DI CANONI | 49,1 | 5,5 | 18,6 | 4,7 |
| 14 - AMMORTAMENTO DI BENI PATRIMONIALI | 451,3 | - | 475,1 | - |
| 15 - RIMBORSO DI ANTICIPAZIONI E DI CREDITI VARI DEL TESORO | 6.635,9 | 697,6 | 4.518,8 | 676,9 |
| TITOLO IV - ACCENSIONE DI PRESTITI | 364.805,5 | - | 306.258,0 | - |
| Totale complessivo | 1.000.389,9 | 167.983,9 | 1.018.031,3 | 181.305,8 |

Tavola 7 bis - Entrate accertate per categoria economica in conto competenza e consistenza dei residui pregressi. Anni 2023-2024.
(milioni di euro)

| Accertamenti | 2023 | | 2024 | |
|---|--------------------|------------------|--------------------|------------------|
| | Competenza | Residui | Competenza | Residui |
| TITOLO I - ENTRATE TRIBUTARIE | 618.500,9 | 96.461,3 | 653.887,6 | 96.788,6 |
| 1 - IMPOSTE SUL PATRIMONIO E SUL REDDITO | 338.665,8 | 44.436,4 | 366.584,4 | 45.886,6 |
| 2 - TASSE ED IMPOSTE SUGLI AFFARI | 227.977,0 | 42.776,2 | 236.263,7 | 41.078,0 |
| 3 - IMPOSTE SULLA PRODUZIONE E SUI CONSUMI | 33.646,2 | 7.551,5 | 32.888,5 | 7.925,4 |
| 4 - ENTRATE TRIBUTARIE DA GESTIONE MONOPOLI | 11.257,5 | 1.459,3 | 11.477,2 | 1.598,5 |
| 5 - TASSE E IMPOSTE SU ATTIVITA' DI GIOCO | 6.954,3 | 238,0 | 6.673,8 | 300,1 |
| TITOLO II - ENTRATE EXTRA-TRIBUTARIE | 85.192,7 | 82.224,5 | 82.718,6 | 88.466,5 |
| 6 - RISORSE PROPRIE DELL'UNIONE EUROPEA | 2.953,9 | 1.169,5 | 2.994,5 | 1.164,0 |
| 7 - ENTRATE DA EROGAZIONE DI SERVIZI E VENDITA DI BENI NON PATRIMONIALI | 2.503,1 | 488,6 | 2.600,4 | 525,0 |
| 8 - ENTRATE DERIVANTI DALLA GESTIONE DEI BENI DELLO STATO | 3.206,1 | 687,4 | 4.906,3 | 717,6 |
| 9 - ENTRATE DI TIPO FINANZIARIO | 14.117,3 | 8.550,1 | 14.693,3 | 9.069,9 |
| 10 - ENTRATE DERIVANTI DAL CONTROLLO E DALLA REPRESSIONE DI IRREGOLARITA' E ILLECITI | 27.667,4 | 51.160,6 | 25.883,4 | 53.438,2 |
| 11 - ENTRATE DA CONTRIBUTI VERSATI ALLO STATO | 21.099,6 | 3.383,1 | 17.578,0 | 5.193,0 |
| 12 - ENTRATE DA RECUPERI E RIMBORSI DI SPESE | 13.645,4 | 16.785,3 | 14.062,7 | 18.358,8 |
| TITOLO III - ALIENAZIONE ED AMMORTAMENTO DI BENI PATRIMONIALI E RISCOSSIONE DI CREDITI | 37.920,2 | 10.169,5 | 47.241,5 | 10.003,3 |
| 13 - PARTITE CHE SI COMPENSANO NELLA SPESA | 599,7 | 9,4 | 590,5 | 10,7 |
| 14 - ALTRE ENTRATE EXTRATRIBUTARIE | 33.863,1 | 9.453,2 | 40.919,1 | 9.286,6 |
| 15 - ENTRATE DA ALIENAZIONE DI BENI PATRIMONIALI DELLO STATO | 1.043,3 | 5,5 | 3.144,3 | 5,1 |
| 16 - ENTRATE DA RIMBORSO DI ANTICIPAZIONI E ALTRI CREDITI FINANZIARI DELLO STATO | 2.414,1 | 701,3 | 2.587,6 | 700,9 |
| TITOLO IV - ACCENSIONE DI PRESTITI | 371.008,0 | - | 405.039,4 | - |
| Totale complessivo | 1.112.621,8 | 188.855,3 | 1.188.887,2 | 195.258,4 |

Tavola 8 - Entrate incassate per categoria economica in conto competenza e in conto residui. Anni 2021-2022.

| Incassi | 2021 | | 2022 | |
|---|------------------|-----------------|------------------|-----------------|
| | Competenza | Residui | Competenza | Residui |
| TITOLO I - ENTRATE TRIBUTARIE | 472.584,2 | 28.303,4 | 521.126,0 | 29.289,8 |
| 1 - IMPOSTE SUL PATRIMONIO E SUL REDDITO | 255.964,8 | 14.742,6 | 285.001,7 | 15.336,9 |
| 2 - TASSE ED IMPOSTE SUGLI AFFARI | 164.367,9 | 11.405,0 | 186.456,1 | 11.836,9 |
| 3 - IMPOSTE SULLA PRODUZIONE, SUI CONSUMI E DOGANE | 30.844,8 | 972,1 | 26.059,0 | 1.031,3 |
| 4 - MONOPOLI | 10.320,7 | 509,3 | 10.445,3 | 528,9 |
| 5 - LOTTO, LOTTERIE ED ALTRE ATTIVITA' DI GIUOCO | 11.086,0 | 674,3 | 13.163,9 | 555,7 |
| TITOLO II - ENTRATE EXTRA-TRIBUTARIE | 79.129,6 | 3.449,9 | 98.930,4 | 3.409,5 |
| 6 - PROVENTI SPECIALI | 1.038,6 | 21,1 | 1.131,5 | 10,8 |
| 7 - PROVENTI DI SERVIZI PUBBLICI MINORI | 30.416,3 | 2.433,8 | 39.724,3 | 1.958,0 |
| 8 - PROVENTI DEI BENI DELLO STATO | 398,5 | 3,8 | 525,7 | 3,6 |
| 9 - PRODOTTI NETTI DI AZIENDE AUTONOME ED UTILI DI GESTIONI | 3.852,4 | - | 3.143,5 | - |
| 10 - INTERESSI SU ANTICIPAZIONI E CREDITI VARI DEL TESORO | 2.974,3 | 212,3 | 2.884,8 | 266,0 |
| 11 - RICUPERI, RIMBORSI E CONTRIBUTI | 37.406,1 | 612,2 | 47.422,6 | 947,5 |
| 12 - PARTITE CHE SI COMPENSANO NELLA SPESA | 3.043,5 | 166,7 | 4.097,9 | 223,5 |
| TITOLO III - ALIENAZIONE ED AMMORTAMENTO DI BENI PATRIMONIALI E RISCOSSIONE DI CREDITI | 7.134,0 | 5,4 | 4.981,7 | 4,0 |
| 13 - VENDITA DI BENI ED AFFRANCAZIONE DI CANONI | 49,1 | 0,8 | 18,2 | 0,0 |
| 14 - AMMORTAMENTO DI BENI PATRIMONIALI | 451,3 | - | 475,1 | - |
| 15 - RIMBORSO DI ANTICIPAZIONI E DI CREDITI VARI DEL TESORO | 6.633,6 | 4,6 | 4.488,4 | 4,0 |
| TITOLO IV - ACCENSIONE DI PRESTITI | 364.805,5 | - | 306.258,0 | - |
| Totale complessivo | 923.653,4 | 31.758,8 | 931.295,9 | 32.703,3 |

Tavola 8 bis - Entrate incassate per categoria economica in conto competenza e in conto residui. Anni 2023-2024.

(milioni di euro)

| Incassi | 2023 | | 2024 | |
|---|--------------------|-----------------|--------------------|-----------------|
| | Competenza | Residui | Competenza | Residui |
| TITOLO I - ENTRATE TRIBUTARIE | 548.104,2 | 38.501,0 | 582.650,6 | 37.026,2 |
| 1 - IMPOSTE SUL PATRIMONIO E SUL REDDITO | 305.717,3 | 20.316,0 | 332.213,3 | 21.002,5 |
| 2 - TASSE ED IMPOSTE SUGLI AFFARI | 192.618,6 | 16.701,1 | 201.211,8 | 14.477,1 |
| 3 - IMPOSTE SULLA PRODUZIONE E SUI CONSUMI | 32.307,8 | 944,4 | 31.766,6 | 994,0 |
| 4 - ENTRATE TRIBUTARIE DA GESTIONE MONOPOLI | 10.585,4 | 528,2 | 10.902,9 | 539,0 |
| 5 - TASSE E IMPOSTE SU ATTIVITA' DI GIOCO | 6.875,2 | 11,3 | 6.556,1 | 13,6 |
| TITOLO II - ENTRATE EXTRA-TRIBUTARIE | 52.942,2 | 1.570,0 | 53.891,4 | 4.265,8 |
| 6 - RISORSE PROPRIE DELL'UNIONE EUROPEA | 2.736,1 | 213,2 | 2.739,6 | 208,4 |
| 7 - ENTRATE DA EROGAZIONE DI SERVIZI E VENDITA DI BENI NON PATRIMONIALI | 2.450,4 | 12,8 | 2.543,9 | 19,4 |
| 8 - ENTRATE DERIVANTI DALLA GESTIONE DEI BENI DELLO STATO | 3.162,3 | 11,2 | 4.861,0 | 7,3 |
| 9 - ENTRATE DI TIPO FINANZIARIO | 10.936,8 | 188,0 | 11.592,4 | 290,6 |
| 10 - ENTRATE DERIVANTI DAL CONTROLLO E DALLA REPRESSIONE DI IRREGOLARITA' E ILLECITI | 2.901,2 | 998,6 | 2.740,7 | 1.353,8 |
| 11 - ENTRATE DA CONTRIBUTI VERSATI ALLO STATO | 19.216,4 | 52,4 | 16.899,6 | 1.719,0 |
| 12 - ENTRATE DA RECUPERI E RIMBORSI DI SPESE | 11.538,9 | 93,7 | 12.514,1 | 667,3 |
| TITOLO III - ALIENAZIONE ED AMMORTAMENTO DI BENI PATRIMONIALI E RISCOSSIONE DI CREDITI | 35.287,5 | 2.758,5 | 44.655,5 | 2.569,6 |
| 13 - PARTITE CHE SI COMPENSANO NELLA SPESA | 576,4 | 0,0 | 568,3 | 0,0 |
| 14 - ALTRE ENTRATE EXTRATRIBUTARIE | 31.262,1 | 2.749,6 | 38.364,5 | 2.561,6 |
| 15 - ENTRATE DA ALIENAZIONE DI BENI PATRIMONIALI DELLO STATO | 1.043,2 | 0,5 | 3.144,2 | 0,1 |
| 16 - ENTRATE DA RIMBORSO DI ANTICIPAZIONI E ALTRI CREDITI FINANZIARI DELLO STATO | 2.405,8 | 8,4 | 2.578,5 | 7,9 |
| TITOLO IV - ACCENSIONE DI PRESTITI | 371.008,0 | - | 405.039,4 | - |
| Totale complessivo | 1.007.342,0 | 42.829,5 | 1.086.236,9 | 43.861,7 |

Nella Tavola 9 e nella Tavola 9 bis sono illustrati i coefficienti di realizzazione dell'entrata, per categoria, rispettivamente del biennio 2021-2022 e del biennio 2023-2024. Per la comprensione di tali dati è necessario premettere che la percentuale riferita agli accertamenti rispetto alle previsioni definitive di competenza può essere interpretata come un indicatore della precisione delle previsioni stesse. Il secondo coefficiente mette in rapporto le somme versate con gli accertamenti di competenza: esso indica la percentuale delle entrate accertate che hanno visto realizzata l'ultima fase della gestione dell'entrata (il versamento appunto). Il complemento a 100 di tale coefficiente, quindi, individua la quota di residui generati nella competenza dell'esercizio di consuntivo, indipendentemente dal fatto che tali somme siano già state rimosse. Infine, il terzo coefficiente indica quanta parte delle entrate previste in bilancio sia stata effettivamente versata nell'esercizio.

Tavola 9 - Coefficienti di realizzazione delle entrate per categoria economica. Dati di competenza. Anni 2021-2022

| | 2021 | 2022 |
|---|--------|--------|
| 1 - IMPOSTE SUL PATRIMONIO E SUL REDDITO | | |
| % accertata delle prev. def. di competenza | 102,8% | 97,1% |
| % versata degli accertati di competenza | 91,1% | 91,3% |
| % versata delle prev. def. di competenza | 93,7% | 88,6% |
| 2 - TASSE ED IMPOSTE SUGLI AFFARI | | |
| % accertata delle prev. def. di competenza | 106,7% | 99,5% |
| % versata degli accertati di competenza | 87,3% | 86,9% |
| % versata delle prev. def. di competenza | 93,1% | 86,5% |
| 3 - IMPOSTE SULLA PRODUZIONE, SUI CONSUMI E DOGANE | | |
| % accertata delle prev. def. di competenza | 102,0% | 98,0% |
| % versata degli accertati di competenza | 96,1% | 95,8% |
| % versata delle prev. def. di competenza | 98,1% | 93,9% |
| 4 - MONOPOLI | | |
| % accertata delle prev. def. di competenza | 101,1% | 100,4% |
| % versata degli accertati di competenza | 95,0% | 95,2% |
| % versata delle prev. def. di competenza | 96,1% | 95,5% |
| 5 - LOTTO, LOTTERIE ED ALTRE ATTIVITA' DI GIUOCO | | |
| % accertata delle prev. def. di competenza | 87,9% | 102,5% |
| % versata degli accertati di competenza | 95,0% | 95,3% |
| % versata delle prev. def. di competenza | 83,5% | 97,7% |
| TITOLO I - ENTRATE TRIBUTARIE | | |
| % accertata delle prev. def. di competenza | 103,7% | 98,2% |
| % versata degli accertati di competenza | 90,2% | 90,0% |
| % versata delle prev. def. di competenza | 93,5% | 88,4% |

Segue Tavola 9 – Coefficienti di realizzazione delle entrate per categoria economica. Dati di competenza. Anni 2021-2022

| | 2021 | 2022 |
|--|---------------|---------------|
| 6 - PROVENTI SPECIALI | | |
| % accertata delle prev. def. di competenza | 84,2% | 73,1% |
| % versata degli accertati di competenza | 98,5% | 94,5% |
| % versata delle prev. def. di competenza | 82,9% | 69,1% |
| 7 - PROVENTI DI SERVIZI PUBBLICI MINORI | | |
| % accertata delle prev. def. di competenza | 100,6% | 102,3% |
| % versata degli accertati di competenza | 77,7% | 79,5% |
| % versata delle prev. def. di competenza | 78,2% | 81,4% |
| 8 - PROVENTI DEI BENI DELLO STATO | | |
| % accertata delle prev. def. di competenza | 134,5% | 138,2% |
| % versata degli accertati di competenza | 93,6% | 94,9% |
| % versata delle prev. def. di competenza | 125,9% | 131,2% |
| 9 - PRODOTTI NETTI DI AZIENDE AUTONOME ED UTILI DI GESTIONI | | |
| % accertata delle prev. def. di competenza | 102,8% | 108,1% |
| % versata degli accertati di competenza | 100,0% | 100,0% |
| % versata delle prev. def. di competenza | 102,8% | 108,1% |
| 10 - INTERESSI SU ANTICIPAZIONI E CREDITI VARI DEL TESORO | | |
| % accertata delle prev. def. di competenza | 121,1% | 119,0% |
| % versata degli accertati di competenza | 64,2% | 54,9% |
| % versata delle prev. def. di competenza | 77,8% | 65,4% |
| 11 - RICUPERI, RIMBORSI E CONTRIBUTI | | |
| % accertata delle prev. def. di competenza | 156,5% | 131,1% |
| % versata degli accertati di competenza | 71,6% | 74,6% |
| % versata delle prev. def. di competenza | 112,0% | 97,8% |
| 12 - PARTITE CHE SI COMPENSANO NELLA SPESA | | |
| % accertata delle prev. def. di competenza | 118,5% | 105,2% |
| % versata degli accertati di competenza | 92,3% | 94,2% |
| % versata delle prev. def. di competenza | 109,4% | 99,1% |
| TITOLO II - ENTRATE EXTRA-TRIBUTARIE | | |
| % accertata delle prev. def. di competenza | 124,3% | 115,6% |
| % versata degli accertati di competenza | 75,6% | 77,3% |
| % versata delle prev. def. di competenza | 94,0% | 89,3% |

Segue Tavola 9 – Coefficienti di realizzazione delle entrate per categoria economica. Dati di competenza. Anni 2021-2022

| | 2021 | 2022 |
|---|--------|--------|
| 13 - VENDITA DI BENI ED AFFRANCAZIONE DI CANONI | | |
| % accertata delle prev. def. di competenza | 157,0% | 82,3% |
| % versata degli accertati di competenza | 100,0% | 97,4% |
| % versata delle prev. def. di competenza | 157,0% | 80,2% |
| 14 - AMMORTAMENTO DI BENI PATRIMONIALI | | |
| % accertata delle prev. def. di competenza | 38,6% | 39,6% |
| % versata degli accertati di competenza | 100,0% | 100,0% |
| % versata delle prev. def. di competenza | 38,6% | 39,6% |
| 15 - RIMBORSO DI ANTICIPAZIONI E DI CREDITI VARI DEL TESORO | | |
| % accertata delle prev. def. di competenza | 101,6% | 125,0% |
| % versata degli accertati di competenza | 100,0% | 99,3% |
| % versata delle prev. def. di competenza | 101,5% | 124,1% |
| TITOLO III - ALIENAZIONE ED AMMORTAMENTO DI BENI PATRIMONIALI E RISCOSSIONE DI CREDITI | | |
| % accertata delle prev. def. di competenza | 92,3% | 103,6% |
| % versata degli accertati di competenza | 100,0% | 99,4% |
| % versata delle prev. def. di competenza | 92,2% | 103,0% |
| TITOLO IV - ACCENSIONE DI PRESTITI | | |
| % accertata delle prev. def. di competenza | 64,1% | 62,3% |
| % versata degli accertati di competenza | 100,0% | 100,0% |
| % versata delle prev. def. di competenza | 64,1% | 62,3% |

Tavola 9 bis - Coefficienti di realizzazione delle entrate per categoria economica. Dati di competenza. Anni 2023-2024

| | 2023 | 2024 |
|--|--------|--------|
| 1 - IMPOSTE SUL PATRIMONIO E SUL REDDITO | | |
| % accertata delle prev. def. di competenza | 109,0% | 106,6% |
| % versata degli accertati di competenza | 90,3% | 90,6% |
| % versata delle prev. def. di competenza | 98,4% | 0,0% |
| 2 - TASSE ED IMPOSTE SUGLI AFFARI | | |
| % accertata delle prev. def. di competenza | 102,6% | 105,1% |
| % versata degli accertati di competenza | 84,5% | 85,2% |
| % versata delle prev. def. di competenza | 86,6% | 0,0% |
| 3 - IMPOSTE SULLA PRODUZIONE E SUI CONSUMI | | |
| % accertata delle prev. def. di competenza | 96,0% | 98,2% |
| % versata degli accertati di competenza | 96,0% | 96,6% |
| % versata delle prev. def. di competenza | 92,2% | 0,0% |
| 4 - ENTRATE TRIBUTARIE DA GESTIONE MONOPOLI | | |
| % accertata delle prev. def. di competenza | 100,8% | 101,5% |
| % versata degli accertati di competenza | 94,0% | 95,0% |
| % versata delle prev. def. di competenza | 94,8% | 0,0% |
| 5 - TASSE E IMPOSTE SU ATTIVITA' DI GIOCO | | |
| % accertata delle prev. def. di competenza | 103,8% | 98,5% |
| % versata degli accertati di competenza | 98,9% | 98,2% |
| % versata delle prev. def. di competenza | 102,6% | 0,0% |
| TITOLO I - ENTRATE TRIBUTARIE | | |
| % accertata delle prev. def. di competenza | 105,6% | 105,4% |
| % versata degli accertati di competenza | 88,6% | 89,1% |
| % versata delle prev. def. di competenza | 93,6% | 0,0% |

Segue Tavola 9 bis – Coefficienti di realizzazione delle entrate per categoria economica. Dati di competenza. Anni 2023-2024

| | 2023 | 2024 |
|---|---------------|---------------|
| 6 - RISORSE PROPRIE DELL'UNIONE EUROPEA | | |
| % accertata delle prev. def. di competenza | 86,9% | 93,6% |
| % versata degli accertati di competenza | 92,6% | 91,5% |
| % versata delle prev. def. di competenza | 80,5% | 0,0% |
| 7 - ENTRATE DA EROGAZIONE DI SERVIZI E VENDITA DI BENI NON PATRIMONIALI | | |
| % accertata delle prev. def. di competenza | 112,4% | 117,0% |
| % versata degli accertati di competenza | 97,9% | 97,8% |
| % versata delle prev. def. di competenza | 110,0% | 0,0% |
| 8 - ENTRATE DERIVANTI DALLA GESTIONE DEI BENI DELLO STATO | | |
| % accertata delle prev. def. di competenza | 109,8% | 99,1% |
| % versata degli accertati di competenza | 98,6% | 99,1% |
| % versata delle prev. def. di competenza | 108,3% | 0,0% |
| 9 - ENTRATE DI TIPO FINANZIARIO | | |
| % accertata delle prev. def. di competenza | 126,4% | 128,5% |
| % versata degli accertati di competenza | 77,5% | 78,9% |
| % versata delle prev. def. di competenza | 97,9% | 0,0% |
| 10 - ENTRATE DERIVANTI DAL CONTROLLO E DALLA REPRESSIONE DI IRREGOLARITA' E ILLECITI | | |
| % accertata delle prev. def. di competenza | 159,6% | 154,3% |
| % versata degli accertati di competenza | 10,5% | 10,6% |
| % versata delle prev. def. di competenza | 16,7% | 0,0% |
| 11 - ENTRATE DA CONTRIBUTI VERSATI ALLO STATO | | |
| % accertata delle prev. def. di competenza | 169,5% | 123,7% |
| % versata degli accertati di competenza | 91,1% | 96,1% |
| % versata delle prev. def. di competenza | 154,4% | 0,0% |
| 12 - ENTRATE DA RECUPERI E RIMBORSI DI SPESE | | |
| % accertata delle prev. def. di competenza | 133,7% | 135,2% |
| % versata degli accertati di competenza | 84,6% | 89,0% |
| % versata delle prev. def. di competenza | 113,1% | 0,0% |
| 13 - PARTITE CHE SI COMPENSANO NELLA SPESA | | |
| % accertata delle prev. def. di competenza | 100,6% | 97,7% |
| % versata degli accertati di competenza | 96,1% | 96,2% |
| % versata delle prev. def. di competenza | 96,7% | 0,0% |
| 14 - ALTRE ENTRATE EXTRATRIBUTARIE | | |
| % accertata delle prev. def. di competenza | 103,5% | 100,2% |
| % versata degli accertati di competenza | 92,3% | 93,8% |
| % versata delle prev. def. di competenza | 95,5% | 0,0% |
| TITOLO II - ENTRATE EXTRA-TRIButarie | | |
| % accertata delle prev. def. di competenza | 128,6% | 118,7% |
| % versata degli accertati di competenza | 70,9% | 74,7% |
| % versata delle prev. def. di competenza | 91,1% | 0,0% |

Segue Tavola 9 bis – Coefficienti di realizzazione delle entrate per categoria economica. Dati di competenza. Anni 2023-2024

| | 2023 | 2024 |
|---|---------|--------|
| 15 - ENTRATE DA ALIENAZIONE DI BENI PATRIMONIALI DELLO STATO | | |
| % accertata delle prev. def. di competenza | 5844,2% | 153,7% |
| % versata degli accertati di competenza | 100,0% | 100,0% |
| % versata delle prev. def. di competenza | 5843,9% | 0,0% |
| 16 - ENTRATE DA RIMBORSO DI ANTICIPAZIONI E ALTRI CREDITI FINANZIARI DELLO STATO | | |
| % accertata delle prev. def. di competenza | 215,8% | 270,7% |
| % versata degli accertati di competenza | 99,7% | 99,6% |
| % versata delle prev. def. di competenza | 215,1% | 0,0% |
| 18 - AMMORTAMENTO BENI PATRIMONIALI | | |
| % accertata delle prev. def. di competenza | - | - |
| % versata degli accertati di competenza | - | - |
| % versata delle prev. def. di competenza | - | - |
| TITOLO III - ALIENAZIONE ED AMMORTAMENTO DI BENI PATRIMONIALI E RISCOSSIONE DI CREDITI | | |
| % accertata delle prev. def. di competenza | 304,3% | 191,0% |
| % versata degli accertati di competenza | 99,8% | 99,8% |
| % versata delle prev. def. di competenza | 303,5% | 0,0% |
| TITOLO IV - ACCENSIONE DI PRESTITI | | |
| % accertata delle prev. def. di competenza | 69,2% | 76,3% |
| % versata degli accertati di competenza | 100,0% | 100,0% |
| % versata delle prev. def. di competenza | 69,2% | 0,0% |

1.4 L'IMPIEGO DELLE RISORSE FINANZIARIE DISPONIBILI NEL 2024

La Tavola 10 mostra l'andamento storico della spesa complessiva e di quella primaria (al netto del rimborso delle passività finanziarie e degli interessi passivi) dal 2015 al 2024, prendendo in considerazione diversi aggregati. Per la spesa complessiva, gli stanziamenti iniziali del 2023 presentano un aumento rispetto all'anno precedente di 31,4 miliardi (+2,6%). Anche per gli stanziamenti definitivi si registra un aumento di 30,5 miliardi (+2,5%).

Per quanto riguarda la spesa primaria, la diminuzione degli stanziamenti iniziali rispetto al 2023 è stata pari allo 0,3%, mentre invece quelli definitivi registrano un aumento pari allo 0,8%. L'incidenza della spesa primaria su quella complessiva è lievemente diminuita rispetto a quella dell'esercizio finanziario 2023 sia per quanto riguarda gli stanziamenti iniziali (dal 66,9% del 2023 al 65,0% del 2024), sia per quanto riguarda gli stanziamenti definitivi (dal 67,6% del 2023 al 66,5% del 2024).

Nel 2024 gli impegni in conto competenza complessivi sono aumentati rispetto a quelli dell'anno precedente di circa 32,8 miliardi (+2,9%). La "capacità d'impegno" – data dal rapporto tra le somme impegnate e gli stanziamenti definitivi – diminuisce pertanto rispetto al 2023, passando dal 94,2% al 94,5%. A livello di titolo, per quanto riguarda il Titolo I e il Titolo II, la capacità di impegno presenta un lieve aumento rispetto al 2023, mentre per il Titolo III mostra una diminuzione, come si evince più avanti dalla Tavola 20. Rimanendo nell'ambito delle spese complessive, rispetto all'esercizio 2023 si rileva un aumento di 27,8 miliardi (+2,6%) dei pagamenti in conto competenza.

L'andamento degli impegni e dei pagamenti descritto si riflette in un valore del "COEFFICIENTE DI REALIZZAZIONE DEGLI IMPEGNI" – rapporto tra pagamenti e impegni – che passa dal 95,0% del 2023 al 94,7% del 2024. Il "COEFFICIENTE DI REALIZZAZIONE DELLA SPESA" – rapporto tra le somme pagate e quelle stanziare – passa invece dall'89,8% del 2023 all'89,5% del 2024 per la spesa complessiva (vedi Tavola 15).

Tavola 10 - Spesa complessiva e primaria. Anni 2015 – 2024
(miliardi di euro)

| Esercizio Finanziario | 2015 | 2016 | 2017 | 2018 | 2019 | 2020 | 2021 | 2022 | 2023 | 2024 |
|---|-------|-------|-------|-------|-------|---------|---------|---------|---------|---------|
| SPESA COMPLESSIVA | | | | | | | | | | |
| Stanzamenti iniziali di Competenza | 847,3 | 824,3 | 861,0 | 852,4 | 869,5 | 897,4 | 1.060,7 | 1.094,0 | 1.183,7 | 1.215,1 |
| Stanzamenti definitivi di Competenza | 857,8 | 829,3 | 883,0 | 854,3 | 871,1 | 1.138,7 | 1.156,8 | 1.155,9 | 1.214,7 | 1.245,2 |
| Impegni in conto Competenza | 826,6 | 788,4 | 854,1 | 816,7 | 823,2 | 1.076,1 | 1.060,0 | 1.103,1 | 1.144,1 | 1.177,0 |
| Pagamenti in conto Competenza | 760,4 | 722,0 | 784,0 | 748,4 | 785,6 | 949,0 | 1.001,8 | 1.031,6 | 1.086,5 | 1.114,3 |
| Impegni in conto Residui | 99,3 | 108,6 | 116,8 | 120,4 | 121,1 | 101,4 | 176,5 | 171,8 | 183,4 | 175,4 |
| Pagamenti in conto Residui | 52,5 | 40,6 | 49,1 | 48,3 | 44,7 | 31,6 | 46,4 | 49,9 | 42,2 | 46,1 |
| Somma di RS al 31/12 | 113,0 | 134,4 | 137,9 | 140,4 | 114,0 | 196,9 | 188,3 | 193,5 | 198,8 | 191,9 |
| SPESA PRIMARIA (al netto del rimborso delle passività finanziarie e degli interessi passivi) | | | | | | | | | | |
| Stanzamenti iniziali di Competenza | 527,3 | 521,7 | 527,3 | 546,1 | 559,1 | 585,9 | 692,0 | 740,3 | 791,8 | 789,5 |
| Stanzamenti definitivi di Competenza | 543,9 | 531,0 | 554,4 | 553,0 | 565,2 | 800,5 | 793,6 | 809,6 | 820,6 | 827,4 |
| Impegni in conto Competenza | 536,6 | 520,8 | 541,5 | 542,4 | 534,9 | 773,4 | 754,7 | 776,6 | 790,4 | 803,8 |
| Pagamenti in conto Competenza | 473,8 | 454,8 | 471,9 | 474,7 | 498,0 | 647,0 | 696,7 | 705,8 | 735,1 | 745,1 |
| Impegni in conto Residui | 98,6 | 105,1 | 116,3 | 119,7 | 120,4 | 100,7 | 175,8 | 171,6 | 182,5 | 173,1 |
| Pagamenti in conto Residui | 51,9 | 37,2 | 48,7 | 47,7 | 44,1 | 30,9 | 45,8 | 49,7 | 41,4 | 43,8 |
| Somma di RS al 31/12 | 109,5 | 133,9 | 137,2 | 139,6 | 113,2 | 196,2 | 188,0 | 192,6 | 196,4 | 188,0 |
| INCIDENZA PERCENTUALE DELLA SPESA PRIMARIA SULLA SPESA COMPLESSIVA | | | | | | | | | | |
| Stanzamenti iniziali di Competenza | 62,2% | 63,3% | 61,2% | 64,1% | 64,3% | 65,3% | 65,2% | 67,7% | 66,9% | 65,0% |
| Stanzamenti definitivi di Competenza | 63,4% | 64,0% | 62,8% | 64,7% | 64,9% | 70,3% | 68,6% | 70,0% | 67,6% | 66,5% |
| Impegni in conto Competenza | 64,9% | 66,1% | 63,4% | 66,4% | 65,0% | 71,9% | 71,2% | 70,4% | 69,1% | 68,3% |
| Pagamenti in conto Competenza | 62,3% | 63,0% | 60,2% | 63,4% | 63,4% | 68,2% | 69,5% | 68,4% | 67,7% | 66,9% |
| Impegni in conto Residui | 99,3% | 96,8% | 99,5% | 99,4% | 99,4% | 99,3% | 99,6% | 99,9% | 99,5% | 98,7% |
| Pagamenti in conto Residui | 98,9% | 91,6% | 99,2% | 98,8% | 98,7% | 97,9% | 98,6% | 99,7% | 98,0% | 95,1% |
| Somma di RS al 31/12 | 96,9% | 99,6% | 99,5% | 99,5% | 99,3% | 99,6% | 99,9% | 99,5% | 98,8% | 97,9% |

Per quanto attiene all'andamento dei residui nel decennio 2015-2024, si nota che nel 2016 il livello dei residui presenta un consistente aumento rispetto al 2015. Infatti, a partire dal 2016 entrano in vigore alcune novità normative in materia di disciplina contabile dei residui passivi, introdotte dal decreto legislativo n. 93 del 2016 che modifica la legge n. 196 del 2009. In particolare, una delle principali novità consiste nell'aumento da 2 a 3 anni dei termini di conservazione in bilancio dei residui relativi alla categoria 4 "Trasferimenti correnti ad amministrazioni pubbliche" del Titolo I e di tutte le spese in conto capitale (Titolo II). L'aumento complessivo dei residui al 31/12 tra il 2015 e il 2016, pari a circa 21,4 miliardi è determinato, quasi esclusivamente per un ammontare di 21,2 miliardi, dall'aumento della forbice tra le somme impegnate e quelle pagate: si è passati dai 46,8 miliardi di somme rimaste da pagare in conto residui per il 2015 a 68 miliardi nel 2016. Questo incremento di 21,2 miliardi dei residui rimasti da pagare a fine esercizio (+45%) è pressoché interamente determinato dalla conservazione in bilancio di residui della categoria 4 e del Titolo II provenienti dal 2014 che, senza l'effetto delle nuove disposizioni normative, sarebbero stati colpiti da perenzione amministrativa. Ciò trova conferma anche nel fatto che, per quanto riguarda i residui di nuova formazione, si registra una sostanziale similitudine, nei valori, con quelli dell'anno precedente.

Nel 2017 la tendenza avuta sui valori 2016, anche se in maniera più ridotta, viene confermata e si registra, rispetto a tale anno, un aumento di 3,5 miliardi dello stock di residui di fine anno. Nel 2018, in linea con quanto registrato nel 2017, si registra un aumento di 2,5 miliardi.

Nell'esercizio 2019 si registra una diminuzione significativa dello stock dei residui rispetto al 2018, pari a 26,4 miliardi, risentendo dell'effetto dell'introduzione del concetto di impegno pluriennale ad esigibilità (IPE, per cui si rinviava per maggiori dettagli al capitolo 3) che riesce più che a compensare l'aumento dei residui in conto capitale determinato dall'aumento dei termini di conservazione in bilancio disposto dall'art. 4-quater del decreto-legge n. 32 del 2019 (cfr. più avanti il paragrafo 1.5.2).

Nell'esercizio 2020 si osserva un aumento eccezionale dello stock dei residui, pari a 82,9 miliardi (ben il 72,7% dello stock iniziale). Il fenomeno è connesso al forte aumento dei residui di nuova formazione, indotto dagli incrementi di risorse introdotti dai provvedimenti per contrastare gli effetti della pandemia.

Nell'esercizio 2021 si osserva una diminuzione di circa 8,6 miliardi dello stock dei residui rispetto al 2020, dovuta all'aumento dei residui passivi pregressi⁵, che passano da 69,8 miliardi del 2020 a 130,0 miliardi del 2021 (+60,2

⁵ Costituiti dall'impegnato non pagato in conto residui (Impegni in conto Residui – Pagamenti in conto Residui).

miliardi), più che compensato dalla diminuzione dei residui di nuova formazione⁶, che passano da 127,1 a 58,2 miliardi (-68,9 miliardi).

Nell'esercizio 2022 si registra un leggero aumento, pari a circa 5,2 miliardi, dello stock dei residui rispetto al 2021, dovuto all'aumento dei residui di nuova formazione, che passano dai 58,2 miliardi del 2021 ai 71,6 miliardi del 2022 (+13,4 miliardi) e alla diminuzione dei residui passivi pregressi, che passano da 130,0 miliardi del 2021 a 121,9 miliardi del 2022 (-8,1 miliardi).

Nell'esercizio 2023, l'aumento dello stock dei residui rispetto al 2022 è pari a circa 5,3 miliardi, dovuto ad un aumento dei residui passivi pregressi, che passano da 121,9 miliardi del 2022 ai 141,2 miliardi del 2023 (+19,2 miliardi) e ad una diminuzione dei residui di nuova formazione, che passano da 71,6 miliardi del 2022 a 57,6 miliardi del 2023 (-14,0 miliardi).

Nell'esercizio 2024 si osserva una diminuzione di circa 6,8 miliardi dello stock dei residui rispetto al 2023, dovuta alla forte diminuzione dei residui passivi pregressi, che passano da 141,2 a 129,3 miliardi (-11,9 miliardi), a fronte del più contenuto aumento dei residui di nuova formazione, che passano da 57,6 a 62,6 miliardi (+5,0 miliardi).

L'andamento dei residui della spesa primaria è in linea con quello della spesa complessiva. Rispetto al 2023 si registra una diminuzione dei residui al 31/12 pari a 8,5 miliardi. L'incidenza della spesa primaria sulla spesa complessiva rende chiara la rigidità di una parte rilevante del bilancio dello Stato, dedicata al servizio del debito pubblico (e, in misura trascurabile, alla gestione di altre passività finanziarie): nell'esercizio in analisi, infatti, il 33,1% della spesa totale è imputabile al pagamento di interessi passivi e al rimborso di titoli e altre passività finanziarie (in lieve aumento rispetto all'esercizio precedente, e in controtendenza invece rispetto agli ultimi anni in cui si era registrata una costante diminuzione). Poiché queste voci di spesa normalmente non generano residui, si spiega la sostanziale coincidenza dell'ammontare dei residui registrato per la spesa primaria e la spesa complessiva. Ulteriori dettagli sulla gestione dei residui di bilancio verranno esposti, come di consueto, nella sezione 1.5.2, specificamente dedicata a questa tematica.

La Tavola 11 – oltre a riassumere l'evoluzione del conto residui nel 2024 – ricostruisce, per missioni, le diverse fasi relative alla gestione delle spese di competenza, partendo dagli stanziamenti iniziali (a Legge di Bilancio) per arrivare ai relativi impegni e pagamenti. Durante la gestione, infatti, gli stanziamenti iniziali subiscono variazioni di diversa natura dovute agli interventi assunti in corso d'anno (che possono essere "includere"⁷ o meno nella legge di assestamento, oltre che apportate dalla legge di assestamento stessa). L'analisi di tali variazioni consente di valutare, oltre alla realizzazione delle spese inizialmente previste, le scelte di riallocazione delle risorse (o di assegnazione di nuove risorse) compiute durante la gestione, attraverso atti amministrativi (decreti interministeriali, ministeriali o del dirigente generale) che seguono l'approvazione di nuove leggi di spesa o mediante i quali le norme di contabilità pubblica consentono la ripartizione di risorse già in bilancio secondo la legislazione vigente. I dati esposti nella Tavola 12 e nella Tavola 13 (relative, rispettivamente, agli atti amministrativi inclusi nella legge di assestamento ed esclusi da essa) permettono, appunto, di distinguere le variazioni riassunte in Tavola 11 in base alla natura del provvedimento che le ha determinate: nuove leggi di spesa, riassegnazione di entrate, reiscrizione in bilancio di residui passivi perenti, ripartizione di fondi e variazioni compensative. Evidentemente, solo nei primi due casi si determina un impatto netto sulla spesa complessiva.

Partendo dalla lettura delle previsioni iniziali 2024 (Tavola 11), sono quantitativamente significativi i maggiori stanziamenti iniziali – rispetto al 2023 – di circa 33,3 miliardi sulla missione "*Debito Pubblico*" (da 385,1 miliardi nel 2023 a 418,4 miliardi nel 2024), di 28,1 miliardi sulla missione "*Competitività e sviluppo delle imprese*" (da 35,5 miliardi nel 2023 a 63,6 miliardi nel 2024) e di 21,5 miliardi sulla missione "*Politiche previdenziali*" (da 113,6 miliardi nel 2023 a 135,1 miliardi nel 2024). Sempre in termini di stanziamenti iniziali, minori risorse sono state allocate sulla missione "*L'Italia in Europa e nel mondo*" per 58,6 miliardi (da 91,2 miliardi del 2023 a 32,6 miliardi nel 2024) e sulla missione "*Energia e diversificazione delle fonti energetiche*" per 19,3 miliardi (da 20,4 miliardi del 2023 a 1,1 miliardi nel 2023).

Nel complesso la gestione 2024, realizzatasi mediante gli atti amministrativi e il provvedimento di assestamento, ha determinato un incremento delle previsioni di spesa di 30,1 miliardi (da 1.215,1 miliardi di stanziamenti iniziali a 1.245,2 di stanziamenti definitivi).

⁶ Costituiti dall'impegnato non pagato in conto competenza (Impegni in conto Competenza – Pagamenti in conto Competenza).

⁷ Si parla di "inclusione" con riferimento a quei provvedimenti (atti amministrativi) adottati in un periodo precedente alla formulazione delle proposte per il disegno di legge di assestamento e tali quindi che le proposte stesse vengano formulate tenendone conto.

I principali provvedimenti approvati nel 2024 che hanno prodotto i maggiori effetti finanziari in termini di aumento della spesa sono il decreto-legge n. 4 del 2024, convertito dalla legge 15 marzo 2024, n. 28, recante *“Disposizioni urgenti in materia di amministrazione straordinaria delle imprese di carattere strategico”*, il decreto-legge n. 19 del 2024, convertito dalla legge 29 aprile 2024, n. 56, recante *“Ulteriori disposizioni urgenti per l'attuazione del Piano nazionale di ripresa e resilienza (PNRR)”*, il decreto-legge n. 89 del 2024, convertito dalla legge 8 agosto 2024, n. 120, recante *“Disposizioni urgenti per le infrastrutture e gli investimenti di interesse strategico, per il processo penale e in materia di sport”*.

I citati provvedimenti legislativi hanno determinato un aumento della spesa di 2,6 miliardi che, al netto delle riassegnazioni di entrate, rappresenta l'82,3% dell'aumento complessivo, considerando come base l'insieme dei provvedimenti che nel 2024 hanno prodotto effetti di innalzamento della spesa (+3,2 miliardi).

I provvedimenti che nel 2024 hanno ridotto la spesa hanno prodotto un decremento complessivo pari a -5,5 miliardi. Questa riduzione è dovuta principalmente (-4,3 miliardi) ad un provvedimento legislativo varato nel 2023, i cui effetti finanziari si sono registrati nel 2024: il decreto legislativo n. 216 del 2023 *“Attuazione del primo modulo di riforma delle imposte sul reddito delle persone fisiche e altre misure in tema di imposte sui redditi”*. In applicazione di questo provvedimento, al fine di garantire la copertura finanziaria degli oneri derivanti dalla riduzione della pressione fiscale, sono stati ridotti il Fondo per la riduzione della pressione fiscale di cui all'articolo 1, comma 130 della legge n.197 del 2022 (-4,1 miliardi) e il Fondo per l'attuazione degli interventi in materia fiscale di cui all'articolo 1, comma 2 legge n.178 del 2020 (-0,2 miliardi). Tra i provvedimenti approvati nel 2024, quello che ha avuto il maggiore impatto sulla riduzione della spesa è stato il decreto-legge n. 155 del 2024, c.d. *“decreto fiscale”*, convertito dalla legge 9 dicembre 2024, n. 189 recante *“Misure urgenti in materia economica e fiscale e in favore degli enti territoriali”* (-598 milioni).

L'analisi che segue illustra i principali effetti prodotti dai provvedimenti adottati nel 2024 sulle missioni che sono state maggiormente movimentate, considerando nel complesso anche le movimentazioni dovute ai provvedimenti approvati in esercizi precedenti, ad esclusione delle riassegnazioni di entrate.

La missione *“L'Italia in Europa e nel mondo”* ha visto aumentare le proprie dotazioni finanziarie di un importo pari a 2,4 miliardi. A tale aumento il decreto-legge n. 19 del 2024 ha contribuito con un incremento di 2,9 miliardi del Fondo di rotazione per l'attuazione del *Next Generation EU-Italia* con risorse finanziarie necessarie a garantire la piena operatività del Piano Nazionale di ripresa e resilienza. Al contempo si è registrata una riduzione pari a -908 milioni introdotta dal decreto-legge n. 155 del 2024, c.d. *“decreto fiscale”*, disposta quasi per intero sul capitolo dei versamenti al bilancio dell'Unione europea a titolo di quota RNL (Reddito Nazionale Lordo), per la copertura delle spese per Indennità *una tantum* in favore di lavoratori dipendenti (-224,7 milioni) e per la copertura finanziaria degli oneri del provvedimento mediante riduzione degli stanziamenti dei Ministeri (-633,3 milioni).

Gli stanziamenti della missione *“Istruzione scolastica”* sono aumentati di circa 2 miliardi. Di questi, circa 1,4 miliardi conseguono dall'applicazione di quanto disposto dalla legge di bilancio n. 213 del 2023, articolo 20, comma 6, che autorizza Il Ministro dell'Economia e delle Finanze ad apportare, con propri decreti, nell'ambito degli stati di previsione di ciascun Ministero, per l'anno finanziario 2024, le variazioni compensative di bilancio tra i capitoli interessati al pagamento delle competenze fisse e accessorie mediante il sistema denominato *“cedolino unico”*, ai sensi dell'articolo 2, comma 197, della legge 23 dicembre 2009, n. 191.

Nella missione *“Relazioni finanziarie con le autonomie territoriali”* le risorse stanziare per il 2024 hanno registrato un incremento di circa 1,6 miliardi. In particolare, il decreto-legge n. 19 del 2024 ha aumentato di 450 milioni le risorse occorrenti a dare continuità attuativa alle misure definanziate dal PNRR in merito ai *“Piani urbani integrati”* (progettazione urbanistica partecipata, con l'obiettivo di rigenerare, rivitalizzare e valorizzare grandi aree urbane degradate). Sono da segnalare anche 861 milioni derivanti da reiscrizioni in bilancio di residui passivi perenti.

Alla missione *“Politiche economico-finanziarie e di bilancio e tutela della finanza pubblica”* sono stati assegnati circa 918 milioni di risorse aggiuntive. Di questi, 320 milioni sono stati previsti dal decreto-legge n. 4 del 2024 e costituiscono finanziamenti a favore delle società che gestiscono gli impianti siderurgici di ILVA S.p.A.. Alla stessa finalità sono stati destinati ulteriori 100 milioni dal decreto-legge n. 202 del 2024, c.d. *“proroga termini”*, recante *“Disposizioni urgenti in materia di termini normativi”*. Anche il decreto-legge n. 155 del 2024 ha previsto un incremento delle dotazioni della missione, destinando 343 milioni al rafforzamento patrimoniale della società Autostrade dello Stato S.p.A., compensato da una quota (-46,7 milioni) della riduzione degli stanziamenti dei Ministeri prevista come copertura degli oneri del provvedimento.

Le risorse della missione *“Infrastrutture pubbliche e logistica”* sono state incrementate di circa 700 milioni. I principali interventi sono dovuti al decreto-legge n. 89 del 2024 con 325 milioni destinati a fronteggiare gli aumenti eccezionali dei prezzi dei materiali da costruzione e a consentire il completamento di interventi infrastrutturali, e al decreto-legge n. 155 del 2024, che ha stanziato 301,5 milioni da destinare quasi interamente ad ANAS S.p.A. per la definizione del

contratto di programma 2021-2025 e per l'incremento del fondo per gli investimenti. Altri 340 milioni derivano da reiscrizioni in bilancio di residui passivi perenti. Da registrare una diminuzione delle dotazioni della missione dovuta al decreto-legge n. 19 del 2024 che ha previsto un definanziamento degli interventi finanziati dal Piano nazionale per gli investimenti complementari al Piano nazionale di ripresa e resilienza (-270 milioni).

La missione *"Diritto alla mobilità e sviluppo dei sistemi di trasporto"* ha visto incrementare le proprie dotazioni di circa 562 milioni. L'aumento è stato determinato principalmente dal decreto-legge n. 155 del 2024 con 750 milioni destinati al finanziamento del contratto di programma RFI e 300 milioni di incremento del finanziamento concesso al Gestore dell'infrastruttura ferroviaria nazionale a copertura degli investimenti relativi alla rete tradizionale. Il decreto-legge n. 19 del 2024 ha ridotto gli stanziamenti della missione prevedendo un definanziamento degli interventi finanziati dal Piano nazionale per gli investimenti complementari al Piano nazionale di ripresa e resilienza (-725 milioni), mentre ulteriori 156 milioni sono affluiti alla missione da reiscrizioni in bilancio di residui passivi perenti.

La missione *"Competitività e sviluppo delle imprese"* ha visto ridursi le previsioni delle proprie risorse, con una flessione di -568 milioni, dovuta da una parte ad aumenti previsti dal decreto-legge n. 89 del 2024 per l'Istituzione di un Fondo di garanzia per assistere le operazioni di finanziamento di Cassa depositi e prestiti S.p.A. prioritariamente a favore di imprese stabilmente operative in Stati del Continente africano, per la realizzazione di interventi in specifici settori, nell'ambito del Piano Mattei (+400 milioni) e dal contributo previsto dal decreto-legge n. 155 del 2024 finalizzato a consentire il riequilibrio dei Piani economici finanziari (PEF) delle concessioni aventi a oggetto la progettazione, la costruzione e la gestione di un'infrastruttura passiva a banda ultra-larga nelle aree bianche delle regioni Lazio, Sicilia e Calabria (+50 milioni); dall'altra parte la flessione è dovuta a più cospicue riduzioni, disposte sul Fondo per gli apporti al Patrimonio destinato di Cassa Depositi e Prestiti (-1.031 milioni), previste dal già citato decreto-legge n. 155 del 2024 e necessarie per garantire la copertura degli oneri per la dotazione delle risorse destinate alla società per la gestione in house di autostrade statali a pedaggio (-343 milioni) e dei maggiori oneri derivanti dal rinvio del versamento della seconda rata di acconto delle imposte dirette (-688 milioni).

Altri incrementi di una certa rilevanza sono dovuti, nella prima metà del 2024, a riassegnazioni di entrate (6,9 miliardi) che hanno aumentato principalmente gli stanziamenti delle missioni *"Debito pubblico"* (3,3 miliardi), *"Difesa e sicurezza del territorio"* (854 milioni), *"Soccorso civile"* (794 milioni), *"Ordine pubblico e sicurezza"* (475 milioni), *"Istruzione scolastica"* (308 milioni) e *"Giustizia"* (272 milioni).

Il provvedimento di assestamento ha prodotto un aumento complessivo degli stanziamenti pari a 11,6 miliardi, modificando in alcuni casi in modo consistente le dotazioni finanziarie di alcune missioni. In particolare, le variazioni in aumento più significative del provvedimento si sono registrate nella missione *"Competitività e sviluppo delle imprese"*, con un aumento di 19,4 miliardi degli stanziamenti, destinati ai capitoli per la regolazione contabile dei crediti d'imposta per bonus edilizi (13,7 miliardi), per investimenti in beni strumentali per le strutture produttive del Mezzogiorno (4,5 miliardi) e per investimenti in ricerca e sviluppo (1,2 miliardi); la missione *"Politiche economico-finanziarie e di bilancio e tutela della finanza pubblica"* ha fatto registrare un aumento di 3,6 miliardi delle proprie dotazioni, dovuto principalmente a risorse destinate alla regolazione dei rimborsi di imposte (3,4 miliardi); infine, la missione *"Relazioni finanziarie con le autonomie territoriali"* ha visto aumentare i propri stanziamenti di 2,4 miliardi, destinati quasi interamente al programma di compartecipazione, regolazioni contabili e altri trasferimenti alle autonomie speciali.

Le diminuzioni della spesa prodotte dal provvedimento di assestamento hanno riguardato quasi esclusivamente la missione *"Debito pubblico"* (-14 miliardi) e sono dovute a una riduzione di 10 miliardi degli stanziamenti per rimborsi di buoni del tesoro poliennali e ulteriori 5 miliardi per il rimborso di prestiti internazionali e pagamento di relativi oneri compensata da limitati aumenti di altre voci.

Le riassegnazioni di entrate intervenute nella seconda metà dell'anno (13,9 miliardi) completano sostanzialmente il quadro degli aumenti delle risorse stanziate in bilancio. Esse sono confluite principalmente nelle missioni *"Debito pubblico"* (6,6 miliardi), *"Politiche economico-finanziarie e di bilancio e tutela della finanza pubblica"* (3 miliardi), *"Relazioni finanziarie con le autonomie territoriali"* (1,4 miliardi), *"Istruzione scolastica"* (un miliardo), *"Servizi istituzionali e generali delle amministrazioni pubbliche"* (385 milioni) e *"Tutela della salute"* (318 milioni).

La missione *"Fondi da ripartire"* presenta fisiologicamente variazioni negative consistenti, in ragione della natura delle risorse in essa ricomprese: lo stanziamento iniziale, infatti, è destinato ad essere distribuito in corso d'anno a specifiche voci di spesa – appartenenti a missioni di contenuto definito – attraverso variazioni compensative operate con atti amministrativi (le Tavola 12 e Tavola 13 aggiungono dettagli ulteriori sulla ripartizione di tali risorse). La parte più significativa delle risorse stanziate viene ripartita al fine di garantire copertura finanziaria ai provvedimenti attuati in corso d'anno. Altra voce cospicua di riduzione delle risorse della missione riguarda la ripartizione di fondi assoggettati a specifiche procedure e criteri di riparto, relativi a più amministrazioni e la cui ripartizione non è predeterminata dalla legge. Nel 2024 i fondi di questa tipologia che hanno subito le maggiori movimentazioni sono: il

“Fondo di riserva per le spese obbligatorie”, il “Fondo di riserva per le spese impreviste” e il “Fondo da assegnare relativo alla quota parte dell'importo del 5 per mille del gettito IRPEF”. Un’ulteriore voce importante di diminuzione delle dotazioni della missione riguarda la reiscrizione di residui colpiti da perenzione amministrativa negli anni precedenti, per i quali si sia completato l’iter di reiscrizione: a tal fine vengono ripartite le risorse allocate, ad inizio anno, in due fondi specifici (uno di parte corrente e uno di parte capitale). Nel 2024 la maggior parte di tali fondi sono affluiti nelle missioni *“Relazioni finanziarie con le autonomie territoriali”* e *“Infrastrutture pubbliche e logistica”*.

L’analisi degli impegni, tenendo conto di quanto detto in precedenza (rispetto al 2023 le somme impegnate sono aumentate di 32,8 miliardi a fronte di maggiori stanziamenti per 30,4 miliardi), mostra che nel complesso la quota di stanziamento non impegnato è il 5,5%, corrispondente ad un ammontare di 68,2 miliardi. Il 64,6% di tale ammontare riguarda la missione relativa al *“Debito pubblico”* (che da sola spiega pressoché totalmente la differenza tra la spesa totale e la spesa primaria), nell’ambito della quale 36,3 miliardi costituiscono stanziamenti non impegnati nella categoria economica 61 - *“Rimborso delle passività finanziarie”* (Titolo III della spesa) e 8,2 miliardi nella categoria 9 *“Interessi passivi e altri oneri finanziari”* (appartenente al Titolo I della spesa). Si tratta di somme stanziare in maniera cautelativa per far fronte a fenomeni difficilmente prevedibili (es: interessi sui Buoni fruttiferi postali, corrisposti ai possessori unitamente al rimborso e richiedibili in qualsiasi momento) o per accedere a strumenti di indebitamento a breve e brevissimo termine molto flessibili, da utilizzare però solo in presenza di specifiche condizioni.

Per le missioni che compongono la spesa primaria, la quota di stanziamento non utilizzata è complessivamente del 2,9%, pari a 23,7 miliardi. Di questi circa 6,0 miliardi, corrispondenti al 32,6% dello stanziamento non utilizzato, nella missione *“Politiche per il lavoro”* e 8,7 miliardi, corrispondenti al 6,5% dello stanziamento non utilizzato, nella missione *“Politiche previdenziali”*.

Nel complesso le somme rimaste da pagare in conto competenza (residui di nuova formazione sugli stanziamenti di competenza 2024) ammontano a 62,6 miliardi, il 5,3% di quelle impegnate. La quasi totalità è concentrata nelle missioni che compongono la spesa primaria – 58,7 miliardi, pari al 7,3% degli impegni – essendo il *“debito pubblico”* tipicamente poco soggetto all’accumulazione di residui passivi. I dati più rilevanti in valore assoluto: 10,7 miliardi per la missione *“Relazioni finanziarie con le autonomie territoriali”*; 9,1 miliardi per la missione *“Sviluppo e riequilibrio territoriale”*, 6,0 miliardi per la missione *“Infrastrutture pubbliche e logistica”* e 4,4 miliardi per la missione *“Competitività e sviluppo delle imprese”*.

Per i residui passivi provenienti dagli esercizi precedenti, l’88,3% della consistenza iniziale è risultato impegnato a fine esercizio. Dei 23,3 miliardi non impegnati le quote più rilevanti riguardano le missioni: *“Politiche economico-finanziarie e di bilancio”* (6,4 miliardi), *“Relazioni finanziarie con le autonomie territoriali”* (2,9 miliardi), *“Politiche previdenziali”* e *“Infrastrutture pubbliche e logistica”* (entrambe con circa 2,7 miliardi).

Le somme rimaste da pagare in conto residui sono pari a 129,3 miliardi, il 73,7% di quelle impegnate. Le missioni più interessate da questo fenomeno sono: *“Competitività e sviluppo delle imprese”* con il 70,8% degli impegni in conto residui rimasti da pagare, pari a 21,7 miliardi, e *“Sviluppo e riequilibrio territoriale”* con 43,0 miliardi rimasti da pagare, l’87,9% dell’impegnato. Il fenomeno si spiega con la forte incidenza, su queste due missioni, dei trasferimenti in conto capitale ad imprese e ad amministrazioni pubbliche.

Dopo aver analizzato i dati complessivi per missione, la Tavola 14 permette di esaminare la capacità d’impegno⁸ per Ministero: la tavola riporta, per missione e amministrazione, la percentuale degli stanziamenti definitivi di competenza impegnati⁹. La quasi totalità delle missioni ha superato o registra valori di poco inferiori al 90% per la suddetta capacità d’impegno, con la sola eccezione delle missioni *“Regolazione dei mercati”*, che registra invece il 78,3%, e *“Politiche per il lavoro”* con il 67,4%. Leggendo invece i dati per Amministrazione, i ministeri sono generalmente superiori al 90% per capacità d’impegno.

La relativamente bassa capacità d’impegno sulla missione *“Regolazione dei mercati”* è imputabile in misura rilevante allo stanziamento (pari a circa 2,9 milioni) sul piano gestionale *“30-Somme a disposizione per le assunzioni di personale da effettuare mediante utilizzo delle facoltà assunzionali non esercitate”* del capitolo *“1208-Competenze fisse e accessorie al personale al netto dell'imposta regionale sulle attività produttive”* (Ministero delle Imprese e del Made in Italy), rimasto interamente nella disponibilità del capitolo; nonché allo stanziamento sul piano gestionale *“01-*

⁸ Un approfondimento relativo ai coefficienti di capacità d’impegno e di realizzazione della spesa si trova procedendo ulteriormente in questa sezione.

⁹ Considerando anche i residui di stanziamento, ossia le somme stanziare per spese in conto capitale non impegnate alla chiusura dell’esercizio per le quali ci si è avvalsi della facoltà di conservazione ai sensi dell’articolo 34-bis, comma 3, della legge 31 dicembre 2009 n. 196 o le spese di parte corrente per le quali la facoltà di conservazione è disposta da norme specifiche.

finanziamento di iniziative a favore dei consumatori” del capitolo “1650-Fondo derivante dalle sanzioni amministrative irrogate dall' autorità garante della concorrenza e del mercato da destinare ad iniziative a favore dei consumatori” (Ministero delle Imprese e del Made in Italy), rimasto per circa il 20,2% (circa 4,8 milioni) nella disponibilità del capitolo.

Per quanto riguarda la missione “*Politiche per il lavoro*”, la relativamente bassa capacità d’impegno è imputabile allo stanziamento (pari a circa 1,1 miliardi) sul piano gestionale “02-Interventi a sostegno dell'occupazione” del capitolo “2402-Oneri relativi ai trattamenti di mobilità dei lavoratori e di disoccupazione” (Ministero del Lavoro e delle Politiche Sociali) rimasto per la quasi totalità (99,9%) nella disponibilità del capitolo; allo stanziamento (pari a circa 1,1 miliardi) sul piano gestionale “01-Oneri relativi ai trattamenti di cassa integrazione guadagni ordinaria e straordinaria e connessi TFR” del capitolo “2400-Oneri relativi ai trattamenti di cassa integrazione guadagni ordinaria e straordinaria e connessi trattamenti di fine rapporto” (Ministero del Lavoro e delle Politiche Sociali) rimasto anch’esso per la quasi totalità (95,6%) nella disponibilità del capitolo; ed infine allo stanziamento (pari a circa 1,3 miliardi) sul piano gestionale “01-Risorse da destinare all'Inps per l'erogazione del beneficio del supporto per la formazione e il lavoro” del capitolo “1236-Risorse da destinare all'Inps per l'erogazione del beneficio del supporto per la formazione e il lavoro” (Ministero del Lavoro e delle Politiche Sociali) rimasto per il 79,5% nella disponibilità del capitolo.

Guardando i dati complessivi per ministero, è evidente la rilevanza del bilancio del Mef rispetto al totale: il 67,3% delle previsioni di spesa definitive di competenza afferisce a questa amministrazione, cui compete, tra le altre, sia l’intera gestione della missione “*Debito pubblico*” (il 33,3% del bilancio dello Stato, in aumento rispetto al 2023) sia, per l’88,3%, la gestione della missione “*Relazioni finanziarie con le autonomie territoriali*” (condivisa con il Ministero dell’Interno), che incide per il 12,3% sul bilancio dello Stato e che raccoglie buona parte dei trasferimenti agli Enti territoriali, nonché il Fondo sanitario nazionale e le altre risorse iscritte nello stato di previsione del Mef per il concorso dello Stato al finanziamento della spesa sanitaria. Queste due sole missioni, sommate, rappresentano ben il 65,6% del bilancio del Mef e il 45,6% del bilancio dello Stato nel suo complesso. Peraltro, l’amministrazione del Mef è l’unica ad essere coinvolta in ben 23 delle 34 missioni presenti in bilancio, a testimonianza della vastità di competenze che ad essa fanno capo. Infatti, senza considerare la missione “generica” presente in tutti gli stati di previsione (“*Servizi istituzionali e generali delle Amministrazioni Pubbliche*”), le altre Amministrazioni contribuiscono ad un numero di missioni molto più ridotto (da un minimo di 1 per il Ministero della Giustizia, il Ministero dell’Istruzione e del Merito e il Ministero del Turismo a un massimo di 5 per il Ministero dell’Interno).

Tavola 11 - Transizione, per Missione, dagli stanziamenti iniziali a quelli definitivi; impegni e pagamenti in conto competenza e in conto residui; residui al 31.12.2024 (milioni di euro)

| Missione | competenza | | | | | | residui | | | | residui totali al 31/12 (nuova formazione inclusa) | | |
|--|------------------|-----------------------------------|----------------------|-------------------|-------------------------------------|-----------------------------|--------------------|-------------|-------------|-------------------------|--|-------------------------------------|-----------|
| | stanzi. iniziali | variazioni atti amm. in assestato | variazioni assestam. | stanzi. assestati | variazioni atti amm. dopo assestato | totale variazione atti amm. | stanzi. definitivi | impegni | pagamenti | consistenza al 1/1/2024 | | impegni (include res. di lettera F) | pagamenti |
| Organi costituzionali | 3.053,7 | 86,0 | 162,3 | 3.302,0 | 71,8 | 157,9 | 3.373,8 | 3.370,2 | 3.370,1 | 2,2 | 2,2 | 2,2 | 0,1 |
| Amn. Gen. e supporto alla rapp. Gen. di Governo | 882,0 | 54,8 | 5,9 | 942,7 | -3,1 | 51,7 | 939,6 | 803,2 | 784,0 | 26,1 | 22,4 | 8,5 | 19,2 |
| Relazioni finanziarie con le autonomie territoriali | 147.385,9 | 550,5 | 2.448,2 | 150.384,7 | 2.573,8 | 3.124,3 | 152.958,5 | 152.448,0 | 141.738,1 | 24.837,6 | 21.935,1 | 6.611,4 | 10.709,9 |
| L'Italia in Europa e nel mondo | 32.571,6 | 50,6 | -223,6 | 32.398,6 | 2.411,2 | 2.461,8 | 34.809,8 | 33.811,7 | 33.625,0 | 252,3 | 235,9 | 232,9 | 186,6 |
| Difesa e sicurezza del territorio | 29.015,5 | 1.086,2 | 94,3 | 30.196,0 | -169,4 | 916,9 | 30.026,6 | 29.109,4 | 26.881,2 | 2.251,2 | 2.034,4 | 1.642,3 | 2.620,4 |
| Giustizia | 11.455,7 | 300,2 | 115,9 | 11.871,8 | -116,1 | 184,1 | 11.755,8 | 10.835,6 | 10.301,8 | 578,4 | 368,1 | 254,3 | 533,8 |
| Ordine pubblico e sicurezza | 12.953,0 | 824,8 | 63,6 | 13.841,3 | 74,5 | 899,2 | 13.915,8 | 13.565,0 | 12.697,2 | 985,9 | 902,3 | 534,9 | 867,8 |
| Soccorso civile | 5.814,3 | 813,8 | 14,8 | 6.642,9 | 66,9 | 880,7 | 6.709,7 | 6.639,8 | 5.688,8 | 5.139,4 | 4.950,5 | 1.282,3 | 951,1 |
| Agricoltura, politiche agroalimentari e pesca | 2.484,9 | 15,5 | 0,3 | 2.500,7 | -69,6 | -54,0 | 2.431,2 | 2.372,2 | 1.883,8 | 1.519,4 | 1.467,1 | 377,5 | 488,3 |
| Energia e diversificazione delle fonti energetiche | 1.109,2 | 139,8 | 12,6 | 1.261,7 | 114,8 | 254,7 | 1.376,5 | 1.357,8 | 843,4 | 926,1 | 478,5 | 126,0 | 514,4 |
| Competitività e sviluppo delle imprese | 63.632,5 | -92,1 | 19.386,7 | 82.927,1 | -355,6 | -447,7 | 82.571,5 | 82.342,1 | 77.968,7 | 31.142,8 | 30.658,5 | 8.939,9 | 4.373,4 |
| Regolazione dei mercati | 42,0 | -1,2 | - | 40,7 | 0,6 | -0,6 | 41,4 | 32,4 | 17,2 | 30,8 | 24,5 | 15,5 | 15,2 |
| Diritto alla mobilità e sviluppo dei sistemi di trasporto | 17.641,1 | 147,2 | -1,6 | 17.786,7 | 568,7 | 715,9 | 18.355,4 | 18.242,1 | 14.737,9 | 10.115,3 | 8.807,8 | 1.590,5 | 3.504,3 |
| Infrastrutture pubbliche e logistica | 8.207,2 | 74,0 | 1,5 | 8.282,7 | 647,0 | 720,9 | 8.929,6 | 8.849,4 | 2.892,2 | 15.258,6 | 12.584,5 | 3.670,7 | 5.957,2 |
| Comunicazioni | 1.370,9 | 1,0 | 53,2 | 1.425,1 | -4,2 | -3,2 | 1.420,9 | 1.404,8 | 1.210,2 | 402,8 | 293,0 | 114,8 | 194,6 |
| Commercio internaz. e intern. zone del sistema prod. | 497,0 | 0,1 | -0,1 | 497,0 | 143,9 | 144,1 | 640,9 | 633,4 | 615,9 | 66,9 | 55,4 | 24,9 | 17,5 |
| Ricerca e innovazione | 4.992,1 | 70,0 | -27,6 | 5.034,5 | 117,6 | 187,6 | 5.152,1 | 5.134,7 | 4.457,9 | 1.447,3 | 1.409,0 | 612,9 | 676,8 |
| Svil. sostenibile e tutela del territorio e dell'ambiente | 3.088,0 | 282,4 | -1,2 | 3.369,2 | 121,0 | 403,4 | 3.490,2 | 3.435,5 | 2.349,8 | 2.740,6 | 1.755,7 | 973,2 | 1.085,6 |
| Casa e assetto urbanistico | 862,9 | 10,6 | 1,3 | 874,8 | -23,4 | -12,8 | 851,4 | 850,3 | 746,0 | 636,8 | 534,7 | 41,7 | 104,3 |
| Tutela della salute | 1.930,1 | 22,7 | 56,0 | 2.008,8 | 171,7 | 194,4 | 2.180,4 | 1.935,5 | 1.601,9 | 2.412,0 | 2.301,0 | 915,6 | 333,6 |
| Tutela e valorizzazione dei beni e attività culturali e paesagg. | 3.287,0 | 23,5 | 2,1 | 3.312,5 | -199,5 | -176,0 | 3.113,1 | 2.815,8 | 2.120,7 | 2.205,3 | 2.032,2 | 849,4 | 695,1 |
| Istruzione scolastica | 52.090,0 | 327,1 | 191,4 | 52.608,5 | 3.056,0 | 3.383,1 | 55.664,5 | 55.617,1 | 53.771,7 | 5.040,8 | 4.551,1 | 1.574,2 | 1.845,3 |
| Istruzione universitaria | 11.446,3 | 15,0 | -92,2 | 11.369,1 | 41,4 | 56,4 | 11.410,5 | 11.250,1 | 10.017,0 | 2.323,5 | 2.240,2 | 1.799,9 | 1.233,1 |
| Diritti sociali, politiche sociali e famiglia | 63.174,3 | 11,6 | 4,7 | 63.190,6 | 160,6 | 172,3 | 63.351,2 | 62.411,8 | 60.445,6 | 3.956,3 | 3.701,1 | 1.859,6 | 1.966,3 |
| Politiche previdenziali | 135.111,0 | 16,3 | 76,1 | 135.203,4 | 75,9 | 92,1 | 135.279,2 | 126.549,8 | 126.521,8 | 3.023,5 | 268,7 | 3,0 | 28,0 |
| Politiche per il lavoro | 17.732,4 | 51,6 | 0,0 | 17.784,1 | 493,5 | 545,1 | 18.277,6 | 12.321,6 | 9.823,1 | 11.339,9 | 9.527,7 | 1.068,2 | 2.498,5 |
| Immigrazione, accoglienza e garanzia dei diritti | 3.229,7 | 41,3 | 60,6 | 3.331,6 | 143,9 | 185,2 | 3.475,5 | 3.444,1 | 2.849,8 | 837,8 | 530,5 | 398,7 | 594,3 |
| Sviluppo e riequilibrio territoriale | 13.486,8 | -8,8 | - | 13.478,0 | -181,3 | -190,1 | 13.296,7 | 13.296,7 | 4.167,5 | 48.904,3 | 48.904,3 | 5.924,8 | 9.129,2 |
| Politiche economico-finanziarie e di bilancio | 118.889,9 | 626,2 | 3.630,6 | 123.146,6 | 3.514,1 | 4.140,3 | 126.660,7 | 125.165,3 | 122.984,0 | 9.125,2 | 2.700,1 | 760,7 | 2.181,3 |
| Giovani e sport | 936,8 | 5,0 | 155,0 | 1.096,8 | 300,5 | 305,5 | 1.397,4 | 1.396,7 | 1.342,4 | 6,5 | 6,5 | 54,3 | 54,3 |
| Turismo | 347,4 | 0,8 | 10,2 | 358,4 | 16,9 | 17,6 | 375,3 | 341,9 | 62,2 | 402,2 | 306,8 | 111,0 | 279,7 |
| Servizi istituzionali e generali delle amm. pubbliche | 4.438,2 | -105,1 | 65,3 | 4.398,3 | 266,9 | 161,8 | 4.665,2 | 4.303,8 | 3.634,1 | 1.666,9 | 1.513,1 | 958,5 | 669,7 |
| Fondi da ripartire | 23.530,3 | -5.728,5 | -576,3 | 17.225,6 | -5.202,6 | -10.931,0 | 12.023,0 | 10.679,9 | 5.905,6 | 6.890,1 | 6.057,9 | 564,3 | 4.774,2 |
| Debito pubblico | 418.396,5 | 3.318,0 | -14.062,8 | 407.651,7 | 6.581,9 | 9.999,9 | 414.233,6 | 370.188,7 | 376.289,4 | 2.274,0 | 2.273,8 | 2.273,2 | 3.899,3 |
| Totale | 1.215.086,1 | 3.031,1 | 11.627,0 | 1.229.744,1 | 15.410,5 | 18.441,6 | 1.245.154,7 | 1.176.956,3 | 1.114.345,9 | 198.768,7 | 175.434,6 | 46.123,9 | 62.610,3 |

Tavola 12 - Variazioni agli stanziamenti operate con atti amministrativi inclusi in assestamento, per missione di spesa. Anno 2024 (milioni di euro)

| Missione | variazione atti amministrativi inclusi | | | | | totale inclusi |
|--|--|----------------------|------------------------------|---------------|-------------------------|----------------|
| | attuazione leggi | reiscrizione residui | riassegnazione delle entrate | riparto fondi | variazione compensativa | |
| Organi costituzionali | 11,1 | - | 0,2 | 74,7 | 0,0 | 86,0 |
| Amministrazione Generale e supporto alla rappresentanza Generale di Governo e dello Stato sul territorio | - 0,3 | - | 49,2 | 5,1 | 0,8 | 54,8 |
| Relazioni finanziarie con le autonomie territoriali | 13,2 | 267,9 | 51,1 | 172,2 | - | 504,3 |
| L'Italia in Europa e nel mondo | 5,7 | 4,2 | 14,8 | 24,9 | 1,0 | 50,6 |
| Difesa e sicurezza del territorio | 66,8 | 23,9 | 854,2 | 19,6 | 121,8 | 1.086,2 |
| Giustizia | 15,0 | 0,7 | 271,8 | 13,7 | - 1,0 | 300,2 |
| Ordine pubblico e sicurezza | 15,2 | 1,8 | 475,3 | 332,1 | 0,5 | 824,8 |
| Soccorso civile | 13,8 | 0,4 | 794,0 | 3,9 | 1,7 | 813,8 |
| Agricoltura, politiche agroalimentari e pesca | 10,0 | 1,5 | 3,5 | - | 0,5 | 15,5 |
| Energia e diversificazione delle fonti energetiche | - 39,5 | 1,4 | 177,9 | - | 0,0 | 139,8 |
| Competitività e sviluppo delle imprese | - 96,0 | 1,4 | 2,1 | - | 0,4 | - 92,1 |
| Regolazione dei mercati | - 2,5 | 1,3 | - | - | - 0,0 | - 1,2 |
| Diritto alla mobilità e sviluppo dei sistemi di trasporto | 1,0 | 24,4 | 112,8 | - | 9,0 | 147,2 |
| Infrastrutture pubbliche e logistica | - 15,9 | 82,8 | 5,2 | - | 1,8 | 74,0 |
| Comunicazioni | - | 0,8 | - | 0,1 | 0,2 | 1,0 |
| Commercio internazionale e internazionalizzazione del sistema produttivo | - | 0,2 | - | - | - 0,1 | 0,1 |
| Ricerca e innovazione | 32,7 | 26,9 | 0,6 | - | 9,9 | 70,0 |
| Sviluppo sostenibile e tutela del territorio e dell'ambiente | 200,0 | 3,1 | 71,8 | 1,6 | 5,8 | 282,4 |
| Casa e assetto urbanistico | - | 9,3 | 1,3 | - | - | 10,6 |
| Tutela della salute | 17,5 | 12,4 | 3,7 | - | - 10,9 | 22,7 |
| Tutela e valorizzazione dei beni e attività culturali e paesaggistici | - 20,0 | 0,5 | 40,8 | - | 2,3 | 23,5 |
| Istruzione scolastica | 8,2 | 7,1 | 308,5 | 3,1 | 0,2 | 327,1 |
| Istruzione universitaria | 1,0 | 4,8 | 9,2 | - | 0,1 | 15,0 |
| Diritti sociali, politiche sociali e famiglia | 3,8 | 7,3 | 0,5 | 0,0 | - | 11,6 |
| Politiche previdenziali | - 12,2 | 28,5 | 0,0 | - | - | 16,3 |
| Politiche per il lavoro | 48,4 | - | 3,4 | - | - 0,2 | 51,6 |
| Immigrazione, accoglienza e garanzia dei diritti | 1,0 | 0,0 | 37,0 | - | 3,2 | 41,3 |
| Sviluppo e riequilibrio territoriale | - 8,8 | - | - | - | - | - 8,8 |
| Politiche economico-finanziarie e di bilancio e tutela della finanza pubblica | 434,0 | 1,1 | 177,2 | 6,5 | 7,4 | 626,2 |
| Giovani e sport | 5,0 | - | - | - | - | 5,0 |
| Turismo | 0,6 | 0,2 | - | - | 0,0 | 0,8 |
| Servizi istituzionali e generali delle amministrazioni pubbliche | - 77,4 | 6,1 | 74,4 | 35,9 | - 144,2 | - 105,1 |
| Fondi da ripartire | - 4.458,9 | - 520,0 | - | - 693,3 | - 10,0 | - 5.682,2 |
| Debito pubblico | - | - | 3.318,0 | - | - | 3.318,0 |
| Totale | - 3.827,7 | - | 6.858,7 | - | - | 3.031,1 |

Tavola 13 - Variazioni agli stanziamenti operate con atti amministrativi successivi all'assestamento, per missione di spesa. Anno 2024
(milioni di euro)

| Missione | variazione atti amministrativi esclusi | | | | | totale esclusi | Totale variazioni atti amministrativi |
|---|--|-------------------------|---------------------------------|---------------|----------------------------|-----------------|---|
| | attuazione leggi | reiscrizione residui | riassegnazione delle entrate | riparto fondi | variazione compensativa | | |
| Organi costituzionali | 69,1 | - | 0,2 | 2,1 | 0,4 | 71,8 | 157,9 |
| Amministrazione Generale e supporto alla rappresentanza Generale di Governo e dello Stato sul territorio | 1,8 | - | 48,5 | 0,1 | - 53,5 | - 3,1 | 51,7 |
| Relazioni finanziarie con le autonomie territoriali | 551,8 | 592,9 | 1.425,7 | 15,3 | - 12,0 | 2.573,8 | 3.078,1 |
| L'Italia in Europa e nel mondo | 1.998,6 | 0,5 | 37,0 | 377,3 | - 2,2 | 2.411,2 | 2.461,8 |
| Difesa e sicurezza del territorio | 152,5 | 24,8 | 164,8 | - 287,6 | - 223,8 | - 169,4 | 916,9 |
| Giustizia | 45,0 | 1,1 | 113,7 | 51,2 | - 327,1 | - 116,1 | 184,1 |
| Ordine pubblico e sicurezza | 147,2 | 6,3 | 79,4 | 303,0 | - 461,5 | 74,5 | 899,2 |
| Soccorso civile | 25,3 | 3,7 | 70,0 | 60,2 | - 92,3 | 66,9 | 880,7 |
| Agricoltura, politiche agroalimentari e pesca | - 111,1 | 16,9 | 20,7 | 1,1 | 2,9 | - 69,6 | - 54,0 |
| Energia e diversificazione delle fonti energetiche | 106,6 | 7,8 | 15,4 | 0,7 | - 15,6 | 114,8 | 254,7 |
| Competitività e sviluppo delle imprese | - 756,6 | 15,6 | 117,9 | 6,0 | 261,5 | - 355,6 | - 447,7 |
| Regolazione dei mercati | 0,0 | 0,6 | 0,5 | 0,0 | - 0,5 | 0,6 | - 0,6 |
| Diritto alla mobilità e sviluppo dei sistemi di trasporto | 390,3 | 131,1 | 41,5 | 1,1 | 4,7 | 568,7 | 715,9 |
| Infrastrutture pubbliche e logistica | 358,0 | 257,7 | 15,2 | - | 16,1 | 647,0 | 720,9 |
| Comunicazioni | 0,3 | 0,1 | 4,0 | 0,0 | - 8,5 | - 4,2 | - 3,2 |
| Commercio internazionale e internazionalizzazione del sistema produttivo | 131,1 | 12,3 | 0,4 | - | 0,2 | 143,9 | 144,1 |
| Ricerca e innovazione | - 82,3 | 41,5 | 3,8 | 154,0 | 0,7 | 117,6 | 187,6 |
| Sviluppo sostenibile e tutela del territorio e dell'ambiente | 65,8 | 31,1 | 17,2 | 3,0 | 3,9 | 121,0 | 403,4 |
| Casa e assetto urbanistico | - 33,2 | 8,0 | 1,8 | - | - | - 23,4 | - 12,8 |
| Tutela della salute | - 290,3 | 1,1 | 318,5 | 140,0 | 2,4 | 171,7 | 194,4 |
| Tutela e valorizzazione dei beni e attività culturali e paesaggistici | - 115,8 | 0,3 | 123,5 | 34,0 | - 241,5 | - 199,5 | - 176,0 |
| Istruzione scolastica | 41,6 | 14,9 | 1.040,2 | 554,6 | 1.404,7 | 3.056,0 | 3.383,1 |
| Istruzione universitaria | 9,0 | 2,3 | 19,9 | 5,0 | 5,1 | 41,4 | 56,4 |
| Diritti sociali, politiche sociali e famiglia | - 269,3 | 70,9 | 21,1 | 334,6 | 3,3 | 160,6 | 172,3 |
| Politiche previdenziali | 74,4 | 1,3 | 0,1 | - | 0,1 | 75,9 | 92,1 |
| Politiche per il lavoro | 263,9 | 140,9 | 43,6 | 2,2 | 43,0 | 493,5 | 545,1 |
| Immigrazione, accoglienza e garanzia dei diritti | 58,2 | 0,4 | 66,1 | 6,5 | 12,6 | 143,9 | 185,2 |
| Sviluppo e riequilibrio territoriale | - 181,3 | - | - | - | - | - 181,3 | - 190,1 |
| Politiche economico-finanziarie e di bilancio e tutela della finanza pubblica | 401,6 | 22,2 | 3.045,5 | 62,5 | - 17,8 | 3.514,1 | 4.140,3 |
| Giovani e sport | 275,0 | 7,1 | - | 18,4 | - | 300,5 | 305,5 |
| Turismo | 13,1 | 0,6 | 0,3 | 0,2 | 2,7 | 16,9 | 17,6 |
| Servizi istituzionali e generali delle amministrazioni pubbliche | 98,9 | 0,4 | 385,1 | 18,6 | - 236,0 | 266,9 | 161,8 |
| Fondi da ripartire | - 1.905,3 | - 1.414,4 | 1,2 | - 1.812,1 | - 72,0 | - 5.202,6 | - 10.884,8 |
| Debito pubblico | - 50,0 | - | 6.631,9 | - | - | 6.581,9 | 9.899,9 |
| Totale | 1.483,9 | - | 13.874,4 | 52,2 | - 0,0 | 15.410,5 | 18.441,6 |

Tavola 14 - Stanziamenti definitivi di competenza e capacità d’impegno per missione e stato di previsione. Anno 2024
(milioni di euro)

| MISSIONE | MINISTERO | | | | | | | | | | | | | | | | Totale | | | | | | | | | | | | | | | |
|---|--------------------|-------------------------|----------------------------|-----------|---------------|---------------------|---------|---------------------------------|----------------------------|-----------------------|--------|--|---------|--------|---------|---------|--------|--------|--------|-------|--------|-------|-------|-------|-------|-------|-------|-------|-----|-------|-----------|-------|
| | ECONOMIA E FINANZE | IMPRESA E MADE IN ITALY | LAVORO E POLITICHE SOCIALI | GIUSTIZIA | AFFARI ESTERI | ISTRUZIONE E MERITO | INTERNO | AMBIENTE E SICUREZZA ENERGETICA | INFRASTRUTTURE E TRASPORTI | UNIVERSITA' E RICERCA | DIFESA | AGRICOLTURA, SOVRANITA' ALIMENTARE E FORESTE | CULTURA | SALUTE | TURISMO | | | | | | | | | | | | | | | | | |
| Organi costituzionali | 3.374 | 99,9% | - | - | - | - | - | - | - | - | - | - | - | - | - | 3.374 | 99,9% | | | | | | | | | | | | | | | |
| Amm. Gen. e supporto alla rapp. Gen. di Governo | - | - | - | - | - | - | - | 940 | 85,5% | - | - | - | - | - | - | 940 | 85,5% | | | | | | | | | | | | | | | |
| Relazioni finanziarie con le autonomie territoriali | 135.562 | 99,7% | - | - | - | - | - | 17.397 | 99,6% | - | - | - | - | - | - | 152.958 | 99,7% | | | | | | | | | | | | | | | |
| L'Italia in Europa e nel mondo | 31.423 | 97,6% | - | - | - | - | 3.387 | 92,9% | - | - | - | - | - | - | - | 34.810 | 97,1% | | | | | | | | | | | | | | | |
| Difesa e sicurezza del territorio | 7 | - | - | - | - | - | - | - | - | - | 30.020 | 97,0% | - | - | - | 30.027 | 96,9% | | | | | | | | | | | | | | | |
| Giustizia | 513 | 92,4% | - | 11.243 | 92,2% | - | - | - | - | 962 | 97,2% | - | - | - | - | 11.756 | 92,2% | | | | | | | | | | | | | | | |
| Ordine pubblico e sicurezza | 3.565 | 99,0% | - | - | - | - | - | 9.388 | 96,9% | - | - | - | - | - | - | 13.916 | 97,5% | | | | | | | | | | | | | | | |
| Secourso civile | 3.302 | 99,9% | - | - | - | - | - | 3.408 | 98,1% | - | - | - | - | - | - | 6.710 | 99,0% | | | | | | | | | | | | | | | |
| Agricoltura, politiche agroalimentari e pesca | - | - | - | - | - | - | - | - | - | - | - | 2431 | 97,6% | - | - | 2.431 | 97,6% | | | | | | | | | | | | | | | |
| Energia e diversificazione delle fonti energetiche | - | - | - | - | - | - | - | 1.377 | 98,6% | - | - | - | - | - | - | 1.377 | 98,6% | | | | | | | | | | | | | | | |
| Competitivita' e sviluppo delle imprese | 65.564 | 99,8% | 17.008 | 99,6% | - | - | - | - | - | - | - | - | - | - | - | 82.572 | 99,7% | | | | | | | | | | | | | | | |
| Regolazione dei mercati | - | - | 41 | 78,3% | - | - | - | - | - | - | - | - | - | - | - | 41 | 78,3% | | | | | | | | | | | | | | | |
| Diritto alla mobilita' e sviluppo dei sistemi di trasporto | 7.010 | 100,0% | - | - | - | - | - | - | - | 11.346 | 99,0% | - | - | - | - | 18.355 | 99,4% | | | | | | | | | | | | | | | |
| Infrastrutture pubbliche e logistica | 921 | 100% | - | - | - | - | - | - | - | 8.009 | 99,0% | - | - | - | - | 8.930 | 99,1% | | | | | | | | | | | | | | | |
| Comunicazioni | 472 | 100% | 949 | 98,3% | - | - | - | - | - | - | - | - | - | - | - | 1.421 | 98,9% | | | | | | | | | | | | | | | |
| Commercio internazionale ed internazionalizzazione del sistema produttivo | - | - | - | - | - | 641 | 98,8% | - | - | - | - | - | - | - | - | 641 | 98,8% | | | | | | | | | | | | | | | |
| Ricerca e innovazione | 1.892 | 100% | 38 | 91,9% | - | - | - | - | - | - | 2.652 | 99,8% | 139 | 95,8% | 430 | 99,5% | 5.152 | 99,7% | | | | | | | | | | | | | | |
| Sviluppo sostenibile e tutela del territorio e dell'ambiente | 44 | 100,0% | - | - | - | - | - | 2.846 | 98,6% | - | - | 54 | 97,0% | - | - | 3.490 | 98,4% | | | | | | | | | | | | | | | |
| Casa e assetto urbanistico | 317 | 100% | - | - | - | - | - | - | 535 | 99,8% | - | - | - | 2.180 | 88,8% | 2.180 | 88,8% | | | | | | | | | | | | | | | |
| Tutela della salute | - | - | - | - | - | - | - | - | - | - | - | - | 3.113 | 90,5% | - | 3.113 | 90,5% | | | | | | | | | | | | | | | |
| Tutela e valorizzazione dei beni e attivita' culturali e paesaggistici | - | - | - | - | - | - | - | - | - | - | - | - | - | - | - | 55.665 | 99,9% | | | | | | | | | | | | | | | |
| Istruzione scolastica | - | - | - | - | - | 55.665 | 99,9% | - | - | - | - | - | - | - | - | 55.665 | 99,9% | | | | | | | | | | | | | | | |
| Istruzione universitaria | - | - | - | - | - | - | - | - | - | 11.411 | 98,6% | - | - | - | - | 11.411 | 98,6% | | | | | | | | | | | | | | | |
| Diritti sociali, politiche sociali e famiglia | 1.787 | 80,3% | 61.564 | 99,0% | - | - | - | - | - | - | - | - | - | - | - | 63.351 | 98,5% | | | | | | | | | | | | | | | |
| Politiche previdenziali | 11.406 | 99,6% | 123.874 | 93,0% | - | - | - | - | - | - | - | - | - | - | - | 135.279 | 93,5% | | | | | | | | | | | | | | | |
| Politiche per il lavoro | - | - | 18.278 | 67,4% | - | - | - | - | - | - | - | - | - | - | - | 18.278 | 67,4% | | | | | | | | | | | | | | | |
| Immigrazione, accoglienza e garanzia dei diritti | 988 | 100,0% | 13 | 90,0% | - | - | - | 2.474 | 98,8% | - | - | - | - | - | - | 3.475 | 99,1% | | | | | | | | | | | | | | | |
| Sviluppo e riequilibrio territoriale | - | - | - | - | - | - | - | - | - | - | - | - | - | - | - | 13.297 | 100% | | | | | | | | | | | | | | | |
| Politiche economico-finanziarie e di bilancio | 126.661 | 98,8% | - | - | - | - | - | - | - | - | - | - | - | - | - | 126.661 | 98,8% | | | | | | | | | | | | | | | |
| Giovani e sport | 1.397 | 100,0% | - | - | - | - | - | - | - | - | - | - | - | - | - | 1.397 | 100,0% | | | | | | | | | | | | | | | |
| Turismo | - | - | - | - | - | - | - | - | - | - | - | - | - | - | 375 | 109,8% | 375 | 109,8% | | | | | | | | | | | | | | |
| Servizi istituzionali e generali delle amm. pubbliche | 1.736 | 93,0% | 143 | 84,3% | 48 | 81,1% | 310 | 91,4% | 148 | 94,0% | 145 | 95,0% | 85 | 75,4% | 149 | 83,2% | 80 | 89,8% | | | | | | | | | | | | | | |
| Fondi da ripartire | 12.023 | 88,8% | - | - | - | - | - | - | - | - | - | - | - | - | - | 12.023 | 88,8% | | | | | | | | | | | | | | | |
| Debito pubblico | 414.234 | 89,4% | - | - | - | - | - | - | - | - | - | - | - | - | - | 414.234 | 89,4% | | | | | | | | | | | | | | | |
| Totale | 837.494 | 94,2% | 18.179 | 99,3% | 203.776 | 92,5% | 11.553 | 92,1% | 4.176 | 93,9% | 55.809 | 99,9% | 33.894 | 98,1% | 4.307 | 98,2% | 21.000 | 98,8% | 14.143 | 98,8% | 31.802 | 97,0% | 2.527 | 97,2% | 3.359 | 90,7% | 2.744 | 90,0% | 392 | 94,5% | 1.245.155 | 94,5% |

Tavola 15 - Coefficiente di realizzazione degli impegni e della spesa per Ministero – Anno 2024
(miliardi di euro)

| Ministero | Stanziamenti (A) | Impegni (B) | Pagamenti (C) | Coeff. Realizzazione degli impegni % (C/B) | Coeff. Realizzazione della spesa % (C/A) |
|---|---------------------|--------------------|--------------------|---|---|
| MINISTERO DELL'ECONOMIA E DELLE FINANZE | 837.494,2 | 788.637,6 | 757.008,6 | 96,0% | 90,4% |
| MINISTERO DELLE IMPRESE E DEL MADE IN ITALY | 18.178,7 | 18.060,5 | 15.627,4 | 86,5% | 86,0% |
| MINISTERO DEL LAVORO E DELLE POLITICHE SOCIALI | 203.776,2 | 188.541,1 | 184.050,0 | 97,6% | 90,3% |
| MINISTERO DELLA GIUSTIZIA | 11.552,8 | 10.645,0 | 10.036,8 | 94,3% | 86,9% |
| MINISTERO DEGLI AFFARI ESTERI E DELLA COOPERAZIONE INTERNAZIONALE | 4.175,6 | 3.919,0 | 3.683,7 | 94,0% | 88,2% |
| MINISTERO DELL'ISTRUZIONE E DEL MERITO | 55.809,1 | 55.754,5 | 53.869,9 | 96,6% | 96,5% |
| MINISTERO DELL'INTERNO | 33.894,3 | 33.266,3 | 28.098,0 | 84,5% | 82,9% |
| MINISTERO DELL'AMBIENTE E DELLA SICUREZZA ENERGETICA | 4.307,4 | 4.227,9 | 2.664,6 | 63,0% | 61,9% |
| MINISTERO DELLE INFRASTRUTTURE E DEI TRASPORTI | 21.000,3 | 20.753,3 | 12.214,6 | 58,9% | 58,2% |
| MINISTERO DELL'UNIVERSITA' E DELLA RICERCA | 14.142,9 | 13.968,0 | 12.097,7 | 86,6% | 85,5% |
| MINISTERO DELLA DIFESA | 31.801,8 | 30.860,3 | 28.580,9 | 92,6% | 89,9% |
| MINISTERO DELL'AGRICOLTURA, DELLA SOVRANITA' ALIMENTARE E DELLE FORESTE | 2.526,9 | 2.455,0 | 1.952,2 | 79,5% | 77,3% |
| MINISTERO DELLA CULTURA | 3.359,1 | 3.047,9 | 2.281,1 | 74,8% | 67,9% |
| MINISTERO DELLA SALUTE | 2.743,6 | 2.469,3 | 2.111,9 | 85,5% | 77,0% |
| MINISTERO DEL TURISMO | 391,6 | 350,4 | 68,7 | 19,6% | 17,6% |
| TOTALE | 1.245.154,7 | 1.176.956,3 | 1.114.345,9 | 94,7% | 89,5% |

Un quadro più significativo della rilevanza quantitativa delle singole Amministrazioni rispetto all'intero bilancio si può ottenere focalizzando l'analisi sulla sola spesa primaria che, essendo al netto del rimborso delle passività finanziarie e degli interessi passivi, riduce il peso attribuibile al Mef per effetto della gestione del debito pubblico. La Tavola 16¹⁰, per l'appunto, espone separatamente la distribuzione percentuale della spesa primaria tra le Amministrazioni (pannello superiore) e tra le 34 missioni del bilancio dello Stato (pannello inferiore), per il quadriennio 2021-2024. Dopo quello del Mef, spiccano il bilancio del Ministero del Lavoro e delle Politiche Sociali e quello del Ministero dell'Istruzione e del Merito, che nel 2024 gestiscono, rispettivamente, il 24,6% ed il 6,7% delle risorse totali.

La Tavola 17 e la Tavola 18 mostrano l'evoluzione, rispettivamente, di impegni e pagamenti per categoria economica nel quadriennio 2021-2024, con il dettaglio di alcune classificazioni economiche di secondo livello o loro aggregati significativi. La spesa per retribuzioni aumenta, a livello di impegni in conto competenza, di circa l'1,9% rispetto al 2023, attestandosi a 74,7 miliardi e proseguendo con il trend di crescita osservato negli ultimi anni, mentre a livello di pagamenti in conto competenza si registra una leggera diminuzione, pari all'1,5%. I trasferimenti correnti a famiglie e istituzioni sociali private, dopo la forte diminuzione degli impegni di circa 15,7 miliardi in conto competenza (-56,9%) registrata nel 2022, si attestano nel 2023 su un livello di poco inferiore a quello osservato nell'esercizio precedente, passando da 11,9 a 10,8 miliardi (-9,4%), per poi aumentare lievemente dell'1,7% nel 2024, raggiungendo circa 11 miliardi. A livello di pagamenti in conto competenza il trend risulta simile, mostrando però una lievissima diminuzione anche nel 2024 (-0,1% rispetto al 2023).

I trasferimenti correnti alle amministrazioni pubbliche si attestano nel 2024 a livello di impegni in conto competenza a 365,7 miliardi, con un aumento del 3,9% rispetto allo scorso anno. Anche per i pagamenti in conto competenza si registra un aumento del 5,1% rispetto al 2023.

I trasferimenti correnti alle imprese in conto competenza proseguono la tendenza alla diminuzione, sia degli impegni che dei pagamenti, rilevata a partire dall'esercizio finanziario 2022, con un decremento di circa il 34% rispetto al 2023 in entrambi i casi.

La spesa per interessi passivi aumenta invece di circa il 15,7% (+11,9 miliardi) rispetto all'esercizio precedente, sia in termini di impegni che di pagamenti.

¹⁰ Il pannello inferiore della Tavola 16 mostra una ricostruzione della serie storica del bilancio per missioni che ovvia al problema della composizione variabile delle missioni stesse: il contenuto delle missioni negli esercizi precedenti al 2024 è ricostruito sulla base della struttura del bilancio nel 2024.

Tra le spese in conto capitale, nel 2024 si rileva un marcato aumento, in termini di impegni e pagamenti in conto competenza, della categoria “Contributi agli investimenti ad imprese” (rispettivamente +27,8 miliardi, pari al 51,6%, e +27,7 miliardi, pari al 57,6%), mentre si registra una marcata diminuzione per la categoria “Contributi agli investimenti ad Amministrazioni Pubbliche” (-51,5% per gli impegni e -66,5% per i pagamenti).

Per concludere, le spese di titolo III aumentano, quanto ad impegni in conto competenza, di circa 7,6 miliardi (pari a +2,7%), attestandosi a 285,6 miliardi. Per i pagamenti in conto competenza, l'aumento è di circa 6 miliardi (pari a +2,2%), per un totale di 281,7 miliardi.

La Tavola 19 espone la ripartizione (percentuale) della spesa di ciascun ministero (nonché dell'intero bilancio) per categoria economica nel 2024, rappresentando un utile raccordo tra l'analisi della spesa esclusivamente per categoria (Tavola 17 e Tavola 18) e quella per ministero e missione (Tavola 16). Inoltre, l'allocazione delle risorse di ciascun ministero per categoria economica è essenziale nel determinare la capacità di impegno e di realizzazione della spesa dei ministeri stessi, essendo tali coefficienti strettamente dipendenti proprio dalla natura economica della spesa (come risulta chiaro dai dati di Tavola 20).

Con riferimento, in particolare, alle variazioni degli impegni in conto competenza e dei pagamenti complessivi registrate nel 2024 rispetto all'anno precedente, si osserva un incremento di 32,8 miliardi per gli impegni e di 31,7 miliardi per i pagamenti. Aumentano le spese correnti (+38,3 miliardi per gli impegni; +33,7 miliardi per i pagamenti) e le spese per rimborso di passività finanziarie (+7,6 miliardi per gli impegni; +7,4 miliardi per i pagamenti), mentre si riducono le spese in conto capitale (-13 miliardi per gli impegni; -9,4 miliardi per i pagamenti).

Con riferimento alle spese correnti, aumentano in particolare gli impegni e i pagamenti delle seguenti categorie economiche:

- trasferimenti correnti ad amministrazioni pubbliche (+13,6 miliardi per gli impegni; +12,4 miliardi per i pagamenti), su cui incidono, nell'ambito dei trasferimenti correnti a enti di previdenza, i maggiori trasferimenti per la compensazione delle minori entrate contributive derivanti dall'esonero parziale dei contributi previdenziali a carico dei lavoratori dipendenti- cd. cuneo contributivo (+3,9 miliardi)¹¹, nonché, in conseguenza del maggior fabbisogno di prestazioni, i maggiori trasferimenti per l'apporto dello Stato alla cassa trattamento pensionistico per i dipendenti dello Stato (+5,9 miliardi), le pensioni sociali, gli assegni sociali e gli assegni vitalizi (+2,5 miliardi per gli impegni; +2,6 miliardi per i pagamenti), l'assegno unico e universale per i figli a carico (+2,2 miliardi per gli impegni; +1,7 miliardi per i pagamenti, come risultante di maggiori pagamenti in conto competenza per 2,2 miliardi e di minori pagamenti in conto residui per 0,5 miliardi), la gestione degli interventi assistenziali e di sostegno alle gestioni previdenziali-cd GIAS (+1,7 miliardi) e la compensazione delle minori entrate derivanti da sgravi contributivi (+6 miliardi per gli impegni; +4,6 miliardi per i pagamenti); aumentano altresì, nell'ambito dei trasferimenti correnti alle amministrazioni locali, le devoluzioni alle regioni a statuto speciale delle entrate erariali di loro spettanza (+2,9 miliardi) e i trasferimenti per la regolazione contabile delle entrate erariali, riferite anche ad anni precedenti, riscosse dalle stesse regioni a statuto speciale (+2,5 miliardi), mentre si riducono, nell'ambito dei trasferimenti correnti alle amministrazioni centrali, i trasferimenti alla Cassa per i servizi energetici e ambientali (-8,5 miliardi), per il venir meno di gran parte delle misure di contrasto del caro energia adottate nel 2023;

¹¹ Nel 2024 sono stati trasferiti 13,5 miliardi, a fronte di stanziamenti di pari importo finanziati dalla legge di bilancio per il 2024 (art 1, comma 15 legge n.213/2023), mentre nel 2023 sono stati trasferiti 9,6 miliardi, a fronte di stanziamenti di pari ammontare, finanziati per 5,5 miliardi con la legge di bilancio per il 2023 (art 1, comma 281 legge n.197/2022) e per 4,1 miliardi con il DL n.48/2023 (art 39). Per il 2023, in applicazione delle disposizioni di cui alla legge di bilancio per il 2023 e al D.L. n.48/2023, l'esonero contributivo è stato riconosciuto, per le retribuzioni mensili imponibili superiori a 1.923 euro e non eccedenti l'importo di 2.692 euro, in 2 punti percentuali per il periodo di paga 1° gennaio-30 giugno e in 6 punti percentuali per il periodo di paga 1° luglio-31 dicembre; l'esonero è stato altresì riconosciuto, per le retribuzioni mensili imponibili non eccedenti l'importo di 1.923 euro, in 3 punti percentuali per il periodo di paga 1° gennaio-30 giugno e in 7 punti percentuali per il periodo di paga 1° luglio-31 dicembre. Per il 2024, la legge di bilancio per il 2024 ha previsto per il periodo di paga 1° gennaio-31 dicembre 2024 l'applicazione delle percentuali di esonero contributivo già previste per il periodo 1° luglio-31 dicembre 2023. L'incremento della spesa nel 2024 è quindi dovuto al fatto che le maggiori percentuali di esonero contributivo (6 punti percentuali per le retribuzioni mensili imponibili superiori a 1.923 euro e non eccedenti l'importo di 2.692 euro e 7 punti percentuali per le retribuzioni mensili imponibili non eccedenti l'importo di 1.923 euro) sono riconosciute nel 2024 per l'intero anno, mentre nel 2023 erano riconosciute solo per il periodo di paga 1° luglio-31 dicembre.

-rimborsi e poste correttive delle entrate (+14,4 miliardi sia per gli impegni sia per i pagamenti), su cui incidono i maggiori versamenti alla contabilità speciale 1778 "Agenzia entrate-fondi di bilancio" per far fronte alle esigenze della stessa contabilità speciale legate alle compensazioni e ai rimborsi di imposta anche di anni precedenti;

-interessi passivi e altri oneri finanziari (+11,9 miliardi sia per gli impegni sia per i pagamenti), in relazione alla maggiore spesa per interessi sui titoli del debito pubblico¹²;

-fondi da ripartire di parte corrente (+1,7 miliardi per gli impegni; +1,6 miliardi per i pagamenti), su cui incidono i versamenti in tesoreria del Fondo per la sistemazione contabile delle partite iscritte al conto sospeso¹³ (1,4 miliardi, a fronte di stanziamenti pari a 2 miliardi).

Si riducono, d'altro canto, gli impegni e i pagamenti delle seguenti categorie economiche:

-trasferimenti correnti alle imprese (-5,1 miliardi per gli impegni; -5,4 miliardi per i pagamenti), su cui incide il venir meno dei versamenti alla contabilità speciale 1778 "Agenzia entrate-fondi di bilancio" per la regolazione dei crediti d'imposta fruiti dalle imprese per la componente energetica acquistata ed effettivamente utilizzata, finanziati nel 2023 dalla legge di bilancio e dai decreti-legge emanati per il contrasto del caro energia (-4,3 miliardi);

-risorse proprie Unione europea (-0,9 miliardi sia per gli impegni sia per i pagamenti), su cui incidono i minori finanziamenti al bilancio comunitario a titolo di quota RNL (-1,3 miliardi), parzialmente compensati da maggiori finanziamenti a titolo di quota IVA (+0,5 miliardi).

Con riferimento alla spesa in conto capitale, si riducono in particolare gli impegni e i pagamenti dei contributi agli investimenti alle amministrazioni pubbliche (-48,7 miliardi per gli impegni; -44,8 miliardi per i pagamenti). Incidono sulla riduzione i minori versamenti in tesoreria, in linea con i minori stanziamenti, del Fondo di rotazione per l'attuazione del programma Next Generation Ue (-50,7 miliardi)¹⁴, del Fondo per l'avvio di opere indifferibili (-1,6 miliardi)¹⁵ e del Fondo di rotazione per le politiche comunitarie (-0,5 miliardi). Aumentano, d'altro canto, i versamenti in tesoreria del Fondo sviluppo e coesione (+3,8 miliardi per gli impegni; +6,1 miliardi di pagamenti, di cui 3,4 miliardi relativi a maggiori pagamenti in conto competenza e 2,7 miliardi relativi a maggiori pagamenti in conto residui).

Aumentano invece gli impegni e i pagamenti dei contributi agli investimenti alle imprese (+27,8 miliardi per gli impegni; +27,1 miliardi per i pagamenti). Aumentano, in particolare, i versamenti alla contabilità speciale 1778 "Agenzia delle entrate-fondi di bilancio" per la regolazione dei crediti di imposta relativi ai bonus edilizi (+26,4 miliardi), agli investimenti in beni strumentali nuovi destinati a strutture produttive localizzate nel mezzogiorno (+4,7 miliardi) e agli investimenti in attività di ricerca e sviluppo (+1,2 miliardi), per far fronte alle esigenze della stessa contabilità speciale legate al tiraggio, anche di anni precedenti, dei crediti di imposta. Vengono meno, d'altro canto, i versamenti alla stessa contabilità speciale per la regolazione dei crediti di imposta fruiti dalle imprese per l'acquisto di gas naturale (-3,1 miliardi), finanziati nel 2023 dalla legge di bilancio e dai decreti-legge per il contrasto del caro energia, e si riducono, in linea con i minori stanziamenti, i versamenti in tesoreria del Fondo per importanti progetti di interesse comune europeo-IPCEI (-0,6 miliardi) e i contributi a SIMEST (-1,1 miliardi). In termini di solo impegnato, si registrano inoltre le spese per la realizzazione del Ponte sullo Stretto di Messina (0,8 miliardi, conservati come residui di stanziamento).

Aumentano altresì gli impegni e i pagamenti delle acquisizioni di attività finanziarie (+5,6 miliardi per gli impegni; +6,3 miliardi per i pagamenti). Si registrano, in particolare, le spese per la realizzazione di operazioni attinenti a società di rilievo strategico (+2,5 miliardi per gli impegni; +1,5 miliardi per i pagamenti)¹⁶, i versamenti, pari a 3 miliardi, a favore

¹² La dinamica degli oneri per gli interessi sui titoli del debito pubblico risente della restrizione monetaria adottata dalla Banca Centrale Europea da luglio 2022 a settembre 2023, il cui impatto diventa sempre più visibile nel corso degli anni, in quanto la struttura del debito pubblico tende a diluire nel tempo gli effetti sui rendimenti dei titoli di Stato

¹³ Il Fondo è stato rifinanziato con la legge di bilancio per il 2024 (articolo 1, comma 19 legge n.213 del 2023) per 2 miliardi per ciascuno degli anni 2024, 2025 e 2026

¹⁴ Il Fondo è stato finanziato per il triennio 2021-2023 dalle leggi di bilancio per il 2021 (articolo 1, comma 1037 legge n.178 del 2020) e per il 2022 (articolo 1, comma 628 legge n.234 del 2021) quale anticipazione degli interventi rispetto ai contributi provenienti dall'Unione europea per la realizzazione del programma "Next Generation Ue", per complessivi 32,8 miliardi nel 2021, 50,3 miliardi nel 2022 e 53,6 miliardi nel 2023. Il fondo, nell'ambito della revisione del PNRR, è stato poi rifinanziato dall'articolo 1, comma 1 del decreto-legge n.19 del 2024 per il triennio 2024-2026 con stanziamenti molto inferiori (per 2,9 miliardi nel 2024, circa 4 miliardi nel 2025 e 2,5 miliardi nel 2026)

¹⁵ Incide il definanziamento di 2 miliardi per il 2024 disposto nella manovra di sezione II della legge di bilancio per il 2024

¹⁶ Le risorse sono state stanziare dall'articolo 16 del decreto-legge n.84 del 2024. In particolare, sono stati stanziati 2,5 miliardi per l'acquisizione della quota di minoranza della società NETCO (società che ha acquisito la rete fissa di telecomunicazioni da TIM)

della contabilità speciale per le garanzie da esposizione su derivati, al fine di rialimentare le relative disponibilità, in relazione al mutevole andamento dei tassi di interesse e di cambio, e le maggiori spese del Fondo per gli apporti al Patrimonio destinato di CDP (+1,3 miliardi per gli impegni; +3,7 miliardi per i pagamenti, interamente in conto residui). In particolare, con riferimenti ai pagamenti del Fondo per gli apporti al patrimonio destinato di CDP, nel 2024 si registrano pagamenti pari a 7,2 miliardi, di cui 2,5 miliardi costituiti da versamenti all'entrata del bilancio dello Stato delle disponibilità in conto residui, necessari per garantire la copertura finanziaria degli oneri legati alla realizzazione di operazioni su società di rilievo strategico¹⁷, e 4,7 miliardi costituiti da versamenti a favore della contabilità speciale n. 1788 "Agenzia delle entrate-fondi bilancio", al fine di allineare le relative disponibilità al tiraggio del credito d'imposta industria 4.0, come previsto dall'articolo 8 del decreto legge n.155 del 2024. Nel 2023 si registrano invece versamenti all'entrata del bilancio dello Stato delle disponibilità in conto residui per 3,55 miliardi, di cui 2,5 miliardi necessari per garantire la copertura finanziaria di una parte degli oneri recati dal decreto legge n. 145 del 2023¹⁸, 0,32 miliardi necessari per la copertura finanziaria dell'aumento di capitale della società Stretto di Messina Spa previsto dal decreto legge n. 35 del 2023¹⁹ e 0,7 miliardi necessari per la copertura finanziaria degli oneri legati all'istituzione del Fondo per il made in Italy (articolo 4, comma 4 legge n. 206/2023).

Con riferimento alle spese per rimborso di passività finanziarie (+7,6 miliardi per gli impegni; +7,4 miliardi per i pagamenti) l'incremento è determinato principalmente dal maggior rimborso della quota capitale per i mutui assunti a carico dello Stato, già contratti da Infrastrutture S.p.A. (+4,25 miliardi sia per gli impegni che per i pagamenti) e dalle maggiori somme destinate all'ammortamento dei titoli di Stato (+3,4 miliardi per gli impegni; +3,2 miliardi per i pagamenti).

e per l'acquisizione della quota di maggioranza di Telecom Italia Sparkle, società attiva nelle infrastrutture di trasmissione internazionali di voci e dati; a fronte di tali stanziamenti sono stati effettuati impegni per 2,5 miliardi e pagamenti, finalizzati all'acquisizione della quota di minoranza di NETCO, per 1,5 miliardi.

¹⁷ Articolo 16 decreto-legge n.84/2024

¹⁸ Articolo 23, comma 7, lettera m)

¹⁹ Articolo 4, comma 9

Tavola 16 - Ripartizione della spesa primaria per Amministrazione e Missione. Anni 2021-2024.
(Valori percentuali)

| RIPARTIZIONE PER MINISTERO DELLA SPESA (Competenza definitiva) (al netto del rimborso prestiti e degli interessi passivi) | Esercizio finanziario | | | |
|--|-----------------------|---------------|---------------|---------------|
| | 2021 | 2022 | 2023 | 2024 |
| MINISTERO DELL'ECONOMIA E DELLE FINANZE | 50,4% | 49,1% | 50,2% | 50,7% |
| MINISTERO DELLE IMPRESE E DEL MADE IN ITALY | 3,0% | 1,8% | 2,5% | 2,2% |
| MINISTERO DEL LAVORO E DELLE POLITICHE SOCIALI | 23,1% | 22,0% | 22,4% | 24,6% |
| MINISTERO DELLA GIUSTIZIA | 1,2% | 1,4% | 1,4% | 1,4% |
| MINISTERO DEGLI AFFARI ESTERI E DELLA COOPERAZIONE INTERNAZIONALE | 0,6% | 0,5% | 0,5% | 0,5% |
| MINISTERO DELL'ISTRUZIONE E DEL MERITO | 6,8% | 6,9% | 7,0% | 6,7% |
| MINISTERO DELL'INTERNO | 4,7% | 4,5% | 4,1% | 4,1% |
| MINISTERO DELL'AMBIENTE E DELLA SICUREZZA ENERGETICA | 0,6% | 4,5% | 2,5% | 0,5% |
| MINISTERO DELLE INFRASTRUTTURE E DEI TRASPORTI | 2,4% | 2,8% | 2,7% | 2,5% |
| MINISTERO DELL'UNIVERSITA' E DELLA RICERCA | 1,7% | 1,7% | 1,7% | 1,7% |
| MINISTERO DELLA DIFESA | 3,5% | 3,7% | 3,7% | 3,8% |
| MINISTERO DELL'AGRICOLTURA, DELLA SOVRANITA' ALIMENTARE E DELLE FORESTE | 0,3% | 0,3% | 0,3% | 0,3% |
| MINISTERO DELLA CULTURA | 0,5% | 0,5% | 0,4% | 0,4% |
| MINISTERO DELLA SALUTE | 1,1% | 0,4% | 0,5% | 0,3% |
| MINISTERO DEL TURISMO | 0,2% | 0,0% | 0,1% | 0,0% |
| Totale | 100,0% | 100,0% | 100,0% | 100,0% |
| RIPARTIZIONE PER MISSIONI DI SPESA (Competenza definitiva) (al netto del rimborso prestiti e degli interessi passivi) | Esercizio finanziario | | | |
| | 2021 | 2022 | 2023 | 2024 |
| 001 Organi costituzionali | 0,4% | 0,4% | 0,4% | 0,4% |
| 002 Amministrazione generale e supporto alla rappresentanza generale di Governo e dello Stato sul territorio | 0,1% | 0,1% | 0,1% | 0,1% |
| 003 Relazioni finanziarie con le autonomie territoriali | 17,7% | 17,7% | 17,6% | 18,2% |
| 004 L'Italia in Europa e nel mondo | 8,2% | 11,0% | 10,8% | 4,2% |
| 005 Difesa e sicurezza del territorio | 3,3% | 3,5% | 3,5% | 3,6% |
| 006 Giustizia | 1,3% | 1,4% | 1,5% | 1,4% |
| 007 Ordine pubblico e sicurezza | 1,6% | 1,7% | 1,7% | 1,7% |
| 008 Soccorso civile | 1,3% | 1,0% | 0,9% | 0,8% |
| 009 Agricoltura, politiche agroalimentari e pesca | 0,3% | 0,3% | 0,3% | 0,3% |
| 010 Energia e diversificazione delle fonti energetiche | 0,5% | 4,2% | 2,2% | 0,2% |
| 011 Competitività e sviluppo delle imprese | 9,5% | 3,8% | 6,5% | 10,0% |
| 012 Regolazione dei mercati | 0,0% | 0,0% | 0,0% | 0,0% |
| 013 Diritto alla mobilità e sviluppo dei sistemi di trasporto | 2,8% | 2,4% | 2,3% | 2,2% |
| 014 Infrastrutture pubbliche e logistica | 0,7% | 1,0% | 1,0% | 1,1% |
| 015 Comunicazioni | 0,1% | 0,2% | 0,1% | 0,2% |
| 016 Commercio internaz. e intern. zione del sistema produttivo | 0,2% | 0,1% | 0,1% | 0,1% |
| 017 Ricerca e innovazione | 0,6% | 0,6% | 0,6% | 0,6% |
| 018 Sviluppo sostenibile e tutela del territorio e dell'ambiente | 0,4% | 0,6% | 0,6% | 0,4% |
| 019 Casa e assetto urbanistico | 0,1% | 0,2% | 0,1% | 0,1% |
| 020 Tutela della salute | 1,0% | 0,3% | 0,4% | 0,3% |
| 021 Tutela e valorizzazione dei beni e attività culturali e paesaggistiche | 0,5% | 0,5% | 0,4% | 0,4% |
| 022 Istruzione scolastica | 6,7% | 6,9% | 7,0% | 6,7% |
| 023 Istruzione universitaria | 1,3% | 1,3% | 1,4% | 1,4% |
| 024 Diritti sociali, politiche sociali e famiglia | 6,2% | 6,9% | 7,3% | 7,7% |
| 025 Politiche previdenziali | 14,7% | 13,8% | 14,6% | 16,3% |
| 026 Politiche per il lavoro | 3,8% | 2,8% | 2,0% | 2,2% |
| 027 Immigrazione, accoglienza e garanzia dei diritti | 0,4% | 0,4% | 0,4% | 0,4% |
| 028 Sviluppo e riequilibrio territoriale | 1,3% | 1,8% | 1,2% | 1,6% |
| 029 Politiche economico-finanziarie e di bilancio | 12,0% | 13,1% | 12,7% | 14,7% |
| 030 Giovani e sport | 0,3% | 0,2% | 0,1% | 0,2% |
| 031 Turismo | 0,2% | 0,0% | 0,1% | 0,0% |
| 032 Servizi istituzionali e generali delle amministrazioni pubbliche | 0,5% | 0,6% | 0,6% | 0,6% |
| 033 Fondi da ripartire | 1,5% | 1,0% | 1,3% | 1,5% |
| 034 Debito pubblico | 0,5% | 0,2% | 0,1% | 0,5% |
| Totale | 100,0% | 100,0% | 100,0% | 100,0% |

Tavola 17 - Impegni in conto competenza e residui per categoria economica. Anni 2021 – 2024
(milioni di euro)

| Esercizio Finanziario | 2021 | | 2022 | | 2023 | | 2024 | |
|---|--------------------|------------------|--------------------|------------------|--------------------|------------------|--------------------|------------------|
| | Competenza | Residui | Competenza | Residui | Competenza | Residui | Competenza | Residui |
| Impegni | | | | | | | | |
| TITOLO I - SPESE CORRENTI | 693.340,0 | 45.789,9 | 680.997,6 | 40.767,1 | 695.266,6 | 44.530,3 | 733.533,6 | 40.252,6 |
| 1 - REDDITI DA LAVORO DIPENDENTE, di cui: | 101.612,6 | 3.416,6 | 104.935,2 | 6.415,7 | 106.179,7 | 4.728,5 | 107.419,5 | 6.133,3 |
| Contributi Sociali | 31.418,7 | 40,0 | 32.630,9 | 52,6 | 32.884,9 | 33,1 | 32.756,5 | 33,1 |
| Retribuzioni | 70.193,9 | 3.376,5 | 72.304,3 | 6.363,1 | 73.294,8 | 4.695,5 | 74.663,0 | 6.100,2 |
| 2 - CONSUMI INTERMEDI, di cui: | 15.650,2 | 1.666,4 | 14.293,9 | 1.637,4 | 15.277,5 | 1.587,5 | 16.516,0 | 1.296,4 |
| Acquisto di beni | 2.226,9 | 203,6 | 1.755,8 | 151,4 | 2.102,4 | 239,2 | 2.045,6 | 187,4 |
| Acquisto di servizi | 13.423,2 | 1.462,8 | 12.538,1 | 1.486,0 | 12.382,2 | 1.260,6 | 13.638,0 | 1.053,9 |
| 3 - IMPOSTE PAGATE SULLA PRODUZIONE | 5.443,1 | 11,8 | 5.765,0 | 3,7 | 5.784,1 | 4,0 | 5.730,3 | 7,2 |
| 4 - TRASF. CORR. AD AP, di cui: | 334.274,8 | 30.108,7 | 348.052,6 | 28.719,2 | 352.105,4 | 35.557,3 | 365.693,3 | 31.045,8 |
| ad Amministrazioni Centrali | 18.362,5 | 738,9 | 30.051,4 | 990,9 | 25.120,7 | 898,0 | 15.869,8 | 251,7 |
| ad Amministrazioni Locali | 154.218,0 | 19.092,5 | 155.823,5 | 18.025,6 | 160.841,7 | 22.197,3 | 165.616,5 | 20.459,7 |
| ad Enti di previdenza | 161.694,3 | 10.277,2 | 162.177,7 | 9.702,7 | 166.143,1 | 12.462,0 | 184.206,9 | 10.334,4 |
| 5 - TRASF. CORR. A FAMIGLIE E ISP, di cui | 27.634,5 | 2.141,9 | 11.898,7 | 1.849,1 | 10.784,1 | 1.349,7 | 10.967,4 | 904,7 |
| Prestazioni Sociali (in denaro e in natura) | 21.579,3 | 970,7 | 7.311,3 | 688,2 | 7.128,3 | 802,7 | 7.017,5 | 701,6 |
| 6 - TRASF. CORR. A IMPRESE, di cui: | 37.754,9 | 6.467,2 | 23.677,9 | 1.329,1 | 15.162,8 | 1.263,4 | 10.039,0 | 625,8 |
| Contributi ai prodotti e alla produzione | 6.074,2 | 629,3 | 5.387,2 | 534,2 | 3.571,2 | 236,3 | 3.943,3 | 225,3 |
| 7 - TRASFERIMENTI CORRENTI A ESTERO | 1.936,2 | 28,5 | 1.567,6 | 43,7 | 1.381,0 | 26,5 | 1.589,8 | 21,8 |
| 8 - RISORSE PROPRIE UNIONE EUROPEA | 20.869,0 | - | 20.946,2 | - | 19.307,1 | - | 18.369,7 | - |
| 9 - INTERESSI PASSIVI E ALTRI ONERI FINANZIARI (**) | 68.522,6 | 16,7 | 64.766,3 | 7,6 | 75.758,7 | 0,4 | 87.632,9 | 0,5 |
| 10 - RIMBORSI E POSTE CORRETTIVE DELLE ENTRATE (**), di cui: | 77.446,0 | 27,9 | 79.866,0 | 356,1 | 88.243,6 | 2,8 | 102.628,6 | 32,9 |
| Restituzione e rimborso di imposte | 59.028,6 | 5,2 | 63.704,1 | 4,0 | 69.817,4 | 2,4 | 84.288,1 | 2,1 |
| Poste correttive delle entrate da giochi e lotterie | 15.998,0 | - | 13.676,8 | 341,6 | 15.699,5 | - | 16.241,9 | - |
| 11 - AMMORTAMENTI | 451,3 | - | 475,1 | - | - | - | - | - |
| 12 - ALTRE USCITE CORRENTI | 1.744,9 | 1.904,2 | 4.753,2 | 405,5 | 5.050,5 | 10,0 | 4.988,3 | 18,7 |
| 13 - FONDI DA RIPARTIRE DI PARTE CORRENTE (*) | N.A. | N.A. | N.A. | N.A. | 232,0 | - | 1.958,9 | 165,5 |
| TITOLO II - SPESE IN CONTO CAPITALE | 129.915,4 | 129.982,3 | 160.328,1 | 130.795,9 | 170.896,4 | 137.974,6 | 157.856,8 | 132.845,2 |
| 21 - INV. FISSI LORDI E ACQUISTI DI TERRENI | 8.688,7 | 5.802,9 | 10.413,5 | 5.692,7 | 11.098,6 | 6.252,6 | 13.702,6 | 6.387,2 |
| 22 - CONTRIBUTI AGLI INVESTIMENTI AD AP, di cui: | 68.073,2 | 54.183,1 | 98.602,1 | 61.718,8 | 94.506,0 | 76.903,4 | 45.848,6 | 83.306,8 |
| ad Amministrazioni Centrali | 54.469,1 | 40.887,6 | 79.608,7 | 41.737,2 | 79.044,8 | 49.536,9 | 30.360,1 | 53.161,0 |
| ad Amministrazioni Locali | 13.604,0 | 13.295,5 | 18.993,4 | 19.981,6 | 15.461,3 | 27.366,5 | 15.486,3 | 30.145,7 |
| 23 - CONTRIBUTI AGLI INV. AD IMPRESE, di cui: | 35.757,8 | 6.279,5 | 34.504,6 | 5.916,3 | 53.875,5 | 11.832,8 | 81.667,0 | 11.219,8 |
| ad Imprese private | 25.237,2 | 4.864,7 | 26.748,9 | 5.323,9 | 46.067,5 | 10.180,2 | 72.638,9 | 10.544,7 |
| ad Imprese pubbliche | 10.520,6 | 1.414,7 | 7.755,7 | 592,5 | 7.808,0 | 1.652,6 | 9.028,1 | 675,1 |
| 24 - CONTRIBUTI AGLI INV. A FAMIGLIE E ISP | 534,4 | 147,1 | 709,4 | 114,0 | 595,0 | 112,1 | 389,4 | 151,5 |
| 25 - CONTRIBUTI AGLI INV. A ESTERO | 578,7 | 232,2 | 604,8 | 126,6 | 529,9 | 231,8 | 893,4 | 233,0 |
| 26 - ALTRI TRASF. IN CONTO CAPITALE, di cui: | 11.018,0 | 4.681,0 | 6.543,6 | 4.069,4 | 5.287,9 | 1.370,3 | 4.992,3 | 1.357,0 |
| ad Amministrazioni Pubbliche | 7.035,1 | 624,4 | 3.855,6 | 682,9 | 5.257,1 | 1.028,2 | 4.959,8 | 1.340,4 |
| a Famiglie e istituzioni sociali private | 523,8 | 1.029,4 | - | 819,8 | - | 342,1 | - | 16,0 |
| a Imprese | 22,3 | - | 22,3 | - | 22,3 | - | 22,3 | - |
| 27 - FONDI DA RIPARTIRE IN CONTO CAPITALE(*) | N.A. | N.A. | N.A. | N.A. | 275,9 | 1.499,3 | 69,6 | 1.091,5 |
| 31 - ACQ. DI ATTIVITA' FINANZIARIE, di cui: | 5.264,6 | 58.656,5 | 8.950,1 | 53.157,9 | 4.727,6 | 39.772,4 | 10.293,9 | 29.098,5 |
| Azioni ed altre partecipazioni | 1.177,5 | 58.293,6 | 2.442,0 | 52.326,6 | 3.144,6 | 38.683,0 | 6.285,5 | 28.852,9 |
| Concessione di prestiti | 4.087,2 | 362,9 | 6.308,2 | 831,3 | 1.583,0 | 1.089,4 | 4.008,4 | 245,6 |
| TITOLO III - RIMBORSO PASSIVITA' FINANZIARIE | 236.729,5 | 714,4 | 261.814,3 | 208,2 | 277.955,1 | 893,1 | 285.565,8 | 2.336,8 |
| 61 - RIMBORSO PASSIVITA' FINANZIARIE, di cui: | 236.729,5 | 714,4 | 261.814,3 | 208,2 | 277.955,1 | 893,1 | 285.565,8 | 2.336,8 |
| Mutui | 1.097,2 | 55,6 | 1.027,8 | 51,8 | 980,5 | 63,7 | 5.255,2 | 63,1 |
| Titoli | 235.632,2 | 635,6 | 260.786,5 | 134,4 | 276.974,6 | 829,4 | 280.310,6 | 2.273,8 |
| Totale | 1.059.984,9 | 176.486,6 | 1.103.140,0 | 171.771,2 | 1.144.118,1 | 183.398,0 | 1.176.956,3 | 175.434,6 |

(*) Categoria economica presente in bilancio dal 2023 in seguito alla riorganizzazione della classificazione economica delle Spese, effettuata in base alla Circolare RGS n.46 del 21 dicembre 2022

(**) Categoria economica ridenominata in bilancio dal 2023 in seguito alla riorganizzazione della classificazione economica delle Spese, effettuata in base alla Circolare RGS n.46 del 21 dicembre 2022

Tavola 18 - Pagamenti in conto competenza e in conto residui per categoria economica. Anni 2021 – 2024
(milioni di euro)

| Esercizio Finanziario | 2021 | | 2022 | | 2023 | | 2024 | |
|--|--------------------|-----------------|--------------------|-----------------|--------------------|-----------------|--------------------|-----------------|
| | Competenza | Residui | Competenza | Residui | Competenza | Residui | Competenza | Residui |
| Pagamenti | | | | | | | | |
| TITOLO I - SPESE CORRENTI | 666.022,7 | 25.882,2 | 653.581,1 | 17.718,7 | 672.584,7 | 17.374,6 | 711.517,9 | 12.163,1 |
| 1 - REDDITI DA LAVORO DIPENDENTE, di cui: | 97.213,4 | 976,9 | 102.147,8 | 3.911,6 | 103.199,6 | 848,7 | 101.992,4 | 1.116,3 |
| Contributi Sociali | 31.360,7 | 38,4 | 32.569,5 | 9,2 | 32.811,4 | 11,5 | 32.670,3 | 19,8 |
| Retribuzioni | 65.852,8 | 938,4 | 69.578,2 | 3.902,4 | 70.388,2 | 837,2 | 69.322,1 | 1.096,5 |
| 2 - CONSUMI INTERMEDI, di cui: | 14.086,3 | 1.178,0 | 12.835,9 | 1.200,8 | 14.097,6 | 1.193,6 | 15.367,3 | 830,8 |
| Acquisto di beni | 2.083,1 | 134,7 | 1.564,2 | 96,4 | 1.918,0 | 176,1 | 1.847,4 | 149,3 |
| Acquisto di servizi | 12.003,1 | 1.043,4 | 11.271,7 | 1.104,4 | 11.441,8 | 939,7 | 12.745,9 | 636,6 |
| 3 - IMPOSTE PAGATE SULLA PRODUZIONE | 5.437,9 | 11,4 | 5.759,2 | 3,1 | 5.776,8 | 3,6 | 5.725,5 | 6,7 |
| 4 - TRASF. CORR. AD AP, di cui: | 316.722,7 | 14.023,1 | 328.093,5 | 9.914,4 | 335.242,0 | 13.512,4 | 352.223,9 | 8.936,8 |
| ad Amministrazioni Centrali | 17.572,4 | 661,5 | 29.577,5 | 475,2 | 24.938,4 | 420,3 | 15.654,1 | 188,9 |
| ad Amministrazioni Locali | 144.835,0 | 9.185,3 | 141.739,4 | 7.910,9 | 148.843,0 | 10.335,3 | 154.422,6 | 7.445,4 |
| ad Enti di previdenza | 154.315,2 | 4.176,4 | 156.776,6 | 1.528,2 | 161.460,6 | 2.756,9 | 182.147,2 | 1.302,5 |
| 5 - TRASF. CORR. A FAMIGLIE E ISP, di cui | 25.771,7 | 1.689,7 | 10.214,5 | 1.131,0 | 9.984,9 | 894,6 | 9.976,8 | 629,6 |
| Prestazioni Sociali (in denaro e in natura) | 20.810,8 | 670,7 | 6.649,0 | 385,1 | 6.495,0 | 461,9 | 6.490,1 | 500,7 |
| 6 - TRASF. CORR. A IMPRESE, di cui: | 36.675,5 | 6.111,5 | 22.323,9 | 1.005,5 | 14.606,5 | 889,3 | 9.700,3 | 412,1 |
| Contributi ai prodotti e alla produzione | 5.617,1 | 463,7 | 5.108,3 | 328,0 | 3.352,3 | 200,4 | 3.881,2 | 190,0 |
| 7 - TRASFERIMENTI CORRENTI A ESTERO | 1.908,4 | 26,3 | 1.542,0 | 40,9 | 1.358,9 | 24,3 | 1.555,3 | 19,6 |
| 8 - RISORSE PROPRIE UNIONE EUROPEA | 20.869,0 | - | 20.946,2 | - | 19.307,1 | - | 18.369,7 | - |
| 9 - INTERESSI PASSIVI E ALTRI ONERI FINANZIARI (**) | 68.515,0 | 16,1 | 64.765,9 | 1,3 | 75.758,3 | 0,0 | 87.627,8 | 0,1 |
| 10 - RIMBORSI E POSTE CORRETTIVE DELLE ENTRATE (**), di cui | 77.099,5 | 13,3 | 79.863,2 | 352,8 | 88.210,7 | 0,6 | 102.615,4 | 31,0 |
| Restituzione e rimborso di imposte | 59.024,6 | 1,0 | 63.701,8 | 0,9 | 69.815,3 | 0,3 | 84.275,7 | 0,3 |
| Poste correttive delle entrate da giochi e lotterie | 15.655,8 | - | 13.676,8 | 341,6 | 15.699,5 | - | 16.241,9 | - |
| 11 - AMMORTAMENTI | 451,3 | - | 475,1 | - | - | - | - | - |
| 12 - ALTRE USCITE CORRENTI | 1.272,1 | 1.835,8 | 4.614,0 | 157,3 | 5.032,1 | 7,4 | 4.956,7 | 16,4 |
| 13 - FONDI DA RIPARTIRE DI PARTE CORRENTE (*) | N.A. | N.A. | N.A. | N.A. | 10,4 | - | 1.406,8 | 163,5 |
| TITOLO II - SPESE IN CONTO CAPITALE | 99.144,3 | 19.921,1 | 116.996,3 | 31.990,5 | 138.248,2 | 24.028,6 | 121.161,5 | 31.686,5 |
| 21 - INV. FISSI LORDI E ACQUISTI DI TERRENI | 5.730,6 | 2.255,3 | 6.537,6 | 1.933,6 | 7.012,7 | 2.632,5 | 8.561,1 | 3.195,0 |
| 22 - CONTRIBUTI AGLI INVESTIMENTI AD AP, di cui: | 47.524,6 | 8.585,2 | 70.472,7 | 10.592,1 | 74.098,9 | 10.382,5 | 24.837,3 | 14.875,4 |
| ad Amministrazioni Centrali | 42.778,4 | 5.245,9 | 63.826,4 | 6.738,2 | 68.374,1 | 5.220,5 | 19.115,3 | 7.834,1 |
| ad Amministrazioni Locali | 4.746,1 | 3.339,3 | 6.646,3 | 3.853,9 | 5.724,8 | 5.161,9 | 5.720,1 | 7.041,2 |
| 23 - CONTRIBUTI AGLI INV. AD IMPRESE, di cui: | 32.013,6 | 3.384,8 | 29.021,4 | 2.405,6 | 48.062,1 | 4.858,6 | 75.724,7 | 4.286,2 |
| ad Imprese private | 21.661,6 | 2.496,9 | 22.462,9 | 2.298,4 | 40.687,6 | 3.464,0 | 67.942,8 | 4.160,9 |
| ad Imprese pubbliche | 10.352,1 | 887,8 | 6.558,5 | 107,1 | 7.374,5 | 1.394,6 | 7.781,9 | 125,2 |
| 24 - CONTRIBUTI AGLI INV. A FAMIGLIE E ISP | 441,0 | 100,0 | 596,8 | 26,7 | 466,9 | 28,0 | 321,2 | 23,7 |
| 25 - CONTRIBUTI AGLI INV. A ESTERO | 506,5 | 175,1 | 484,8 | 20,6 | 437,4 | 37,5 | 436,1 | 18,7 |
| 26 - ALTRI TRASF. IN CONTO CAPITALE, di cui: | 8.408,4 | 2.032,0 | 3.808,2 | 1.224,9 | 4.252,2 | 994,7 | 4.106,2 | 961,8 |
| ad Amministrazioni Pubbliche | 6.505,7 | 511,6 | 3.066,0 | 551,1 | 4.222,2 | 668,7 | 4.076,2 | 960,2 |
| a Famiglie e istituzioni sociali private | 2,4 | 727,1 | - | 292,6 | - | 326,0 | - | 1,2 |
| a Imprese | 22,3 | - | 22,3 | - | 22,3 | - | 22,3 | - |
| 27 - FONDI DA RIPARTIRE IN CONTO CAPITALE(*) | N.A. | N.A. | N.A. | N.A. | - | 300,0 | - | 450,0 |
| 31 - ACQ. DI ATTIVITA' FINANZIARIE, di cui: | 4.519,6 | 3.388,8 | 6.074,8 | 15.787,1 | 3.918,0 | 4.794,7 | 7.174,8 | 7.875,7 |
| Azioni ed altre partecipazioni | 466,7 | 3.137,7 | 656,0 | 15.427,6 | 2.350,8 | 4.790,3 | 3.404,2 | 7.630,2 |
| Concessione di prestiti | 4.052,9 | 251,1 | 5.218,8 | 359,5 | 1.567,2 | 4,4 | 3.770,5 | 245,6 |
| TITOLO III - RIMBORSO PASSIVITA' FINANZIARIE | 236.595,6 | 640,0 | 260.985,4 | 144,0 | 275.681,9 | 829,5 | 281.666,5 | 2.274,4 |
| 61 - RIMBORSO PASSIVITA' FINANZIARIE, di cui: | 236.595,6 | 640,0 | 260.985,4 | 144,0 | 275.681,9 | 829,5 | 281.666,5 | 2.274,4 |
| Mutui | 1.097,2 | 3,8 | 1.027,8 | 10,0 | 980,5 | 0,6 | 5.255,2 | 1,2 |
| Titoli | 235.498,4 | 635,1 | 259.957,6 | 133,8 | 274.701,4 | 828,9 | 276.411,3 | 2.273,2 |
| Totale | 1.001.762,7 | 46.443,3 | 1.031.562,8 | 49.853,2 | 1.086.514,8 | 42.232,6 | 1.114.345,9 | 46.123,9 |

(*) Categoria economica presente in bilancio dal 2023 in seguito alla riorganizzazione della classificazione economica delle Spese, effettuata in base alla Circolare RGS n.46 del 21 dicembre 2022

(**) Categoria economica ridenominata in bilancio dal 2023 in seguito alla riorganizzazione della classificazione economica delle Spese, effettuata in base alla Circolare RGS n.46 del 21 dicembre 2022

Tavola 19 – Ripartizione della spesa (stanziamenti definitivi di competenza) per categoria economica e Ministero. Anno 2024
(valori percentuali)

| CATEGORIE | MINISTERI | | | | | | | | | | | | | | | TOTALE |
|---|--------------------|-------------------------|----------------------------|-----------|---------------|---------------------|---------|---------------------------------|----------------------------|----------------------|--------|---|---------|--------|---------|--------|
| | Economia e Finanze | Imprese e Made in Italy | Lavoro e Politiche Sociali | Giustizia | Affari Esteri | Istruzione e Merito | Interno | Ambiente e Sicurezza Energetica | Infrastrutture e Trasporti | Università e Ricerca | Difesa | Agricoltura, Sovranità Alimentare e Foreste | Cultura | Salute | Turismo | |
| TITOLO I - SPESE CORRENTI | 49,1% | 3,9% | 100,0% | 89,6% | 92,3% | 97,2% | 84,7% | 27,0% | 38,8% | 78,1% | 73,9% | 54,8% | 60,5% | 88,4% | 47,6% | 61,3% |
| 1 - REDDITI DA LAVORO DIPENDENTE | 2,5% | 1,0% | 0,0% | 60,3% | 23,1% | 87,5% | 28,2% | 2,4% | 5,1% | 4,7% | 59,8% | 5,3% | 26,1% | 9,4% | 7,0% | 8,8% |
| 2 - CONSUMI INTERMEDI | 0,9% | 0,4% | 0,0% | 23,3% | 5,6% | 1,6% | 5,9% | 4,2% | 1,8% | 0,7% | 7,5% | 2,6% | 7,3% | 13,7% | 3,4% | 1,4% |
| 3 - IMPOSTE PAGATE SULLA PRODUZIONE | 0,0% | 0,0% | 0,0% | 3,5% | 0,4% | 5,6% | 1,8% | 0,1% | 0,3% | 0,3% | 3,6% | 0,2% | 1,3% | 0,5% | 0,2% | 0,5% |
| 4 - TRASFERIMENTI CORRENTI AD AMMINISTRAZIONI PUBBLICHE | 17,3% | 0,9% | 99,2% | 1,0% | 28,2% | 1,1% | 42,6% | 19,6% | 27,1% | 71,1% | 0,2% | 39,1% | 10,1% | 24,0% | 6,4% | 30,6% |
| 5 - TRASFERIMENTI CORRENTI A FAMIGLIE E ISTIT. SOCIALI PRIVATE | 0,8% | 0,1% | 0,6% | 1,2% | 1,2% | 0,0% | 5,5% | - | 0,1% | 0,4% | 0,5% | 0,1% | 13,0% | 29,5% | 0,1% | 0,9% |
| 6 - TRASFERIMENTI CORRENTI A IMPRESE | 0,9% | 0,9% | 0,0% | - | 3,6% | 1,3% | 0,3% | 0,2% | 3,2% | 0,7% | 0,1% | 7,4% | 2,5% | 10,7% | 30,5% | 0,8% |
| 7 - TRASFERIMENTI CORRENTI A ESTERO | 0,0% | 0,3% | - | - | 30,2% | 0,0% | 0,1% | 0,3% | 0,0% | 0,0% | 0,7% | 0,0% | 0,0% | 0,7% | - | 0,1% |
| 8 - RISORSE PROPRIE UNIONE EUROPEA | 2,3% | - | - | - | - | - | - | - | - | - | - | - | - | - | - | 1,5% |
| 9 - INTERESSI PASSIVI E ALTRI ONERI FINANZIARI(**) | 11,5% | 0,0% | - | 0,0% | 0,0% | 0,0% | 0,1% | 0,0% | 0,0% | 0,0% | 0,0% | - | 0,1% | - | - | 7,7% |
| 10 - RIMBORSI E POSTE CORRETTRIVE DELLE ENTRATE(**) | 12,3% | 0,3% | 0,0% | 0,0% | 0,0% | 0,0% | 0,2% | 0,1% | 0,0% | 0,0% | 1,3% | 0,0% | 0,0% | 0,0% | 0,0% | 8,3% |
| 12 - ALTRE USCITE CORRENTI | 0,6% | 0,0% | 0,0% | 0,2% | 0,0% | 0,0% | 0,1% | 0,1% | 1,2% | 0,0% | 0,2% | 0,1% | 0,0% | 0,0% | 0,0% | 0,4% |
| 13 - FONDI DA RIPARTIRE DI PARTE CORRENTE(*) | 0,2% | - | 0,2% | 0,0% | - | 0,1% | - | 0,0% | - | - | - | - | 0,0% | 0,2% | 0,0% | 0,2% |
| TITOLO II - SPESE IN CONTO CAPITALE | 12,4% | 96,0% | 0,0% | 10,4% | 7,7% | 2,8% | 15,2% | 73,0% | 61,2% | 21,9% | 26,1% | 45,2% | 39,2% | 11,6% | 52,4% | 12,8% |
| 21 - INVESTIMENTI FISSI LORDI E ACQUISTI DI TERRENI | 0,1% | 0,4% | 0,0% | 10,4% | 3,7% | 0,2% | 4,7% | 3,4% | 4,9% | 0,2% | 25,9% | 5,0% | 24,0% | 0,2% | 2,5% | 1,2% |
| 22 - CONTRIBUTI AGLI INVESTIMENTI AD AMMINISTRAZIONI PUBBLICHE | 3,3% | 0,2% | 0,0% | - | 0,4% | 2,6% | 10,3% | 25,6% | 37,9% | 20,2% | - | 22,4% | 4,5% | 11,1% | 1,4% | 3,7% |
| 23 - CONTRIBUTI AGLI INVESTIMENTI AD IMPRESE | 7,2% | 90,3% | - | - | 3,6% | - | 0,0% | 9,1% | 16,1% | 0,3% | - | 17,3% | 9,0% | - | 44,7% | 6,6% |
| 24 - CONTRIBUTI AGLI INVESTIMENTI A FAMIGLIE E ISTIT. SOCIALI PRIVATE | 0,0% | 0,1% | - | - | - | - | - | 0,2% | 0,0% | 0,1% | 0,0% | 0,2% | 1,7% | - | - | 0,0% |
| 25 - CONTRIBUTI AGLI INVESTIMENTI A ESTERO | 0,0% | - | - | - | - | - | - | 2,6% | 2,2% | 1,2% | 0,1% | - | - | - | - | 0,1% |
| 26 - ALTRI TRASFERIMENTI IN CONTO CAPITALE | 0,6% | - | - | - | - | - | - | 8,0% | - | - | 0,0% | 0,1% | - | 0,0% | - | 0,4% |
| 27 - FONDI DA RIPARTIRE IN CONTO CAPITALE(*) | 0,1% | 0,0% | - | - | - | 0,0% | 0,1% | - | 0,1% | - | - | 0,3% | 0,0% | 0,3% | - | 0,1% |
| 31 - ACQUISIZIONI DI ATTIVITA' FINANZIARIE | 1,0% | 4,8% | - | - | - | - | 0,1% | 24,1% | 0,0% | - | 0,0% | - | 0,0% | - | 3,8% | 0,8% |
| TITOLO III - RIMBORSO PASSIVITA' FINANZIARIE | 38,5% | 0,1% | - | - | - | - | 0,1% | 0,0% | - | 0,0% | - | - | 0,3% | - | - | 25,9% |
| Spesa Complessiva | 100,0% | 100,0% | 100,0% | 100,0% | 100,0% | 100,0% | 100,0% | 100,0% | 100,0% | 100,0% | 100,0% | 100,0% | 100,0% | 100,0% | 100,0% | 100,0% |

(*) Categoria economica presente in bilancio dal 2023 in seguito alla riorganizzazione della classificazione economica delle Spese, effettuata in base alla Circolare RGS n.46 del 21 dicembre 2022

(**) Categoria economica ridenominata in bilancio dal 2023 in seguito alla riorganizzazione della classificazione economica delle Spese, effettuata in base alla Circolare RGS n.46 del 21 dicembre 2022

Finora è stata analizzata l’allocazione delle risorse in bilancio guardando principalmente agli impegni e agli stanziamenti (definitivi) di competenza; pertanto, può ora essere utile considerare le realizzazioni di cassa di tali impegni, quindi la proporzione degli stanziamenti definitivi che viene effettivamente pagata nell’esercizio. Questo tipo di informazione introduce naturalmente l’analisi, nella sezione 1.5.2, della gestione dei residui (formati da risorse “rinviate” all’esercizio successivo – e, per questa ragione, gestite in una contabilità separata rispetto alla sua competenza – in quanto impegnate ma non pagate, ovvero stanziare ma non impegnate).

La Tavola 20, presenta perciò tre indici: i) la capacità d’impegno, data dalla percentuale di impegni effettuati sugli stanziamenti definitivi di competenza; ii) il coefficiente di realizzazione degli impegni, ovvero la percentuale degli impegni effettivamente pagata; iii) il coefficiente di realizzazione della spesa, cioè il rapporto tra l’importo dei pagamenti effettivi e il valore degli stanziamenti di competenza definitivi che tali pagamenti hanno autorizzato. Quest’ultimo indice, chiaramente, può essere ottenuto dal prodotto dei primi due. I coefficienti in oggetto vengono presentati distinti per categoria economica, relativamente al quadriennio 2021-2024. Ciò permette di apprezzare immediatamente, ad esempio, gli alti coefficienti di realizzazione della spesa che contraddistinguono le categorie economiche composte per la gran parte da spese obbligatorie (ad esempio, “Redditi da lavoro dipendente” o “Imposte pagate sulla produzione”), la cui emissione avviene generalmente attraverso ruoli di spesa fissa e dunque non prevede quasi alcun margine di discrezionalità da parte dell’amministrazione nell’impegnare e pagare tali spese. Le categorie legate alla gestione del debito pubblico (“Interessi passivi e altri oneri finanziari” e “Rimborso passività finanziarie”) hanno una capacità di realizzazione dell’impegno prossima al 100%, per evidenti ragioni, ma per motivi prudenziali tendono a stanziare risorse in eccesso rispetto agli impegni effettivamente previsti, il che riduce il coefficiente relativo alla capacità di impegno. Le categorie di trasferimento, la spesa per consumi intermedi e – generalmente – le categorie di spesa in conto capitale, invece, risultano avere capacità d’impegno e di realizzazione dell’impegno stesso inferiore, sia in ragione delle procedure amministrative che tali spese richiedono (tra i motivi della frequente formazione di residui passivi), sia per la relativa flessibilità e comprimibilità di queste voci rispetto alle altre.

Da ciò segue, quindi, che la composizione per titoli e categorie del bilancio di ciascuna amministrazione è una variabile fondamentale nel determinare l’effettiva realizzazione dei pagamenti rispetto agli stanziamenti definitivi nel proprio bilancio. In ragione di ciò, nel 2024 (come negli esercizi precedenti) le Amministrazioni che hanno in bilancio una quota notevole di spesa in conto capitale – su tutte, il Ministero dell’Ambiente e della Sicurezza Energetica (73,0% della competenza definitiva), il Ministero delle Infrastrutture e dei trasporti (61,2% della competenza definitiva), il Ministero del Turismo (52,4%), il Ministero dell’Agricoltura, della Sovranità alimentare e delle Foreste (45,2%) e il Ministero della Cultura (39,2%) – presenteranno coefficienti di realizzazione della spesa comparativamente più bassi rispetto ad altre Amministrazioni (vedi Tavola 15). Fa eccezione a questa tendenza il Ministero delle Imprese e del Made in Italy, il quale, pur avendo il 96,0% di quota di spesa in conto capitale, presenta tuttavia un coefficiente di realizzazione della spesa pari all’86,0%, data la rilevanza sul totale della spesa afferente alla categoria economica “Contributi agli investimenti ad imprese” (90,3% della competenza definitiva), che presenta strutturalmente un’alta capacità di realizzazione della spesa, anche per la presenza, in questa categoria economica, dei capitoli relativi ai crediti di imposta, che registrano generalmente un utilizzo integrale dello stanziamento (generalmente, per questi capitoli l’intero stanziamento viene versato alla contabilità speciale 1778 “Agenzia delle entrate-fondi di bilancio per la regolazione dei crediti di imposta”).

Allo stesso modo, guardando la composizione del bilancio del Ministero dell’Economia e delle Finanze (di cui una proporzione rilevante è dedicata alla gestione del debito pubblico), non stupisce che tale amministrazione abbia, nel 2024, una capacità d’impegno nella norma (vedi Tavola 14), ma un coefficiente di realizzazione degli impegni piuttosto alto (96,0%, come da Tavola 15). Tale coefficiente risulta superiore al 90% anche per il Ministero del Lavoro e delle Politiche Sociali (97,6%), il Ministero dell’Istruzione e del Merito (96,6%), il Ministero della Giustizia (94,3%), il Ministero degli Affari Esteri (94,0%) ed il Ministero della Difesa (92,6%). Ciò si spiega con l’eccezionale incidenza, sul bilancio di tali amministrazioni, di alcune categorie economiche per cui si osservano elevate capacità di realizzazione degli impegni: “Trasferimenti correnti ad amministrazioni pubbliche” per il Ministero del Lavoro, “Redditi da lavoro dipendente” per i Ministeri della Difesa, della Giustizia, dell’Istruzione e del Merito e degli Affari Esteri.

Rispetto al 2023 si rilevano tuttavia apprezzabili variazioni nella capacità di realizzazione degli impegni anche per amministrazioni con una quota rilevante di spese in conto capitale: in particolare il Ministero dell’Ambiente e della Sicurezza Energetica è passato da un coefficiente di realizzazione degli impegni pari al 92,7% nel 2023 al 73,0% del 2024, il Ministero del Turismo dal 31,1% del 2023 al 19,6% del 2024, il Ministero della Cultura dal 65,4% del 2023 al 74,8% del 2024, il Ministero dell’Agricoltura, della Sovranità alimentare e delle Foreste dal 72,5% del 2023 al 79,5% del 2024 (vedi Tavola 15).

Per quanto riguarda le categorie “residuali” dei Titoli I e II (“Altre uscite correnti” e “Altri trasferimenti in conto capitale”, rispettivamente), la prima presenta un coefficiente di realizzazione degli impegni sostanzialmente stabile

rispetto al 2023, passando dal 99,6% al 99,4%, mentre la seconda passa dall'80,4% del 2023 all'82,3% del 2024 (vedi Tavola 20).

Tavola 20 - Capacità d'Impegno, Coefficiente di realizzazione degli impegni e della spesa per Categoria economica. Anni 2021-2024
(valori percentuali)

| CATEGORIA (TITOLO I) | | 2021 | 2022 | 2023 | 2024 |
|--|--|--------|--------|--------|--------|
| Coefficiente di realizzazione | | | | | |
| 1 - REDDITI DA LAVORO DIPENDENTE | | | | | |
| Capacità d'impegno | | 97,8% | 96,8% | 96,4% | 97,7% |
| Coeff. di realizzazione degli impegni | | 95,7% | 97,3% | 97,2% | 94,9% |
| Coeff. di realizzazione della spesa | | 93,5% | 94,3% | 93,7% | 92,8% |
| 2 - CONSUMI INTERMEDI | | | | | |
| Capacità d'impegno | | 89,4% | 92,6% | 93,2% | 94,5% |
| Coeff. di realizzazione degli impegni | | 90,0% | 89,8% | 92,3% | 93,0% |
| Coeff. di realizzazione della spesa | | 80,4% | 83,2% | 86,0% | 87,9% |
| 3 - IMPOSTE PAGATE SULLA PRODUZIONE | | | | | |
| Capacità d'impegno | | 97,3% | 97,0% | 97,0% | 98,7% |
| Coeff. di realizzazione degli impegni | | 99,9% | 99,9% | 99,9% | 99,9% |
| Coeff. di realizzazione della spesa | | 97,2% | 96,9% | 96,9% | 98,6% |
| 4 - TRASFERIMENTI CORRENTI AD AMMINISTRAZIONI PUBBLICHE | | | | | |
| Capacità d'impegno | | 95,2% | 96,5% | 96,2% | 95,9% |
| Coeff. di realizzazione degli impegni | | 94,7% | 94,3% | 95,2% | 96,3% |
| Coeff. di realizzazione della spesa | | 90,2% | 91,0% | 91,6% | 92,4% |
| 5 - TRASFERIMENTI CORRENTI A FAMIGLIE E ISTITUZIONI SOCIALI PRIVATE | | | | | |
| Capacità d'impegno | | 95,6% | 95,5% | 95,2% | 95,0% |
| Coeff. di realizzazione degli impegni | | 93,3% | 85,8% | 92,6% | 91,0% |
| Coeff. di realizzazione della spesa | | 89,2% | 82,0% | 88,1% | 86,4% |
| 6 - TRASFERIMENTI CORRENTI A IMPRESE | | | | | |
| Capacità d'impegno | | 98,5% | 99,0% | 93,6% | 97,5% |
| Coeff. di realizzazione degli impegni | | 97,1% | 94,3% | 96,3% | 96,6% |
| Coeff. di realizzazione della spesa | | 95,7% | 93,3% | 90,2% | 94,2% |
| 7 - TRASFERIMENTI CORRENTI A ESTERO | | | | | |
| Capacità d'impegno | | 93,0% | 93,7% | 97,6% | 93,9% |
| Coeff. di realizzazione degli impegni | | 98,6% | 98,4% | 98,4% | 97,8% |
| Coeff. di realizzazione della spesa | | 91,7% | 92,2% | 96,1% | 91,9% |
| 8 - RISORSE PROPRIE UNIONE EUROPEA | | | | | |
| Capacità d'impegno | | 100,0% | 90,4% | 96,4% | 96,6% |
| Coeff. di realizzazione degli impegni | | 100,0% | 100,0% | 100,0% | 100,0% |
| Coeff. di realizzazione della spesa | | 100,0% | 90,4% | 96,4% | 96,6% |
| 09 - INTERESSI PASSIVI E ALTRI ONERI FINANZIARI(**) | | | | | |
| Capacità d'impegno | | 87,7% | 87,9% | 88,6% | 91,5% |
| Coeff. di realizzazione degli impegni | | 100,0% | 100,0% | 100,0% | 100,0% |
| Coeff. di realizzazione della spesa | | 87,7% | 87,9% | 88,6% | 91,5% |
| 10 - RIMBORSI E POSTE CORRETTIVE DELLE ENTRATE(**) | | | | | |
| Capacità d'impegno | | 98,1% | 96,3% | 99,2% | 99,4% |
| Coeff. di realizzazione degli impegni | | 99,6% | 100,0% | 100,0% | 100,0% |
| Coeff. di realizzazione della spesa | | 97,6% | 96,3% | 99,1% | 99,4% |
| 11 - AMMORTAMENTI | | | | | |
| Capacità d'impegno | | 38,4% | 39,6% | - | - |
| Coeff. di realizzazione degli impegni | | 100,0% | 100,0% | - | - |
| Coeff. di realizzazione della spesa | | 38,4% | 39,6% | - | - |
| 12 - ALTRE USCITE CORRENTI | | | | | |
| Capacità d'impegno | | 18,8% | 75,6% | 98,3% | 98,7% |
| Coeff. di realizzazione degli impegni | | 72,9% | 97,1% | 99,6% | 99,4% |
| Coeff. di realizzazione della spesa | | 13,7% | 73,4% | 97,9% | 98,1% |
| 13 - FONDI DA RIPARTIRE DI PARTE CORRENTE(*) | | | | | |
| Capacità d'impegno | | N.A. | N.A. | 7,3% | 77,6% |
| Coeff. di realizzazione degli impegni | | N.A. | N.A. | 4,5% | 71,8% |
| Coeff. di realizzazione della spesa | | N.A. | N.A. | 0,3% | 55,7% |
| TOTALE TITOLO I - SPESE CORRENTI | | | | | |
| Capacità d'impegno | | 94,2% | 95,2% | 95,6% | 96,1% |
| Coeff. di realizzazione degli impegni | | 96,1% | 96,0% | 96,8% | 97,0% |
| Coeff. di realizzazione della spesa | | 90,5% | 91,3% | 92,5% | 93,2% |

segue Tavola 20 - Capacità d'Impegno, Coefficiente di realizzazione degli impegni e della spesa per Categoria economica. Anni 2021-2024
(valori percentuali)

| CATEGORIA (TITOLO II) | Coefficiente di realizzazione | 2021 | 2022 | 2023 | 2024 |
|--|-------------------------------|--------------|--------------|--------------|--------------|
| 21 - INVESTIMENTI FISSI LORDI E ACQUISTI DI TERRENI | | | | | |
| Capacità d'impegno | | 88,1% | 89,2% | 85,1% | 94,6% |
| Coeff. di realizzazione degli impegni | | 66,0% | 62,8% | 63,2% | 62,5% |
| Coeff. di realizzazione della spesa | | 58,1% | 56,0% | 53,8% | 59,1% |
| 22 - CONTRIBUTI AGLI INVESTIMENTI AD AMMINISTRAZIONI PUBBLICHE | | | | | |
| Capacità d'impegno | | 98,7% | 99,4% | 99,6% | 100,0% |
| Coeff. di realizzazione degli impegni | | 69,8% | 71,5% | 78,4% | 54,2% |
| Coeff. di realizzazione della spesa | | 68,9% | 71,1% | 78,1% | 54,1% |
| 23 - CONTRIBUTI AGLI INVESTIMENTI AD IMPRESE | | | | | |
| Capacità d'impegno | | 95,2% | 96,8% | 99,0% | 99,9% |
| Coeff. di realizzazione degli impegni | | 89,5% | 84,1% | 89,2% | 92,7% |
| Coeff. di realizzazione della spesa | | 85,2% | 81,5% | 88,3% | 92,7% |
| 24 - CONTRIBUTI AGLI INVESTIMENTI A FAMIGLIE E ISTITUZIONI SOCIALI PRIVATE | | | | | |
| Capacità d'impegno | | 97,6% | 99,5% | 93,9% | 99,3% |
| Coeff. di realizzazione degli impegni | | 82,5% | 84,1% | 78,5% | 82,5% |
| Coeff. di realizzazione della spesa | | 80,6% | 83,7% | 73,7% | 81,9% |
| 25 - CONTRIBUTI AGLI INVESTIMENTI A ESTERO | | | | | |
| Capacità d'impegno | | 98,1% | 98,6% | 97,5% | 99,2% |
| Coeff. di realizzazione degli impegni | | 87,5% | 80,2% | 82,5% | 48,8% |
| Coeff. di realizzazione della spesa | | 85,8% | 79,0% | 80,5% | 48,4% |
| 26 - ALTRI TRASFERIMENTI IN CONTO CAPITALE | | | | | |
| Capacità d'impegno | | 95,7% | 80,4% | 99,9% | 99,9% |
| Coeff. di realizzazione degli impegni | | 76,3% | 58,2% | 80,4% | 82,3% |
| Coeff. di realizzazione della spesa | | 73,0% | 46,8% | 80,3% | 82,2% |
| 27 - FONDI DA RIPARTIRE IN CONTO CAPITALE(*) | | | | | |
| Capacità d'impegno | | N.A. | N.A. | 22,9% | 7,9% |
| Coeff. di realizzazione degli impegni | | N.A. | N.A. | 0,0% | 0,0% |
| Coeff. di realizzazione della spesa | | N.A. | N.A. | 0,0% | 0,0% |
| 31 - ACQUISIZIONI DI ATTIVITA' FINANZIARIE | | | | | |
| Capacità d'impegno | | 76,7% | 76,1% | 84,5% | 99,8% |
| Coeff. di realizzazione degli impegni | | 85,8% | 67,9% | 82,9% | 69,7% |
| Coeff. di realizzazione della spesa | | 65,8% | 51,7% | 70,1% | 69,5% |
| TOTALE TITOLO II - SPESE IN CONTO CAPITALE | | | | | |
| Capacità d'impegno | | 95,6% | 95,6% | 97,8% | 98,9% |
| Coeff. di realizzazione degli impegni | | 76,3% | 73,0% | 81,0% | 76,8% |
| Coeff. di realizzazione della spesa | | 72,9% | 69,8% | 79,3% | 75,9% |

| CATEGORIA (TITOLO III) | Coefficiente di realizzazione | 2021 | 2022 | 2023 | 2024 |
|---|-------------------------------|-------|-------|-------|-------|
| 61 - RIMBORSO PASSIVITA' FINANZIARIE (coincide con TOTALE TITOLO III) | | | | | |
| Capacità d'impegno | | 83,1% | 96,0% | 90,1% | 88,7% |
| Coeff. di realizzazione degli impegni | | 99,9% | 99,7% | 99,2% | 98,6% |
| Coeff. di realizzazione della spesa | | 83,0% | 95,7% | 89,3% | 87,5% |

Legenda:

- **Capacità d'impegno:** percentuale impegnata degli stanziamenti definitivi di competenza
- **Coefficiente di realizzazione degli impegni:** percentuale pagata degli impegni di competenza
- **Coefficiente di realizzazione della spesa:** percentuale pagata degli stanziamenti definitivi di competenza

(*) Categoria economica presente in bilancio dal 2023 in seguito alla riorganizzazione della classificazione economica delle Spese, effettuata in base alla Circolare RGS n.46 del 21 dicembre 2022

(**) Categoria economica ridenominata in bilancio dal 2023 in seguito alla riorganizzazione della classificazione economica delle Spese, effettuata in base alla Circolare RGS n.46 del 21 dicembre 2022

1.5 GESTIONE DEI RESIDUI

Come emerge dai paragrafi precedenti, nel 2024 il fenomeno dei residui continua a rimanere su livelli considerevoli sia dal lato delle entrate che dal lato delle uscite.

Alla fine dell'esercizio 2024 si registrano residui attivi per complessivi 254.047 milioni e residui passivi per 191.921 milioni.

1.5.1 RESIDUI ATTIVI

1.5.1.1 Consistenza dei residui attivi

I residui attivi di consuntivo sono formati da due componenti:

- le somme rimaste da versare, che hanno un'elevata probabilità di realizzazione in quanto si tratta di somme già riscosse ma non ancora incassate e la cui formazione è riconducibile a specifiche situazioni di bilancio (ad esempio per le entrate erariali oggetto di devoluzione introitate direttamente dalle regioni a statuto speciale e province autonome, oggetto di regolazione contabile nell'anno successivo) o, semplicemente, di riscossioni avvenute negli ultimi giorni dell'anno per le quali non è stato possibile procedere al relativo versamento entro la fine dell'anno stesso;
- le somme rimaste da riscuotere, che rappresentano la voce con gli importi più elevati; si tratta di somme derivanti, principalmente, da ruoli la cui limitata realizzazione può essere determinata da diversi fattori, tra i quali: l'incertezza derivante dall'effettivo recupero delle somme giudizialmente controverse; la presenza di somme inesigibili per le quali non è ancora intervenuto il discarico amministrativo; l'incidenza delle posizioni creditorie interessate da procedure concorsuali; le valutazioni di mancato/improbabile recupero operate sulla base dell'anzianità del periodo d'imposta di riferimento.

La Tavola 21 rappresenta, per titoli di entrata, i residui attivi rimasti da versare e da riscuotere, evidenziando la consistenza al 31.12.2024 distinta per la componente relativa ai residui generatisi nell'esercizio di competenza e per la componente relativa a quelli di formazione negli esercizi pregressi.

I residui di nuova formazione sono complessivamente pari a 102.650 milioni, inferiori rispetto a quelli registrati nel precedente esercizio in cui sono risultati pari a 105.280 milioni, con una riduzione del 2,5%. Le somme rimaste da versare relative alla gestione di competenza dell'esercizio 2024 ammontano a 32.859 milioni, di cui 30.131 milioni relativi alle entrate tributarie; le somme rimaste da riscuotere di competenza 2024 risultano complessivamente pari a 69.791 milioni, quasi interamente distribuite tra titolo I (per 41.106 milioni) e titolo II (per 28.676 milioni) delle entrate.

I residui provenienti dagli esercizi precedenti il 2024 si compongono, invece, come segue: per le somme rimaste da versare, l'importo si attesta a 20.392 milioni, per lo più concentrati sulle entrate tributarie (per 18.372 milioni); ben più rilevanti, invece, i residui attivi ancora da riscuotere, che raggiungono complessivamente l'importo di 131.005 milioni, di cui 88.921 milioni riferiti alle entrate extra-tributarie (per lo più riconducibili alle sanzioni afferenti la riscossione di entrate di natura tributaria e non tributaria) e 41.390 milioni riferiti a quelle tributarie.

La formazione e la permanenza nel rendiconto dei residui da riscuotere sono principalmente dovute alle regole contabili vigenti ed al quadro normativo di riferimento che ne disciplina anche la relativa classificazione in relazione al grado di esigibilità. Infatti, i resti da riscuotere i cui crediti siano riconosciuti assolutamente inesigibili possono non essere ricompresi nel rendiconto sebbene non si sia provveduto alla corrispondente eliminazione dalle scritture contabili. In particolare, per i carichi di natura tributaria affidati all'agente della riscossione si determina annualmente la formazione di elevate somme accertate e non riscosse che, trattandosi in larga misura di crediti di dubbia esigibilità, nel tempo contribuiscono ad aumentare lo stock dei residui attivi ancora da riscuotere e che, nel rendiconto, sono oggetto di riduzione. Alla fine del 2024 le somme da riscuotere alla chiusura dell'esercizio sono state determinate pari a 131.005 milioni in conto residui e 69.791 in conto competenza; le riduzioni apportate secondo il grado di probabilità della riscossione ammontano complessivamente a 900.375 milioni di euro, afferenti per la quasi totalità a somme da riscuotere in conto residui relative agli esercizi pregressi.

Con riferimento alle somme rimaste da versare in conto residui, pari a complessivi 20.392 milioni di euro, si evidenzia un decremento rispetto ai corrispondenti residui rilevati a fine 2023, che si attestavano ad un valore pari a 20.917 milioni.

Tavola 21 - Residui Attivi al 31.12.2024 con distinzione delle somme da versare e da riscuotere per Titoli di entrata (milioni di euro)

| | Rimasti da versare | | Rimasti da riscuotere | | Totale | |
|---|--------------------|-----------------|-----------------------|------------------|------------------|------------------|
| | Competenza | Residui | Competenza | Residui | Competenza | Residui |
| TITOLO I - ENTRATE TRIBUTARIE | 30.131,0 | 18.372,3 | 41.106,1 | 41.390,2 | 71.237,0 | 59.762,4 |
| TITOLO II - ENTRATE EXTRA-TRIBUTARIE | 2.728,2 | 2.015,2 | 28.675,9 | 88.921,1 | 31.404,1 | 90.936,4 |
| TITOLO III - ALIENAZIONE ED AMMORTAMENTO DI BENI PATRIMONIALI E RISCOSSIONE DI CREDITI | 0,0 | 4,4 | 9,1 | 693,6 | 9,1 | 698,0 |
| TITOLO IV - ACCENSIONE DI PRESTITI | - | - | - | - | - | - |
| Totale complessivo | 32.859,2 | 20.391,9 | 69.791,1 | 131.004,9 | 102.650,2 | 151.396,8 |

1.5.1.2 Variazioni dei residui attivi

Nella Tavola 22 si rappresentano le variazioni intervenute nel conto dei residui attivi per effetto della gestione 2024.

Tavola 22 - Variazioni della consistenza dei residui attivi per Titoli di entrata. Anno 2024 (milioni di euro)

| | Residui attivi iniziali | | | | Residui di nuova formazione | Residui attivi finali 31/12/2023 |
|---|-------------------------|------------------|------------------|------------------------------------|-----------------------------|----------------------------------|
| | Consistenza al 1/1/2024 | Riaccertamenti | Versati | Rimasti da versare e da riscuotere | | |
| TITOLO I - ENTRATE TRIBUTARIE | 128.357,0 | -31.568,3 | -37.026,2 | 59.762,4 | 71.237,0 | 130.999,4 |
| TITOLO II - ENTRATE EXTRA-TRIBUTARIE | 122.242,4 | -24.478,6 | -6.827,5 | 90.936,4 | 31.404,1 | 122.340,4 |
| TITOLO III - ALIENAZIONE ED AMMORTAMENTO DI BENI PATRIMONIALI E RISCOSSIONE DI CREDITI | 706,3 | -0,3 | -8,0 | 698,0 | 9,1 | 707,1 |
| TITOLO IV - ACCENSIONE DI PRESTITI | - | - | - | - | - | - |
| Totale | 251.305,7 | -56.047,2 | -43.861,7 | 151.396,8 | 102.650,2 | 254.047,0 |

Il volume complessivo dei residui attivi al 31.12.2024 si attesta su un livello pari a 254.047 milioni, con una riduzione rispetto all'esercizio precedente di 2.741 milioni, pari a circa il 1,1% in termini percentuali.

Relativamente ai titoli di entrata, la composizione si è mantenuta sostanzialmente invariata rispetto al precedente esercizio: il 51,6% dei residui attivi finali si riferisce alle entrate tributarie, il 48,2% a quelle extra-tributarie, mentre risulta molto bassa l'incidenza percentuale di quelli relativi all'alienazione ed ammortamento dei beni patrimoniali e riscossione di crediti, pari allo 0,3% del volume totale.

Lo stock dei residui provenienti dagli esercizi precedenti è venuto a modificarsi, nel corso dell'anno di consuntivazione, per effetto di operazioni di riaccertamento e di versamento. La consistenza iniziale, pari a 251.306 milioni, si è ridotta di 99.909 milioni, attestandosi a 151.397 milioni.

Le operazioni di riaccertamento, in riduzione per un totale di 56.047 milioni, riguardano, essenzialmente, le categorie delle entrate tributarie “Imposte sul patrimonio e sul reddito” (per 11.182 milioni) e “Tasse ed imposte sugli affari” (per 20.356 milioni), nonché le categorie “Entrate derivanti dal controllo e dalla repressione di irregolarità e illeciti” (per 21.490 milioni) e “Entrate di tipo finanziario” (per 2.473 milioni) delle entrate extra-tributarie. Tali variazioni in diminuzione si rilevano, principalmente, con riguardo ai proventi derivanti dall’attività di accertamento e controllo.

In particolare, la riduzione dei residui pregressi attiene, in buona misura, alla svalutazione dei crediti tributari operata ai fini del Rendiconto dall’Agenzia delle Entrate in base alla stima del grado di esigibilità degli stessi²⁰.

Nel 2024 la quota dei versamenti attinenti a residui attivi pregressi ammonta a 43.862 milioni, con un tasso di smaltimento²¹ pari al 17,5%, con una riduzione rispetto alla percentuale rilevata nel 2023 di circa 0,7 punti percentuali.

In termini di composizione, l’84,4% delle somme versate in conto residui si riferisce alle entrate tributarie, in diminuzione rispetto alla percentuale registrata nel 2023, in cui si assestava all’89,9%. Più contenuti, invece, i versamenti relativi alle entrate extra-tributarie che rappresentano il 15,6% del totale, in aumento rispetto a quanto rilevato nel precedente esercizio (pari al 10,1% del totale delle somme versate in conto residui).

La Tavola 23 raffronta i residui originati dalla gestione di competenza dell’anno con i corrispondenti accertamenti. Essa consente di evidenziare, distintamente per ciascun titolo di appartenenza, la quota di entrate accertate nell’esercizio che annualmente si trasferisce al conto residui, non avendo trovato completamento, nell’esercizio di riferimento, tutte le fasi della gestione (riscossione e versamento).

Per le entrate tributarie, i residui di nuova formazione ammontano a 71.237 milioni a fronte di accertamenti pari a 653.888 milioni, con una incidenza percentuale dei primi sui secondi pari al 10,9%. La formazione di nuovi residui si concentra, in particolare, in valore assoluto, nelle prime due categorie di entrata, relative alle “imposte sul patrimonio e sul reddito” e alle “tasse ed imposte sugli affari”, i cui residui di competenza ammontano, rispettivamente, a 34.371 milioni e a 35.052 milioni, con una incidenza sui relativi accertamenti rispettivamente pari al 9,4% e al 14,8%.

Per le entrate extra-tributarie, i residui di competenza risultano pari a 31.404 milioni, attestandosi al 25,3% delle relative somme accertate in corso di gestione, pari a 124.228 milioni. In particolare, per questo titolo di entrata, i residui generati nel corso del 2024 si concentrano nella categoria X “Entrate derivanti dal controllo e dalla repressione di irregolarità e illeciti”, per l’importo di 23.143 milioni, e nella categoria IX relativa a “Entrate di tipo finanziario”, per l’importo di 3.101 milioni di euro, con una incidenza sui relativi accertamenti rispettivamente pari a 89,4% e 21,1%. Rientrano nella prima categoria, in particolare, le somme ancora da riscuotere per interessi e sanzioni relativi a violazioni in materia di imposte nonché multe e sanzioni varie afferenti a fattispecie di natura non tributaria, oblazioni e condanne a pene pecuniarie per contravvenzioni alle norme per la tutela stradale; rientrano, invece, nella seconda i residui connessi agli interessi relativi alla riscossione delle imposte dirette.

Tavola 23 - Incidenza dei residui attivi di nuova formazione sugli accertamenti di competenza. Anno 2024
(milioni di euro)

| | Accertamenti di competenza | Residui di nuova formazione | % |
|--|----------------------------|-----------------------------|-------------|
| TITOLO I - ENTRATE TRIBUTARIE | 653.887,6 | 71.237,0 | 10,9% |
| TITOLO II - ENTRATE EXTRA-TRIBUTARIE | 124.228,3 | 31.404,1 | 25,3% |
| TITOLO III - ALIENAZIONE ED AMMORTAMENTO DI BENI PATRIMONIALI E RISCOSSIONE DI CREDITI | 5.731,9 | 9,1 | 0,2% |
| TITOLO IV - ACCENSIONE DI PRESTITI | 405.039,4 | - | - |
| Totale | 1.188.887,2 | 102.650,2 | 8,6% |

²⁰ Annualmente l’Agenzia delle Entrate individua, per alcuni crediti tributari, una percentuale di abbattimento delle somme rimaste da riscuotere in conto residui, che, per l’esercizio 2024, risulta essere pari al 96,11%.

²¹ Calcolato come rapporto tra i residui incassati e i residui iniziali.

1.5.2 RESIDUI PASSIVI

1.5.2.1 Rettifiche ai residui passivi finali dell'esercizio 2024

A seguito di scissioni e operazioni di riclassificazione di capitoli, si sono verificati movimenti tra le diverse categorie economiche, che hanno modificato la distribuzione per categoria economica dei residui iniziali 2024 rispetto alla chiusura dell'esercizio precedente, così come riportato nella Tavola 24.

Tavola 24 - Rettifiche ai residui passivi finali dell'esercizio 2024
(milioni di euro)

| TITOLI E CATEGORIE | Residui finali 31/12/2023 | Rettifiche | Consistenza al 1/1/2024 |
|--|---------------------------|-------------|-------------------------|
| TITOLO I - SPESE CORRENTI | 49.837,5 | -0,0 | 49.837,5 |
| 1 - REDDITI DA LAVORO DIPENDENTE | 6.860,0 | -0,1 | 6.859,9 |
| 2 - CONSUMI INTERMEDI | 1.573,7 | 6,8 | 1.580,6 |
| 3 - IMPOSTE PAGATE SULLA PRODUZIONE | 7,7 | - | 7,7 |
| 4 - TRASFERIMENTI CORRENTI AD AMMINISTRAZIONI PUBBLICHE | 38.908,3 | -333,6 | 38.574,7 |
| 5 - TRASFERIMENTI CORRENTI A FAMIGLIE E ISTITUZIONI SOCIALI PRIVATE | 1.254,3 | 2,0 | 1.256,4 |
| 6 - TRASFERIMENTI CORRENTI A IMPRESE | 930,5 | 5,0 | 935,5 |
| 7 - TRASFERIMENTI CORRENTI A ESTERO | 24,3 | - | 24,3 |
| 8 - RISORSE PROPRIE UNIONE EUROPEA | - | - | 0,0 |
| 09 - INTERESSI PASSIVI E ALTRI ONERI FINANZIARI(**) | 0,9 | - | 0,9 |
| 10 - RIMBORSI E POSTE CORRETTIVE DELLE ENTRATE(**) | 35,2 | - | 35,2 |
| 11 - AMMORTAMENTI | - | - | 0,0 |
| 12 - ALTRE USCITE CORRENTI | 21,0 | - | 21,0 |
| 13 - FONDI DA RIPARTIRE DI PARTE CORRENTE(*) | 221,6 | 319,8 | 541,4 |
| TITOLO II - SPESE IN CONTO CAPITALE | 146.594,3 | -0,0 | 146.594,3 |
| 21 - INVESTIMENTI FISSI LORDI E ACQUISTI DI TERRENI | 7.706,0 | 9,8 | 7.715,8 |
| 22 - CONTRIBUTI AGLI INVESTIMENTI AD AMMINISTRAZIONI PUBBLICHE | 86.928,0 | 47,8 | 86.975,8 |
| 23 - CONTRIBUTI AGLI INVESTIMENTI AD IMPRESE | 12.787,6 | 9,5 | 12.797,1 |
| 24 - CONTRIBUTI AGLI INVESTIMENTI A FAMIGLIE E ISTITUZIONI SOCIALI PRIVATE | 212,2 | - | 212,2 |
| 25 - CONTRIBUTI AGLI INVESTIMENTI A ESTERO | 286,9 | - | 286,9 |
| 26 - ALTRI TRASFERIMENTI IN CONTO CAPITALE | 1.411,2 | - | 1.411,2 |
| 27 - FONDI DA RIPARTIRE IN CONTO CAPITALE(*) | 1.475,2 | -67,1 | 1.408,0 |
| 31 - ACQUISIZIONI DI ATTIVITA' FINANZIARIE | 35.787,3 | - | 35.787,3 |
| TITOLO III - RIMBORSO PASSIVITA' FINANZIARIE | 2.336,8 | - | 2.336,8 |
| Spesa Complessiva | 198.768,7 | -0,0 | 198.768,7 |

(*) Categoria economica presente in bilancio dal 2023 in seguito alla riorganizzazione della classificazione economica delle Spese, effettuata in base alla Circolare RGS n.46 del 21 dicembre 2022

(**) Categoria economica ridenominata in bilancio dal 2023 in seguito alla riorganizzazione della classificazione economica delle Spese, effettuata in base alla Circolare RGS n.46 del 21 dicembre 2022

1.5.2.2 Consistenza e variazioni dei residui passivi

Sul volume complessivo dei residui passivi incidono varie cause, sia di natura legislativa che di carattere amministrativo-contabile, alcune delle quali connesse all'epoca del perfezionamento in legge delle varie iniziative di spesa.

Rispetto all'esercizio 2023 (198.768,7 milioni) si registra una diminuzione nella consistenza dei residui pari a 6.848 milioni (-3,4%) derivante da un aumento di 268 milioni dei residui di parte corrente (+0,5%) e una diminuzione pari a 8.740 milioni di quelli in conto capitale (-6,0%); per il rimborso di passività finanziarie, si rileva invece un marcato aumento di 1.625 milioni (+69,5%).

Nell'esercizio 2019 (cfr. Tavola 10) l'introduzione del concetto di impegno pluriennale ad esigibilità (IPE) ha consentito di assumere impegni a valere sulla competenza degli esercizi futuri, contribuendo di fatto ad una diminuzione nella generazione di residui passivi. In seguito, le ingenti risorse stanziare in contesto emergenziale per affrontare la pandemia da Covid-19 ha prodotto una decisa inversione di tendenza, con un rilevante aumento della consistenza dei residui passivi. Il trend di aumento dello stock di residui passivi si è mantenuto pressoché stabile negli anni successivi, dal 2021 al 2023, pur con aumenti annuali più contenuti in valore assoluto rispetto al 2020, per poi tornare a diminuire nel 2024.

Nella Tavola 25 si rappresentano i fattori che hanno determinato le variazioni nella consistenza dal 1° gennaio 2024 al 31 dicembre 2024 del conto residui passivi.

Tavola 25 - Variazioni della consistenza dei residui passivi per Titoli di spesa. Anno 2024
(milioni di euro)

| TITOLI | Residui passivi iniziali | | | | | | | Residui di nuova formazione | Residui passivi finali |
|---------------------------------|----------------------------|----------------|----------|---|-----------|-----------|----------------------|--------------------------------|---------------------------|
| | Consistenza al 1/1/2024 | Riaccertamenti | | | | Pagati | Rimasti da pagare | | |
| | | Perenti | Economia | Somme da iscrivere in esercizi successivi | Eccedenze | | | | |
| SPESE CORRENTI | 49.837,5 | -4.094,1 | -5.490,9 | - | - | -12.163,1 | 28.089,5 | 22.015,7 | 50.105,2 |
| SPESE IN CONTO CAPITALE | 146.594,3 | -9.100,3 | -3.237,0 | -1.411,8 | - | -31.686,5 | 101.158,7 | 36.695,4 | 137.854,1 |
| RIMBORSO PASSIVITA' FINANZIARIE | 2.336,8 | - | - | - | - | -2.274,4 | 62,4 | 3.899,3 | 3.961,7 |
| Spesa Complessiva | 198.768,7 | -13.194,4 | -8.727,8 | -1.411,8 | - | -46.123,9 | 129.310,7 | 62.610,3 | 191.921,0 |

Le economie di gestione, la perenzione, le variazioni in aumento, illustrate nell'allegata tabella 15, rappresentano i fenomeni modificativi delle consistenze iniziali identificati mediante le operazioni di riaccertamento al 31.12.2024 dei residui passivi provenienti dagli esercizi precedenti.

Rispetto alla consistenza iniziale, le economie di gestione hanno inciso per il 4,4%, le perenzioni per il 6,6%, i pagamenti per il 23,2%, le somme da iscrivere in esercizi successivi per lo 0,7%. Alle fine dell'esercizio le varie operazioni di smaltimento hanno determinato residui rimasti da pagare pari al 65,1% della massa iniziale.

Le somme colpite da perenzione nel quadriennio 2021-2024 sono esposte, disaggregate per ministeri, nella Tavola 26.

Per quanto concerne l'esercizio 2024, va osservato che le somme perenti agli effetti amministrativi hanno raggiunto complessivamente i 13.194,4 milioni rispetto ai 5.307,4 milioni del 2023, con un aumento di 7.887,0 milioni (+148,6%).

Osservando l'intero quadriennio è evidente che le perenzioni hanno registrato un lieve aumento dal 2021 al 2022, per poi presentare un rilevante aumento sia nel 2023 che nel 2024, passando dai 2.774,1 miliardi del 2022 ai 5.307,4 del 2023 e successivamente ai 13.194,4 del 2024; per ulteriori dettagli sull'andamento delle perenzioni si rinvia alla successiva sezione 2.4.

La nuova formazione di residui registra un aumento rispetto al dato consuntivato nel 2023: i residui passivi di nuova formazione sono pari infatti a 62.610,3 milioni (vedi Tavola 25), contro i 57.603,3 del 2023.

Le spese correnti e quelle in conto capitale hanno concorso alla formazione dei nuovi residui rispettivamente per 22.015,7 milioni le prime e 36.695,4 milioni le seconde, con un tasso di formazione di nuovi residui rispettivamente del 3,0% (in lieve diminuzione rispetto al 3,3% del 2023) e del 23,2% (in aumento rispetto al 19,1% del 2023). Tale differenza tra i due titoli si spiega principalmente con la presenza, tra le spese del Titolo II, di categorie quali "Investimenti fissi lordi e acquisti di terreni" e "Contributi agli investimenti ad Amministrazioni pubbliche" che storicamente sono caratterizzate da tassi di formazione di nuovi residui relativamente elevati (vedi Tavola 34).

Per quanto riguarda le spese per il rimborso di passività finanziarie si registra un valore (3.899,3 milioni) superiore rispetto ai valori osservati negli anni precedenti, per effetto di un maggiore aumento degli impegni rispetto ai pagamenti in conto competenza.

Tavola 26 - Residui perenti nel quadriennio 2021-2024 disaggregati per amministrazione e titoli di spesa
(milioni di euro)

| MINISTERI | 2021 | | | 2022 | | | 2023 | | | 2024 | | |
|---|-------------------|-------------------|----------------|-------------------|-------------------|----------------|-------------------|-------------------|----------------|-------------------|-------------------|-----------------|
| | Parte corrente | Conto capitale | Totale | Parte corrente | Conto capitale | Totale | Parte corrente | Conto capitale | Totale | Parte corrente | Conto capitale | Totale |
| Economia e Finanze | 1.073,3 | - | 1.073,3 | 799,1 | 192,0 | 991,1 | 1.896,4 | 312,1 | 2.208,4 | 2.317,2 | 6.071,3 | 8.388,5 |
| Imprese e Made in Italy | 20,3 | - | 20,3 | 5,6 | 73,1 | 78,6 | 1,7 | 102,0 | 103,7 | 136,6 | 72,3 | 208,9 |
| Lavoro e Politiche Sociali | 669,8 | - | 669,8 | 212,8 | 0,0 | 212,8 | 1.079,5 | 10,1 | 1.089,6 | 822,7 | 0,1 | 822,8 |
| Giustizia | 17,3 | - | 17,3 | 28,1 | 4,9 | 33,0 | 7,2 | 44,4 | 51,6 | 11,2 | 33,3 | 44,6 |
| Affari Esteri | 2,9 | - | 2,9 | 0,3 | 0,5 | 0,7 | 19,6 | 0,1 | 19,7 | 1,2 | 0,0 | 1,2 |
| Istruzione e Merito | 80,6 | - | 80,6 | 122,8 | 18,1 | 140,9 | 51,2 | 64,0 | 115,2 | 79,5 | 325,0 | 404,6 |
| Interno | 440,8 | - | 440,8 | 368,3 | 14,4 | 382,7 | 261,1 | 13,4 | 274,5 | 241,0 | 64,1 | 305,1 |
| Ambiente e Sicurezza Energetica | 0,7 | - | 0,7 | 8,4 | 39,0 | 47,4 | 13,2 | 306,9 | 320,1 | 15,1 | 94,4 | 109,5 |
| Infrastrutture e Trasporti | 53,9 | - | 53,9 | 39,0 | 733,1 | 772,0 | 135,1 | 808,5 | 943,6 | 307,7 | 2.264,5 | 2.572,2 |
| Università e Ricerca | 42,6 | - | 42,6 | 28,8 | 15,1 | 43,9 | 17,0 | 23,0 | 40,0 | 20,8 | 14,0 | 34,8 |
| Difesa | 19,7 | 0,0 | 19,7 | 6,0 | 22,5 | 28,6 | 7,9 | 36,0 | 43,9 | 28,9 | 30,1 | 59,0 |
| Agricoltura, Sovranità Alimentare e Foreste | 0,9 | - | 0,9 | 0,3 | 7,6 | 7,8 | 0,9 | 11,2 | 12,1 | 6,2 | 9,9 | 16,1 |
| Cultura | 59,6 | - | 59,6 | 28,7 | 3,5 | 32,1 | 19,9 | 4,2 | 24,1 | 25,3 | 34,5 | 59,8 |
| Salute | 9,6 | - | 9,6 | 2,4 | 0,0 | 2,4 | 16,6 | 17,2 | 33,8 | 16,0 | 86,9 | 102,9 |
| Turismo | - | - | - | - | - | - | 27,1 | - | 27,1 | 64,5 | - | 64,5 |
| Totale | 2.492,2 | 0,0 | 2.492,2 | 1.650,3 | 1.123,8 | 2.774,1 | 3.554,4 | 1.753,0 | 5.307,4 | 4.094,1 | 9.100,3 | 13.194,4 |

1.5.2.3 Residui di stanziamento

La disciplina dei residui di stanziamento o impropri (cosiddetti di “lettera F”) è dettata dall’articolo 34-bis, commi 1 e 3, della legge n. 196 del 2009. Il comma 1 dispone che gli stanziamenti di parte corrente costituiscono economie di bilancio, salvo che non sia diversamente previsto con legge, qualora non vengano impegnati alla chiusura dell’esercizio. Le speciali disposizioni derogatorie dell’esercizio finanziario 2024 sono le seguenti:

- l’articolo 10, comma 10, del decreto-legge n. 98 del 6 luglio 2011, convertito, con modificazioni, dalla legge n. 111 del 15 luglio 2011, recante “Disposizioni urgenti per la stabilizzazione finanziaria”, che abroga, a decorrere dal 1° gennaio 2012, tutte le norme che dispongono la conservazione nel conto dei residui, per essere utilizzate nell’esercizio successivo, di somme iscritte negli stati di previsione dei Ministeri non impegnate ai sensi dell’articolo 34 della legge n. 196 del 31 dicembre 2009, al termine dell’esercizio precedente, con l’esclusione delle norme relative ai fondi del personale, al fondo occupazione, al fondo opere strategiche e al fondo per le aree sottoutilizzate (successivamente ridenominato “Fondo per lo sviluppo e la coesione”);
- l’articolo 1, comma 4, della legge n. 198 del 26 ottobre 2016, recante “Istituzione del Fondo per il pluralismo e l’innovazione dell’informazione e deleghe al Governo per la ridefinizione della disciplina del sostegno pubblico per il settore dell’editoria e dell’emittenza radiofonica e televisiva locale, della disciplina di profili pensionistici dei giornalisti e della composizione e delle competenze del Consiglio nazionale dell’Ordine dei giornalisti. Procedura per l’affidamento in concessione del servizio pubblico radiofonico, televisivo e multimediale”, il quale prevede che le somme non impegnate in ciascun esercizio possono esserlo in quello successivo;
- legge n. 213 del 30 dicembre 2023, recante “Bilancio di previsione dello Stato per l’anno finanziario 2024 e bilancio pluriennale per il triennio 2024-2026”, nello specifico:
 - articolo 20, comma 5, in base al quale “le risorse finanziarie relative ai fondi destinati all’incentivazione del personale civile dello Stato, delle Forze armate, del Corpo nazionale dei vigili del fuoco e dei Corpi di polizia, nonché quelle per la corresponsione del trattamento economico accessorio del personale dirigenziale, non utilizzate alla chiusura dell’esercizio, sono conservate nel conto dei residui per essere utilizzate nell’esercizio successivo”;
 - articolo 20, comma 25, in base al quale le risorse del capitolo «Fondo da assegnare per la sistemazione contabile delle partite iscritte al conto sospeso» iscritto nello stato di previsione del Ministero dell’economia e delle finanze per l’anno finanziario 2024, non utilizzate nel corso dello stesso esercizio, sono conservate in bilancio al termine dell’anno 2024 per essere utilizzate nell’esercizio successivo;
- articolo 1, comma 8, del decreto-legge n. 148 del 20 maggio 1993, convertito, con modificazioni, dalla legge n. 236 del 19 luglio 1993, recante “Interventi urgenti a sostegno dell’occupazione”, che recita: “le somme non impegnate in ciascun esercizio finanziario possono esserlo in quello successivo”;
- articolo 27, comma 4, della legge n. 3 del 16 gennaio 2003, recante “Disposizioni ordinamentali in materia di pubblica amministrazione”, in base al quale le risorse vengono mantenute in bilancio per essere versate in entrata e riassegnate al Fondo di finanziamento per i progetti strategici nel settore informatico di cui al comma 2 della medesima legge, previsti dalla legge n. 289 del 27 dicembre 2002, dalla legge n. 3 del 16 gennaio 2003, nonché dalle successive disposizioni legislative di modifica e integrazione delle stesse, individuati ed approvati dall’Agenzia per l’Italia digitale;
- articolo 1, comma 154, della legge n. 190 del 23 dicembre 2014, il quale, in materia di riparto della quota del cinque per mille, stabilisce che “le somme non utilizzate entro il 31 dicembre di ciascun anno possono esserlo nell’esercizio successivo”;
- articolo 1, comma 617, della legge n. 178 del 30 dicembre 2020, in base al quale “le somme di cui al comma 616, lettere a) e b), relative, rispettivamente, al Fondo per il pluralismo e l’innovazione dell’informazione e alla quota destinata alla società RAI - Radiotelevisione italiana Spa, non impegnate in ciascun esercizio, possono essere impegnate nell’esercizio successivo”;

- articolo 2, comma 4, del decreto-legge n. 228 del 30 dicembre 2021, convertito, con modificazioni, dalla legge n. 15 del 25 febbraio 2022, come da ultimo modificato dall'articolo 2, comma 5, lettera b), del decreto-legge n. 202 del 27 dicembre 2024, il quale prevede che le risorse relative al contributo economico per i familiari del personale delle Forze di polizia, del Corpo nazionale dei vigili del fuoco e delle Forze armate, impegnato nelle azioni di contenimento, contrasto e di gestione dell'emergenza epidemiologica da COVID-19, non utilizzate nell'anno 2021, possono essere utilizzate negli anni 2022, 2023, 2024 e fino al 30 aprile 2025.

Per la conservazione degli stanziamenti di bilancio delle spese in conto capitale la disciplina è dettata dal comma 3 del citato articolo 34-bis della legge n. 196 del 2009 il quale dispone che le somme stanziare e non impegnate alla chiusura dell'esercizio possono essere conservate come residui di stanziamento, non oltre l'esercizio successivo a quello di iscrizione di bilancio. Il periodo di conservazione è protratto di un ulteriore anno per quelle somme stanziare in bilancio, in forza di disposizioni legislative entrate in vigore nell'ultimo quadrimestre dell'esercizio precedente e per le quali l'amministrazione non ha provveduto ad assumere impegni formali.

Per le risorse di parte corrente la citata normativa ha comportato l'introduzione di una ulteriore modalità di conservazione dei residui passivi per le risorse assegnate in bilancio con le seguenti tipologie di decreti di variazione:

- a) applicazione di provvedimenti legislativi pubblicati nell'ultimo quadrimestre dell'anno in consuntivazione;
- b) riassegnazioni alla spesa di entrate di scopo i cui decreti di variazione sono stati adottati nell'ultimo mese dell'anno;
- c) attribuzione di risorse di fondi la cui ripartizione tra le unità elementari di bilancio interessate è avvenuta a seguito dell'adozione, nell'ultimo mese dell'anno, di un provvedimento amministrativo che ne stabilisce la destinazione.

Un'ulteriore disciplina ad hoc è prevista per gli stanziamenti derivanti da autorizzazioni di spese pluriennali non aventi carattere permanente e non impegnati alla chiusura dell'esercizio, per i quali è possibile esercitare la facoltà prevista dalla lettera b) del comma 2, dell'articolo 30 della legge 196 del 2009: tale facoltà consente di poter disporre di tali somme non solo come residui di stanziamento, ma in alternativa, previa dichiarazione da presentare in allegato al Decreto di Accertamento residui (DAR), come risorse che si propone di riscrivere con il Disegno di Legge di Bilancio, dopo il giudizio di parificazione della Corte dei conti, nella competenza degli esercizi successivi, in relazione a quanto riportato nel piano finanziario dei pagamenti.

Con particolare riferimento al rendiconto 2024 tale facoltà può essere esercitata sia per gli stanziamenti di competenza dell'esercizio finanziario 2024 (vedi Tavola 29) sia per quelli degli esercizi antecedenti al 2024 conservati come residui di stanziamento per la gestione 2024 (vedi Tavola 28); in particolare l'applicazione riguarda i residui di stanziamento relativi alle somme stanziare negli esercizi finanziari 2022 e 2023 nonché quelle iscritte in bilancio nell'esercizio finanziario 2021, in forza di disposizioni legislative entrate in vigore nell'ultimo quadrimestre dell'esercizio, non ancora impegnate alla fine dell'esercizio finanziario 2024.

Si ricorda che la facoltà della riscrittura è stata esercitata sulle autorizzazioni pluriennali non a carattere permanente ai sensi della disciplina di cui all'art. 30 comma 2 lettera b) della legge 196 del 2009.

Esercitando la facoltà anzidetta le risorse non impegnate costituiscono economie per l'esercizio finanziario 2024 e dovranno essere riscritte con il disegno di legge di bilancio a partire dall'esercizio finanziario 2026 quali stanziamenti di competenza.

Per effetto del combinato di tutte queste norme, ad eccezione di quella relativa all'art. 30 c.2, lettera b) di cui si dirà più avanti, alla fine del 2024 i residui di stanziamento ammontano a 112.602 milioni e costituiscono il 58,7% dei residui totali.

Le allegate tabelle 20, 20.1 e 20.2 espongono i dati di tali residui di stanziamento per esercizio di provenienza. I residui di stanziamento di nuova formazione sono pari a 36.411 milioni mentre quelli conservati, provenienti da esercizi precedenti, ammontano a 76.191 milioni.

La struttura dei residui di stanziamento risulta diversificata se analizzata in relazione ai differenti titoli di bilancio e alle categorie economiche (vedi Tavola 27 nonché l'allegata tabella n. 21).

I residui di stanziamento di parte corrente ammontano a 19.552 milioni (17,4% del totale dei residui di stanziamento), di cui 11.186 milioni provenienti da esercizi precedenti. I residui in conto capitale ammontano a 89.110 milioni (79,1% del totale dei residui di stanziamento), di cui 64.964 milioni provenienti da esercizi precedenti.

Analizzati per categoria economica (Tavola 27), si nota che i residui di stanziamento relativi alle categorie “Redditi da lavoro dipendente” e “Trasferimenti correnti ad amministrazioni pubbliche” concorrono nella misura del 94,3% alla formazione del totale dei residui di stanziamento di parte corrente.

Nel conto capitale, si rileva che i residui di stanziamento relativi alle categorie “Contributi agli investimenti ad Amministrazioni Pubbliche” e “Acquisizioni di attività finanziarie” fanno registrare variazioni consistenti: nel 2024 i residui di stanziamento delle citate categorie rappresentano l’89,1% del totale del titolo.

Tavola 27 - Residui di stanziamento e incidenza su totale residui disaggregati per titolo di spesa e categoria nel quadriennio 2021-2024 (milioni di euro)

| CATEGORIE | 2021 | | 2022 | | 2023 | | 2024 | |
|---|-------------------------|----------------------|-------------------------|----------------------|-------------------------|----------------------|-------------------------|----------------------|
| | Residui di stanziamento | % sui residui totali | Residui di stanziamento | % sui residui totali | Residui di stanziamento | % sui residui totali | Residui di stanziamento | % sui residui totali |
| TITOLO I - SPESE CORRENTI | 12.080,4 | 10,5% | 11.679,9 | 10,6% | 14.611,8 | 12,6% | 19.552,2 | 17,4% |
| 1 - REDDITI DA LAVORO DIPENDENTE | 6.671,7 | 5,8% | 5.080,1 | 4,6% | 6.671,3 | 5,8% | 10.341,8 | 9,2% |
| 2 - CONSUMI INTERMEDI | 207,6 | 0,2% | 65,6 | 0,1% | 125,4 | 0,1% | 180,4 | 0,2% |
| 3 - IMPOSTE PAGATE SULLA PRODUZIONE | 4,4 | 0,0% | 4,8 | 0,0% | 3,0 | 0,0% | 4,3 | 0,0% |
| 4 - TRASFERIMENTI CORRENTI AD AMMINISTRAZIONI PUBBLICHE | 4.826,0 | 4,2% | 5.794,0 | 5,2% | 7.333,0 | 6,3% | 8.092,6 | 7,2% |
| 5 - TRASFERIMENTI CORRENTI A FAMIGLIE E ISTITUZIONI SOCIALI PRIVATE | 17,9 | 0,0% | 12,5 | 0,0% | 21,0 | 0,0% | 331,2 | 0,3% |
| 6 - TRASFERIMENTI CORRENTI A IMPRESE | 205,7 | 0,2% | 592,3 | 0,5% | 228,1 | 0,2% | 43,1 | 0,0% |
| 7 - TRASFERIMENTI CORRENTI A ESTERO | 17,6 | 0,0% | 5,7 | 0,0% | 11,9 | 0,0% | 16,3 | 0,0% |
| 8 - RISORSE PROPRIE UNIONE EUROPEA | - | - | - | - | - | - | - | - |
| 9 - INTERESSI PASSIVI E ALTRI ONERI FINANZIARI(**) | - | - | - | - | - | - | - | - |
| 10 - RIMBORSI E POSTE CORRETTIVE DELLE ENTRATE(**) | - | - | - | - | - | - | 0,0 | 0,0% |
| 11 - AMMORTAMENTI | - | - | - | - | - | - | - | - |
| 12 - ALTRE USCITE CORRENTI | 129,4 | 0,1% | 124,9 | 0,1% | - | - | - | - |
| 13 - FONDI DA RIPARTIRE DI PARTE CORRENTE(*) | N.A. | N.A. | N.A. | N.A. | 218,1 | 0,2% | 542,6 | 0,5% |
| TITOLO II - SPESE IN CONTO CAPITALE | 102.756,9 | 89,3% | 97.848,4 | 88,6% | 98.583,8 | 85,3% | 89.109,8 | 79,1% |
| 21 - INVESTIMENTI FISSI LORDI E ACQUISTI DI TERRENI | 3.029,1 | 2,6% | 3.639,5 | 3,3% | 3.953,2 | 3,4% | 3.437,3 | 3,1% |
| 22 - CONTRIBUTI AGLI INVESTIMENTI | 44.147,3 | 38,4% | 52.188,9 | 47,3% | 54.529,3 | 47,2% | 55.172,8 | 49,0% |
| 23 - CONTRIBUTI AGLI INVESTIMENTI AD IMPRESE | 3.409,2 | 3,0% | 4.480,4 | 4,1% | 7.115,2 | 6,2% | 4.550,4 | 4,0% |
| 24 - CONTRIBUTI AGLI INVESTIMENTI A FAMIGLIE E ISTIT. SOCIALI PRIVATE | 120,3 | 0,1% | 175,0 | 0,2% | 135,4 | 0,1% | 65,3 | 0,1% |
| 25 - CONTRIBUTI AGLI INVESTIMENTI A ESTERO | 5,3 | 0,0% | 54,4 | 0,0% | 74,9 | 0,1% | 20,4 | 0,0% |
| 26 - ALTRI TRASFERIMENTI IN CONTO CAPITALE | 1.962,9 | 1,7% | 2.898,9 | 2,6% | 1.340,7 | 1,2% | 885,6 | 0,8% |
| 27 - FONDI DA RIPARTIRE IN CONTO CAPITALE(*) | N.A. | N.A. | N.A. | N.A. | 1.475,2 | 1,3% | 711,1 | 0,6% |
| 31 - ACQUISIZIONI DI ATTIVITA' FINANZIARIE | 50.082,8 | 43,5% | 34.411,2 | 31,2% | 29.960,1 | 25,9% | 24.266,9 | 21,6% |
| TITOLO III - RIMBORSO PASSIVITA' FINANZIARIE | 184,6 | 0,2% | 869,6 | 0,8% | 2.314,0 | 2,0% | 3.940,1 | 3,5% |
| Totale | 115.021,9 | 100,0% | 110.397,9 | 100,0% | 115.509,7 | 100,0% | 112.602,1 | 100,0% |

(*) Categoria economica presente in bilancio dal 2023 in seguito alla riorganizzazione della classificazione economica delle Spese, effettuata in base alla Circolare RGS n.46 del 21 dicembre 2022

(**) Categoria economica ridenominata in bilancio dal 2023 in seguito alla riorganizzazione della classificazione economica delle Spese, effettuata in base alla Circolare RGS n.46 del 21 dicembre 2022

Per quanto riguarda invece la facoltà di cui all’art. 30 comma 2 (Tavola 28), nel complesso l’ammontare delle somme da reinscrivere, con il disegno di legge di bilancio 2026-2028 negli esercizi successivi, relativamente ai residui di stanziamento non impegnati nell’esercizio finanziario 2024, passa da 1.127 milioni nel 2023 a 1.412 milioni nel 2024 con un incremento di 285 milioni (+25,3%).

Tavola 28 - Residui di stanziamento non impegnati nel 2024 da riscrivere con il Disegno di Legge di Bilancio 2026-2028 per Ministero (art. 30, comma 2, legge 196/2009) (migliaia di euro)

| MINISTERO | 2020 | | | 2021 | | | 2022 | | | 2023 | 2024 |
|---|----------------------------|--|------------------|----------------------------|--|------------------|----------------------------|--|------------------|----------------------------|----------------------------|
| | DL 32/19, | | | DL 32/19, | | | DL 32/19, | | | L. 196/09 art.30, co. 2 | L. 196/09 art.30, co. 2 |
| | L. 196/09 art.30, co. 2 | art.4- quater, co.1, lett. c) | Totale | L. 196/09 art.30, co. 2 | art.4- quater, co.1, lett. c) | Totale | L. 196/09 art.30, co. 2 | art.4- quater, co.1, lett. c) | Totale | | |
| Economia e finanze | 18.703 | 50.305 | 69.008 | 683.487 | 11.892 | 695.379 | 27.122 | 329 | 27.451 | 22.596 | 92.410 |
| Imprese e made in Italy | 64.934 | 0 | 64.934 | 152.036 | 7.542 | 159.578 | 23.007 | | 23.007 | 50.705 | 10.000 |
| Giustizia | 126.959 | 32.636 | 159.595 | 13.824 | 12.900 | 26.724 | 648 | 3.520 | 4.168 | 9.092 | |
| Affari esteri e cooperazione internazionale | 10.000 | | 10.000 | | | | | | | 6.000 | 17.500 |
| Istruzione e merito | 25.000 | 20.963 | 45.963 | 98.607 | 4.875 | 103.482 | 59.487 | 54.459 | 113.946 | 6.406 | |
| Interno | 26.620 | | 26.620 | 20.817 | 7.310 | 28.127 | 174.504 | 152 | 174.656 | 32.010 | 64.287 |
| Ambiente e sicurezza energetica | | | | | | | | 87.500 | 87.500 | 30.350 | 105.256 |
| Infrastrutture e trasporti | 777.112 | 7.507 | 784.619 | 482.875 | 24.747 | 507.622 | 3.751.395 | 54.200 | 3.805.595 | 566.639 | 1.091.708 |
| Università e ricerca | | | | | | | | 4.000 | 4.000 | 8.000 | |
| Difesa | 17.487 | 4.283 | 21.770 | 10.431 | 2.485 | 12.916 | 19.374 | 2.120 | 21.494 | 26.430 | 3.944 |
| Agricoltura, sovranità alimentare e foreste | 28.144 | 26.162 | 54.306 | 10.366 | 57.652 | 68.018 | 247.044 | 37.022 | 284.066 | 210.761 | |
| Cultura | 74.390 | 61.195 | 135.585 | 65.600 | 114.791 | 180.391 | 149.569 | 22.087 | 171.656 | 158.482 | 26.703 |
| Turismo | | | | | 1.000 | 1.000 | | | | | |
| Totale | 1.169.349 | 203.051 | 1.372.400 | 1.538.043 | 245.194 | 1.783.237 | 4.452.150 | 265.389 | 4.717.539 | 1.127.471 | 1.411.808 |

Per completezza di informazioni la Tavola 29 espone gli stanziamenti di competenza non impegnati nell'esercizio finanziario 2024 e per i quali è stata esercitata la facoltà di riscrittura di cui all'articolo 30, comma 2, lettera b) della legge 196 del 2009. Le suddette somme, al pari di quelle di cui alla precedente Tavola 28, potranno essere riscritte nella competenza degli esercizi finanziari con il Disegno di Legge di Bilancio 2026-2028. L'importo delle riscritture è pari a 749 milioni di euro, a fronte di 2.903 milioni del 2023.

Tavola 29 – Stanziamenti di competenza non impegnati nel 2024 da riscrivere con il Disegno di Legge di Bilancio 2026-2028 per Ministero (art. 30, comma 2, legge 196/2009) (migliaia di euro)

| MINISTERO | 2020 | | | 2021 | | | 2022 | | | 2023 | 2024 |
|---|-------------------------|---|------------------|-------------------------|---|------------------|-------------------------|---|------------------|-------------------------|-------------------------|
| | L. 196/09 art.30, co. 2 | DL 32/19, art.4-quater, co. 1, lett. c) | Totale | L. 196/09 art.30, co. 2 | DL 32/19, art.4-quater, co. 1, lett. c) | Totale | L. 196/09 art.30, co. 2 | DL 32/19, art.4-quater, co. 1, lett. c) | Totale | L. 196/09 art.30, co. 2 | L. 196/09 art.30, co. 2 |
| Economia e finanze | 49.883 | 3.531 | 53.414 | 245.920 | 20.381 | 266.301 | 894.992 | 9.226 | 904.218 | 138.897 | 2.167 |
| Imprese e made in Italy | 216.814 | | 216.814 | 2.721.206 | 10.000 | 2.731.206 | 478.263 | 216.408 | 694.671 | 435.046 | |
| Giustizia | 295.514 | 90.333 | 385.847 | 247.338 | 114.064 | 361.402 | 226.863 | 89.547 | 316.410 | 458.982 | 217.876 |
| Affari esteri e cooperazione internazionale | 800 | | 800 | | 16.532 | 16.532 | | | | | |
| Istruzione e merito | 91.173 | | 91.173 | 102.975 | 238.000 | 340.975 | 410.000 | | 410.000 | | |
| Interno | 338.313 | | 338.313 | 307.121 | 41.785 | 348.906 | 418.466 | | 418.466 | 835.699 | 128.926 |
| Ambiente e sicurezza energetica | | | | | | | | 843.700 | 843.700 | 102.000 | |
| Infrastrutture e trasporti | 132.116 | 14.902 | 147.018 | 457.289 | 3.283 | 460.572 | 223.270 | 5.595 | 228.865 | 432.136 | 53.765 |
| Università e ricerca | | | | | | | | | | | |
| Difesa | 71.723 | 10.300 | 82.023 | 137.887 | 147.372 | 285.259 | 142.924 | 107.478 | 250.402 | 267.553 | 317.324 |
| Agricoltura, sovranità alimentare e | 26.991 | 26.319 | 53.310 | 20.742 | 29.270 | 50.012 | 54.103 | 5.428 | 59.531 | 11.888 | 13.531 |
| Cultura | 2.000 | 3.882 | 5.882 | 3.000 | 4.372 | 7.372 | 202 | 1.158 | 1.360 | 221.175 | 14.975 |
| Totale | 1.225.327 | 149.267 | 1.374.594 | 4.243.478 | 624.059 | 4.867.537 | 2.849.083 | 1.278.540 | 4.127.623 | 2.903.376 | 748.564 |

1.5.2.4 Analisi dei residui passivi per Missioni e Programmi

La Tavola 30 espone le missioni maggiormente interessate dal fenomeno dei residui passivi.

Dall'analisi dei residui finali per missione (vedi anche la tabella n. 17.1 in allegato) si nota chiaramente il legame tra le categorie economiche preponderanti (all'interno di ciascuna missione) e la rilevanza del fenomeno dei residui: formandosi la gran parte dei residui nelle categorie economiche "Contributi agli investimenti ad Amministrazioni Pubbliche", "Acquisizioni di attività finanziarie", "Redditi da lavoro dipendente" e "Trasferimenti correnti ad Amministrazioni Pubbliche" (vedi Tavola 33), le missioni con maggiore incidenza sul totale dei residui finali sono quelle composte per lo più da tali categorie. Nel dettaglio, si tratta principalmente della missione "Sviluppo e riequilibrio territoriale", che pesa per circa il 27,2% dei residui totali: all'interno della missione, lo stock dei residui afferisce totalmente alla categoria "Contributi agli investimenti ad Amministrazioni Pubbliche" e al programma "Sostegno alle politiche nazionali e comunitarie rivolte a promuovere la crescita ed il superamento degli squilibri socio-economici territoriali".

In diminuzione rispetto al passato esercizio, la missione "Competitività e sviluppo delle imprese" pesa per il 13,6% del totale dei residui, che afferiscono per l'82,2% alla categoria "Acquisizioni di attività finanziarie": nell'ambito di tale missione l'84,6% dei residui afferisce al programma "Incentivi alle imprese per interventi di sostegno".

Significativa è anche l'incidenza sul totale dei residui passivi della missione "Relazioni finanziarie con le autonomie territoriali" che si attestano intorno al 13,6%, attribuibili per il 65,4% al programma "Concorso dello Stato al

finanziamento della spesa sanitaria”. Lo stock dei residui della missione afferisce per il 71,5% alla categoria “Trasferimenti correnti ad altre Amministrazioni Pubbliche”.

Tavola 30 - Composizione dei residui passivi iniziali e finali 2024 per Missione
(milioni di euro e valori percentuali)

| MISSIONE | Consistenza al 1/1/2024 | | Totali al 31/12/2024 | |
|---|-------------------------|----------------|----------------------|----------------|
| | Residui | incidenza | Residui | incidenza |
| Competitività e sviluppo delle imprese | 31.142,8 | 15,67% | 26.091,9 | 13,60% |
| Sviluppo e riequilibrio territoriale | 48.904,3 | 24,60% | 52.108,8 | 27,15% |
| Relazioni finanziarie con le autonomie territoriali | 24.837,6 | 12,50% | 26.033,7 | 13,56% |
| Politiche per il lavoro | 11.339,9 | 5,71% | 10.958,1 | 5,71% |
| Politiche economico-finanziarie e di bilancio | 9.125,2 | 4,59% | 4.120,8 | 2,15% |
| Infrastrutture pubbliche e logistica | 15.258,6 | 7,68% | 14.871,0 | 7,75% |
| Diritto alla mobilità e sviluppo dei sistemi di trasporto | 10.115,3 | 5,09% | 10.721,6 | 5,59% |
| Fondi da ripartire | 6.890,1 | 3,47% | 10.267,8 | 5,35% |
| Soccorso civile | 5.139,4 | 2,59% | 4.619,3 | 2,41% |
| Politiche previdenziali | 3.023,5 | 1,52% | 293,7 | 0,15% |
| Istruzione scolastica | 5.040,8 | 2,54% | 4.822,3 | 2,51% |
| Diritti sociali, politiche sociali e famiglia | 3.956,3 | 1,99% | 3.807,8 | 1,98% |
| Tutela e valorizzazione dei beni e attività culturali e paesaggistici | 2.205,3 | 1,11% | 1.877,9 | 0,98% |
| Svil. sostenibile e tutela del territorio e dell'ambiente | 2.740,6 | 1,38% | 1.868,1 | 0,97% |
| Difesa e sicurezza del territorio | 2.251,2 | 1,13% | 2.620,4 | 1,37% |
| Altre Missioni (19) | 16.797,8 | 8,45% | 16.838,0 | 8,77% |
| Totale | 198.768,7 | 100,00% | 191.921,0 | 100,00% |

Nella missione “*Infrastrutture pubbliche e logistica*”, i cui residui costituiscono il 7,7% del totale, la maggior parte dei residui è da ascrivere ai capitoli “7464-Somma da erogare per interventi in materia di edilizia sanitaria pubblica” (Ministero dell’Economia e delle Finanze) e “7060-Fondo da ripartire per la progettazione e la realizzazione delle opere strategiche di preminente interesse nazionale nonché per opere di captazione ed adduzione di risorse idriche” (Ministero delle Infrastrutture e dei Trasporti), afferenti rispettivamente ai programmi “Opere pubbliche e infrastrutture” e “Pianificazione strategica di settore e sistemi stradali e autostradali”.

La Tavola 31 espone una breve analisi della gestione dei residui passivi nel corso dell’esercizio 2024.

Per quanto riguarda i residui passivi provenienti dagli esercizi precedenti, la Tavola 31 mette in evidenza, in termini di importo e di incidenza percentuale, i fatti gestionali che hanno generato la loro variazione nel corso dell’esercizio, quindi anzitutto i pagamenti, nonché economie, perenzioni e la nuova facoltà esercitabile dal 2016 (art. 30, comma 2, lettera b) della legge n. 196 del 2009) di individuazione delle somme non impegnate relative a leggi pluriennali in conto capitale a carattere non permanente da cancellare dal conto dei residui (economie) per essere iscritte nella competenza di esercizi successivi.

Rispetto alle consistenze iniziali di ciascuna missione, quelle per le quali si registra una maggior incidenza di economie sono risultate essere: “*Politiche previdenziali*” (2.694,4 milioni, pari all’89,1%), “*Sviluppo sostenibile e tutela del territorio e dell'ambiente*” (925,6 milioni, pari al 33,8%), “*Energia e diversificazione delle fonti energetiche*” (291,1 milioni, pari al 31,4%). “*Giustizia*” (165,9 milioni, pari al 28,7%).

Guardando ai residui pagati nel corso dell’anno o interessati da perenzione amministrativa, come è lecito attendersi i valori più consistenti si hanno solitamente in corrispondenza delle missioni con *stock* di residui iniziali più importanti. Sulle missioni che tendono ad accumulare meno residui, invece, l’incidenza dei pagamenti risulta generalmente molto

alta: è fisiologico che le missioni con dotazioni di risorse per natura poco inclini alla formazione di residui (*“Debito pubblico”*, ad esempio, o le missioni in cui è prevalente il peso delle spese obbligatorie) siano anche quelle che pagano più rapidamente eventuali residui.

Per ulteriori dettagli relativi alla gestione dei residui, l'allegata tabella n. 18.1 riporta la consistenza dei residui di nuova formazione e la relazione intercorrente tra gli stessi e l'ammontare delle spese di competenza (impegni), mentre la Tavola 32 espone l'incidenza dei nuovi residui sul totale degli impegni della missione, nonché l'incidenza ponderata degli stessi sul totale degli impegni del bilancio.

Tavola 31 - Incidenza percentuale, per ciascuna Missione, di economie, perenzioni e pagamenti sui residui iniziali. Anno 2024
(milioni di euro e valori percentuali)

| MISSIONE | Consistenza al 1/1/2024 | Perenti | % | Economie | % | Somme da iscrivere in esercizi successivi | % | Eccedenze | % | Pagato | % | Residui iniziali rimasti al 31/12/2024 | % |
|---|----------------------------|-----------------|-------------|----------------|-------------|--|-------------|-----------|----------|-----------------|--------------|--|--------------|
| Organi costituzionali | 2,2 | - | - | - | - | - | - | - | - | 2,2 | 100,0% | - | - |
| Gen. e supporto alla rapp. Gen. di Governo | 26,1 | - | - | 3,7 | 14,3% | - | - | - | - | 8,5 | 32,4% | 13,9 | 53,2% |
| Relazioni finanziarie con le autonomie territoriali | 24.837,6 | 2.490,0 | 10,0% | 350,1 | 1,4% | 62,4 | 0,3% | - | - | 6.611,4 | 26,6% | 15.323,7 | 61,7% |
| L'Italia in Europa e nel mondo | 252,3 | 0,0 | 0,0% | 16,4 | 6,5% | - | - | - | - | 232,9 | 92,3% | 3,0 | 1,2% |
| Difesa e sicurezza del territorio | 2.251,2 | 37,7 | 1,7% | 175,1 | 7,8% | 3,9 | 0,2% | - | - | 1.642,3 | 73,0% | 392,1 | 17,4% |
| Giustizia | 578,4 | 44,4 | 7,7% | 165,9 | 28,7% | - | - | - | - | 254,3 | 44,0% | 113,7 | 19,7% |
| Ordine pubblico e sicurezza | 985,9 | 31,7 | 3,2% | 48,5 | 4,9% | 3,5 | 0,4% | - | - | 534,9 | 54,3% | 367,4 | 37,3% |
| Soccorso civile | 5.139,4 | 92,3 | 1,8% | 5,7 | 0,1% | 90,8 | 1,8% | - | - | 1.282,3 | 25,0% | 3.668,2 | 71,4% |
| Agricoltura, politiche agroalimentari e pesca | 1.519,4 | 15,5 | 1,0% | 36,8 | 2,4% | - | - | - | - | 377,5 | 24,8% | 1.089,6 | 71,7% |
| Energia e diversificazione delle fonti energetiche | 926,1 | 51,2 | 5,5% | 291,1 | 31,4% | 105,3 | 11,4% | - | - | 126,0 | 13,6% | 352,6 | 38,1% |
| Competitività e sviluppo delle imprese | 31.142,8 | 199,0 | 0,6% | 275,2 | 0,9% | 10,0 | 0,0% | - | - | 8.939,9 | 28,7% | 21.718,6 | 69,7% |
| Regolazione dei mercati | 30,8 | 2,9 | 9,6% | 3,3 | 10,7% | - | - | - | - | 15,5 | 50,4% | 9,0 | 29,3% |
| Diritto alla mobilità e sviluppo dei sistemi di trasporto | 10.115,3 | 806,5 | 8,0% | 279,9 | 2,8% | 221,1 | 2,2% | - | - | 1.590,5 | 15,7% | 7.217,3 | 71,4% |
| Infrastrutture pubbliche e logistica | 15.258,6 | 1.718,3 | 11,3% | 92,0 | 0,6% | 863,8 | 5,7% | - | - | 3.670,7 | 24,1% | 8.913,8 | 58,4% |
| Comunicazioni | 402,8 | 6,2 | 1,5% | 103,6 | 25,7% | - | - | - | - | 114,8 | 28,5% | 178,2 | 44,3% |
| Commercio internaz. e intern. zione del sistema produttivo | 66,9 | 0,1 | 0,1% | 11,4 | 17,1% | - | - | - | - | 24,9 | 37,3% | 30,5 | 45,6% |
| Ricerca e innovazione | 1.447,3 | 28,1 | 1,9% | 10,2 | 0,7% | - | - | - | - | 612,9 | 42,4% | 796,0 | 55,0% |
| Svil. sostenibile e tutela del territorio e dell'ambiente | 2.740,6 | 59,3 | 2,2% | 925,6 | 33,8% | - | - | - | - | 973,2 | 35,5% | 782,5 | 28,6% |
| Casa e assetto urbanistico | 636,8 | 42,1 | 6,6% | 59,8 | 9,4% | 0,1 | 0,0% | - | - | 41,7 | 6,6% | 493,0 | 77,4% |
| Tutela della salute | 2.412,0 | 94,2 | 3,9% | 16,9 | 0,7% | - | - | - | - | 915,6 | 38,0% | 1.385,4 | 57,4% |
| Tutela e valorizzazione dei beni e attività culturali e paesag. | 2.205,3 | 59,8 | 2,7% | 86,6 | 3,9% | 26,7 | 1,2% | - | - | 849,4 | 38,5% | 1.182,8 | 53,6% |
| Istruzione scolastica | 5.040,8 | 404,3 | 8,0% | 85,4 | 1,7% | - | - | - | - | 1.574,2 | 31,2% | 2.976,9 | 59,1% |
| Istruzione universitaria | 2.323,5 | 15,0 | 0,6% | 68,3 | 2,9% | - | - | - | - | 1.799,9 | 77,5% | 440,2 | 18,9% |
| Diritti sociali, politiche sociali e famiglia | 3.956,3 | 180,0 | 4,6% | 75,2 | 1,9% | - | - | - | - | 1.859,6 | 47,0% | 1.841,5 | 46,5% |
| Politiche previdenziali | 3.023,5 | 60,4 | 2,0% | 2.694,4 | 89,1% | - | - | - | - | 3,0 | 0,1% | 265,7 | 8,8% |
| Politiche per il lavoro | 11.339,9 | 581,8 | 5,1% | 1.230,3 | 10,8% | - | - | - | - | 1.088,2 | 9,4% | 8.459,6 | 74,6% |
| Immigrazione, accoglienza e garanzia dei diritti | 837,8 | 71,6 | 8,6% | 235,6 | 28,1% | - | - | - | - | 398,7 | 47,6% | 131,7 | 15,7% |
| Sviluppo e riequilibrio territoriale | 48.904,3 | - | - | - | - | - | - | - | - | 5.924,8 | 12,1% | 42.979,5 | 87,9% |
| Politiche economico-finanziarie e di bilancio | 9.125,2 | 6.008,9 | 65,8% | 416,2 | 4,6% | - | - | - | - | 760,7 | 8,3% | 1.939,4 | 21,3% |
| Giovani e sport | 6,5 | - | - | - | - | - | - | - | - | 6,5 | 100,0% | - | - |
| Turismo | 402,2 | 64,4 | 16,0% | 31,0 | 7,7% | - | - | - | - | 111,0 | 27,6% | 195,8 | 48,7% |
| Servizi istituzionali e generali delle amm. pubbliche | 1.666,9 | 28,5 | 1,7% | 101,1 | 6,1% | 24,1 | 1,4% | - | - | 958,5 | 57,5% | 554,7 | 33,3% |
| Fondi da ripartire | 6.890,1 | - | - | 832,3 | 12,1% | - | - | - | - | 564,3 | 8,2% | 5.493,6 | 79,7% |
| Debito pubblico | 2.274,0 | - | - | 0,2 | 0,0% | - | - | - | - | 2.273,2 | 100,0% | 0,6 | 0,0% |
| Totale | 198.768,7 | 13.194,4 | 6,6% | 8.727,8 | 4,4% | 1.411,8 | 0,7% | - | - | 46.123,9 | 23,2% | 129.310,7 | 65,1% |

Tavola 32 - Tasso di formazione di nuovi residui per missione 2021-2024
(valori percentuali)

| MISSIONE | 2021 | | 2022 | | 2023 | | 2024 | |
|--|------------------------|-------------------------------|------------------------|-------------------------------|------------------------|-------------------------------|------------------------|-------------------------------|
| | incidenza su impegnato | incidenza su impegnato pesata | incidenza su impegnato | incidenza su impegnato pesata | incidenza su impegnato | incidenza su impegnato pesata | incidenza su impegnato | incidenza su impegnato pesata |
| Organi costituzionali | 0,2% | 0,0% | 1,5% | 0,0% | 0,1% | 0,0% | 0,0% | 0,0% |
| Amm. Gen. e supporto alla rapp. Gen. di Governo | 5,1% | 0,0% | 1,8% | 0,0% | 1,1% | 0,0% | 2,4% | 0,0% |
| Relazioni finanziarie con le autonomie territoriali | 6,8% | 3,1% | 9,4% | 4,8% | 6,7% | 3,9% | 7,0% | 4,5% |
| L'Italia in Europa e nel mondo | 0,4% | 0,0% | 0,2% | 0,0% | 0,2% | 0,0% | 0,6% | 0,0% |
| Difesa e sicurezza del territorio | 2,9% | 0,1% | 4,5% | 0,2% | 6,5% | 0,7% | 7,7% | 1,0% |
| Giustizia | 5,2% | 0,1% | 3,9% | 0,1% | 3,9% | 0,1% | 4,9% | 0,2% |
| Ordine pubblico e sicurezza | 6,1% | 0,2% | 6,0% | 0,2% | 3,7% | 0,1% | 6,4% | 0,3% |
| Soccorso civile | 16,1% | 1,3% | 27,1% | 1,9% | 14,2% | 0,9% | 14,3% | 0,8% |
| Agricoltura, politiche agroalimentari e pesca | 37,4% | 1,5% | 47,0% | 1,8% | 27,8% | 1,2% | 20,6% | 0,6% |
| Energia e diversificazione delle fonti energetiche | 42,0% | 0,3% | 1,7% | 0,0% | 2,9% | 0,1% | 37,9% | 1,2% |
| Competitività e sviluppo delle imprese | 3,9% | 0,5% | 6,9% | 0,5% | 4,6% | 0,6% | 5,3% | 1,4% |
| Regolazione dei mercati | 52,2% | 0,1% | 35,8% | 0,0% | 22,5% | 0,0% | 47,0% | 0,0% |
| Diritto alla mobilità e sviluppo dei sistemi di trasporto | 13,3% | 1,8% | 32,2% | 7,3% | 22,1% | 5,2% | 19,2% | 4,0% |
| Infrastrutture pubbliche e logistica | 63,2% | 10,2% | 67,8% | 15,6% | 65,2% | 21,0% | 67,3% | 23,9% |
| Comunicazioni | 22,2% | 0,3% | 23,3% | 0,3% | 24,6% | 0,4% | 13,9% | 0,2% |
| Commercio internaz. e intern. zione del sistema produttivo | 4,3% | 0,0% | 2,0% | 0,0% | 0,3% | 0,0% | 2,8% | 0,0% |
| Ricerca e innovazione | 22,9% | 1,2% | 22,7% | 1,0% | 14,7% | 0,7% | 13,2% | 0,5% |
| Svil. stenibile e tutela del territorio e dell'ambiente | 20,5% | 1,3% | 45,6% | 2,8% | 26,5% | 1,5% | 31,6% | 2,0% |
| Casa e assetto urbanistico | 3,0% | 0,0% | 5,6% | 0,0% | 44,1% | 1,2% | 12,3% | 0,1% |
| Tutela della salute | 10,4% | 0,4% | 39,1% | 1,2% | 24,5% | 1,0% | 17,2% | 0,3% |
| Tutela e valorizzazione dei beni e attivita' culturali e paesag. | 45,3% | 3,5% | 47,7% | 3,1% | 35,9% | 2,1% | 24,7% | 1,0% |
| Istruzione scolastica | 3,4% | 0,3% | 3,9% | 0,3% | 4,1% | 0,6% | 3,3% | 0,4% |
| Istruzione universitaria | 8,2% | 0,3% | 9,4% | 0,3% | 15,5% | 1,6% | 11,0% | 0,8% |
| Diritti sociali, politiche sociali e famiglia | 4,8% | 0,5% | 5,5% | 0,6% | 4,4% | 0,6% | 3,2% | 0,4% |
| Politiche previdenziali | 2,2% | 0,2% | 1,6% | 0,1% | 1,7% | 0,2% | 0,0% | 0,0% |
| Politiche per il lavoro | 24,3% | 6,5% | 15,3% | 1,8% | 19,5% | 2,9% | 20,3% | 3,0% |
| Immigrazione, accoglienza e garanzia dei diritti | 21,5% | 0,6% | 21,2% | 0,5% | 16,3% | 0,5% | 17,3% | 0,6% |
| Sviluppo e riequilibrio territoriale | 97,5% | 47,1% | 98,1% | 51,8% | 92,0% | 46,9% | 68,7% | 37,4% |
| Politiche economico-finanziarie e di bilancio | 1,4% | 0,1% | 2,5% | 0,3% | 0,6% | 0,0% | 1,7% | 0,2% |
| Giovani e sport | 9,0% | 0,1% | 0,7% | 0,0% | 0,3% | 0,0% | 3,9% | 0,0% |
| Turismo | 12,6% | 0,1% | 80,4% | 0,8% | 69,9% | 1,2% | 81,8% | 1,4% |
| Servizi istituzionali e generali delle amm. pubbliche | 18,4% | 0,6% | 16,4% | 0,4% | 11,6% | 0,3% | 15,6% | 0,6% |
| Fondi da ripartire | 95,3% | 17,6% | 32,1% | 2,5% | 33,5% | 4,4% | 44,7% | 12,7% |
| Debito pubblico | 0,0% | 0,0% | 0,3% | 0,0% | 0,7% | 0,1% | 1,1% | 0,2% |
| Totale | 5,5% | 100,0% | 6,5% | 100,0% | 5,0% | 100,0% | 5,3% | 100,0% |

1.5.2.5 Analisi economica dei residui passivi

La Tavola 33 evidenzia la composizione percentuale dei residui finali dell'ultimo quadriennio tra le categorie economiche delle spese correnti e quelle in conto capitale.

Tavola 33 - Composizione dei residui finali 2021-2024 per titolo e categoria
(valori percentuali)

| CATEGORIE | 2021 | 2022 | 2023 | 2024 |
|--|---------------|---------------|---------------|---------------|
| TITOLO I - SPESE CORRENTI | 100,0% | 100,0% | 100,0% | 100,0% |
| 1 - REDDITI DA LAVORO DIPENDENTE | 14,5% | 10,5% | 13,8% | 20,8% |
| 2 - CONSUMI INTERMEDI | 4,3% | 3,8% | 3,2% | 3,2% |
| 3 - IMPOSTE PAGATE SULLA PRODUZIONE | 0,0% | 0,0% | 0,0% | 0,0% |
| 4 - TRASFERIMENTI CORRENTI AD AMMINISTRAZIONI PUBBLICHE | 71,2% | 76,8% | 78,4% | 71,0% |
| 5 - TRASFERIMENTI CORRENTI A FAMIGLIE E ISTITUZIONI SOCIALI PRIVATE | 4,9% | 4,8% | 2,5% | 2,5% |
| 6 - TRASFERIMENTI CORRENTI A IMPRESE | 3,0% | 3,3% | 1,9% | 1,1% |
| 7 - TRASFERIMENTI CORRENTI A ESTERO | 0,1% | 0,1% | 0,0% | 0,1% |
| 8 - RISORSE PROPRIE UNIONE EUROPEA | - | - | - | - |
| 09 - INTERESSI PASSIVI E ALTRI ONERI FINANZIARI(**) | 0,0% | 0,0% | 0,0% | 0,0% |
| 10 - RIMBORSI E POSTE CORRETTIVE DELLE ENTRATE(**) | 0,8% | 0,0% | 0,1% | 0,0% |
| 12 - ALTRE USCITE CORRENTI | 1,1% | 0,8% | 0,0% | 0,1% |
| 13 - FONDI DA RIPARTIRE DI PARTE CORRENTE(*) | N.A. | N.A. | 0,4% | 1,1% |
| TITOLO II - SPESE IN CONTO CAPITALE | 100,0% | 100,0% | 100,0% | 100,0% |
| 21 - INVESTIMENTI FISSI LORDI E ACQUISTI DI TERRENI | 4,6% | 5,4% | 5,3% | 6,0% |
| 22 - CONTRIBUTI AGLI INVESTIMENTI AD AMMINISTRAZIONI PUBBLICHE | 47,0% | 55,8% | 59,3% | 64,9% |
| 23 - CONTRIBUTI AGLI INVESTIMENTI AD IMPRESE | 4,7% | 6,3% | 8,7% | 9,3% |
| 24 - CONTRIBUTI AGLI INVESTIMENTI A FAMIGLIE E ISTITUZIONI SOCIALI PRIVATE | 0,1% | 0,1% | 0,1% | 0,1% |
| 25 - CONTRIBUTI AGLI INVESTIMENTI A ESTERO | 0,1% | 0,2% | 0,2% | 0,5% |
| 26 - ALTRI TRASFERIMENTI IN CONTO CAPITALE | 3,7% | 3,9% | 1,0% | 0,9% |
| 27 - FONDI DA RIPARTIRE IN CONTO CAPITALE(*) | N.A. | N.A. | 1,0% | 0,5% |
| 31 - ACQUISIZIONI DI ATTIVITA' FINANZIARIE | 39,8% | 28,3% | 24,4% | 17,7% |
| TITOLO III - RIMBORSO PASSIVITA' FINANZIARIE | 100,0% | 100,0% | 100,0% | 100,0% |

(*) Categoria economica presente in bilancio dal 2023 in seguito alla riorganizzazione della classificazione economica delle Spese, effettuata in base alla Circolare RGS n.46 del 21 dicembre 2022

(**) Categoria economica ridenominata in bilancio dal 2023 in seguito alla riorganizzazione della classificazione economica delle Spese, effettuata in base alla Circolare RGS n.46 del 21 dicembre 2022

I residui di parte corrente sono prevalentemente costituiti dai "Trasferimenti correnti ad amministrazioni pubbliche" che, nel 2024, ammontano a 35.578 milioni su un totale di residui della spesa corrente di 50.105 milioni. All'interno di tale categoria il 68,0% riguarda i trasferimenti alle amministrazioni locali, mentre il 31,2% consiste in trasferimenti agli enti di previdenza.

Tra le spese in conto capitale, la categoria "Contributi agli investimenti ad Amministrazioni pubbliche" mostra un aumento, passando dal 59,3% del 2023 al 64,9% del 2024; tale categoria comprende trasferimenti a favore delle amministrazioni centrali, locali e degli enti di previdenza: prevale il peso delle prime, in particolare della sottocategoria "Contributi concessi in c/investimenti a Enti produttori di servizi economici e di regolazione dell'attività

economica". La categoria "Acquisizioni di attività finanziarie" incide per il 17,7%, in calo rispetto al 24,4% del passato esercizio; all'interno di tale categoria prevale con il 99,0% la sottocategoria "Acquisto azioni e altre partecipazioni" di cui la voce più rilevante riguarda il capitolo "7415-Fondo apporti al patrimonio destinato di Cassa Depositi e Prestiti" (Ministero dell'Economia e delle Finanze).

La Tavola 34 mostra l'incidenza, per titolo e categoria economica, dei residui di nuova formazione rispetto agli impegni di competenza, mettendo a confronto la gestione del 2024 con il triennio precedente (vedi anche tabella 18 allegata).

Tavola 34 - Tasso di formazione di nuovi residui 2021-2024 (in rapporto agli impegni), per titolo e categoria (valori percentuali)

| CATEGORIE | 2021 | 2022 | 2023 | 2024 |
|--|--------------|--------------|--------------|--------------|
| TITOLO I - SPESE CORRENTI | 3,9% | 4,0% | 3,3% | 3,0% |
| 1 - REDDITI DA LAVORO DIPENDENTE | 4,3% | 2,7% | 2,8% | 5,1% |
| 2 - CONSUMI INTERMEDI | 10,0% | 10,2% | 7,7% | 7,0% |
| 3 - IMPOSTE PAGATE SULLA PRODUZIONE | 0,1% | 0,1% | 0,1% | 0,1% |
| 4 - TRASFERIMENTI CORRENTI AD AMMINISTRAZIONI PUBBLICHE | 5,3% | 5,7% | 4,8% | 3,7% |
| 5 - TRASFERIMENTI CORRENTI A FAMIGLIE E ISTITUZIONI SOCIALI PRIVATE | 6,7% | 14,2% | 7,4% | 9,0% |
| 6 - TRASFERIMENTI CORRENTI A IMPRESE | 2,9% | 5,7% | 3,7% | 3,4% |
| 7 - TRASFERIMENTI CORRENTI A ESTERO | 1,4% | 1,6% | 1,6% | 2,2% |
| 8 - RISORSE PROPRIE UNIONE EUROPEA | - | - | - | - |
| 9 - INTERESSI PASSIVI E ALTRI ONERI FINANZIARI(**) | 0,0% | 0,0% | 0,0% | 0,0% |
| 10 - RIMBORSI E POSTE CORRETTIVE DELLE ENTRATE(**) | 0,4% | 0,0% | 0,0% | 0,0% |
| 12 - ALTRE USCITE CORRENTI | 27,1% | 2,9% | 0,4% | 0,6% |
| 13 - FONDI DA RIPARTIRE DI PARTE CORRENTE(*) | N.A. | N.A. | 95,5% | 28,2% |
| TITOLO II - SPESE IN CONTO CAPITALE | 23,7% | 27,0% | 19,1% | 23,2% |
| 21 - INVESTIMENTI FISSI LORDI E ACQUISTI DI TERRENI | 34,0% | 37,2% | 36,8% | 37,5% |
| 22 - CONTRIBUTI AGLI INVESTIMENTI AD AMMINISTRAZIONI PUBBLICHE | 30,2% | 28,5% | 21,6% | 45,8% |
| 23 - CONTRIBUTI AGLI INVESTIMENTI AD IMPRESE | 10,5% | 15,9% | 10,8% | 7,3% |
| 24 - CONTRIBUTI AGLI INVESTIMENTI A FAMIGLIE E ISTITUZIONI SOCIALI PRIVATE | 17,5% | 15,9% | 21,5% | 17,5% |
| 25 - CONTRIBUTI AGLI INVESTIMENTI A ESTERO | 12,5% | 19,8% | 17,5% | 51,2% |
| 26 - ALTRI TRASFERIMENTI IN CONTO CAPITALE | 23,7% | 41,8% | 19,6% | 17,7% |
| 27 - FONDI DA RIPARTIRE IN CONTO CAPITALE(*) | N.A. | N.A. | 100,0% | 100,0% |
| 31 - ACQUISIZIONI DI ATTIVITA' FINANZIARIE | 14,2% | 32,1% | 17,1% | 30,3% |
| TITOLO III - RIMBORSO PASSIVITA' FINANZIARIE | 0,1% | 0,3% | 0,8% | 1,4% |
| Totale | 5,5% | 6,5% | 5,0% | 5,3% |

(*) Categoria economica presente in bilancio dal 2023 in seguito alla riorganizzazione della classificazione economica delle Spese, effettuata in base alla Circolare RGS n.46 del 21 dicembre 2022

(**) Categoria economica ridenominata in bilancio dal 2023 in seguito alla riorganizzazione della classificazione economica delle Spese, effettuata in base alla Circolare RGS n.46 del 21 dicembre 2022

Nel 2022 il tasso di formazione di nuovi residui di parte corrente si mantiene sostanzialmente in linea con l'esercizio precedente. Nell'esercizio 2023 il tasso di formazione di nuovi residui di parte corrente diminuisce, passando dal 4,0% del 2022 al 3,3%, e prosegue il trend di diminuzione anche nel 2024, attestandosi al 3,0%: ciò è dovuto ad un maggiore aumento dei pagamenti (+5,8%) rispetto agli impegni (+5,5%).

Fra le spese di parte corrente, il livello più alto si registra nelle categorie “Consumi intermedi” e “Trasferimenti correnti a famiglie e istituzioni sociali private” (con un tasso di nuova formazione pari rispettivamente al 7,0% e al 9,0% degli impegni di competenza a rendiconto, ovvero considerando anche gli impegni per conservazione fondi).

Fra le spese in conto capitale, il tasso dei residui di nuova formazione assume livelli significativi in quasi tutte le categorie; in particolare nelle categorie “Contributi agli investimenti a estero” (51,2%), “Contributi agli investimenti ad Amministrazioni Pubbliche” (45,8%), “Investimenti fissi lordi e acquisti di terreni” (37,5%), “Acquisizioni di attività finanziarie” (30,3%).

1.5.2.6 Smaltimento dei residui passivi

Come mostrato in precedenza, nel corso del 2024 le operazioni di gestione hanno modificato lo stock dei residui passivi provenienti dagli esercizi precedenti variandone la consistenza dai 198.768,7 milioni dell'inizio dell'anno ai 191.921,0 milioni del 31 dicembre. Dei residui pregressi rimasti da pagare, 123.882,3 milioni provengono dagli esercizi 2019-2023 (95,8%), mentre 5.278,3 milioni (4,1%) provengono da quelli 2007-2018.

La Tavola 35 sintetizza il processo di smaltimento dei residui passivi pregressi²², considerando gli importi pagati o eliminati dal conto dei residui negli esercizi successivi per altre cause (economie, perenzioni): per ciascun anno è indicato l'importo in valore assoluto smaltito nell'anno stesso nonché l'avanzamento percentuale raggiunto nell'anno tenendo conto anche dei residui smaltiti negli esercizi precedenti; per riga, le somme residue smaltite in ciascun anno sono distinte in base all'esercizio di provenienza dei residui stessi.

Nel 2024 risultano smaltiti 25.504,3 milioni di residui formati nell'esercizio precedente, pari al 44,3% della consistenza iniziale.

²² I dati esposti nella colonna "Residui di nuova formazione" tengono conto delle riclassificazioni, operate negli esercizi successivi a quello di formazione, a seguito delle quali si sono verificati movimenti tra le diverse categorie economiche che hanno modificato la consistenza dei residui e la composizione per titolo.

Tavola 35 - Smaltimento dei residui passivi per esercizio di provenienza: confronto 2020-2024
(milioni di euro e percentuale di avanzamento del processo di smaltimento dei residui)

| Esercizi di formazione dei residui | Residui di nuova formazione | Esercizi di smaltimento dei residui | | | | | | | | | | | | | | |
|------------------------------------|-----------------------------|-------------------------------------|---------------------------|----------|-------------|---------------------------|---------|-------------|---------------------------|----------|-------------|---------------------------|--|-------------|---------------------------|--|
| | | 2020 | | | 2021 | | | 2022 | | | 2023 | | | 2024 | | |
| | | smaltimento | peso smaltimento cumulado | | smaltimento | peso smaltimento cumulado | | smaltimento | peso smaltimento cumulado | | smaltimento | peso smaltimento cumulado | | smaltimento | peso smaltimento cumulado | |
| 2019 | | | | | | | | | | | | | | | | |
| SPESE CORRENTI | 13.974,0 | 8.247,0 | 59,02% | 2.534,8 | 77,16% | 1.960,3 | 91,18% | 84,0 | 91,79% | 630,1 | 96,29% | | | | | |
| SPESE IN CONTO CAPITALE | 22.981,7 | 5.467,9 | 23,79% | 5.112,3 | 46,04% | 1.010,9 | 50,44% | 707,6 | 53,52% | 528,1 | 55,81% | | | | | |
| RIMBORSO PASSIVITA' FINANZIARIE | 668,2 | 668,2 | 100,00% | - | 100,00% | - | 100,00% | - | 100,00% | - | 100,00% | | | | | |
| Totale | 37.623,9 | 14.383,0 | | 7.647,2 | | 2.971,3 | | 791,6 | | 1.158,2 | | | | | | |
| 2020 | | | | | | | | | | | | | | | | |
| SPESE CORRENTI | 43.073,0 | - | - | 29.790,2 | 69,16% | 7.499,1 | 86,57% | 3.753,3 | 95,29% | 945,8 | 97,48% | | | | | |
| SPESE IN CONTO CAPITALE | 83.374,8 | - | - | 15.336,1 | 18,39% | 25.361,2 | 48,81% | 4.797,5 | 54,57% | 8.192,9 | 64,39% | | | | | |
| RIMBORSO PASSIVITA' FINANZIARIE | 635,1 | - | - | 635,1 | 100,00% | - | 100,00% | - | 100,00% | - | 100,00% | | | | | |
| Totale | 127.082,8 | - | | 45.761,4 | | 32.860,3 | | 8.550,7 | | 9.138,7 | | | | | | |
| 2021 | | | | | | | | | | | | | | | | |
| SPESE CORRENTI | 27.330,7 | - | - | - | - | 14.592,0 | 53,39% | 3.938,1 | 67,80% | 5.505,4 | 87,94% | | | | | |
| SPESE IN CONTO CAPITALE | 30.757,6 | - | - | - | - | 9.393,4 | 30,54% | 5.659,6 | 48,94% | 1.952,4 | 55,29% | | | | | |
| RIMBORSO PASSIVITA' FINANZIARIE | 133,8 | - | - | - | - | 133,8 | 100,00% | - | 100,00% | - | 100,00% | | | | | |
| Totale | 58.222,2 | - | | - | | 24.119,2 | | 9.597,7 | | 7.457,8 | | | | | | |
| 2022 | | | | | | | | | | | | | | | | |
| SPESE CORRENTI | 27.416,6 | - | - | - | - | - | - | 15.185,1 | 55,39% | 2.998,7 | 66,32% | | | | | |
| SPESE IN CONTO CAPITALE | 43.331,8 | - | - | - | - | - | - | 11.143,2 | 25,72% | 8.129,8 | 44,48% | | | | | |
| RIMBORSO PASSIVITA' FINANZIARIE | 828,9 | - | - | - | - | - | - | 828,9 | 100,00% | - | 100,00% | | | | | |
| Totale | 71.577,2 | - | | - | | - | | 27.157,2 | | 11.128,5 | | | | | | |
| 2023 | | | | | | | | | | | | | | | | |
| SPESE CORRENTI | 22.681,8 | - | - | - | - | - | - | - | - | 11.558,4 | 50,96% | | | | | |
| SPESE IN CONTO CAPITALE | 32.648,2 | - | - | - | - | - | - | - | - | 11.672,6 | 35,75% | | | | | |
| RIMBORSO PASSIVITA' FINANZIARIE | 2.273,2 | - | - | - | - | - | - | - | - | 2.273,2 | 100,00% | | | | | |
| Totale | 57.603,3 | - | | - | | - | | - | | 25.504,3 | | | | | | |

La Tavola 36 espone la consistenza e le variazioni contabili dei residui provenienti dagli esercizi 2007-2018; dall'analisi della stessa si rileva che sulla consistenza iniziale, pari a circa 20.348,8 milioni di euro, le operazioni di smaltimento hanno inciso per circa 15.070,5 milioni ed hanno interessato soprattutto la categoria "Contributi agli investimenti ad Amministrazioni Pubbliche".

Alla fine del 2024 le somme accertate di tali residui ammontano a circa 5.278,3 milioni, di cui 2.199,9 milioni relativi ai "Contributi agli investimenti ad Amministrazioni Pubbliche".

Tavola 36 - Residui provenienti dagli esercizi 2007-2018 per categoria economica. Anno 2024
(migliaia di euro)

| CATEGORIA | Consistenza al 1/1/2024 | variazioni | Consistenza al 31/12/2024 |
|---|----------------------------|----------------------|------------------------------|
| CONTRIBUTI AGLI INVESTIMENTI AD AMMINISTRAZIONI PUBBLICHE | 10.414.406,9 | -8.214.501,2 | 2.199.905,7 |
| TRASFERIMENTI CORRENTI AD AMMINISTRAZIONI PUBBLICHE | 2.635.870,0 | -80.903,2 | 2.554.966,8 |
| CONTRIBUTI AGLI INVESTIMENTI AD IMPRESE | 599.573,2 | -494.166,6 | 105.406,6 |
| INVESTIMENTI FISSI LORDI E ACQUISTI DI TERRENI | 486.551,9 | -412.372,4 | 74.179,5 |
| Totale | 20.348.845,8 | -15.070.492,2 | 5.278.353,6 |

1.6 ECCEDENZE DI SPESA ED ECONOMIE

Le previsioni definitive delle spese, siano esse di competenza o di cassa, costituiscono il limite massimo autorizzato dal Parlamento entro cui si può procedere all'assunzione degli impegni e ai pagamenti; tuttavia, è da rilevare che, nell'esercizio 2024 si sono verificate, oltre alle economie, alcune eccedenze di spesa rispetto agli importi autorizzati.

Le economie e le eccedenze di spesa relative alla gestione di competenza sono esposte nelle allegate tabelle n. 3, 3.1 e 3.2, mentre quelle relative alla gestione di cassa sono riportate nelle allegate tabelle n. 7, 7.1 e 7.2; infine quelle relative ai residui sono riportate nelle tabelle 15, 15.1 e 15.2.

Per quanto concerne le economie (al netto delle eccedenze e anche delle perenzioni per i residui) – che nella gestione di competenza ammontano a 68.198 milioni di euro, in quella di cassa a 105.421 milioni e a 10.140 milioni nella gestione dei residui – è opportuno ricordare che esse derivano rispettivamente dalle somme non impegnate o non pagate rispetto alle previsioni definitive, o ai riaccertamenti d'impegno nel caso dei residui. In relazione alle risorse disponibili (rispettivamente previsioni definitive di competenza e cassa e residui riaccertati) le economie rappresentano il 5,5% per la competenza, l'8,3% per la cassa e il 5,8% per i residui.

Un apposito articolo del disegno di legge di approvazione del rendiconto deve proporre, invece, una sanatoria legislativa per gli eccessi di spesa rispetto agli stanziamenti definitivi (le eccedenze, appunto) eventualmente verificatisi in ciascuna unità di voto, qualora non siano compensate dalle economie all'interno dell'unità di voto stessa. Nel 2024 le eccedenze nette ammontano a circa 17,2 milioni per la competenza e 15,5 milioni per la cassa.

Il fenomeno delle eccedenze ha riguardato solamente il Ministero della Difesa.

Il fenomeno concerne, essenzialmente, spese di natura obbligatoria (stipendi, retribuzioni ed altri assegni fissi al personale, compresi oneri sociali e Irap), i cui pagamenti vengono eseguiti con una modalità che anticipa le fasi gestionali in cui si articola il regime giuridico delle spese dello Stato, per cui la relativa contabilizzazione avviene solo dopo la chiusura dell'esercizio finanziario, generando un esubero di impegno/pagamento rispetto alle previsioni, con il conseguente formarsi delle eccedenze. L'inderogabilità e l'indifferibilità delle spese stesse comporta, del resto, la imprescindibilità della loro erogazione e quindi il verificarsi dell'eccedenza.

La Tavola 37 e la Tavola 38 illustrano, rispettivamente, le eccedenze (per unità di voto) e le economie (per missione) registrate nel 2024.

Tavola 37 - Eccedenze della spesa per Unità di Voto (Programma). Anno 2024
(migliaia di euro)

| MISSIONE PROGRAMMA | Competenza | Cassa | Residui |
|---|---------------------|---------------------|----------|
| Servizi istituzionali e generali delle amministrazioni pubbliche | | | |
| Interventi non direttamente connessi con l'operatività dello Strumento Militare | 17.188.909,2 | 15.516.797,6 | - |
| Totale complessivo | 17.188.909,2 | 15.516.797,6 | - |

Tavola 38 - Economie della spesa per Missione. Anno 2024
(migliaia di euro)

| MISSIONE | Competenza | Cassa | Residui |
|---|------------------------|------------------------|----------------------|
| Organi costituzionali | 3.579,3 | 6.541,4 | - |
| Amm. Gen. e supporto alla rapp. Gen. di Governo | 136.368,4 | 151.219,3 | 3.745,1 |
| Relazioni finanziarie con le autonomie territoriali | 510.457,0 | 8.434.283,9 | 412.508,9 |
| L'Italia in Europa e nel mondo | 998.149,3 | 1.109.763,1 | 16.358,4 |
| Difesa e sicurezza del territorio | 917.208,8 | 2.001.459,6 | 179.073,6 |
| Giustizia | 920.178,0 | 1.276.501,8 | 165.882,6 |
| Ordine pubblico e sicurezza | 350.745,5 | 893.502,2 | 51.952,0 |
| Soccorso civile | 69.870,4 | 710.753,2 | 96.516,4 |
| Agricoltura, politiche agroalimentari e pesca | 59.023,6 | 912.107,9 | 36.824,0 |
| Energia e diversificazione delle fonti energetiche | 18.775,5 | 313.029,6 | 396.398,0 |
| Competitività e sviluppo delle imprese | 229.428,5 | 2.334.256,4 | 285.243,8 |
| Regolazione dei mercati | 8.966,6 | 23.473,3 | 3.303,0 |
| Diritto alla mobilità e sviluppo dei sistemi di trasporto | 113.284,5 | 2.407.784,3 | 501.055,1 |
| Infrastrutture pubbliche e logistica | 80.254,7 | 2.448.135,7 | 955.833,7 |
| Comunicazioni | 16.096,2 | 224.075,0 | 103.583,5 |
| Commercio internaz. e intern. zione del sistema produttivo | 7.520,6 | 11.081,7 | 11.441,1 |
| Ricerca e innovazione | 17.462,1 | 484.583,8 | 10.191,6 |
| Svil. stenibile e tutela del territorio e dell'ambiente | 54.757,1 | 347.121,3 | 925.615,4 |
| Casa e assetto urbanistico | 1.124,3 | 88.414,4 | 59.967,3 |
| Tutela della salute | 244.928,4 | 393.381,4 | 16.851,6 |
| Tutela e valorizzazione dei beni e attività culturali e paesag. | 297.277,5 | 1.176.841,7 | 113.294,3 |
| Istruzione scolastica | 47.440,3 | 1.912.353,8 | 85.375,6 |
| Istruzione universitaria | 160.415,1 | 320.624,6 | 68.265,1 |
| Diritti sociali, politiche sociali e famiglia | 939.367,8 | 1.811.102,0 | 75.153,0 |
| Politiche previdenziali | 8.729.465,7 | 8.389.338,7 | 2.694.363,7 |
| Politiche per il lavoro | 5.955.938,3 | 6.991.934,1 | 1.230.345,2 |
| Immigrazione, accoglienza e garanzia dei diritti | 31.384,0 | 862.729,2 | 235.645,5 |
| Sviluppo e riequilibrio territoriale | - | - | - |
| Politiche economico-finanziarie e di bilancio | 1.495.412,1 | 3.981.772,4 | 416.152,2 |
| Giovani e sport | 670,0 | 54.924,1 | - |
| Turismo | 33.353,4 | 324.266,0 | 30.972,1 |
| Servizi istituzionali e generali delle amm. pubbliche | 361.473,3 | 938.412,2 | 125.229,4 |
| Fondi da ripartire | 1.343.146,6 | 6.142.649,6 | 832.276,8 |
| Debito pubblico | 44.044.886,9 | 47.942.197,6 | 206,3 |
| Totale | 68.198.409,8 | 105.420.615,2 | 10.139.624,2 |
| Previsioni Definitive Residui Riaccertati | 1.245.154.661,0 | 1.265.874.941,5 | 175.434.624,3 |
| Economie/Previsioni Economie/Riaccertamenti | 5,5% | 8,3% | 5,8% |

2 CONTO GENERALE DEL PATRIMONIO

2.1 ARTICOLAZIONE E FONTI DEL CONTO DEL PATRIMONIO

La legge 196 del 31 dicembre 2009 ("Legge di contabilità e finanza pubblica") stabilisce che nel Conto generale del Patrimonio dello Stato sono comprese le attività e le passività finanziarie e patrimoniali con le variazioni derivanti dalla gestione del bilancio e quelle verificatesi per qualsiasi altra causa, nonché la dimostrazione dei vari punti di concordanza tra le contabilità del bilancio e quella patrimoniale.

Gli attuali contenuti e impostazione del Conto generale del Patrimonio dello Stato discendono dalle disposizioni degli articoli 13 e 14 del decreto legislativo 7 agosto 1997, n.279, emanato in attuazione della specifica delega di cui all'articolo 5 della legge 3 aprile 1997, n.94, nonché, da quelle previste dal decreto interministeriale 18 aprile 2002; tali disposizioni, in particolare, hanno reso il conto del patrimonio rispondente ad una impostazione tesa a fornire maggiore significatività ai valori rappresentati, con particolare riferimento all'economicità della gestione patrimoniale.

A tale riguardo, il Dipartimento della Ragioneria Generale dello Stato ha impartito precise istruzioni con la circolare n.13 del 12 marzo 2003 ed ha definito la rappresentazione del Conto generale del Patrimonio dello Stato in due sezioni distinte:

- a) Sezione I – Dimostrazione dei conti accesi ai componenti attivi e passivi significativi del patrimonio dello Stato;
- b) Sezione II – Dimostrazione di concordanza tra gli accertamenti di competenza del bilancio ed il conto del patrimonio.

La Sezione I espone distintamente i conti accesi ai componenti attivi e passivi significativi del patrimonio, raccordati alla classificazione delle poste attive e passive del SEC95 *"Regolamento (CE) n.2223 del Consiglio del 25 giugno 1996, relativo al Sistema europeo dei conti nazionali e regionali nella Comunità"*, come specificato negli allegati 1 e 2 al richiamato decreto interministeriale del 18 aprile 2002.

Da un punto di vista strettamente contabile la suddetta classificazione, che riguarda tutti gli elementi che caratterizzano la gestione dell'azienda Stato, raggruppa le varie attività e passività nel modo che segue:

- a) Attività finanziarie (attività economiche comprendenti i mezzi di pagamento, gli strumenti finanziari ed altre attività economiche aventi natura simile agli strumenti finanziari);
- b) Attività non finanziarie prodotte (attività economiche ottenute quale prodotto dei processi di produzione);
- c) Attività non finanziarie non prodotte (attività economiche non ottenute tramite processi di produzione);
- d) Passività finanziarie (mezzi di pagamento o strumenti finanziari e simili).

Tali macroaggregati (di primo livello) vengono ulteriormente distinti in successivi livelli di ordine analitico inferiore (secondo, terzo, quarto e quinto) per meglio rappresentare la loro specificità.

I dati necessari alla compilazione di tali macroaggregati sono ricavabili da tre diverse fonti di informazioni:

1. il Conto del Bilancio (parte I^a del Rendiconto generale dello Stato) che è predisposto, per la parte di competenza delle singole Amministrazioni, a cura degli Uffici centrali del bilancio;
2. il Conto del "Dare ed Avere della Banca d'Italia che svolge il servizio di tesoreria dello Stato e del Cassiere speciale per i biglietti e le monete a debito dello Stato", predisposto dal Dipartimento della Ragioneria generale dello Stato – Ispettorato generale per la finanza delle pubbliche amministrazioni. Attraverso tale Conto viene data dimostrazione del servizio di tesoreria operato nel corso dell'esercizio per effetto sia della gestione del bilancio sia di quella extra - bilancio (ovvero operazioni costituite dai crediti e dai debiti di tesoreria);
3. le scritture riepilogative di quelle elementari utilizzate nella fase costitutiva degli elementi del patrimonio (inventari, buoni di carico, mandati informatici, ecc.).

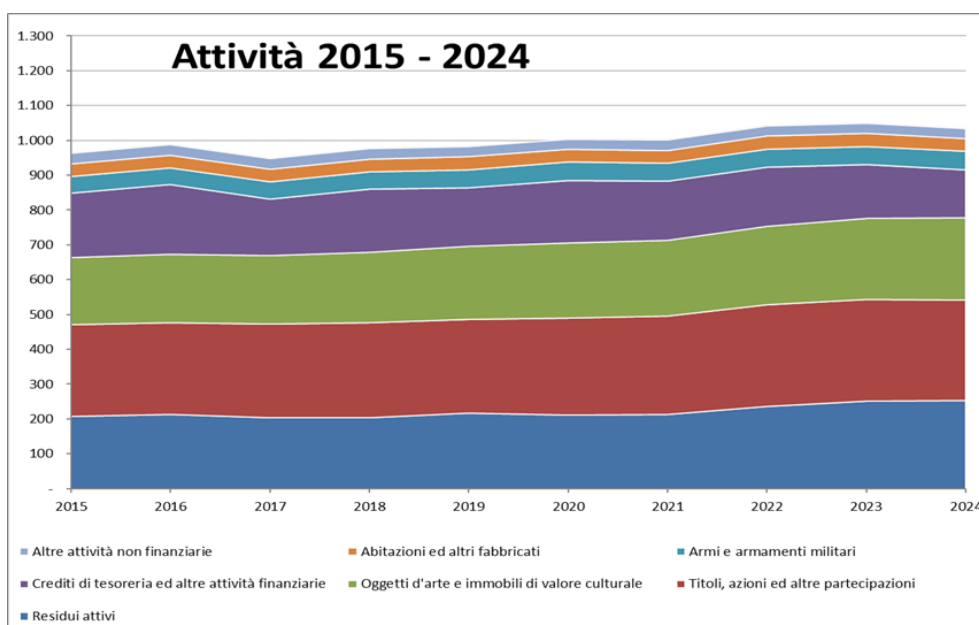
La Sezione II espone il raccordo tra la gestione del bilancio ed il conto del patrimonio: nel corso di un esercizio finanziario, infatti, la gestione del bilancio produce effetti sul patrimonio; d'altra parte, alcune movimentazioni di poste patrimoniali hanno un riflesso sul bilancio. Per questa ragione, si definiscono "entrate depurate" gli accertamenti di competenza nel bilancio di un dato esercizio al netto di quella parte di entrate derivata dal peggioramento della situazione patrimoniale (quindi, escludendo le entrate dovute alla riduzione dello stock di attività – la vendita di una partecipazione, ad esempio – o all'aumento dello stock di passività – l'emissione di titoli del debito pubblico). Simmetricamente, si definiscono "spese depurate" le uscite di bilancio che non sono compensate da miglioramenti della posizione patrimoniale, dunque tutte le spese che non hanno come corrispettivo l'incremento del livello di attività (l'acquisto di un cespite) o la riduzione del livello delle passività (il pagamento di una partita debitoria). Di conseguenza, la differenza tra entrate e spese depurate indicherà il saldo di bilancio al netto delle variazioni patrimoniali comportate dalla movimentazione di alcune voci del bilancio stesso, quindi l'aumento o la riduzione netta di patrimonio determinata dal bilancio. Per ottenere la variazione netta del patrimonio complessivamente verificatasi nell'esercizio, a tale saldo va aggiunta la variazione netta delle consistenze patrimoniali non determinata dal bilancio (diminuzioni ed aumenti effettivi registrati come fatti modificativi di attività e passività).

2.2 EVOLUZIONE STORICA DEL PATRIMONIO DELLO STATO

2.2.1 LE ATTIVITÀ

L'evoluzione dell'attivo patrimoniale negli ultimi dieci esercizi è rappresentata nel Grafico 2, dal 2015 al 2024, le attività sono aumentate per complessivi 72 miliardi circa (oltre il 7% del livello iniziale). In particolare, è possibile individuare una contrazione verificatasi nell'esercizio finanziario 2017 con un deciso calo nei "Crediti di tesoreria ed altre attività finanziarie" per circa 36 miliardi, che ha contribuito in maniera decisiva alla diminuzione complessiva per oltre 39 miliardi delle attività nell'esercizio in parola; diversamente nell'anno 2022 si registrano aumenti per oltre 40 miliardi dovuti in buona parte ad aumenti nei residui attivi e negli oggetti d'arte e immobili di valore culturale.

Grafico 2 - Evoluzione dell'attivo patrimoniale, 2015 - 2024
(miliardi di euro)



In controtendenza con l'esercizio precedente, nel 2024, si registra una diminuzione di oltre 14 miliardi, dovuta principalmente alle variazioni registrate nei "Crediti di tesoreria" in diminuzione per oltre 17 miliardi e nei "Titoli, azioni ed altre partecipazioni" in calo di circa 5 miliardi, in parte attenuata dagli aumenti negli "Oggetti d'arte e immobili di valore culturale" per circa 5 miliardi e nei "Residui attivi" per poco meno di 3 miliardi.

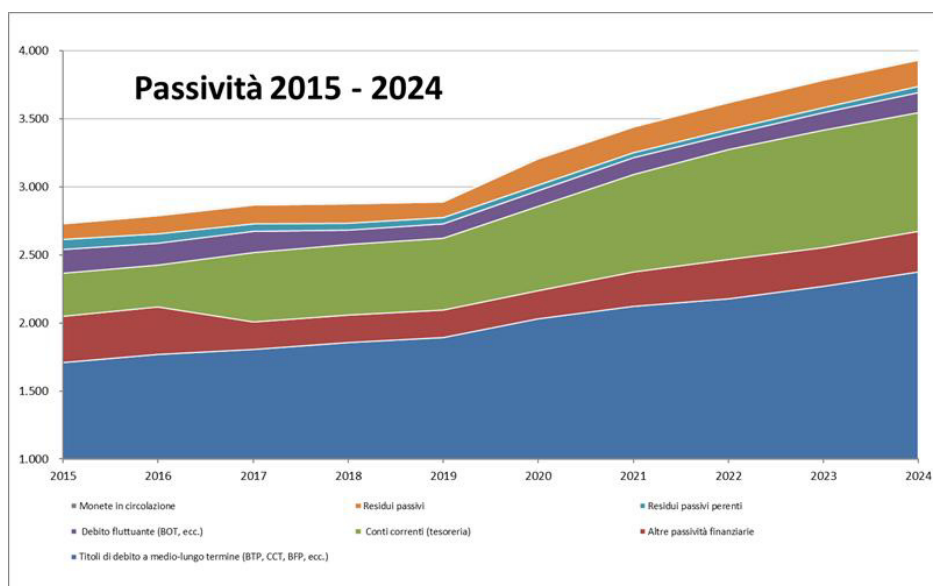
2.2.2 LE PASSIVITÀ

Tra il 2015 ed il 2024 le passività finanziarie sono aumentate (Grafico 3), per complessivi 1.222 miliardi circa (oltre il 40% del livello iniziale), principalmente per effetto di un aumento altrettanto regolare dello stock del debito a medio-lungo termine.

Tra il 2016 ed il 2017 le "Altre passività finanziarie", come si evince dal grafico sottostante, risentono della diminuzione apportata dal trasferimento verso i "Conti correnti" di 145 miliardi di euro circa, in seguito alla revisione dei contenuti del Conto Riassuntivo del Tesoro prevista dall'articolo 44 bis della legge 31 dicembre 2009, n.196 - introdotto dall'articolo 7, comma 1, del decreto legislativo 12 maggio 2016, n.90.

Infine, nel periodo 2020-2024 si rileva un forte aumento delle passività finanziarie, causa il particolare momento economico, che trova riscontro nel maggiore accesso al credito da parte dello Stato, in particolare mediante l'accensione di debiti a medio-lungo termine.

Grafico 3 - Evoluzione del passivo patrimoniale, 2015 – 2024
(miliardi di euro)



Nel corso del 2024 continua la tendenza negativa con le passività finanziarie che registrano un aumento complessivo di oltre 130 miliardi. In particolare, si rilevano aumenti di tutte le componenti del debito ad eccezione dei "Residui passivi" (in diminuzione per quasi 7 miliardi): nei "Debiti di tesoreria" l'aumento è di 12,8 miliardi, nei "Debiti redimibili" di 104,9 miliardi, nelle "Anticipazioni passive" per oltre 17 miliardi, come anche nelle "Altre passività finanziarie". Non fanno eccezione i "Residui passivi perenti" che registrano un aumento di oltre 7 miliardi (si veda la sezione 2.4 per maggiori dettagli).

Per il già menzionato incremento dei "Debiti redimibili" occorre segnalare l'aumento registrato nei "Buoni del Tesoro Poliennali" per 111 miliardi, nello specifico si segnalano variazioni in aumento complessivamente per 69,5 miliardi per quelli a cedola semestrale, di circa 11 per la tipologia "green", di circa 14 per quelli indicizzati all'indice Eurostat e di circa 30 per i BTP "valore", compensato da diminuzioni nelle altre tipologie di buoni.

2.2.3 I RIFLESSI DELLA GESTIONE DEL BILANCIO SUL CONTO DEL PATRIMONIO

Il Grafico 4 mostra, dal 2015 al 2024, gli elementi di concordanza tra bilancio e patrimonio, esponendo (oltre all'effetto netto complessivo del bilancio, dato appunto dalla differenza tra entrate e spese depurate) l'andamento di entrate e spese complessive (e del loro saldo), distinguendo, al loro interno, le entrate e le spese depurate dalle entrate e spese compensate da variazioni patrimoniali (rispettivamente, negative e positive). In effetti, come si evince anche dalle relazioni algebriche esposte in calce al Grafico 5, l'aumento o la riduzione netta di patrimonio determinata dal bilancio (saldo delle entrate e spese "depurate") si può scomporre come somma algebrica del saldo complessivo di bilancio e del saldo delle operazioni di bilancio che hanno un riflesso sul patrimonio (e che naturalmente costituiscono un "di cui" del saldo complessivo stesso): quanto più il saldo complessivo di bilancio è frutto di operazioni con riflessi sul patrimonio, tanto meno grande in valore assoluto è il saldo depurato.

Nel 2024, il saldo tra entrate e spese depurate si mantiene negativo registrando un aumento in valore assoluto rispetto all'esercizio precedente di oltre 16 miliardi; tale aumento porta la variazione patrimoniale netta riconducibile all'esercizio del bilancio al valore negativo di - 106,311 milioni rispetto al valore di - 122,878 milioni registrato nel 2023. Positivo il saldo di bilancio complessivo di competenza che passa da quota -31 miliardi circa del 2023 ai poco più di 11 miliardi dell'esercizio appena concluso, al contrario del saldo delle operazioni patrimoniali con riflesso sul bilancio che registra un aumento di circa 27 miliardi di euro, in peggioramento, dai -91 miliardi dell'anno precedente, ai -118 registrati nel 2024.

Il lieve miglioramento delle passività nette rispetto al 2023 (da 163 a 151 miliardi di euro) si ottiene sommando al saldo "depurato" di bilancio il saldo delle variazioni patrimoniali senza riflesso sul bilancio, che nel 2024 hanno comportato una riduzione del patrimonio pari a circa 45 miliardi. In particolare, anche nel 2024 le insussistenze relative ai "Residui attivi per denaro da riscuotere" rappresentano un fenomeno rilevante (oltre 56 miliardi), in generale, dal 2014 in poi il livello di insussistenze sui residui attivi è aumentato notevolmente, risultando determinante nel calcolo del peggioramento patrimoniale.

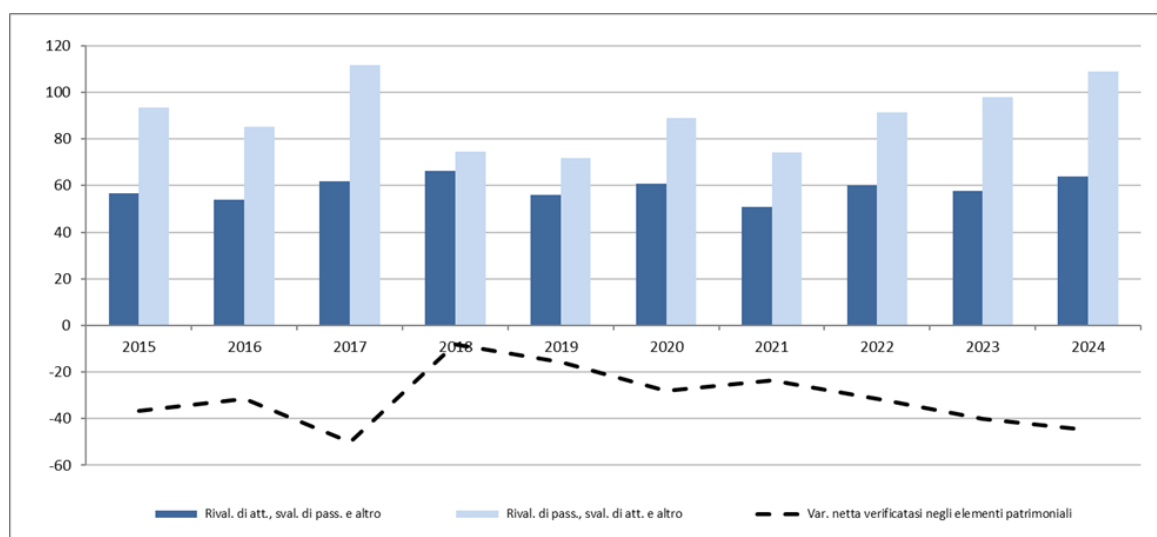
I miglioramenti puramente patrimoniali, riferiti alle consistenze finali dell'esercizio finanziario 2024, sono invece imputabili principalmente alle diminuzioni su residui passivi (circa 6,8 miliardi) nonché ad aumenti del valore di alcune attività finanziarie, tra cui ad esempio quelli relativi alle partecipazioni del Tesoro al capitale di Cassa Depositi e Prestiti S.p.A. (+1,5 miliardi circa). Al contrario occorre segnalare il peggioramento verificatosi nella partecipazione del Ministero dell'Economia e delle Finanze in Ferrovie dello Stato s.p.a. (circa 8 miliardi) a seguito di un'operazione di rimodulazione del patrimonio netto.

Le attività non finanziarie, invece, in alcuni esercizi mostrano consistenti variazioni dovute a operazioni di rivalutazione su determinati cespiti: è il caso (cfr. Grafico 2) degli aumenti delle consistenze negli "Oggetti d'arte e immobili di valore culturale", in particolare nei "Beni archivistici" per oltre 3,9 miliardi registrati nel 2015, per 6,5 miliardi nel 2018, per 7,4 miliardi nel 2019 nonché per 5,4 miliardi nel 2020 e per 9,4 miliardi nel 2022, mentre sono state rilevate variazioni meno importanti per l'anno 2021 (milioni 765). Da ultimo, nell'esercizio 2024 si è registrata una variazione positiva di 4,6 miliardi, inferiore a quella verificatasi nell'anno precedente.

Grafico 4 - Interazione tra la gestione del bilancio e del patrimonio, 2015 – 2024
(miliardi di euro)



Grafico 5 - Variazioni verificatesi negli elementi patrimoniali, 2015 – 2024
(miliardi di euro)



2.3 RISULTANZE CONTABILI DELL'ESERCIZIO FINANZIARIO 2024

2.3.1 DIMOSTRAZIONE DEI CONTI ACCESI AI COMPONENTI ATTIVI E PASSIVI SIGNIFICATIVI DEL PATRIMONIO DELLO STATO

Analizzando le risultanze contabili – riportate a livello sintetico nella Tavola 39 – si rileva, innanzi tutto, che le attività finanziarie hanno presentato una diminuzione complessiva di 19.583 milioni di euro, passando da 697.405 a 677.822 milioni di euro; nello specifico si rilevano diminuzioni nelle attività finanziarie di breve termine ed in particolare nei “Crediti” (-14.791 milioni di euro), dovuto alle variazioni negative registrate nei “Crediti di tesoreria” (-17.532 milioni) e nei “Residui attivi per denaro presso gli agenti della riscossione” (-1.753 milioni) compensato dall’aumento nei “residui attivi per denaro da riscuotere” (+4.494 milioni).

Quanto alle attività finanziarie di medio-lungo termine si assiste ad una diminuzione complessiva di 4.793 milioni dovuta ad una diminuzione delle “Anticipazioni attive” (-213 milioni), delle “Azioni ed altre partecipazioni” (-4.688 milioni) e degli “Altri conti attivi” (-17 milioni), mentre si sono registrati lievi aumenti nei “Titoli diversi dalle azioni” (+125 milioni) e nelle “Quote dei fondi di investimento” (+1 milione).

Per le “Azioni ed altre partecipazioni”, le variazioni hanno riguardato le “Azioni quotate” (-3.227 milioni), le “Azioni non quotate” (-2.725 milioni) e le “Altre partecipazioni” (+1.264 milioni). Tra le anticipazioni attive assumono rilevanza le variazioni relative ai “Crediti concessi ad enti pubblici e ad istituti di credito” (-818 milioni) – dovute per la maggior parte a somme per “Mutui attivi verso enti locali come da articolo 1 del decreto ministeriale del 5 dicembre 2003” e anticipazioni per pagamento debiti certi della P.A. ai sensi del decreto-legge n.35 del 2013 recante “*Disposizioni urgenti per il pagamento dei debiti scaduti della pubblica amministrazione, per il riequilibrio finanziario degli enti territoriali, nonché in materia di versamento di tributi degli enti locali*”- nonché le variazioni positive nei “Fondi di garanzia” (+148 milioni), “Altri crediti non classificabili” (+119 milioni) e nei “Fondi di rotazione” (+333 milioni).

Tra gli altri conti attivi, invece, assumono rilevanza le variazioni intervenute nel “Valore commerciale dei metalli monetati” (+21 milioni) e nel “Fondo ammortamento titoli” (-38 milioni).

Nelle “Attività non finanziarie prodotte” si è registrato un incremento complessivo di 5.391 milioni di euro, a cui hanno contribuito gli aumenti registrati nelle “Armi e armamenti militari” (+724 milioni), nei “Fabbricati non residenziali” (+182 milioni), negli “Altri beni materiali prodotti” (+222 milioni) e soprattutto nei “Beni mobili di valore culturale, biblioteche ed archivi” (+4.665 milioni), quest’ultimo dovuto principalmente al processo di rivalutazione dei beni archivistici ed artistici; risultano invece in diminuzione le consistenze degli “Equipaggiamenti e vestiari” (-297 milioni) e degli “Impianti, attrezzature e macchinari” (-122 milioni).

Non si rilevano variazioni significative nelle “Attività non finanziarie non prodotte” per le quali si è registrato un aumento complessivo di circa 1 milione di euro.

In merito ai beni immobili confiscati alla criminalità organizzata, al 31 dicembre 2024 risultano registrati n. 889 beni con una consistenza complessiva di euro 336.940.871,29 di cui:

- n. 107 beni immobili con un importo complessivo di euro 34.497.276,83 derivanti da confische effettuate in applicazione del decreto-legge 306 del 1992 articolo 12 sexies;
- n. 782 beni immobili con un importo complessivo di euro 302.443.594,46 derivanti da confische in applicazione del decreto legislativo 6 settembre 2011, n.159.

Tavola 39 - Attività e passività dello stato per voce. Anni 2020-2024
(milioni di euro)

| ATTIVITA' | 2020 | 2021 | 2022 | 2023 | 2024 | differenze 2023- 2024 |
|---|------------------|------------------|------------------|------------------|------------------|------------------------------|
| Attività finanziarie | 1.004.082 | 1.001.025 | 1.041.305 | 1.048.580 | 1.094.389 | -14.191 |
| Attività finanziarie | 671.530 | 666.491 | 697.836 | 697.405 | 677.822 | -19.583 |
| Biglietti, monete e depositi | 0 | 0 | 0 | 0 | 0 | 0 |
| Titoli diversi dalle azioni | 0 | 3.000 | 2.971 | 2.563 | 2.687 | 125 |
| Azioni ed altre partecipazioni | 279.348 | 280.274 | 289.809 | 288.656 | 283.967 | -4.688 |
| Azioni quotate | 13.859 | 13.075 | 20.874 | 20.273 | 17.046 | -3.227 |
| Azioni non quotate | 68.407 | 70.917 | 71.578 | 71.371 | 68.646 | -2.725 |
| Altre partecipazioni | 197.082 | 196.282 | 197.357 | 197.012 | 198.276 | 1.264 |
| Quote dei fondi di investimento | 141 | 127 | 130 | 126 | 127 | 1 |
| Crediti | 330.237 | 326.998 | 351.461 | 352.747 | 337.956 | -14.791 |
| Crediti di tesoreria | 119.055 | 114.032 | 116.123 | 101.442 | 83.909 | -17.532 |
| Res. att. presso gli agenti della riscossione | 46.146 | 48.177 | 55.262 | 55.004 | 53.251 | -1.753 |
| Res. att. per denaro da riscuotere | 165.036 | 164.784 | 180.076 | 196.302 | 200.796 | 4.494 |
| Anticipazioni attive | 61.099 | 55.069 | 52.487 | 52.317 | 52.104 | -213 |
| Fondi di garanzia | 2.141 | 2.127 | 2.646 | 2.856 | 3.004 | 148 |
| Fondi di rotazione | 5.177 | 6.832 | 7.150 | 7.333 | 7.666 | 333 |
| Fondi di scorta | 466 | 449 | 449 | 451 | 462 | 10 |
| Crediti concessi ad enti pubbl. e ist. cred. | 41.910 | 35.147 | 31.833 | 30.866 | 30.047 | -818 |
| Crediti concessi ad aziende ed enti privati | 174 | 176 | 172 | 139 | 133 | -5 |
| Altri crediti non classificabili | 11.231 | 10.338 | 10.237 | 10.673 | 10.791 | 119 |
| Altri conti attivi | 706 | 1.027 | 978 | 997 | 980 | -17 |
| Fondo ammortamento titoli | 13 | 324 | 249 | 246 | 208 | -38 |
| Valore commerciale dei metalli monetati | 692 | 703 | 729 | 751 | 772 | 21 |
| Attività non finanziarie prodotte | 328.503 | 330.051 | 339.151 | 346.834 | 352.226 | 5.391 |
| Capitale fisso | 135.641 | 136.441 | 136.150 | 135.942 | 136.678 | 737 |
| Abitazioni | 879 | 876 | 859 | 863 | 760 | -104 |
| Fabbricati non residenziali | 36.138 | 36.001 | 36.075 | 36.292 | 36.475 | 182 |
| Beni immobili di valore culturale | 22.328 | 23.152 | 23.247 | 23.321 | 23.262 | -59 |
| Altre opere | 4.045 | 4.044 | 4.179 | 4.179 | 4.178 | -1 |
| Diritti reali di godimento su beni altrui | 132 | 136 | 160 | 163 | 184 | 20 |
| Impianti, attrezzature e macchinari | 3.689 | 3.664 | 3.516 | 3.455 | 3.333 | -122 |
| Mobili e arredi | 438 | 410 | 407 | 431 | 438 | 7 |
| Materiale bibliografico | 58 | 59 | 60 | 56 | 54 | -3 |
| Mezzi di trasporto | 1.984 | 2.107 | 1.835 | 1.824 | 1.991 | 167 |
| Armi e armamenti militari | 52.146 | 52.214 | 51.812 | 51.756 | 52.480 | 724 |
| Equipaggiamenti e vestitari | 10.929 | 11.054 | 10.655 | 10.335 | 10.038 | -297 |
| Strumenti musicali | 2 | 2 | 2 | 2 | 3 | 1 |
| Coltivazioni ed allevamenti | 4 | 4 | 4 | 3 | 3 | 0 |
| Altri beni materiali prodotti | 2.853 | 2.703 | 3.322 | 3.248 | 3.470 | 222 |
| Beni immateriali prodotti | 17 | 16 | 15 | 13 | 11 | -1 |
| Scorte | 808 | 793 | 752 | 732 | 702 | -31 |
| Materie prime e prodotti intermedi | 779 | 765 | 724 | 701 | 672 | -29 |
| Prodotti in corso di lavorazione | 20 | 20 | 20 | 20 | 18 | -2 |
| Prodotti finiti | 8 | 8 | 9 | 11 | 11 | 0 |
| Oggetti di valore | 192.054 | 192.817 | 202.249 | 210.160 | 214.846 | 4.685 |
| Beni mobili di valore cult., bibl. e archivi | 191.946 | 192.710 | 202.140 | 210.048 | 214.713 | 4.665 |
| Altri oggetti di valore | 109 | 107 | 109 | 113 | 133 | 20 |
| Attività non finanziarie non prodotte | 4.048 | 4.483 | 4.318 | 4.340 | 4.341 | 1 |
| Terreni | 3.846 | 4.221 | 4.059 | 4.090 | 4.092 | 1 |
| Giacimenti | 203 | 262 | 259 | 250 | 249 | -1 |
| Risorse biologiche non coltivate | 0 | 0 | 0 | 0 | 0 | 0 |
| PASSIVITA' | 2020 | 2021 | 2022 | 2023 | 2024 | differenze 2023- 2024 |
| Passività finanziarie | 3.219.388 | 3.434.276 | 3.636.163 | 3.806.370 | 3.943.288 | 136.918 |
| Passività finanziarie | 3.219.388 | 3.434.276 | 3.636.163 | 3.806.370 | 3.943.288 | 136.918 |
| Debiti | 3.188.617 | 3.360.197 | 3.540.920 | 3.702.969 | 3.822.130 | 119.161 |
| Debito fluttuante | 121.283 | 113.491 | 128.645 | 148.813 | 158.548 | 9.735 |
| Conti correnti | 622.141 | 717.614 | 804.868 | 865.242 | 869.970 | 4.728 |
| Altre gestioni | 1.564 | 1.654 | 18.755 | 2.107 | 483 | -1.624 |
| Residui passivi | 196.917 | 188.265 | 193.495 | 198.769 | 191.921 | -6.848 |
| Debiti redimibili | 2.029.722 | 2.123.128 | 2.178.140 | 2.270.539 | 2.375.452 | 104.913 |
| Debiti diversi | 216.990 | 216.044 | 217.018 | 217.499 | 225.756 | 8.257 |
| Anticipazioni passive | 30.771 | 74.080 | 95.243 | 103.401 | 121.159 | 17.757 |

Le passività finanziarie – che comprendono debiti a breve termine (debiti di tesoreria e residui passivi di bilancio), debiti a medio e lungo termine (debito pubblico, con esclusione del debito fluttuante riportato tra i debiti di tesoreria, debiti diversi come monete in circolazione e residui passivi perenti) e anticipazioni passive – nel 2024 risultano aumentate di 136.918 milioni rispetto all'esercizio precedente.

Nello specifico delle singole voci patrimoniali va fatto osservare che, per i debiti a breve termine, si rileva una diminuzione nei "Residui passivi di bilancio" (-6.848), mentre nei debiti di tesoreria si rileva un aumento complessivo di 12.839 milioni, determinato dagli aumenti registrati nei "Conti correnti" (+4.728 milioni) e nel "Debito fluttuante" (+9.735 milioni) compensati dalla diminuzione in "Altre gestioni" (-1.624 milioni).

Per i debiti a medio e lungo termine l'aumento complessivo è risultato di 113.170 milioni, costituito da aumenti per 104.913 milioni nei "Debiti redimibili" e nei restanti "Debiti diversi" per 8.257 milioni.

Nel primo caso, l'incremento è dovuto per la maggior parte al notevole aumento dei buoni del tesoro poliennali (+111.090 milioni), mentre si registra una diminuzione nei "Prestiti esteri" (-1.493 milioni) e nei "Certificati di credito del tesoro" (-3.636 milioni). Riguardo invece ai "Debiti diversi", l'incremento ha riguardato le "Monete in circolazione" (+125 milioni), i "Residui passivi perenti di parte corrente" (+312 milioni), i "Residui passivi perenti in conto capitale" (+6.781 milioni) e la categoria residuale "Altri" (+1.038 milioni).

Le variazioni relative ai residui passivi perenti sono dovute ad un aumento complessivo registrato nelle nuove perenzioni (+13.194 milioni) e a riduzioni dovute a reiscrizioni (-2.354 milioni), rettificazioni e prescrizioni (-4.168 milioni), nel cui totale sono ricomprese economie patrimoniali per circa 2.391 milioni effettuate ai sensi dell'articolo 34-ter, comma 4, della legge n.196 del 2009.

Infine, tra le passività finanziarie sono comprese le "Anticipazioni passive" che presentano un notevole aumento della consistenza (+17.757 milioni di euro) dovuto principalmente ad anticipazioni connesse al programma "Next Generation EU" incluso nel piano nazionale di ripresa e resilienza (PNRR) a seguito della decisione del Consiglio europeo del 21 luglio 2020, compensate da diminuzioni nelle altre anticipazioni tra cui si evidenzia quella relativa ai "Mutui contratti da Ispa per finanziare l'alta velocità - di cui al decreto del Ministro dell'Economia e delle Finanze del 27 dicembre 2006".

2.3.2 DIMOSTRAZIONE DI CONCORDANZA TRA GLI ACCERTAMENTI DI COMPETENZA DEL BILANCIO ED IL CONTO DEL PATRIMONIO

La sezione II del Conto generale del patrimonio, così come disposto dall'articolo 36 della richiamata legge 31 dicembre 2009, n.196, dimostra i vari punti di concordanza tra la contabilità di bilancio e quella patrimoniale, mettendo in evidenza l'ammontare degli elementi patrimoniali non finanziari che hanno influito negli accertamenti di bilancio; pertanto, passando all'esame dei dati relativi all'esercizio finanziario 2024 riepilogati nella Tavola 40 -, risulta che:

- hanno formato entrate di bilancio:
 - diminuzioni di attività per un importo di 7.408 milioni di euro, nonché aumenti di passività per un importo di 402.507 milioni di euro, dando complessivamente luogo ad un peggioramento patrimoniale di 409.915 milioni di euro;
- mentre sono derivati da spese di bilancio:
 - aumenti di attività per un importo di 11.120 milioni di euro, nonché diminuzioni di passività per un importo di 280.553 milioni di euro, dando complessivamente luogo ad un miglioramento patrimoniale di 291.673 milioni di euro.

Tavola 40 -Aumenti e diminuzioni delle attività e delle passività. Anno 2024

(milioni di euro)

| | Accertamenti di bilancio (a) | Operazioni patrimoniali con riflessi sul bilancio (b) | Trasformazione di elementi patrimoniali | Reali aumenti di patrimonio (c) | Totale miglioramenti | Accertamenti di bilancio (d) | Operazioni patrimoniali con riflessi sul bilancio (e) | Trasformazione di elementi patrimoniali | Reali diminuzioni di patrimonio (f) | Totale peggioramenti |
|------------|------------------------------|---|---|---------------------------------|----------------------|------------------------------|---|---|-------------------------------------|----------------------|
| ATTIVITA' | 1.188.887 | 11.120 | 9.341.202 | 44.918 | 10.586.128 | 1.114.346 | 7.408 | 9.379.987 | 98.578 | 10.500.319 |
| PASSIVITA' | 0 | 280.553 | 3.482.976 | 19.104 | 3.782.633 | 62.610 | 402.507 | 3.444.191 | 10.243 | 3.919.551 |
| TOTALE | 1.188.887 | 291.673 | 12.824.178 | 64.023 | 14.368.762 | 1.176.956 | 409.915 | 12.824.178 | 108.822 | 14.519.871 |

| Risultati di differenziali | | |
|--|--------------|-----------------|
| 1. Variazione apportata al patrimonio dall'esercizio del bilancio | a-d | 11.931 |
| 2. Variazione dipendente dalle operazioni patrimoniali con riflessi sul bilancio | b-e | -118.242 |
| 3. Variazione netta verificatasi negli elementi patrimoniali | c-f | -44.798 |
| VARIAZIONE PATRIMONIALE | 1+2+3 | -151.109 |

Alle operazioni di gestione del patrimonio con riflessi sul bilancio si deve, quindi, un peggioramento netto della consistenza patrimoniale per complessivi 118.242 milioni di euro.

Se all'avanzo risultante dal bilancio di competenza (11.931 milioni di euro), si somma il sopracitato peggioramento dovuto all'eccedenza delle spese sulle entrate per movimenti patrimoniali (pari a 118.242 milioni di euro), si ottiene un peggioramento patrimoniale netto di importo pari a circa 106.311 milioni di euro: tale peggioramento, perciò, è da ricondursi a operazioni di gestione del patrimonio (acquisto e dismissione di attività o accensione di prestiti, per citarne alcune) i cui riflessi in bilancio si colgono, per l'appunto, con spese superiori alle entrate registrate nell'ambito delle movimentazioni patrimoniali.

D'altra parte, si rileva che le entrate accertate con il bilancio, dedotti i riflessi patrimoniali, ammontano a un importo pari a euro 778.972 milioni di euro e che le spese impegnate, depurate dei movimenti patrimoniali, ammontano a un importo pari a 885.283 milioni di euro facendo scaturire il già menzionato peggioramento di 106.311 milioni di euro.

Nel complesso, la gestione dell'esercizio finanziario 2024 ha prodotto un peggioramento patrimoniale complessivo di 151.109 milioni di euro, scaturito dalla differenza tra l'eccedenza passiva di 2.757.790 milioni di euro registrata al 31 dicembre 2023 e l'eccedenza passiva registrata al 31 dicembre 2024 di 2.908.899 milioni di euro.

Tale peggioramento patrimoniale complessivo, escludendo tutte le variazioni dipendenti da operazioni compensative, deriva appunto dalla somma algebrica tra il peggioramento apportato al patrimonio dalla gestione del bilancio di cui sopra (106.311 milioni di euro) e la diminuzione netta verificatasi negli elementi patrimoniali di 44.798 milioni di euro.

2.4 GESTIONE DEI RESIDUI PASSIVI PERENTI NEL CORSO DELL'ESERCIZIO 2024

2.4.1 RICHIESTE DI REISCRIZIONE PRESENTATE E ASSENTITE NEL CORSO DEL 2024

In base all'articolo 27, comma 1, della già citata legge 31 dicembre 2009, n. 196, nello stato di previsione della spesa del Ministero dell'Economia e delle Finanze, nell'ambito del Programma "Fondi di riserva e speciali" della Missione "Fondi da ripartire", sono istituiti i fondi speciali di parte corrente e in conto capitale per *"la riassegnazione dei residui passivi eliminati negli esercizi precedenti per perenzione amministrativa"*.

Nel corso della gestione finanziaria, nei limiti delle disponibilità di tali fondi, le somme cadute in perenzione, se dovute, vengono reiscritte in bilancio per poter dar luogo al relativo impegno e pagamento (integrando sia le dotazioni di competenza che quelle di cassa dei capitoli interessati), mediante appositi decreti di variazione a firma del Ragioniere Generale dello Stato²³, da registrare alla Corte dei conti. In tal modo le passività patrimoniali costituite dai residui passivi perenti si riducono dell'ammontare corrispondente alle reiscrizioni effettuate.

Tale procedura di riassegnazione dei residui passivi perenti viene effettuata secondo le disposizioni del decreto del Presidente della Repubblica 24 aprile 2001, n. 270 concernente il *"Regolamento di semplificazione delle procedure di reiscrizione nel bilancio dello Stato dei residui passivi perenti"*, in base alle quali, su istanza del creditore, l'amministrazione debitrice deve presentare formale richiesta di reiscrizione al Dipartimento della Ragioneria generale dello Stato, per il tramite del coesistente Ufficio centrale del bilancio.

Per l'esercizio finanziario 2024, le risorse disponibili per le reiscrizioni di residui passivi perenti, a fronte di uno stanziamento iniziale di 1.350 milioni per il fondo di parte corrente e 1.711 milioni per quello di conto capitale, sono state ridotte, rispettivamente di euro 100 milioni per la parte corrente e di euro 490 milioni per la parte di conto capitale, con decreto del Ministro dell'Economia e delle finanze, n.223845 in applicazione del decreto-legge n.155 del 2024 *"Misure urgenti in materia economica e fiscale e in favore degli enti territoriali"*. Inoltre, con provvedimento di assestamento 2024, il fondo di parte corrente è stato ulteriormente ridotto per euro 23.705.957.

Nel corso dell'anno, sono state formulate richieste di reiscrizione per un ammontare complessivo di 2.354 milioni di euro, a fronte delle quali sono stati riassegnati complessivamente 1.934 milioni (Tavola 41).

²³ La reiscrizione dei residui passivi perenti avviene mediante Decreto del Ragioniere Generale dello Stato (DRGS) a seguito di quanto disposto dall'art. 4-quater del decreto-legge 32 del 18 aprile 2019 convertito, con modificazioni, dalla legge 14 giugno 2019 n.55; in precedenza le reiscrizioni venivano disposte mediante Decreto del Ministro dell'Economia e delle Finanze (DMT).

Tavola 41 - Fondi per le reiscrizioni di residui passivi perenti e relative reiscrizioni - Anno 2024 (migliaia di euro)

| Fondi per le reiscrizioni dei residui passivi perenti | | Stanzamento iniziale di competenza 2024 | Stanzamento di competenza al netto delle riduzioni | Reiscrizioni effettuate nel 2024 |
|---|---|---|--|----------------------------------|
| Numero Capitolo | Denominazione capitolo | | | |
| 2999 | FONDO OCCORRENTE PER LA RIASSEGNAZIONE DEI RESIDUI PASSIVI DELLA SPESA DI PARTE CORRENTE, ELIMINATI NEGLI ESERCIZI PRECEDENTI PER PERENZIONE AMMINISTRATIVA | 1.350.000 | 1.226.294 | 1.208.427 |
| 7496 | FONDO OCCORRENTE PER LA RIASSEGNAZIONE DEI RESIDUI PASSIVI DELLA SPESA IN CONTO CAPITALE, ELIMINATI NEGLI ESERCIZI PRECEDENTI PER PERENZIONE AMMINISTRATIVA | 1.711.000 | 1.221.000 | 725.906 |
| TOTALE | | 3.061.000 | 2.447.294 | 1.934.333 |

Per la parte corrente, le richieste assentite corrispondono a circa il 75% di quelle pervenute. Le restanti, pari a 404.848 milioni di euro, in maggioranza appartenenti alla categoria “Trasferimenti correnti ad Amministrazioni Pubbliche”, per il loro elevato importo, non hanno trovato giusta capienza nelle residue disponibilità del fondo.

Per quanto riguarda invece le reiscrizioni di conto capitale, è stato soddisfatto circa il 98% delle richieste pervenute. Non è stato possibile soddisfare richieste per l'importo complessivo di circa 15 milioni di euro poiché le stesse, nonostante il fondo avesse ancora sufficiente disponibilità, non sono pervenute in tempo utile per essere accolte in un ultimo decreto che avrebbe permesso di poter effettuare i relativi pagamenti entro l'anno.

Fra le reiscrizioni richieste, le categorie economiche con maggiore incidenza riguardano gli “Investimenti fissi lordi e acquisti di terreni”, i “Contributi agli investimenti ad amministrazioni pubbliche” e i “Contributi agli investimenti ad imprese”.

La sottostante Tavola 42 riporta in dettaglio quanto appena esposto.

Tavola 42 - Reiscrizioni di residui passivi perenti effettuate nell'esercizio 2024 per categoria economica
(migliaia di euro)

| Categoria economica | | (A) Reiscrizioni richieste | (B) Reiscrizioni assentite | (C) Non Assentito (A- B) | % Assentito (B/A)*100 | % Non assentito (C/A)*100 |
|---------------------------|--|----------------------------------|----------------------------------|-----------------------------------|--------------------------|---------------------------------|
| 1 | REDDITI DA LAVORO DIPENDENTE | 5.550 | 5.414 | 136 | 97,55% | 2,45% |
| 2 | CONSUMI INTERMEDI | 44.384 | 43.406 | 978 | 97,80% | 2,20% |
| 4 | TRASFERIMENTI CORRENTI AD AMMINISTRAZIONI PUBBLICHE | 1.455.365 | 1.093.549 | 361.817 | 75,14% | 24,86% |
| 5 | TRASFERIMENTI CORRENTI A FAMIGLIE E ISTITUZIONI SOCIALI PRIVATE | 36.172 | 36.172 | - | 100,00% | 0,00% |
| 6 | TRASFERIMENTI CORRENTI A IMPRESE | 68.429 | 26.512 | 41917 | 38,74% | 61,26% |
| 7 | TRASFERIMENTI CORRENTI A ESTERO | 3.356 | 3.356 | - | 100,00% | 0,00% |
| 9 | INTERESSI PASSIVI E ALTRI ONERI FINANZIARI | 10 | 10 | - | 100,00% | 0,00% |
| 12 | ALTRE USCITE CORRENTI | 8 | 8 | - | 100,00% | 0,00% |
| Totale Titolo I | | 1.613.274 | 1.208.427 | 404.848 | 74,91% | 25,09% |
| 21 | INVESTIMENTI FISSI LORDI E ACQUISTI DI TERRENI | 92.946 | 87.885 | 5.061 | 94,55% | 5,45% |
| 22 | CONTRIBUTI AGLI INVESTIMENTI AD AMMINISTRAZIONI PUBBLICHE | 342.727 | 333.200 | 9.527 | 97,22% | 2,78% |
| 23 | CONTRIBUTI AGLI INVESTIMENTI AD IMPRESE | 304.849 | 304.819 | 30 | 99,99% | 0,01% |
| 25 | CONTRIBUTI AGLI INVESTIMENTI A ESTERO | 1 | 1 | - | 100,00% | 0,00% |
| Totale Titolo II | | 740.523 | 725.905 | 14.618 | 98,03% | 1,97% |
| Totale complessivo | | 2.353.797 | 1.934.332 | 419.466 | 82,18% | 17,82% |

2.4.2 SOMME ELIMINATE PER PRESCRIZIONE ED ECONOMIA

I residui passivi perenti eliminati dal patrimonio per prescrizione nel 2024 ammontano, nel complesso, a circa 1.758 milioni di euro, mentre le economie realizzate nel corso del medesimo esercizio ammontano a circa 2.410 milioni di euro (Tavola 43). Tali valori, vengono ulteriormente dettagliati per categoria economica nella Tavola 44.

Tavola 43 - Residui passivi perenti, anno 2024: prescrizioni ed economie per Titolo
(migliaia di euro)

| | | |
|--------------|---------------|------------------|
| Prescrizioni | Titolo I | 436.166 |
| | Titolo II | 1.321.671 |
| | Totale | 1.757.836 |
| Economie | Titolo I | 2.137.961 |
| | Titolo II | 271.955 |
| | Totale | 2.409.916 |

Tavola 44 - Residui passivi perenti, anno 2024: prescrizioni ed economie per categoria
(migliaia di euro)

| Categoria economica | | Economie | | | Prescrizioni |
|---------------------------|---|--------------------------|---|------------------|------------------|
| | | Importo economie normali | Importo economie ai sensi dell'articolo 34 ter, comma 4, legge 196 del 2009 | Totale | |
| 1 | REDDITI DA LAVORO DIPENDENTE | | 305 | 305 | 3.805 |
| 2 | CONSUMI INTERMEDI | 1.014 | 245.108 | 246.122 | 49.542 |
| 3 | IMPOSTE PAGATE SULLA PRODUZIONE | | 5 | 5 | 17 |
| 4 | TRASFERIMENTI CORRENTI AD AMMINISTRAZIONI PUBBLICHE | 14.874 | 1.033.805 | 1.048.679 | 329.828 |
| 5 | TRASFERIMENTI CORRENTI A FAMIGLIE E ISTITUZIONI SOCIALI PRIVATE | | 751.860 | 751.860 | 1.335 |
| 6 | TRASFERIMENTI CORRENTI A IMPRESE | | 86.027 | 86.027 | 49.289 |
| 7 | TRASFERIMENTI CORRENTI A ESTERO | 6 | 389 | 396 | 548.93599 |
| 9 | INTERESSI PASSIVI E ALTRI ONERI FINANZIARI | | | | 1.551 |
| 10 | RIMBORSI E POSTE CORRETTIVE DELLE ENTRATE | | 518 | 518 | 45 |
| 12 | ALTRE USCITE CORRENTI | | 4.049 | 4.049 | 205 |
| 21 | INVESTIMENTI FISSI LORDI E ACQUISTI DI TERRENI | 2.794 | 149.202 | 151.996 | 149.332 |
| 22 | CONTRIBUTI AGLI INVESTIMENTI AD AMMINISTRAZIONI PUBBLICHE | 92 | 94.752 | 94.844 | 385.211 |
| 23 | CONTRIBUTI AGLI INVESTIMENTI AD IMPRESE | 31 | 13.449 | 13.481 | 746.032 |
| 24 | CONTRIBUTI AGLI INVESTIMENTI A FAMIGLIE E ISTITUZIONI SOCIALI PRIVATE | | | | 21.304 |
| 26 | ALTRI TRASFERIMENTI IN CONTO CAPITALE | | 1.635 | 1.635 | 17.676 |
| 31 | ACQUISIZIONI DI ATTIVITA' FINANZIARIE | | 10.000 | 10.000 | 2.117 |
| Totale complessivo | | 18.811 | 2.391.104 | 2.409.916 | 1.757.836 |

L'ammontare delle prescrizioni segue la tendenza iniziata lo scorso anno, toccando il massimo registrato nel corso del quinquennio (cfr. più avanti la Tavola 455), per la maggior parte intervenute su posizioni debitorie del Ministero dell'Economia e delle Finanze.

Per le economie, invece, l'analisi va effettuata distinguendo le economie "ordinarie" da quelle generate a seguito del riaccertamento dei residui passivi perenti realizzato ai sensi dell'articolo 34-ter della legge 196 del 2009, o in applicazione di altre normative specifiche.

Nel 2024, l'ammontare delle economie generate ai sensi del suddetto articolo 34-ter, che dispone il riaccertamento annuale delle partite debitorie iscritte nel Conto del patrimonio, è risultato pari a poco oltre 2.391 milioni di euro, in linea con l'esercizio precedente. Si evidenziano a tal proposito:

- a) Nella categoria 4 - "Trasferimenti correnti ad amministrazioni pubbliche" circa 1.034 milioni di euro di economie di questo tipo; di queste 333 milioni afferiscono ad impegni del Ministero dell'Economia e delle Finanze assunti negli esercizi finanziari dal 2009 al 2020 sul capitolo di spesa 2790 *"Devoluzione alle regioni a statuto speciale del gettito delle entrate erariali alle stesse spettanti in quota fissa"*;
- b) Sempre nella stessa categoria, rispettivamente 238 e 351 milioni di prescrizioni relative ad impegni del ministero del Lavoro e delle Politiche Sociali sui capitoli 1232 *"Contributo alle regioni per il concorso alle spese di funzionamento dei centri per l'impiego"* e 2781 *"Fondo reddito di cittadinanza"*;
- c) Nella categoria 5 - "Trasferimenti correnti a famiglie e istituzioni sociali private" euro 698 milioni relativi ad impegni sul capitolo 2351 *"Spese per i servizi d'accoglienza in favore di stranieri"* del Ministero dell'Interno.

Ammontano invece a circa 19 milioni di euro, le normali economie effettuate nel corso della gestione dell'esercizio 2024.

2.5 ANDAMENTO DEI RESIDUI PASSIVI PERENTI NEGLI ESERCIZI 2020-2024

Nel 2024, in controtendenza con gli anni precedenti, si è registrato un aumento dello stock dei residui passivi perenti (Tavola 45).

Tavola 45 - Residui passivi perenti: consistenza e fatti modificativi nell'ultimo quinquennio 2020-2024
(milioni di euro)

| Residui passivi perenti: consistenza e fatti modificativi | Esercizio Finanziario | | | | |
|--|-----------------------|----------|----------|----------|----------|
| | 2020 | 2021 | 2022 | 2023 | 2024 |
| Stock complessivo residui passivi perenti al 31 dicembre | 38.971,0 | 36.412,7 | 36.362,2 | 37.078,1 | 44.170,4 |
| Residui perenti di nuova formazione | 2.059,5 | 2.492,2 | 2.774,1 | 5.307,4 | 13.194,4 |
| Reiscrizioni | 2.153,3 | 1.596,8 | 1.412,6 | 2.389,0 | 2.353,8 |
| Prescrizioni | 315,2 | 865,3 | 760,0 | 1.403,4 | 1.757,8 |
| Economie | 4.470,2 | 2.588,4 | 652,1 | 799,1 | 2.409,9 |
| di cui: | | | | | |
| normali | 245,5 | 176,9 | 36,7 | 59,5 | 18,8 |
| accertamento annuale residui (articolo 34 ter, c. 4, Legge 196 del 2009) | 4.224,7 | 2.411,6 | 615,4 | 739,7 | 2.391,1 |

Nel dettaglio, per il titolo II della spesa è rilevante la modifica intervenuta con l'articolo 4-quater, comma 1, lettera b), del decreto-legge 18 aprile 2019, n. 32, convertito, con modificazioni, dalla legge 14 giugno 2019, n. 55, che in via sperimentale, per gli esercizi finanziari 2019, 2020 e 2021 ha previsto l'allungamento di ulteriori tre esercizi dei termini di cui al comma 4, primo periodo, dell'articolo 34-bis della legge 31 dicembre 2019; in particolare l'applicazione della nuova normativa riguarda anche i residui propri formati negli esercizi finanziari 2016, 2017 e 2018.

Tale disposto ha determinato per i rendiconti 2020 e 2021, una drastica riduzione nella formazione di nuovi residui passivi perenti di conto capitale, tale da portarne il loro valore a cifre prossime allo zero, situazione che non si è verificata nell'esercizio 2022 in cui le nuove perenzioni di parte capitale si sono attestate a circa 1.124 milioni, così come rappresentato meglio nella Tavola 47, tendenza che è proseguita nel corso dell'esercizio 2023 che ha presentato valori molto superiori a quelli dell'esercizio precedente.

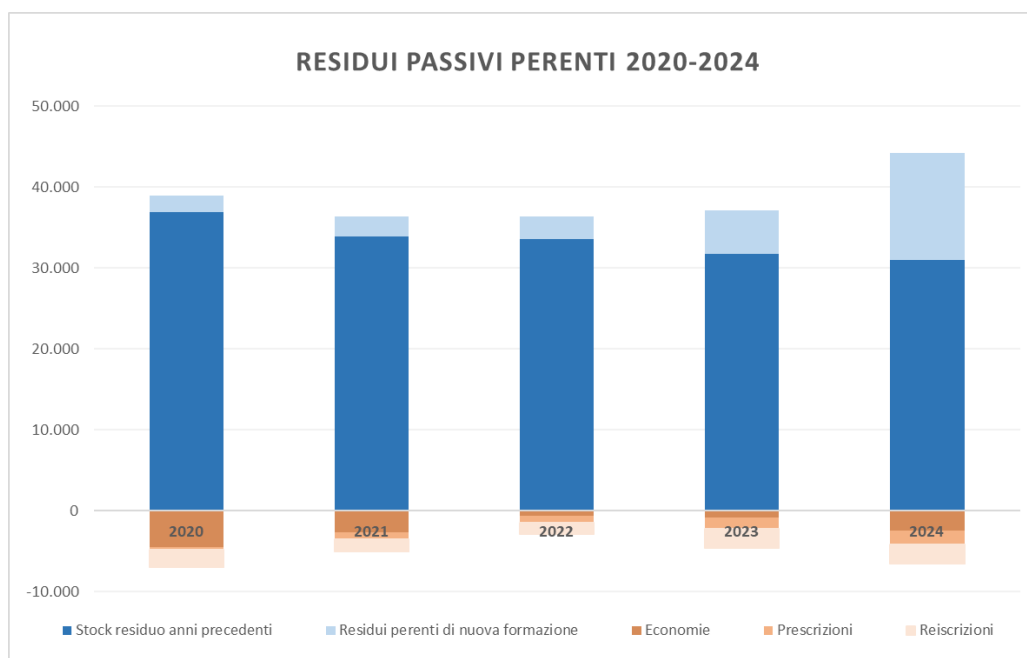
Anche per l'esercizio 2024 si registra un importante aumento delle nuove perenzioni, che si attestano al valore massimo nel quinquennio, in particolare sono rilevanti:

- Euro 5.825 milioni sul capitolo 7612 "Fondo per il finanziamento delle operazioni di acquisto azioni, ecc." del Ministero dell'Economia e delle finanze;
- Euro 1.130 e 1.053 milioni rispettivamente sui capitoli 2700 "Fondo sanitario nazionale" e 2862 "Somme da erogare alle regioni a statuto ordinario a titolo di compartecipazione all'iva" del Ministero dell'Economia e delle finanze;
- Euro 1.294 milioni sul capitolo 7002 "Fondo per gli investimenti dell'Anas" del Ministero delle Infrastrutture e dei Trasporti.

Il grafico di seguito mostra l'evoluzione dello stock negli ultimi 5 anni, evidenziando le componenti incrementative (nuove perenzioni), rispetto a quelle che hanno comportato una riduzione dello stesso (Economie, prescrizioni e reiscrizioni).

Grafico 6 - Andamento dello stock dei residui passivi perenti, 2020 – 2024

(miliardi di euro)



Per quanto concerne le economie, si fa presente che già dal consuntivo 2016 hanno trovato applicazione i commi 4 e 5 dell'articolo 34-ter della legge 196 del 2009, introdotto dal decreto legislativo n. 93 del 2016. Tali commi dispongono il riaccertamento annuale, da parte delle Amministrazioni, delle partite debitorie iscritte nel Conto del patrimonio quali residui passivi perenti. Il riaccertamento dello stock dei residui perenti comporta l'eliminazione delle partite debitorie non più dovute con apposite scritture nel Conto del patrimonio. Solo successivamente al giudizio di parifica della Corte dei conti, con la Legge di Bilancio le risorse corrispondenti al valore dei residui perenti eliminati potranno essere in tutto o in parte iscritte in bilancio su base pluriennale su appositi Fondi da istituire, con la medesima Legge di Bilancio, negli stati di previsione delle Amministrazioni interessate, compatibilmente con gli obiettivi programmati di finanza pubblica e tenendo conto della natura delle partite debitorie cancellate, così come avvenuto nel caso dell'attività di riaccertamento straordinario dei residui già condotta ai sensi dell'articolo 49 lettera b) della legge n. 66 del 2014.

A seguito di tale attività di riaccertamento e secondo le ordinarie procedure amministrative, per l'anno finanziario 2024, le Amministrazioni hanno effettuato, in totale poco oltre 2.391 milioni di economie indicate come "Economia ai sensi dell'articolo 34-ter della legge n. 196 del 2009". Tale dato, in aumento rispetto a quello dell'anno precedente,

risulta influenzato maggiormente dalle economie operate da parte del Ministero dell'Economia e delle Finanze, dal Ministero del Lavoro e delle Politiche Sociali e dal Ministero dell'Interno (Tavola 46).

Tavola 46 - Economie effettuate ai sensi dell'articolo 34-ter comma 4 legge 196 del 2009 per Ministero e Titolo - anni 2023 e 2024

| Ministero | Economie ai sensi dell'articolo 34 ter, comma 4, legge 196 del 2009 | | | | | |
|--|---|-------------------------------------|----------------|---------------------------|-------------------------------------|------------------|
| | 2023 | | | 2024 | | |
| | Titolo I - spese correnti | Titolo II - spese in conto capitale | Totale | Titolo I - spese correnti | Titolo II - spese in conto capitale | Totale |
| Economia e finanze | 152.939 | 31.151 | 184.090 | 474.092 | 92.776 | 566.869 |
| Imprese e made in Italy | - | - | - | - | - | - |
| Lavoro e politiche sociali | 12.932 | - | 12.932 | 611.227 | 14.890 | 626.117 |
| Giustizia | 8.015 | 19.921 | 27.936 | 7.374 | 4.292 | 11.666 |
| Affari Esteri | 17.446 | 8 | 17.454 | 9.495 | 12 | 9.508 |
| Istruzione e merito | 82 | - | 82 | 199.736 | 177 | 199.913 |
| Interno | 63.117 | 12.023 | 75.140 | 710.252 | 5.729 | 715.981 |
| Ambiente e sicurezza energetica | 1.791 | 55.610 | 57.401 | 276 | 16.549 | 16.825 |
| Infrastrutture e trasporti | 5.053 | 75.798 | 80.851 | 18.549 | 21.613 | 40.162 |
| Università e ricerca | 360 | 49.947 | 50.307 | 4.962 | 52.206 | 57.168 |
| Difesa | 16.819 | 27.780 | 44.599 | 16.739 | 22.171 | 38.911 |
| Agricoltura, sovranità alimentare e foreste | 45.779 | 54.814 | 100.593 | 2.107 | 36.916 | 39.023 |
| Cultura | 51.185 | 280 | 51.465 | 48.489 | 1.213 | 49.702 |
| Salute | 16.441 | - | 16.441 | 17.999 | 494 | 18.493 |
| Turismo | 20.366 | - | 20.366 | 768 | - | 768 |
| Totale | 412.324 | 327.331 | 739.656 | 2.122.067 | 269.037 | 2.391.104 |

La Tavola 47 offre un riepilogo per categoria economica dell'evoluzione dello stock di residui passivi perenti, mettendo a confronto i risultati dell'esercizio 2024 con quelli dei precedenti esercizi 2022 e 2023.

Nel corso della gestione 2024, lo stock dei perenti ha subito un aumento di oltre 7 miliardi, presentando una diminuzione di oltre 6.521 milioni dovuta a riassegnazioni, prescrizioni ed economie come precedentemente dettagliato, totalmente assorbita dall'aumento per 13.194 milioni nelle nuove perenzioni.

Di seguito si precisano alcuni elementi utili alla lettura dei dati messi a confronto nella Tavola 47.

Per ogni categoria economica, il valore della consistenza dei residui passivi perenti s'intende al 31 dicembre di ciascun anno. Per gli esercizi 2022 e 2023, naturalmente, il dato coincide con quanto certificato dal Rendiconto generale dello Stato approvato rispettivamente con la legge 23 settembre 2023, n.223 e con la Legge 14 agosto 2024, n.190.

La colonna "residui perenti di nuova formazione" isola dal gruppo precedente, per ciascuno dei tre esercizi, le voci presenti nello stock dei residui con esercizio di perenzione coincidente con quello esposto.

La sezione riguardante le reiscrizioni riporta nella prima parte (reiscrizioni richieste) il totale delle istanze di reiscrizione pervenute, a prescindere dall'esito della richiesta. Bisogna tenere presente, in proposito, che nei valori indicati rientrano anche le richieste rimaste inevase in esercizi precedenti. La seconda parte (richieste assentite), invece, indica i valori effettivamente riassegnati in bilancio; anche in tal caso, per ciascuno dei tre anni il valore in oggetto si riferisce al totale delle riassegnazioni effettuate nell'esercizio, comprendendo quindi anche somme riassegnate in ragione di richieste pervenute in esercizi precedenti, ma rimaste inevase.

Le ultime tre colonne della tavola indicano l'importo dei pagamenti emessi su somme riassegnate in ciascuno dei tre esercizi considerati. Bisogna precisare che la modalità di registrazione di tali importi sul Sistema informativo del Conto del Patrimonio (Sipatr) imputa ad un dato esercizio finanziario tutti i pagamenti effettuati con somme reiscritte in bilancio all'esercizio stesso, a prescindere dal fatto che il pagamento si verifichi nell'esercizio di riassegnazione o successivamente ad esso.

Tavola 47 - Situazione complessiva dei residui passivi perenti per categoria economica - anni 2022-2024
(migliaia di euro)

| CATEGORIA | Consistenza dei residui perenti conto patrimonio | | | Residui perenti nuova formazione | | | Reiscrizioni richieste | | | Reiscrizioni assentite | | | Pagamenti su reiscrizioni | | |
|--|--|------------|------------|----------------------------------|-----------|------------|------------------------|-----------|-----------|------------------------|-----------|-----------|---------------------------|-----------|-----------|
| | 2022 | 2023 | 2024 | 2022 | 2023 | 2024 | 2022 | 2023 | 2024 | 2022 | 2023 | 2024 | 2022 | 2023 | 2024 |
| 1 REDDITI DA LAVORO DIPENDENTE | 70.300 | 65.605 | 80.924 | 798 | 996 | 24.842 | 29 | 106 | 5.550 | 29 | 106 | 5.414 | 29 | 106 | 54.10 |
| 2 CONSUMI INTERMEDI | 1018.009 | 935.016 | 694.737 | 137.298 | 84.771 | 99.209 | 109.847 | 44.282 | 44.384 | 107.276 | 43.228 | 43.406 | 72.214 | 42.571 | 39.254 |
| 3 IMPOSTE PAGATE SULLA PRODUZIONE | 1.115 | 988 | 971 | 29 | 5 | 5 | - | - | - | - | - | - | - | - | - |
| 4 TRASFERIMENTI CORRENTI AD AMMINISTRAZIONI PUBBLICHE | 9.148.141 | 10.288.302 | 11039.283 | 1072.951 | 2.989.299 | 3.233.772 | 1946.581 | 1921.105 | 1455.365 | 412.143 | 1422.419 | 1093.549 | 412.134 | 1343.175 | 1088.631 |
| 5 TRASFERIMENTI CORRENTI A FAMIGLIE E ISTITUZIONI SOCIALI PRIVATE | 1.047.940 | 1.181.100 | 52.1402 | 339.872 | 276.169 | 167.220 | 42.251 | 17.451 | 36.172 | 39.912 | 13.305 | 36.172 | 38.863 | 13.297 | 35.772 |
| 6 TRASFERIMENTI CORRENTI A IMPRESE | 1.386.300 | 1.476.786 | 1.558.276 | 98.853 | 222.188 | 231.544 | 9.391 | 14.603 | 68.429 | 9.207 | 14.580 | 26.512 | 7.331 | 11.726 | 21.899 |
| 7 TRASFERIMENTI CORRENTI A ESTERO | 16.213 | 12.946 | 9.128 | 191 | 870 | 483 | 813 | 3.277 | 3.356 | 813 | 3.277 | 3.356 | 813 | 3.277 | 3.356 |
| 9 INTERESSI PASSIVI E ALTRI ONERI FINANZIARI | 12.999 | 11.963 | 10.401 | - | 10 | - | 300 | - | 10 | 300 | - | 10 | 300 | - | 10 |
| 10 RIMBORSI E POSTE CORRETTIVE DELLE ENTRATE | 155.265 | 152.968 | 152.405 | 27 | 2 | 1 | 7 | 2 | - | 7 | 2 | - | 7 | 2 | - |
| 12 ALTRE USCITE CORRENTI | 768.971 | 117.646 | 100.320 | 220 | 127 | 8 | 551 | 390 | 8 | 551 | 390 | 8 | 548 | 373 | 7 |
| 13 FONDI DA RIPARTIRE DI PARTE CORRENTE | - | - | 367.000 | - | - | 367.000 | - | - | - | - | - | - | - | - | - |
| 21 INVESTIMENTI FISSI LORDI E ACQUISTI DI TERRENI | 2.291.208 | 2.329.942 | 2.285.133 | 120.605 | 324.681 | 350.428 | 97.461 | 131.232 | 92.946 | 74.892 | 124.951 | 87.885 | 74.780 | 105.776 | 84.739 |
| 22 CONTRIBUTI AGLI INVESTIMENTI AD AMMINISTRAZIONI PUBBLICHE | 10.763.065 | 11.084.626 | 12.833.053 | 495.802 | 998.705 | 2.499.383 | 513.226 | 447.901 | 342.727 | 505.940 | 445.208 | 333.200 | 504.811 | 436.330 | 332.654 |
| 23 CONTRIBUTI AGLI INVESTIMENTI AD IMPRESE | 5.272.034 | 7.990.017 | 7.291.404 | 310.961 | 418.358 | 421.934 | 142.865 | 269.329 | 304.849 | 140.823 | 268.531 | 304.819 | 140.651 | 267.937 | 298.575 |
| 24 CONTRIBUTI AGLI INVESTIMENTI A FAMIGLIE E ISTITUZIONI SOCIALI PRIVATE | 22.047 | 22.605 | 1427 | 250 | 146 | 127 | - | 52.166 | - | - | 52.166 | - | - | 8.373 | - |
| 25 CONTRIBUTI AGLI INVESTIMENTI A ESTERO | 737.705 | 716.292 | 719.791 | 207 | 112 | 3.500 | 240 | - | 1 | 240 | - | 1 | 240 | - | 1 |
| 26 ALTRI TRASFERIMENTI IN CONTO CAPITALE | 3.371.857 | 603.907 | 584.540 | 195.926 | 33 | - | 120.420 | 839 | - | 120.420 | 839 | - | 120.420 | - | - |
| 31 ACQUISIZIONI DI ATTIVITA' FINANZIARIE | 279.069 | 107.377 | 5920.214 | - | 10.000 | 5824.954 | - | - | - | - | - | - | - | - | - |
| Totale | 36.362.240 | 37.078.085 | 44.170.409 | 2.774.091 | 5.307.421 | 13.194.409 | 2.983.762 | 2.902.684 | 2.353.798 | 1.412.554 | 2.389.002 | 1.934.333 | 1.373.141 | 2.232.942 | 1.910.308 |

2.6 ALLEGATO: ATTIVITÀ E PASSIVITÀ DEL CONTO GENERALE DEL PATRIMONIO DELLO STATO

Tavola 48 - Prospetto riassuntivo delle variazioni della consistenza delle attività di pertinenza dei vari ministeri – anni 2020-2024
(migliaia di euro)

| Ministero | Consistenze | | | | | Differenze (2023-2024) |
|--|---------------------------------------|---------------------------------------|---------------------------------------|---------------------------------------|---------------------------------------|---------------------------|
| | Consistenza al 31 dicembre 2020 | Consistenza al 31 dicembre 2021 | Consistenza al 31 dicembre 2022 | Consistenza al 31 dicembre 2023 | Consistenza al 31 dicembre 2024 | |
| Economia e finanze | 730.675.550 | 729.652.163 | 760.639.855 | 760.316.913 | 740.692.474 | -19.624.439 |
| Imprese e made in Italy | 133.088 | 137.304 | 132.248 | 127.762 | 128.165 | 423 |
| Lavoro e politiche sociali | 5.303 | 5.376 | 4.273 | 3.504 | 3.621 | 117 |
| Giustizia | 364.408 | 368.444 | 376.533 | 551.909 | 513.808 | -38.101 |
| Affari Esteri | 56.677 | 54.976 | 54.012 | 55.732 | 61.424 | 5.692 |
| Istruzione e merito | 2.465 | 2.174 | 1.585 | 1.574 | 1.593 | 18 |
| Interno | 2.577.648 | 2.658.918 | 2.723.862 | 2.759.821 | 2.916.085 | 155.264 |
| Ambiente e sicurezza energetica | 1517 | 1080 | 1.685 | 2.342 | 2.387 | 45 |
| Infrastrutture e trasporti | 4.602.414 | 4.558.592 | 4.502.670 | 4.452.521 | 4.408.538 | -43.983 |
| Università e ricerca | 2.652.055 | 64.407 | 65.096 | 72.519 | 56.276 | -16.243 |
| Difesa | 70.966.611 | 70.707.550 | 69.981.190 | 69.214.990 | 69.787.342 | 572.352 |
| Agricoltura, sovranità alimentare e foreste | 69.203 | 76.981 | 653.504 | 945.812 | 1.077.045 | 131.233 |
| Cultura | 19.196.871 | 19.728.268 | 202.160.953 | 210.068.793 | 214.736.714 | 4.667.920 |
| Salute | 10.317 | 8.768 | 7.361 | 5.386 | 4.202 | -1.184 |
| Turismo | - | 43 | 371 | 410 | 323 | -87 |
| Totale | 1.004.082.126 | 1.001.025.043 | 1.041.305.197 | 1.048.579.988 | 1.034.389.015 | -14.190.973 |

Tavola 49 - Prospetto riassuntivo delle variazioni della consistenza delle passività di pertinenza dei vari ministeri - anni 2020-2024
(migliaia di euro)

| Ministero | Consistenze | | | | | Differenze (2023-2024) |
|--|---------------------------------------|---------------------------------------|---------------------------------------|---------------------------------------|---------------------------------------|---------------------------|
| | Consistenza al 31 dicembre 2020 | Consistenza al 31 dicembre 2021 | Consistenza al 31 dicembre 2022 | Consistenza al 31 dicembre 2023 | Consistenza al 31 dicembre 2024 | |
| Economia e finanze | 3.192.345.969 | 3.409.530.005 | 3.611.599.444 | 3.781.675.601 | 3.918.074.018 | 136.398.417 |
| Imprese e made in Italy | 4.493.413 | 4.271.551 | 4.067.133 | 4.098.359 | 3.620.039 | -478.320 |
| Lavoro e politiche sociali | 3.009.349 | 2.337.777 | 2.445.839 | 2.664.902 | 2.610.619 | -54.284 |
| Giustizia | 396.595 | 280.034 | 284.555 | 287.600 | 316.794 | 29.194 |
| Affari Esteri | 132.441 | 87.430 | 62.879 | 47.546 | 214.33 | -26.114 |
| Istruzione e merito | 3.022.679 | 528.973 | 631.330 | 723.983 | 897.015 | 173.032 |
| Interno | 1.006.925 | 1.296.416 | 1.492.035 | 1.574.546 | 1.041.495 | -533.051 |
| Ambiente e sicurezza energetica | 866.375 | 772.051 | 851.122 | 1.110.086 | 1.116.645 | 6.560 |
| Infrastrutture e trasporti | 10.948.500 | 10.244.812 | 10.160.601 | 10.039.120 | 11.904.462 | 1.865.342 |
| Università e ricerca | 123.126 | 2.427.902 | 2.345.030 | 2.188.613 | 1.926.684 | -261.929 |
| Difesa | 851.718 | 630.588 | 530.227 | 435.362 | 353.369 | -81.994 |
| Agricoltura, sovranità alimentare e foreste | 1.136.526 | 984.040 | 917.496 | 795.366 | 570.835 | -224.531 |
| Cultura | 429.263 | 275.065 | 232.165 | 188.351 | 183.038 | -5.313 |
| Salute | 625.191 | 550.765 | 487.176 | 480.081 | 528.229 | 48.148 |
| Turismo | - | 58.866 | 56.110 | 60.539 | 123.473 | 62.933 |
| Totale | 3.219.388.070 | 3.434.276.275 | 3.636.163.144 | 3.806.370.056 | 3.943.288.147 | 136.918.091 |

Box 1 - Glossario sulle attività e passività del Conto generale del patrimonio dello Stato

Abitazioni

Voce dell'attivo patrimoniale che comprende: fabbricati civili ad uso abitativo, inclusi gli alloggi di servizio; fabbricati rurali ad uso abitativo; fabbricati gestiti dagli enti per l'edilizia residenziale pubblica e dagli enti territoriali.

Accertamenti di bilancio

Si riferiscono alle fasi di gestione dell'entrata e della spesa mediante le quali, sulla base di idonea documentazione, vengono individuati il debitore ed il creditore nonché la relativa somma da incassare e da pagare.

Altre anticipazioni attive

Articolazione della voce "Anticipazioni attive" che comprende le anticipazioni diverse da quelle incluse nella voce.

Altre gestioni di tesoreria

Voce del passivo patrimoniale riguardante disponibilità di fondi costituite a vario titolo presso la tesoreria dello Stato.

Altre partecipazioni

Voce dell'attivo patrimoniale che comprende ad esempio fondi di dotazione e partecipazioni in organismi internazionali.

Altri beni materiali prodotti

Voce dell'attivo patrimoniale che comprende: diritti reali di godimento su beni altrui; materiale bibliografico; strumenti musicali; coltivazioni ed allevamenti; altre opere.

Altri conti attivi

Voce dell'attivo patrimoniale che comprende il fondo ammortamento titoli e il valore commerciale dei metalli monetati, per le cui definizioni si rimanda alle apposite voci.

Altri debiti

Voce residuale del passivo patrimoniale relativa a passività diverse dalle monete in circolazione e i residui passivi perenti di parte corrente e capitale.

Altri oggetti di valore

Voce dell'attivo patrimoniale che comprende gli oggetti di valore non altrove classificati, quali gli oggetti da collezione e i gioielli di valore rilevante in pietre e metalli preziosi.

Anticipazioni attive

Voce dell'attivo patrimoniale che comprende: fondi di garanzia; fondi di rotazione; crediti concessi ad enti pubblici e ad istituti di credito; crediti concessi ad aziende ed enti privati, altre anticipazioni attive, per le cui definizioni si rimanda alle apposite voci.

Anticipazioni passive

Voce del passivo patrimoniale che comprende: mutui e altri crediti concessi a governi esteri o ad enti diversi.

Armi e armamenti militari

Voce dell'attivo patrimoniale che comprende: armi leggere; armi pesanti; mezzi terrestri, aerei e navali da guerra.

Attività

Rappresentano la voce attiva del conto del patrimonio. Sono entità che fungono da riserva di valore, su cui si esercitano diritti di proprietà e da cui possono essere tratti benefici economici derivanti dal detenerli o dall'usarli per un periodo di tempo. Comprende attività finanziarie e attività non finanziarie per le cui definizioni si rimanda alle apposite voci.

Attività finanziarie

Mezzi di pagamento e altri crediti che danno al detentore il diritto a ricevere uno o più pagamenti senza contropartita da altre unità.

Attività finanziarie a breve termine

Articolazione delle attività finanziarie che comprende: biglietti, monete e depositi; crediti di tesoreria e

residui attivi, per le cui definizioni si rimanda alle apposite voci.

Attività finanziarie a medio-lungo termine

Articolazione delle attività finanziarie che comprende: titoli diversi dalle azioni; azioni ed altre partecipazioni; quote di fondi di investimento; anticipazioni attive ed altri conti attivi, per le cui definizioni si rimanda alle apposite voci.

Attività non finanziarie

Voce che comprende attività prodotte e non prodotte, per la cui definizione si rinvia alle apposite voci. Possono essere materiali o immateriali.

Attività non finanziarie non prodotte

Attività non finanziarie che non si originano come output del processo di produzione ma, principalmente, come effetto di processi naturali (terreni, giacimenti) o di azioni legali o contabili (brevetti, contratti trasferibili).

Attività non finanziarie prodotte

Attività non finanziarie che si originano come output del processo di produzione. Includono il capitale fisso, le scorte e gli oggetti di valore, per le cui definizioni si rimanda alle apposite voci.

Azioni ed altre partecipazioni

Attività finanziarie che rappresentano diritti di proprietà su società e in genere danno diritto a partecipare agli utili e al patrimonio netto in caso di liquidazione.

Azioni non quotate

Azioni il cui prezzo non è fissato dalla Borsa valori né da mercati secondari.

Azioni quotate

Azioni il cui prezzo è fissato dalla Borsa valori o da mercati secondari.

Beni immobili di valore culturale

Voce dell'attivo patrimoniale che comprende beni immobili di interesse artistico e archeologico.

Beni immateriali

Voce dell'attivo patrimoniale che comprende: diritti di sfruttamento (prospezioni minerarie) e opere dell'ingegno (software; originali di opere artistiche e letterarie non soggette a tutela).

Beni mobili di valore culturale, biblioteche ed archivi

Voce dell'attivo patrimoniale che comprende: beni storici; beni artistici; beni demo-etno-antropologici; beni archeologici; beni paleontologici; beni librari; beni archivistici; opere di restauro.

Biglietti, monete e depositi

Voce dell'attivo patrimoniale che comprende le attività finanziarie immediatamente liquidabili (quali monete, banconote e depositi a vista) e altri depositi.

Capitale fisso

Voce dell'attivo patrimoniale che comprende gli attivi non finanziari prodotti, utilizzati ripetutamente e continuamente nel processo produttivo.

Conti correnti di tesoreria

Passività verso gli enti intestatari di conti correnti presso la tesoreria dello Stato. Titolari dei conti correnti di tesoreria possono essere amministrazioni ed aziende autonome dello Stato, enti pubblici, istituti ed aziende di credito. Tali conti sono gestiti dall'Amministrazione centrale della Banca d'Italia ed utilizzati dai titolari per effettuare pagamenti per loro conto mediante ordinativi emessi sulle varie tesorerie.

Crediti

Voce dell'attivo patrimoniale che comprende: crediti di tesoreria e residui attivi per le cui definizioni si rimanda alle apposite voci.

Crediti ad aziende ed enti privati

Articolazione della voce "Crediti" che comprende mutui e altre operazioni di finanziamento erogate ad aziende e ad altri soggetti privati.

Crediti ad enti pubblici ed istituti di credito

Articolazione della voce "Crediti" che comprende mutui e altre operazioni di finanziamento erogate ad altre Amministrazioni pubbliche o ad istituti di credito.

Crediti di Tesoreria

Rappresentano i pagamenti effettuati dalla tesoreria dello Stato per conto del bilancio e per compiti di propria pertinenza (Banca d'Italia, pagamenti da regolare, pagamenti da rimborsare sui conti correnti rispettivi, altri crediti). Tali operazioni riguardano principalmente gli interessi dei B.O.T. fino al momento della scadenza, i sospesi di tesoreria; le sovvenzioni del Tesoro alle Poste italiane S.p.A., le anticipazioni alle regioni per il finanziamento della spesa sanitaria e il saldo, a credito del Tesoro, del conto corrente per il servizio di tesoreria;

Debiti

Voce del passivo patrimoniale che comprende: debito fluttuante; conti correnti di tesoreria; incassi da regolare; altre gestioni di tesoreria; residui passivi; debiti redimibili; altri debiti per le cui definizioni si rimanda alle apposite voci.

Debiti a breve termine

Articolazione della voce "Debiti" che comprende: debito fluttuante; conti correnti di tesoreria; incassi da regolare; altre gestioni di tesoreria; residui passivi per le cui definizioni si rimanda alle apposite voci.

Debiti a medio-lungo termine

Articolazione della voce "Debiti" che comprende: debiti redimibili e altri debiti, per le cui definizioni si rimanda alle apposite voci.

Debiti redimibili

Articolazione della voce "Debiti a medio-lungo termine" che comprende i BTP, i CCT e i prestiti esteri.

Debito fluttuante

Articolazione della voce "Debiti a breve termine" che comprende buoni ordinari del Tesoro, risparmio postale e buoni fruttiferi postali.

Ecceденza delle passività

Aggregato dato dalla differenza tra le attività finanziarie e le passività finanziarie alla fine di ogni esercizio finanziario.

Equipaggiamenti e vestiario

Voce dell'attivo patrimoniale che comprende: equipaggiamenti civili; equipaggiamenti logistico-militari; vestimenti civili; vestimenti militari.

Fabbricati non residenziali

Voce dell'attivo patrimoniale che comprende: fabbricati civili adibiti a fini istituzionali, quali uso governativo e caserme; fabbricati commerciali; fabbricati rurali; fabbricati industriali e costruzioni leggere; opere destinate al culto; opere di manutenzione straordinaria.

Fondi di garanzia

Articolazione della voce "Anticipazioni attive" che comprende: fondi destinati ad interventi di subentro al debitore nel pagamento delle rate relative a passività finanziarie.

Fondi di rotazione

Articolazione della voce "Anticipazioni attive" che comprende fondi destinati a concedere crediti a soggetti terzi e che si finanziano con i rimborsi degli stessi.

Fondo ammortamento titoli

Fondo istituito con la legge 27 ottobre 1993, n. 432, destinato alla riduzione dello stock dei titoli di Stato e, con la modifica introdotta dalla legge 23 dicembre 1996, n. 662, anche all'acquisto di partecipazioni azionarie possedute da società di cui il Tesoro è azionista unico, al fine di agevolarne la dismissione. Le risorse che lo alimentano sono principalmente costituite dai proventi delle dismissioni di partecipazioni delle società detenute dal Tesoro. È un'articolazione della voce "altri conti attivi".

Giacimenti

Articolazione della voce "Attività non finanziarie non prodotte" che comprende: riserve di carbone, di petrolio e di gas naturale; riserve di minerali metalliferi; riserve di minerali non metalliferi.

Impianti, attrezzature e macchinari

Voce dell'attivo patrimoniale che comprende: macchinari per ufficio; impianti e macchinari per locali ad uso specifico; hardware; altri impianti e macchinari; attrezzature; attrezzature e macchinari per altri usi specifici.

Incassi da regolare

Voce del passivo patrimoniale che comprende gli ordini di pagamento per trasferimento fondi.

Materie prime e prodotti intermedi

Articolazione della voce "Scorte" che comprende materiale per laboratori e per officine.

Mezzi di trasporto

Voce dell'attivo patrimoniale che comprende: mezzi di trasporto stradali leggeri; mezzi di trasporto stradali pesanti; mezzi di trasporto aerei; mezzi di trasporto marittimi; altri mezzi di trasporto.

Miglioramento (+)/peggioramento (-) patrimoniale

Saldo che indica la variazione annua dell'eccedenza passiva derivata dalla somma algebrica degli aumenti e dalle diminuzioni del patrimonio.

Mobili e arredi

Voce dell'attivo patrimoniale che comprende: mobili ed arredi per ufficio, per alloggi e pertinenze, per locali ad uso specifico; altri mobili ed arredi per uso specifico.

Oggetti di valore

Voce dell'attivo patrimoniale che comprende: beni mobili di valore culturale, biblioteche ed archivi; pietre e metalli preziosi; oggetti di antiquariato e altri oggetti di valore.

Operazioni patrimoniali con riflessi sul bilancio

Ammontare delle entrate e delle spese per "movimenti compensativi patrimoniali", ovvero tutte le variazioni che – nella parte delle entrate – hanno registrato diminuzioni di attività o aumenti di passività patrimoniali, mentre - nella parte delle spese – tutte le variazioni che hanno registrato aumenti di attività o diminuzioni di passività.

Passività

Rappresentano la voce passiva del conto del patrimonio. Si tratta di passività di natura finanziaria per la cui definizione si rimanda alla voce "attività finanziarie", in quanto le tipologie degli strumenti contenuti in questa voce sono le medesime con la sola differenza derivante dal fatto che in questo caso lo Stato risulta debitore anziché creditore.

Prodotti finiti

Articolazione della voce "Scorte", relativa a prodotti la cui lavorazione è terminata.

Prodotti in corso di lavorazione e intermedi

Articolazione della voce "Scorte", relativa a prodotti la cui lavorazione deve ancora essere terminata.

Quote di fondi di investimento

Voce dell'attivo patrimoniale relativa ad attività finanziarie emesse da istituti finanziari aventi il compito esclusivo di investire fondi nei mercati monetari, finanziari e immobiliari.

Reali aumenti/diminuzioni di patrimonio

Aumenti e diminuzioni del patrimonio depurati dai passaggi compensativi tra poste patrimoniali.

Residui attivi

Voce dell'attivo patrimoniale relativa a crediti dello Stato provenienti dalla gestione del bilancio, dovuti ad entrate accertate ma non riscosse o riscosse ma non versate.

Residui attivi per denaro da riscuotere

Articolazione della voce "Residui attivi" relativa ad entrate accertate ma non riscosse.

Residui attivi per denaro presso gli agenti della riscossione

Articolazione della voce "Residui attivi" relativa ad entrate accertate e riscosse ma non versate.

Residui passivi

Voce del passivo patrimoniale relativa a spese impegnate ma non ancora pagate dallo Stato (residui propri) o da assegnazioni di bilancio conservate per legge in attesa di una loro specifica destinazione (residui di stanziamento).

Residui passivi perenti

I residui passivi perenti scaturiscono da somme impegnate e non pagate, che decorsi i termini di conservazione in bilancio quali residui propri, vengono eliminate dalla contabilità finanziaria ed allocate in

apposite poste di debito del Conto patrimoniale.

Risorse biologiche non coltivate

Articolazione della voce "Attività non finanziarie non prodotte" relativa a animali o piante sui quali insistono diritti di proprietà

Scorte

Voce dell'attivo patrimoniale relativa ad attività prodotte detenute per la vendita, per l'uso nella produzione o per un altro uso in un periodo successivo. Comprendono: materie prime, prodotti intermedi, in corso di lavorazione e finiti per le cui definizioni si rimanda alle apposite voci.

Terreni

Articolazione della voce "Attività non finanziarie non prodotte" relativa ad aree su cui sono esercitati diritti di proprietà, esclusi edifici e altre strutture situati su di esse. Comprende le aree edificabili, le aree assoggettate a vincoli urbanistici preordinati all'esproprio, i terreni sottostanti a fabbricati ed altre opere, i terreni coltivati, i parchi con relative acque di superficie, le aree archeologiche e i terreni sottoposti a tutela, gli altri terreni con relative acque di superficie.

Titoli diversi dalle azioni

Voce dell'attivo patrimoniale relativa ad attività finanziarie negoziabili che non garantiscono al detentore diritti di proprietà nell'unità che li emette.

Trasformazione di elementi patrimoniali

Modifica del regime giuridico che disciplina gli elementi attivi e passivi del patrimonio.

Valore commerciale dei metalli monetati

Articolazione della voce "Altri conti attivi" relativa al valore delle monete e del bronzo utilizzato per la loro produzione.

3 APPROFONDIMENTO: IMPEGNI PLURIENNALI AD ESIGIBILITÀ, RAPPRESENTATIVITÀ DEL BILANCIO PER AZIONI, FLESSIBILITÀ E SEMPLIFICAZIONE DELLA GESTIONE DEL BILANCIO

3.1 IMPEGNI PLURIENNALI AD ESIGIBILITÀ (IPE)

3.1.1 L'INTRODUZIONE DELL'IPE

Il decreto legislativo n. 93 del 2016, in applicazione della legge n. 196 del 2009 in materia di potenziamento della funzione del bilancio di cassa (articolo 42), ha introdotto il concetto di impegno "ad esigibilità" (IPE), in relazione al quale l'assunzione degli impegni contabili deve essere effettuata, nei limiti degli stanziamenti iscritti nel bilancio pluriennale, con imputazione della spesa negli esercizi in cui le obbligazioni sono esigibili (vale a dire quando vengono a scadenza). Nel corso di un esercizio finanziario è possibile sia assumere nuovi impegni pluriennali, sia variare impegni pluriennali assunti nei precedenti esercizi. La variazione può consistere²⁴:

- in un aumento o una diminuzione del totale complessivo della spesa impegnata nel pluriennale;
- in una rimodulazione "orizzontale" fra le diverse annualità già previste all'atto di assunzione dell'impegno;
- nell'aggiungere o eliminare annualità per effetto della modifica delle scadenze di pagamento.

A partire dall'anno 2019 l'impegno di spesa è stato dunque imputato contabilmente dalle Amministrazioni sugli stanziamenti di competenza e cassa dell'anno o degli anni in cui l'obbligazione giunge a scadenza.

Il 2024 è il sesto esercizio finanziario in cui sono stati assunti impegni di spesa imputati agli esercizi successivi.

Di conseguenza le risorse imputate alle annualità dal 2020 in poi di fatto includono sia nuovi impegni pluriennali assunti nell'esercizio di riferimento, sia l'effetto di eventuali variazioni o rimodulazioni apportati agli IPE assunti negli esercizi precedenti.

In considerazione di ciò, nel prossimo paragrafo (§ 3.1.2) viene innanzitutto analizzato l'andamento degli impegni pluriennali considerati nel loro complesso, ossia qualunque sia l'anno di loro assunzione, considerando l'anno di esigibilità a partire dal 2025, con particolare attenzione all'arco temporale 2025-2029.

Successivamente (§ 3.1.3), gli impegni pluriennali vengono considerati distinguendo l'anno di assunzione – 2023 e 2024 – al fine di analizzare il diverso ricorso all'IPE nei due esercizi finanziari.

3.1.2 ANALISI DEGLI IMPEGNI PLURIENNALI NEL LORO COMPLESSO

La tavola che segue (Tavola 50) espone l'andamento degli impegni assunti fino al 2024 a valere sugli esercizi di esigibilità successivi; questi ultimi, per esigenze espositive, sono cumulati in un'unica colonna per gli anni dal 2030 al 2053, ultimo esercizio in cui risultano essere stati registrati impegni (sono invece presenti degli stanziamenti fino all'esercizio 2126). Nella tavola sono anche presenti i dati degli anni 2021, 2022 e 2023. Oltre alle risorse impegnate, sono esposti gli stanziamenti definitivi e la capacità d'impegno (che rappresenta il rapporto tra essi espresso in percentuale).

²⁴ Circolare RGS n. 34 del 13/12/2018.

Tavola 50 - Spese complessive per Titolo: stanziamenti, impegni pluriennali e capacità di impegno: dati di consuntivo 2021-2024 (migliaia di euro)

| TITOLI | 2021 | 2022 | 2023 | 2024 | 2025 | 2026 | 2027 | 2028 | 2029 | 2030 e seguenti |
|--|---------------|---------------|---------------|---------------|---------------|---------------|---------------|---------------|---------------|-----------------|
| SPESA CORRENTI | | | | | | | | | | |
| Stanziamento | 735.866.598 | 715.625.526 | 730.454.516 | 763.699.211 | 749.464.677 | 739.013.597 | 728.673.617 | 723.156.962 | 721.031.997 | 46.598.566.381 |
| Impegnato | 693.340.011 | 680.997.623 | 695.266.561 | 733.533.593 | 72.039.058 | 73.761.320 | 75.519.762 | 75.257.987 | 74.720.729 | 286.655.981 |
| Capacità d'impegno | 94,2% | 95,2% | 95,2% | 96,1% | 9,6% | 10,0% | 10,4% | 10,4% | 10,4% | 0,6% |
| SPESA IN CONTO CAPITALE | | | | | | | | | | |
| Stanziamento | 135.936.312 | 167.697.080 | 175.626.180 | 159.555.600 | 120.955.229 | 110.168.325 | 96.942.891 | 79.364.457 | 70.539.116 | 1.043.893.999 |
| Impegnato | 129.915.386 | 160.328.114 | 170.896.383 | 157.856.838 | 25.267.090 | 17.311.288 | 9.911.537 | 8.722.101 | 7.235.864 | 27.316.605 |
| Capacità d'impegno | 95,6% | 95,6% | 97,3% | 98,9% | 20,9% | 15,7% | 10,2% | 11,0% | 10,3% | 2,6% |
| RIMBORSO PASSIVITA' FINANZIARIE | | | | | | | | | | |
| Stanziamento | 284.960.156 | 272.601.697 | 308.620.711 | 321.899.850 | 293.895.453 | 341.240.004 | 334.328.876 | 342.035.470 | 341.654.877 | 1.665.079.397 |
| Impegnato | 236.729.467 | 261.814.273 | 277.955.123 | 285.565.821 | 219.384.190 | 257.291.699 | 235.315.684 | 255.053.563 | 249.724.154 | 952.108.820 |
| Capacità d'impegno | 83,1% | 96,0% | 90,1% | 88,7% | 74,6% | 75,4% | 70,4% | 74,6% | 73,1% | 57,2% |
| TOTALE | | | | | | | | | | |
| Stanziamento | 1.156.763.066 | 1.155.924.303 | 1.214.701.406 | 1.245.154.661 | 1.164.315.360 | 1.190.421.925 | 1.159.945.383 | 1.144.556.889 | 1.133.225.990 | 49.307.539.777 |
| Impegnato | 1.059.984.864 | 1.103.140.010 | 1.144.118.067 | 1.176.956.251 | 316.690.339 | 348.364.307 | 320.746.983 | 339.033.651 | 331.680.748 | 1.266.081.406 |
| Capacità d'impegno | 91,6% | 95,4% | 94,2% | 94,5% | 27,2% | 29,3% | 27,7% | 29,6% | 29,3% | 2,6% |

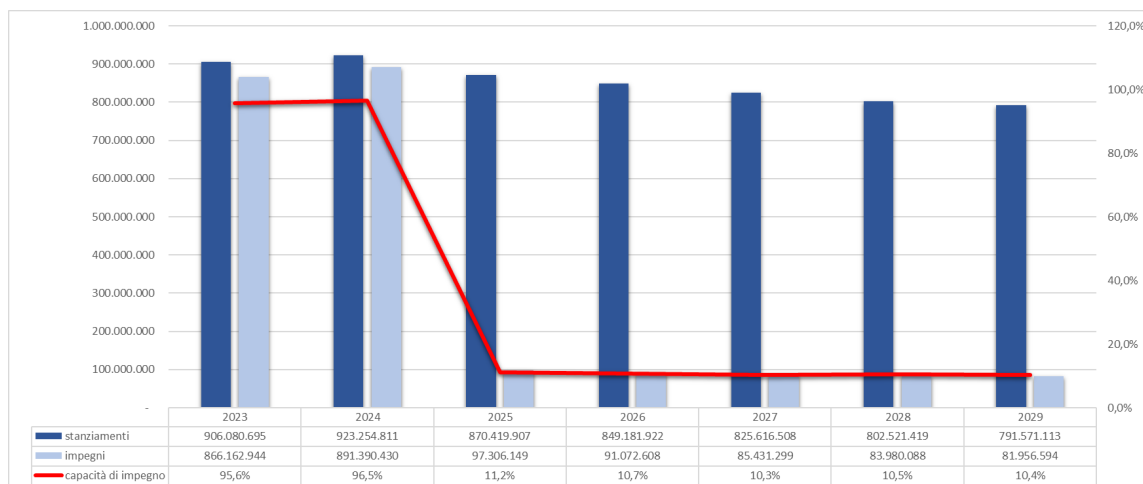
Nel complesso gli impegni esigibili nel 2024 ammontano a circa 1.177 miliardi di euro, valore leggermente superiore a quello registrato nel 2023 (1.144 miliardi); la capacità d'impegno rimane sostanzialmente in linea con il 2023, passando dal 94,2% al 94,5% registrato nel 2024.

Considerando il volume totale degli impegni assunti fino al 2024 con esigibilità imputabile anche agli esercizi successivi, il ricorso all'IPE ha determinato un ammontare complessivo di risorse impegnate fino al 2053 pari a circa 4.099 miliardi di euro. Negli esercizi successivi al 2024 la capacità di impegno presenta un andamento in flessione, decrescendo dal 2024 al 2025 di più di 2/3 (dal 94,5% al 27,2%), per poi oscillare intorno al 28,0% negli anni immediatamente successivi. Poco significativa la capacità di impegno dal 2030 in poi. Tale situazione è riconducibile al fatto che, soprattutto per la spesa corrente, gli impegni ed i pagamenti tendono a concentrarsi nel primo anno di imputazione in bilancio con obbligazioni giuridiche sottoscritte con profilo di spesa annuale.

Osservando i singoli titoli della spesa emerge che la diminuzione dal 2025 in poi è imputabile principalmente alle spese finali (Grafico 7): l'effetto si deve prevalentemente alle spese correnti e, in misura lievemente minore, alle spese in conto capitale, le cui capacità di impegno diminuiscono rapidamente già a partire dal 2025; diversamente la capacità di impegno delle spese per il Rimborso delle passività finanziarie si mantiene costantemente elevata nel periodo, attestandosi sopra il 70% per l'intero periodo di riferimento 2025-2029.

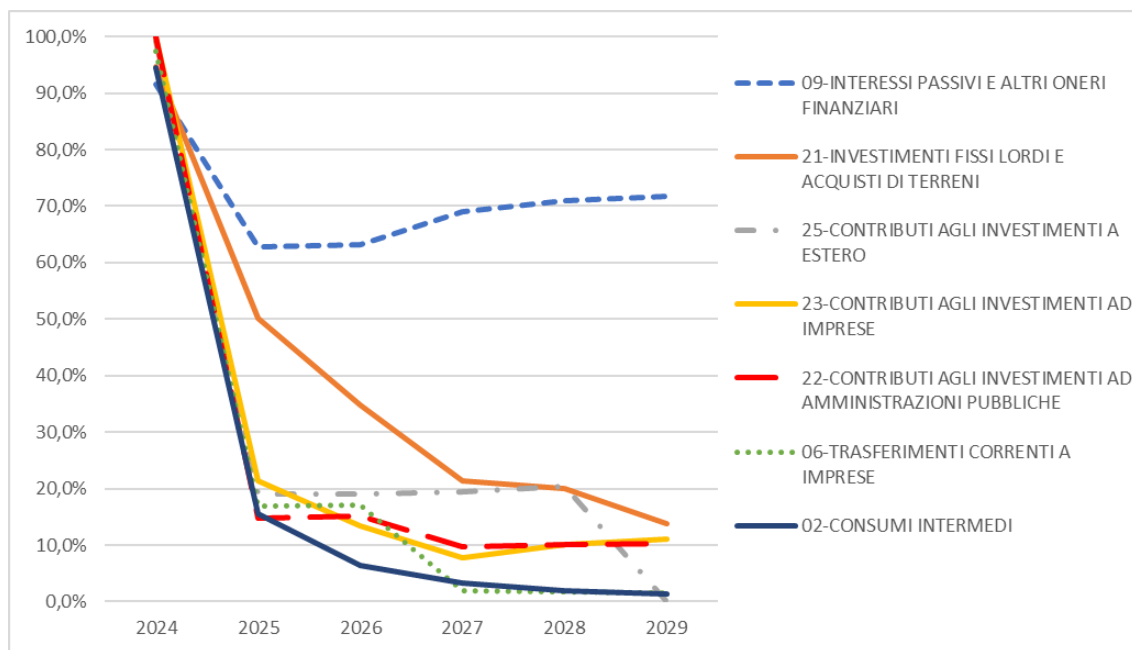
Rimanendo nell'ambito delle spese finali, a partire dal 2025 la capacità di impegno delle spese in conto capitale risulta essere generalmente superiore a quella delle spese correnti, ad eccezione degli esercizi di esigibilità 2027 e 2029 (Tavola 50).

Grafico 7 - Spese finali: Stanziamenti, impegni e capacità di impegno esercizi 2023-2029



Il Grafico 8 mostra l'andamento pluriennale della capacità di impegno delle categorie economiche di parte corrente e di conto capitale per le quali si registra un maggior volume di impegni pluriennali.

Grafico 8 - Capacità di impegno delle categorie economiche per cui si registra un maggior ricorso all'IPE
(Esercizi 2024-2029)



Considerando i dati cumulati riferiti al periodo 2025-2029 e approfondendo l'analisi per categoria (Tavola 51), nell'ambito delle spese correnti il maggior ricorso all'IPE si registra per gli "Interessi passivi e altri oneri finanziari" (categoria 9) con una capacità media di impegno del 67,4%, seguiti dai "Trasferimenti correnti a imprese" (categoria 6) con l'8,3% e dai "Consumi intermedi" (categoria 2) con il 5,8%. In particolare, la capacità di impegno degli "Interessi passivi e altri oneri finanziari" (categoria 9) non scende mai, nell'intervallo pluriennale considerato, al di sotto del 60,0%; ciò è dovuto al fatto che tale categoria riguarda principalmente gli interessi sul debito pubblico che costituiscono per loro natura una tipologia di spesa ben programmabile nell'orizzonte pluriennale.

Tra le categorie afferenti alle spese in conto capitale quelle con la più alta capacità media di impegno sono: "Investimenti fissi lordi e acquisti di terreni" (categoria 21) con il 28,0%, "Acquisizioni di attività finanziarie" (categoria 31) con il 27,6%, "Contributi agli investimenti a estero" (categoria 25) con il 17,1% e "Contributi agli investimenti ad imprese" (categoria 23) con il 13,9%.

Come per gli andamenti già osservati a livello di titolo, per tutte le categorie considerate si può osservare un andamento tendenziale in costante diminuzione della capacità d'impegno. Fanno eccezione "Interessi passivi e altri oneri finanziari" (categoria 9), "Acquisizioni di attività finanziarie" (categoria 31) e "Contributi agli investimenti a famiglie e istituzioni sociali private" (categoria 24).

Per la prima categoria si denota un aumento della capacità d'impegno nel 2027 (che si attesta al 69,1%, rispetto al 63,1% del 2026), dovuto ad un aumento di circa 3,6 miliardi degli impegni e a una diminuzione di circa 4,5 miliardi degli stanziamenti. Questo fenomeno è dovuto principalmente all'aumento di 4 miliardi degli impegni nel 2027 sul capitolo "2214-Interessi sui buoni del tesoro poliennali e su operazioni finanziarie effettuate sui buoni medesimi" del Ministero dell'Economia e delle Finanze, a fronte di una diminuzione di 100 milioni dello stanziamento, e alla diminuzione degli stanziamenti sui capitoli "2221-Interessi sui buoni postali fruttiferi" e "2226-Spesa per interessi e oneri finanziari sui prestiti di cui al Recovery and Resiliency Facility", del medesimo ministero, per un totale di circa 4,7 miliardi (mentre gli impegni su entrambi i capitoli sono costanti e nulli).

Per la categoria "Acquisizioni di attività finanziarie" si rileva un aumento della capacità d'impegno nel 2027 (che si attesta al 32,3%, rispetto al 26,0% del 2026), dovuto ad una diminuzione degli impegni più contenuta (-111 milioni a fronte del 2026) rispetto alla diminuzione degli stanziamenti (-661 milioni). I capitoli che rilevano per il fenomeno in questione sono il capitolo "8413-Fondo rotativo italiano per il clima" del Ministero dell'Ambiente e della Sicurezza Energetica (-520 milioni stanziati a fronte di impegni nulli) e il capitolo "7483-Fondo rotativo per la crescita sostenibile" del Ministero delle Imprese e del Made in Italy (-86 milioni stanziati a fronte di una diminuzione degli impegni pari a 16 milioni).

Per la categoria “Contributi agli investimenti a famiglie e istituzioni sociali private” si rileva un aumento della capacità d’impegno nel 2026 (che si attesta al 4,5%, rispetto all’1,6% del 2025), dovuto ad una diminuzione degli stanziamenti a fronte di impegni costanti. I capitoli che rilevano per il fenomeno in questione sono il capitolo “7669- Fondo finalizzato all'erogazione di contributi per la riqualificazione energetica e strutturale realizzata dagli enti del terzo settore, dalle onlus, dalle organizzazioni di volontariato e dalle associazioni di promozione sociale” del Ministero dell’Ambiente e della Sicurezza Energetica e il capitolo “7077- Fondo di garanzia per la prima casa, per la concessione di garanzie, a prima richiesta su mutui ipotecari o su portafogli di mutui ipotecari” del Ministero dell’Economia e delle Finanze, per i quali si osserva un annullamento degli stanziamenti (rispettivamente, -100 milioni e -10 milioni), a fronte di impegni nulli.

In media sul periodo 2025-2029, la capacità di impegno che si registra per alcune categorie economiche di spesa risulta in talune situazioni concentrata in specifiche amministrazioni, mentre altre amministrazioni, pur presentando cospicui volumi di stanziamenti ed impegni afferenti alla categoria, mostrano invece una capacità d’impegno relativamente bassa. È il caso, ad esempio, delle categorie:

- “Consumi intermedi” (categoria 2), che presenta una capacità d’impegno pari a 5,8%, ma fa registrare una capacità d’impegno media pari al 35,6% per il Ministero dell’Agricoltura, della Sovranità Alimentare e delle Foreste (con lo 0,4% degli stanziamenti sul totale degli stanziamenti della categoria e il 2,3% degli impegni), al 12,1% per il Ministero della Difesa (con il 9,3% degli stanziamenti e il 19,2% degli impegni) e al 2,9% per il Ministero dell’Economia e delle Finanze (con il 48,5% degli stanziamenti e il 24,4% degli impegni);
- “Trasferimenti correnti a imprese” (categoria 6), che presenta una capacità d’impegno media pari all’8,3%, ma fa registrare una capacità d’impegno media pari al 20,0% per il Ministero delle Infrastrutture e dei Trasporti (con l’8,5% degli stanziamenti sul totale degli stanziamenti della categoria e il 20,3% degli impegni), all’8,7% per il Ministero dell’Economia e delle Finanze (con il 72,6% degli stanziamenti e il 75,8% degli impegni) e allo 0,0% per il Ministero dell’Istruzione e del Merito (con l’8,5% degli stanziamenti e impegni nulli);
- “Contributi agli investimenti ad amministrazioni pubbliche” (categoria 22), che presenta una capacità d’impegno media pari al 12,2%, ma fa registrare una capacità d’impegno media pari al 38,3% per il Ministero della Salute (con lo 0,9% degli stanziamenti sul totale degli stanziamenti della categoria e il 3,0% degli impegni), al 43,1% per il Ministero delle Infrastrutture e dei Trasporti (con il 17,2% degli stanziamenti e il 61,1% degli impegni) e al 3,7% per il Ministero dell’Economia e delle Finanze (con il 61,1% degli stanziamenti e il 18,6% degli impegni);
- “Contributi agli investimenti ad Imprese” (categoria 23), che presenta una capacità d’impegno media pari al 13,9%, ma fa registrare una capacità d’impegno media pari al 48,8% per il Ministero delle Imprese e del Made in Italy (con il 19,3% degli stanziamenti sul totale degli stanziamenti della categoria e il 67,9% degli impegni) e al 5,0% per il Ministero dell’Economia e delle Finanze (con il 68,8% degli stanziamenti e il 24,6% degli impegni).

Dalla lettura dei dati aggregati per missione di spesa (Tavola 52) si conferma un andamento decrescente della capacità di impegno nel periodo 2025-2029 per la maggior parte delle missioni. Si distinguono le missioni “*Casa e assetto urbanistico*” (che passa dal 17,7% del 2027 al 23,3% nel 2028), “*Infrastrutture pubbliche e logistica*” (che passa dall’8,9% nel 2027 al 12,4% nel 2028), “*Sviluppo sostenibile e tutela del territorio e dell’ambiente*” (che passa dal 6,0% nel 2027 al 7,2% nel 2028), “*Competitività e sviluppo delle imprese*” (che passa dal 6,9% nel 2026 al 7,9% nel 2027), ed infine “*Debito Pubblico*” (che presenta una crescita continua a partire dal 2026). Oltre alle citate missioni, solo “*Agricoltura, politiche agroalimentari e pesca*”, “*Diritto alla mobilità e sviluppo dei sistemi di trasporto*”, “*Tutela della salute*” e “*Difesa e sicurezza del territorio*” mostrano valori di una certa significatività della capacità d’impegno nell’arco temporale di riferimento.

L’andamento degli impegni pluriennali ad esigibilità è correlato alla natura delle spese che compongono lo stanziamento delle missioni: può accadere che a categorie che costituiscono parte consistente dello stanziamento corrisponda una scarsa capacità di impegno, ma ad altre di minore peso può essere associata una più alta capacità che determina in maggior misura la performance della missione stessa. Per esempio, prendendo in esame le categorie presenti nella missione “*Diritto alla mobilità e sviluppo dei sistemi di trasporto*”, si può rilevare che, in media sul periodo che va dal 2025 al 2029, lo stanziamento della categoria “Trasferimenti correnti ad amministrazioni pubbliche” (categoria 4) rappresenta il 31,1% delle risorse finanziarie della missione, mentre le somme impegnate sono praticamente trascurabili rispetto al totale degli impegni afferenti alla missione. Al contrario le categorie “Trasferimenti correnti a imprese” (categoria 6) e “Contributi agli investimenti ad amministrazioni pubbliche” (categoria 22), che contribuiscono rispettivamente a circa il 11,8% e il 13,9% degli stanziamenti della missione, rappresentano da sole un peso di circa il 64,3% degli impegni complessivi (rispettivamente il 16,4% e il 47,9%),

contribuendo in modo determinante alla capacità di impegno della missione che è del 22,9% in media nell'arco pluriennale 2025-2029.

Altre missioni con una significativa capacità di impegno in media sul periodo sono:

- la missione *"Debito pubblico"* (70,8%), dove *"Interessi passivi e altri oneri finanziari"* (categoria 9) rappresenta il 99,9% degli impegni con una capacità di impegno del 71,5%;
- la missione *"Casa e assetto urbanistico"* (69,5%), dove *"Contributi agli investimenti ad Amministrazioni Pubbliche"* (categoria 22) è la categoria che con l'87,0% ha il maggiore peso in termini di impegni, a cui corrisponde una capacità di impegno del 70,8%; segue la categoria *"Trasferimenti correnti a imprese"* (categoria 6) con il 10,5% in termini di impegni, a cui corrisponde una capacità di impegno del 71,3%;
- la missione *"Tutela della salute"* (15,4%) dove *"Contributi agli investimenti ad Amministrazioni Pubbliche"* (categoria 22) è la categoria che con il 43,0% ha il maggiore peso in termini di impegni, a cui corrisponde una capacità di impegno del 36,4%;
- la missione *"Agricoltura, politiche agroalimentari e pesca"* (13,3%) dove *"Contributi agli investimenti ad Amministrazioni Pubbliche"* (categoria 22) è la categoria che con il 56,7% ha il maggiore peso in termini di impegni, con una capacità di impegno del 36,4%;
- la missione *"Infrastrutture pubbliche e logistica"* (12,9%), dove il maggiore contributo è dato dalla categoria *"Contributi agli investimenti ad amministrazioni pubbliche"* (categoria 22) con l'84,0% degli impegni totali e una capacità di impegno pari al 16,1%;
- la missione *"Difesa e sicurezza del territorio"* (11,0%) dove *"Investimenti fissi lordi e acquisti di terreni"* (categoria 21) rappresenta il 93,4% degli impegni con una capacità di impegno del 33,4%.

Per quanto riguarda i Ministeri, mantenendo l'attenzione sulla natura economica degli stanziamenti, si rileva (Tavola 53) che quelli con maggiore capacità di impegno in media nel periodo 2025-2029 risultano essere:

- il Ministero delle Imprese e del Made in Italy (39,8%), dove il maggiore contributo è dato dalla categoria 23 *"Contributi agli investimenti ad imprese"* con il 96,8% degli impegni totali, a cui corrisponde una capacità di impegno pari al 48,8%;
- il Ministero delle Infrastrutture e dei Trasporti (20,4%), dove il maggiore contributo è dato dalla categoria 22 *"Contributi agli investimenti ad amministrazioni pubbliche"* con il 79,9% degli impegni totali, a cui corrisponde una capacità di impegno pari al 43,1%;
- il Ministero dell'Economia e delle Finanze (16,0%), dove il maggiore contributo è dato dalla categoria 9 *"Interessi passivi e altri oneri finanziari"* con il 95,6% degli impegni totali, a cui corrisponde una capacità di impegno pari al 67,5%;
- il Ministero della Salute (14,0%), dove il maggiore contributo è dato dalla categoria 22 *"Contributi agli investimenti ad amministrazioni pubbliche"* con il 43,8% degli impegni totali, a cui corrisponde una capacità di impegno pari al 38,3%;
- il Ministero dell'Agricoltura, della Sovranità Alimentare e delle Foreste (13,8%), dove il maggiore contributo è dato dalla categoria 22 *"Contributi agli investimenti ad amministrazioni pubbliche"* con il 61,2% degli impegni totali, a cui corrisponde una capacità di impegno pari al 36,5%.

Nel Ministero delle Imprese e del Made in Italy la quasi totalità delle risorse impegnate è concentrata nella missione *"Competitività e sviluppo delle imprese"* che, con una capacità di impegno del 40,7%, realizza il 97,4% del totale degli impegni.

Nel Ministero delle Infrastrutture e dei Trasporti le missioni *"Diritto alla mobilità e sviluppo dei sistemi di trasporto"* e *"Infrastrutture pubbliche e logistica"* rappresentano quasi per intero le risorse impegnate, con pesi rispettivamente del 64,4% e del 27,8%, che determinano una capacità di impegno del 23,9% e del 15,2%.

Nel Ministero dell'Economia e delle Finanze la missione *"Debito Pubblico"* ha il 94,8% degli impegni totali, con una capacità d'impegno del 70,8%.

Nel Ministero della Salute la quasi totalità delle risorse impegnate è concentrata nella missione *"Tutela della salute"* che, con una capacità di impegno del 15,4%, realizza l'86,2% del totale degli impegni.

Infine, nel Ministero dell'Agricoltura, della Sovranità Alimentare e delle Foreste, l'88,5% delle risorse impegnate afferisce alla missione *"Agricoltura, politiche agroalimentari e pesca"*, che presenta una capacità d'impegno pari al 13,3%.

Tavola 51 - Spese finali per Categoria: stanziamenti, impegni e capacità di impegno esercizi 2025-2030 e seguenti (migliaia di euro)

| TITOLO CATEGORIA | 2025 | 2026 | 2027 | 2028 | 2029 | 2030 e seguenti |
|---|-------------|-------------|-------------|-------------|-------------|-----------------|
| TITOLO I - SPESE CORRENTI | | | | | | |
| 01 REDDITI DA LAVORO DIPENDENTE | | | | | | |
| Stanziamiento | 105.605.042 | 104.606.640 | 99.696.018 | 99.786.649 | 99.823.085 | 5.946.377.710 |
| Impegnato | 299.217 | 38.381 | 7.611 | 2.125 | - | - |
| Capacità d'impegno | 0,3% | 0,0% | 0,0% | 0,0% | 0,0% | 0,0% |
| 02 CONSUMI INTERMEDI | | | | | | |
| Stanziamiento | 15.229.220 | 14.561.383 | 14.231.913 | 14.217.653 | 13.877.670 | 1.000.384.194 |
| Impegnato | 2.358.785 | 927.303 | 476.069 | 266.201 | 182.062 | 537.243 |
| Capacità d'impegno | 15,5% | 6,4% | 3,3% | 1,9% | 1,3% | 0,1% |
| 03 IMPOSTE PAGATE SULLA PRODUZIONE | | | | | | |
| Stanziamiento | 5.263.851 | 5.087.621 | 5.135.925 | 5.136.196 | 5.131.806 | 248.563.494 |
| Impegnato | - | - | - | - | - | - |
| Capacità d'impegno | 0,0% | 0,0% | 0,0% | 0,0% | 0,0% | 0,0% |
| 04 TRASFERIMENTI CORRENTI AD AMMINISTRAZIONI PUBBLICHE | | | | | | |
| Stanziamiento | 365.908.509 | 354.442.041 | 357.427.379 | 355.331.799 | 355.034.314 | 26.240.973.629 |
| Impegnato | 385.302 | 141.320 | 125.347 | 143.973 | 151.490 | 7.270 |
| Capacità d'impegno | 0,1% | 0,0% | 0,0% | 0,0% | 0,0% | 0,0% |
| 05 TRASFERIMENTI CORRENTI A FAMIGLIE E ISTITUZIONI SOCIALI PRIVATE | | | | | | |
| Stanziamiento | 9.905.742 | 9.821.722 | 10.006.885 | 9.999.045 | 9.991.329 | 706.668.149 |
| Impegnato | 190.489 | 150.533 | 140.299 | 140.335 | 140.266 | 1.328.523 |
| Capacità d'impegno | 1,9% | 1,5% | 1,4% | 1,4% | 1,4% | 0,2% |
| 06 TRASFERIMENTI CORRENTI A IMPRESE | | | | | | |
| Stanziamiento | 9.521.820 | 8.705.053 | 8.431.236 | 7.803.717 | 7.798.553 | 306.063.421 |
| Impegnato | 1.611.811 | 1.488.764 | 155.058 | 133.684 | 122.155 | 616.379 |
| Capacità d'impegno | 16,9% | 17,1% | 1,8% | 1,7% | 1,6% | 0,2% |
| 07 TRASFERIMENTI CORRENTI A ESTERO | | | | | | |
| Stanziamiento | 1.474.137 | 1.619.787 | 1.578.312 | 1.308.731 | 1.308.731 | 74.663.830 |
| Impegnato | 21.138 | 10.297 | - | - | - | - |
| Capacità d'impegno | 1,4% | 0,6% | 0,0% | 0,0% | 0,0% | 0,0% |
| 08 RISORSE PROPRIE UE | | | | | | |
| Stanziamiento | 23.160.000 | 24.060.000 | 24.760.000 | 24.660.000 | 24.660.000 | 645.830.000 |
| Impegnato | - | - | - | - | - | - |
| Capacità d'impegno | 0,0% | 0,0% | 0,0% | 0,0% | 0,0% | 0,0% |
| 09 INTERESSI PASSIVI E ALTRI ONERI FINANZIARI | | | | | | |
| Stanziamiento | 106.861.099 | 112.545.966 | 108.005.768 | 105.177.715 | 103.367.373 | 4.991.517.776 |
| Impegnato | 67.170.022 | 71.004.622 | 74.615.378 | 74.571.669 | 74.124.757 | 284.166.566 |
| Capacità d'impegno | 62,9% | 63,1% | 69,1% | 70,9% | 71,7% | 5,7% |
| 10 RIMBORSI E POSTE CORRETTIVE DELLE ENTRATE | | | | | | |
| Stanziamiento | 91.524.403 | 89.056.203 | 86.777.045 | 87.329.396 | 87.738.012 | 5.573.045.860 |
| Impegnato | - | - | - | - | - | - |
| Capacità d'impegno | 0,0% | 0,0% | 0,0% | 0,0% | 0,0% | 0,0% |
| 12 ALTRE USCITE CORRENTI | | | | | | |
| Stanziamiento | 3.254.505 | 3.253.896 | 3.143.896 | 3.143.896 | 3.143.886 | 14.671.707 |
| Impegnato | 2.295 | 100 | - | - | - | - |
| Capacità d'impegno | 0,1% | 0,0% | 0,0% | 0,0% | 0,0% | 0,0% |
| 13 FONDI DA RIPARTIRE DI PARTE CORRENTE | | | | | | |
| Stanziamiento | 11.756.349 | 11.253.286 | 9.479.239 | 9.262.165 | 9.157.237 | 849.806.609 |
| Impegnato | - | - | - | - | - | - |
| Capacità d'impegno | 0,0% | 0,0% | 0,0% | 0,0% | 0,0% | 0,0% |
| TOTALE SPESE CORRENTI | | | | | | |
| Stanziamiento | 749.464.677 | 739.013.597 | 728.673.617 | 723.156.962 | 721.031.997 | 46.598.566.381 |
| Impegnato | 72.039.058 | 73.761.320 | 75.519.762 | 75.257.987 | 74.720.729 | 286.655.981 |
| Capacità d'impegno | 9,6% | 10,0% | 10,4% | 10,4% | 10,4% | 0,6% |
| TITOLO II - SPESE IN CONTO CAPITALE | | | | | | |
| 21 INVESTIMENTI FISSI LORDI E ACQUISTI DI TERRENI | | | | | | |
| Stanziamiento | 12.665.529 | 11.732.216 | 13.250.437 | 12.306.818 | 12.041.556 | 325.527.568 |
| Impegnato | 6.351.832 | 4.077.059 | 2.825.057 | 2.453.649 | 1.659.158 | 4.062.935 |
| Capacità d'impegno | 50,2% | 34,8% | 21,3% | 19,9% | 13,8% | 1,2% |
| 22 CONTRIBUTI AGLI INVESTIMENTI AD AMMINISTRAZIONI PUBBLICHE | | | | | | |
| Stanziamiento | 47.010.231 | 41.561.268 | 41.391.900 | 35.564.717 | 32.482.193 | 324.977.097 |
| Impegnato | 6.920.885 | 6.280.320 | 3.986.085 | 3.561.258 | 3.334.796 | 15.580.298 |
| Capacità d'impegno | 14,7% | 15,1% | 9,6% | 10,0% | 10,3% | 4,8% |
| 23 CONTRIBUTI AGLI INVESTIMENTI AD IMPRESE | | | | | | |
| Stanziamiento | 52.279.142 | 48.015.494 | 34.420.569 | 23.723.462 | 18.763.995 | 176.606.783 |
| Impegnato | 11.130.061 | 6.395.692 | 2.663.093 | 2.381.512 | 2.081.029 | 7.381.003 |
| Capacità d'impegno | 21,3% | 13,3% | 7,7% | 10,0% | 11,1% | 4,2% |
| 24 CONTRIBUTI AGLI INVESTIMENTI A FAMIGLIE E ISTITUZIONI SOCIALI PRIVATE | | | | | | |
| Stanziamiento | 177.931 | 64.832 | 64.832 | 64.832 | 64.832 | 4.001.882 |
| Impegnato | 2.900 | 2.900 | 2.900 | 2.900 | 2.900 | 17.400 |
| Capacità d'impegno | 1,6% | 4,5% | 4,5% | 4,5% | 4,5% | 0,4% |
| 25 CONTRIBUTI AGLI INVESTIMENTI A ESTERO | | | | | | |
| Stanziamiento | 578.334 | 576.960 | 512.322 | 488.956 | 297.974 | 7.746.911 |
| Impegnato | 110.082 | 110.082 | 99.882 | 99.882 | - | - |
| Capacità d'impegno | 19,0% | 19,1% | 19,5% | 20,4% | 0,0% | 0,0% |
| 26 ALTRI TRASFERIMENTI IN CONTO CAPITALE | | | | | | |
| Stanziamiento | 3.226.300 | 3.444.252 | 2.871.909 | 2.794.631 | 2.383.386 | 46.618.309 |
| Impegnato | 22.340 | 22.340 | 22.340 | 22.340 | 22.340 | 134.039 |
| Capacità d'impegno | 0,7% | 0,6% | 0,8% | 0,8% | 0,9% | 0,3% |
| 27 FONDI DA RIPARTIRE IN CONTO CAPITALE | | | | | | |
| Stanziamiento | 3.038.845 | 3.146.605 | 3.465.772 | 3.423.841 | 3.561.970 | 152.172.800 |
| Impegnato | - | - | - | - | - | - |
| Capacità d'impegno | 0,0% | 0,0% | 0,0% | 0,0% | 0,0% | 0,0% |
| 31 ACQUISIZIONI DI ATTIVITA' FINANZIARIE | | | | | | |
| Stanziamiento | 1.978.918 | 1.626.698 | 965.150 | 997.200 | 943.210 | 6.242.650 |
| Impegnato | 728.992 | 422.896 | 312.179 | 200.560 | 135.641 | 140.929 |
| Capacità d'impegno | 36,8% | 26,0% | 32,3% | 20,1% | 14,4% | 2,3% |
| TOTALE SPESE IN CONTO CAPITALE | | | | | | |
| Stanziamiento | 120.955.229 | 110.168.325 | 96.942.891 | 79.364.457 | 70.539.116 | 1.043.893.999 |
| Impegnato | 25.267.090 | 17.311.288 | 9.911.537 | 8.722.101 | 7.235.864 | 27.316.605 |
| Capacità d'impegno | 20,9% | 15,7% | 10,2% | 11,0% | 10,3% | 2,6% |
| TOTALE SPESE FINALI | | | | | | |
| Stanziamiento | 870.419.907 | 849.181.922 | 825.616.508 | 802.521.419 | 791.571.113 | 47.642.460.380 |
| Impegnato | 97.306.149 | 91.072.608 | 85.431.299 | 83.980.088 | 81.956.594 | 313.972.586 |
| Capacità d'impegno | 11,2% | 10,7% | 10,3% | 10,5% | 10,4% | 0,7% |

**Tavola 52 - Spese finali per Missione: capacità di impegno esercizi 2025-2030 e seguenti
(migliaia di euro)**

| Descrizione Missione | 2025 | 2026 | 2027 | 2028 | 2029 | 2030 e seguenti | Totale periodo 2025-2029 | Andamento nel periodo 2025-2029 |
|---|--------------|--------------|--------------|--------------|--------------|--------------------|--------------------------------|------------------------------------|
| 001 Organi costituzionali | 0,0% | 0,0% | 0,0% | 0,0% | 0,0% | 0,0% | 0,0% | |
| 002 Amministrazione generale e supporto alla rapp. gen. di Governo | 3,1% | 2,4% | 1,9% | 1,5% | 1,0% | 0,0% | 2,0% | |
| 003 Relazioni finanziarie con le autonomie territoriali | 1,3% | 1,1% | 1,1% | 1,0% | 1,0% | 0,1% | 1,1% | |
| 004 L'Italia in Europa e nel mondo | 1,2% | 1,0% | 0,7% | 0,5% | 0,3% | 0,0% | 0,7% | |
| 005 Difesa e sicurezza del territorio | 18,9% | 12,6% | 9,4% | 8,4% | 5,4% | 0,3% | 11,0% | |
| 006 Giustizia | 6,6% | 2,3% | 0,9% | 0,5% | 0,4% | 0,0% | 2,2% | |
| 007 Ordine pubblico e sicurezza | 5,7% | 2,9% | 1,5% | 0,9% | 0,8% | 0,0% | 2,4% | |
| 008 Soccorso civile | 6,6% | 2,8% | 2,1% | 1,4% | 1,6% | 0,2% | 2,9% | |
| 009 Agricoltura, politiche agroalimentari e pesca | 25,6% | 16,6% | 10,6% | 1,7% | 1,0% | 0,1% | 13,3% | |
| 010 Energia e diversificazione delle fonti energetiche | 3,2% | 2,6% | 4,5% | 0,1% | 0,0% | 0,0% | 2,1% | |
| 011 Competitività e sviluppo delle imprese | 14,2% | 6,9% | 7,9% | 10,9% | 9,9% | 1,2% | 10,1% | |
| 012 Regolazione dei mercati | 11,0% | 9,5% | 2,1% | 2,1% | 0,4% | 0,0% | 7,4% | |
| 013 Diritto alla mobilità e sviluppo dei sistemi di trasporto | 44,7% | 45,0% | 10,7% | 9,6% | 11,1% | 1,1% | 22,9% | |
| 014 Infrastrutture pubbliche e logistica | 16,5% | 15,8% | 8,9% | 12,4% | 12,1% | 3,6% | 12,9% | |
| 015 Comunicazioni | 26,9% | 14,7% | 0,8% | 0,8% | 0,7% | 0,0% | 9,7% | |
| 016 Commercio internaz. ed internazionalizzazione del sistema prod. | 1,3% | 0,4% | 0,0% | 0,0% | 0,0% | 0,0% | 0,4% | |
| 017 Ricerca e innovazione | 2,1% | 1,3% | 0,7% | 0,2% | 0,0% | 0,0% | 0,9% | |
| 018 Sviluppo sostenibile e tutela del territorio e dell'ambiente | 10,4% | 9,6% | 6,0% | 7,2% | 8,2% | 0,0% | 8,5% | |
| 019 Casa e assetto urbanistico | 83,4% | 89,2% | 17,7% | 23,3% | 22,7% | 19,1% | 69,5% | |
| 020 Tutela della salute | 19,6% | 15,5% | 13,3% | 12,7% | 14,7% | 1,8% | 15,4% | |
| 021 Tutela e valorizzazione dei beni e attività culturali e paesaggistici | 5,0% | 3,8% | 2,5% | 2,6% | 2,6% | 0,2% | 3,3% | |
| 022 Istruzione scolastica | 2,9% | 2,4% | 0,5% | 0,1% | 0,1% | 0,0% | 1,3% | |
| 023 Istruzione universitaria e formazione post-universitaria | 2,4% | 2,0% | 0,8% | 0,7% | 0,7% | 0,1% | 1,3% | |
| 024 Diritti sociali, politiche sociali e famiglia | 0,2% | 0,0% | 0,0% | 0,0% | 0,0% | 0,0% | 0,0% | |
| 025 Politiche previdenziali | 0,0% | 0,0% | 0,0% | 0,0% | 0,0% | 0,0% | 0,0% | |
| 026 Politiche per il lavoro | 0,2% | 0,1% | 0,1% | 0,0% | 0,0% | 0,0% | 0,1% | |
| 027 Immigrazione, accoglienza e garanzia dei diritti | 1,5% | 0,4% | 0,1% | 0,0% | 0,0% | 0,0% | 0,4% | |
| 028 Sviluppo e riequilibrio territoriale | 0,0% | 0,0% | 0,0% | 0,0% | 0,0% | 0,0% | 0,0% | |
| 029 Politiche economico-finanziarie e di bilancio | 0,5% | 0,2% | 0,1% | 0,1% | 0,1% | 0,0% | 0,2% | |
| 030 Giovani e sport | 0,0% | 0,0% | 0,0% | 0,0% | 0,0% | 0,0% | 0,0% | |
| 031 Turismo | 19,2% | 4,2% | 0,6% | 0,0% | 0,0% | 0,0% | 8,0% | |
| 032 Servizi istituzionali e generali delle amministrazioni pubbliche | 7,5% | 3,0% | 1,4% | 0,8% | 0,5% | 0,0% | 2,7% | |
| 033 Fondi da ripartire | 0,0% | 0,0% | 0,0% | 0,0% | 0,0% | 0,0% | 0,0% | |
| 034 Debito pubblico | 65,8% | 65,8% | 72,7% | 74,7% | 75,6% | 6,0% | 70,8% | |
| Totale complessivo | 11,2% | 10,7% | 10,3% | 10,5% | 10,4% | 0,7% | 53,1% | |

Tavola 53 - Spese finali per Ministero: stanziamenti, impegni e capacità di impegno esercizi 2025-2030 e seguenti
(migliaia di euro)

| MINISTERI | 2025 | 2026 | 2027 | 2028 | 2029 | 2030 e seguenti |
|---|-------------|-------------|-------------|-------------|-------------|-----------------|
| ECONOMIA E FINANZE | | | | | | |
| Stanziamento | 491.531.044 | 489.602.697 | 472.490.661 | 456.263.608 | 449.819.281 | 26.682.337.010 |
| Impegnato | 74.176.032 | 76.476.529 | 76.127.251 | 75.902.531 | 75.315.403 | 292.741.539 |
| capacità d'impegno | 15,1% | 15,6% | 16,1% | 16,6% | 16,7% | 1,1% |
| IMPRESE E MADE IN ITALY | | | | | | |
| Stanziamento | 15.139.778 | 9.638.581 | 7.580.499 | 6.051.176 | 4.988.893 | 55.108.949 |
| Impegnato | 7.612.554 | 3.487.773 | 2.336.239 | 2.048.458 | 1.796.708 | 6.470.660 |
| capacità d'impegno | 50,3% | 36,2% | 30,8% | 33,9% | 36,0% | 11,7% |
| LAVORO E POLITICHE SOCIALI | | | | | | |
| Stanziamento | 195.179.656 | 185.610.639 | 183.956.855 | 182.084.972 | 181.496.396 | 12.520.256.428 |
| Impegnato | 172.668 | 32.309 | 13.736 | 3.165 | 1.701 | 4.027 |
| capacità d'impegno | 0,1% | 0,0% | 0,0% | 0,0% | 0,0% | 0,0% |
| GIUSTIZIA | | | | | | |
| Stanziamento | 11.162.661 | 10.504.318 | 10.164.601 | 9.973.464 | 9.795.130 | 691.137.844 |
| Impegnato | 755.142 | 243.107 | 90.352 | 45.091 | 37.891 | 8.212 |
| capacità d'impegno | 6,8% | 2,3% | 0,9% | 0,5% | 0,4% | 0,0% |
| AFFARI ESTERI E COOPERAZIONE INTERNAZIONALE | | | | | | |
| Stanziamento | 3.430.852 | 3.566.831 | 3.363.123 | 3.079.322 | 3.079.681 | 249.737.640 |
| Impegnato | 47.555 | 23.173 | 14.658 | 7.423 | 6.135 | 25.808 |
| capacità d'impegno | 0,01 | 0,01 | 0,00 | 0,00 | 0,00 | 0,00 |
| ISTRUZIONE E MERITO | | | | | | |
| Stanziamento | 49.964.495 | 48.900.634 | 45.480.406 | 45.503.920 | 45.257.317 | 2.253.019.631 |
| Impegnato | 1.528.914 | 1.155.375 | 223.407 | 52.120 | 51.833 | 756.110 |
| capacità d'impegno | 3,1% | 2,4% | 0,5% | 0,1% | 0,1% | 0,0% |
| INTERNO | | | | | | |
| Stanziamento | 30.791.417 | 29.434.930 | 30.117.215 | 29.944.856 | 29.743.118 | 2.273.338.235 |
| Impegnato | 892.646 | 357.147 | 179.116 | 83.401 | 51.198 | 46.885 |
| capacità d'impegno | 2,9% | 1,2% | 0,6% | 0,3% | 0,2% | 0,0% |
| AMBIENTE E SICUREZZA ENERGETICA | | | | | | |
| Stanziamento | 3.966.259 | 3.925.070 | 3.156.875 | 2.823.482 | 2.591.354 | 113.640.267 |
| Impegnato | 333.967 | 301.403 | 204.873 | 156.461 | 155.489 | 2.755 |
| capacità d'impegno | 8,4% | 7,7% | 6,5% | 5,5% | 6,0% | 0,0% |
| INFRASTRUTTURE E TRASPORTI | | | | | | |
| Stanziamento | 17.967.507 | 18.012.742 | 19.755.162 | 17.932.129 | 16.599.118 | 639.075.923 |
| Impegnato | 5.048.121 | 4.574.030 | 3.099.950 | 2.987.984 | 2.694.253 | 8.087.186 |
| capacità d'impegno | 28,1% | 25,4% | 15,7% | 16,7% | 16,2% | 1,3% |
| UNIVERSITA' E RICERCA | | | | | | |
| Stanziamento | 14.196.546 | 13.781.789 | 13.648.650 | 13.528.423 | 13.493.069 | 781.081.717 |
| Impegnato | 316.999 | 264.505 | 92.266 | 79.733 | 79.881 | 553.280 |
| capacità d'impegno | 2,2% | 1,9% | 0,7% | 0,6% | 0,6% | 0,1% |
| DIFESA | | | | | | |
| Stanziamento | 29.201.085 | 28.754.423 | 28.968.446 | 28.683.029 | 28.795.494 | 1.081.872.127 |
| Impegnato | 5.242.069 | 3.401.438 | 2.583.935 | 2.284.142 | 1.469.893 | 3.391.950 |
| capacità d'impegno | 18,0% | 11,8% | 8,9% | 8,0% | 5,1% | 0,3% |
| AGRICOLTURA, SOVRANITA' ALIMENTARE E FORESTE | | | | | | |
| Stanziamento | 1.580.699 | 1.281.641 | 1.175.181 | 985.734 | 833.000 | 38.941.665 |
| Impegnato | 426.968 | 244.007 | 114.999 | 15.034 | 7.168 | 22.774 |
| capacità d'impegno | 27,0% | 19,0% | 9,8% | 1,5% | 0,9% | 0,1% |
| CULTURA | | | | | | |
| Stanziamento | 3.237.641 | 3.247.942 | 3.334.591 | 3.348.922 | 3.131.379 | 148.818.017 |
| Impegnato | 158.944 | 119.593 | 79.231 | 79.680 | 76.490 | 288.222 |
| capacità d'impegno | 4,9% | 3,7% | 2,4% | 2,4% | 2,4% | 0,2% |
| SALUTE | | | | | | |
| Stanziamento | 2.719.598 | 2.673.043 | 2.219.171 | 2.173.311 | 1.862.812 | 107.500.126 |
| Impegnato | 528.425 | 381.394 | 269.498 | 234.868 | 212.552 | 1.573.177 |
| capacità d'impegno | 19,4% | 14,3% | 12,1% | 10,8% | 11,4% | 1,5% |
| TURISMO | | | | | | |
| Stanziamento | 350.668 | 246.640 | 205.071 | 145.071 | 85.071 | 6.594.801 |
| Impegnato | 65.144 | 10.825 | 1.787 | - | - | - |
| capacità d'impegno | 18,6% | 4,4% | 0,9% | 0,0% | 0,0% | 0,0% |
| TOTALE | | | | | | |
| Stanziamento | 870.419.907 | 849.181.922 | 825.616.508 | 802.521.419 | 791.571.113 | 47.642.460.380 |
| Impegnato | 97.306.149 | 91.072.608 | 85.431.299 | 83.980.088 | 81.956.594 | 313.972.586 |
| capacità d'impegno | 11,2% | 10,7% | 10,3% | 10,5% | 10,4% | 0,7% |

3.1.3 ANALISI DEGLI IMPEGNI PLURIENNALI PER ESERCIZIO DI ASSUNZIONE

Nel presente paragrafo gli IPE vengono analizzati distinguendo l'esercizio di assunzione al fine di mettere in luce il diverso ricorso allo strumento dell'IPE. Nelle tavole che seguono, vengono messi a confronto i valori degli IPE assunti, confrontando l'esercizio in consuntivazione (2024) con quello precedente (2023).

Per gli esercizi di assunzione degli IPE esposti nelle tavole che seguono, vengono riportati gli stanziamenti, gli impegni e la relativa capacità d'impegno, con riferimento all'arco temporale 2025-2053.

Per ogni unità di aggregazione della spesa, sotto la voce "Impegnato" si evidenziano le quote di IPE distinte per esercizio di assunzione. L'importo riportato in corrispondenza di ogni esercizio di assunzione nello specifico include i nuovi IPE effettivamente assunti nell'esercizio, nonché le variazioni (in aumento o in diminuzione) e le rimodulazioni a clausole d'impegno assunte in esercizi precedenti e aventi esigibilità in esercizi futuri (vedi riferimento precedente alla circolare RGS n. 34 del 13/12/2018).

I dati sono presentati per le sole spese finali (Titolo I + Titolo II), escludendo il titolo III (Rimborso passività finanziarie), in quanto quest'ultimo presenta strutturalmente una capacità d'impegno molto elevata. Come in precedenza, per esigenze espositive, i dati sono cumulati in un'unica colonna per gli anni dal 2030 al 2053, ultimo esercizio in cui risultano essere stati registrati impegni.

Per le spese correnti, gli impegni pluriennali assunti/variat/rimodulati nell'esercizio 2024 sono superiori rispetto al 2023, determinando un lieve aumento della capacità d'impegno, derivante dal concorrere di un aumento degli stanziamenti e di un più significativo incremento dei nuovi impegni in valore assoluto.

Per le spese in conto capitale, nel 2024 si evidenzia un significativo aumento degli stanziamenti a fronte di un più contenuto aumento in valore assoluto dei nuovi IPE rispetto al 2023, con una capacità d'impegno che in questo caso risulta lievemente inferiore o sostanzialmente in linea con quella dell'esercizio precedente.

Tavola 54 - Capacità d'impegno per esercizio di assunzione e di esigibilità degli IPE, per titoli di spesa finale, 2025-2030 e seguenti (migliaia di euro)

| Titolo di Spesa | Esercizi di esigibilità degli IPE | | | | | |
|--|-----------------------------------|-------------|-------------|-------------|-------------|-----------------|
| | 2025 | 2026 | 2027 | 2028 | 2029 | 2030 e seguenti |
| TITOLO I - SPESE CORRENTI | | | | | | |
| Stanziamento | | | | | | |
| a)2023 | 712.844.292 | 688.641.140 | 685.663.975 | 681.076.227 | 679.545.445 | 43.440.498.360 |
| b)2024 | 749.464.677 | 739.013.597 | 728.673.617 | 723.156.962 | 721.031.997 | 46.598.566.381 |
| Variazioni Stanziamento (b-a)/a | + 5,1% | + 7,3% | + 6,3% | + 6,2% | + 6,1% | + 7,3% |
| Impegnato | | | | | | |
| c) assunti e/o variati o rimodulati 2023 | 66.020.513 | 63.542.282 | 61.191.237 | 60.453.550 | 59.569.347 | 177.312.293 |
| capacità d'impegno 2023 (c/a) | 9,3% | 9,2% | 8,9% | 8,9% | 8,8% | 0,4% |
| d) assunti e/o variati o rimodulati 2024 | 73.391.550 | 75.104.365 | 76.839.630 | 76.577.688 | 76.040.003 | 286.699.921 |
| capacità d'impegno 2024 (d/b) | 9,8% | 10,2% | 10,5% | 10,6% | 10,5% | 0,6% |
| TITOLO II - SPESE IN CONTO CAPITALE | | | | | | |
| Stanziamento | | | | | | |
| a)2023 | 93.399.508 | 83.609.025 | 75.639.066 | 65.755.961 | 60.099.442 | 993.521.792 |
| b)2024 | 120.955.229 | 110.168.325 | 96.942.891 | 79.364.457 | 70.539.116 | 1.043.893.999 |
| Variazioni Stanziamento (b-a)/a | + 29,5% | + 31,8% | + 28,2% | + 20,7% | + 17,4% | + 5,1% |
| Impegnato | | | | | | |
| c) assunti e/o variati o rimodulati 2023 | 23.515.726 | 14.627.186 | 7.909.187 | 6.256.043 | 5.479.577 | 23.493.430 |
| capacità d'impegno 2023 (c/a) | 25,2% | 17,5% | 10,5% | 9,5% | 9,1% | 2,4% |
| d) assunti e/o variati o rimodulati 2024 | 26.436.335 | 18.299.259 | 10.529.355 | 8.745.552 | 7.261.758 | 27.581.907 |
| capacità d'impegno 2024 (d/b) | 21,9% | 16,6% | 10,9% | 11,0% | 10,3% | 2,6% |

Riguardo la distribuzione temporale degli impegni nell'arco pluriennale di riferimento, nella Tavola 55 sono esposti gli impegni imputati ai diversi esercizi in cui divengono esigibili distinti per anno di assunzione/variazione/rimodulazione (2023 e 2024), in rapporto al totale cumulato degli impegni esigibili lungo l'intero arco pluriennale (2025-2053). Si rileva che, per le spese finali, l'andamento degli impegni risulta pressoché coerente tra i due esercizi di riferimento, con una programmazione che decresce gradualmente nell'arco temporale, anche se nel 2024 la distribuzione temporale degli impegni risulta lievemente più omogenea rispetto all'esercizio 2023. Nel dettaglio, lo stesso andamento si osserva per le spese in conto capitale, mentre per le spese correnti ciò non risulta più vero: il

profilo temporale degli impegni per il 2024 risulta pressoché costante, registrando anche un lieve aumento nell'esercizio di esigibilità del 2027.

Tavola 55 - Percentuale dell'impegnato per anno di assunzione ed esercizio di esigibilità sul totale dell'impegnato nell'arco pluriennale; titoli di spesa finale, 2025-2030 e seguenti.

| Titolo di Spesa | Esercizi di esigibilità degli IPE | | | | | | Totale impegni pluriennali |
|--|-----------------------------------|-------|-------|-------|-------|-----------------|----------------------------|
| | 2025 | 2026 | 2027 | 2028 | 2029 | 2030 e seguenti | |
| TITOLO I - SPESE CORRENTI | | | | | | | |
| Impegnato | | | | | | | |
| assunti e/o variati o rimodulati 2023 | 13,5% | 13,0% | 12,5% | 12,4% | 12,2% | 36,3% | 100,0% |
| assunti e/o variati o rimodulati 2024 | 11,0% | 11,3% | 11,6% | 11,5% | 11,4% | 43,1% | 100,0% |
| TITOLO II - SPESE IN CONTO CAPITALE | | | | | | | |
| Impegnato | | | | | | | |
| assunti e/o variati o rimodulati 2023 | 28,9% | 18,0% | 9,7% | 7,7% | 6,7% | 28,9% | 100,0% |
| assunti e/o variati o rimodulati 2024 | 26,7% | 18,5% | 10,7% | 8,8% | 7,3% | 27,9% | 100,0% |
| TOTALE SPESE FINALI | | | | | | | |
| Impegnato | | | | | | | |
| assunti e/o variati o rimodulati 2023 | 15,7% | 13,7% | 12,1% | 11,7% | 11,4% | 35,3% | 100,0% |
| assunti e/o variati o rimodulati 2024 | 13,1% | 12,2% | 11,4% | 11,2% | 10,9% | 41,2% | 100,0% |

Dall'analisi dei dati per categoria economica (Tavola 56), in media sul periodo 2025-2029, per le spese di parte corrente si assiste, nella maggioranza dei casi, a un aumento in valore assoluto degli impegni assunti nel 2024 rispetto a quelli assunti nel 2023, a fronte di incrementi più contenuti sul lato degli stanziamenti, il che determina una maggiore capacità di impegno nel 2024. Il maggior aumento della capacità di impegno si rileva per le categorie "Consumi intermedi" e "Trasferimenti correnti a famiglie e istituzioni sociali private" che passano rispettivamente da 3,1% a 5,8% e dallo 0,6% all'1,5%.

In altri casi, pur aumentando in valore assoluto gli impegni assunti nel 2024, la capacità d'impegno rimane a livelli molto bassi, come per la categoria "Redditi da lavoro dipendente" che passa dallo 0,01% del 2023 allo 0,07% del 2024 o per la categoria "Trasferimenti correnti ad amministrazioni pubbliche", che passa dallo 0,02% del 2023 allo 0,06% del 2024.

Per le categorie economiche di conto capitale si assiste invece a un diverso fenomeno: i nuovi impegni assunti nel 2024 risultano in valore assoluto sostanzialmente in linea con quelli dell'esercizio 2023, il che, a fronte di stanziamenti in lieve aumento, porta ad una capacità d'impegno costante o in lieve diminuzione. Fanno eccezione le categorie "Investimenti fissi lordi e acquisti di terreni" (la cui capacità d'impegno passa dal 17,9% del 2023 al 28,0% del 2024) e "Contributi agli investimenti ad imprese", che presenta un drastico calo della capacità d'impegno (dal 23,8% al 14,0%), dovuto a un cospicuo aumento degli stanziamenti a fronte di impegni sostanzialmente costanti.

Per quanto concerne i dati per missione (come esposti nella Tavola 57), si osserva preliminarmente che il generale aumento degli stanziamenti pluriennali per il periodo 2025-2029, registrato nell'analisi per titolo e categoria economica, ha riguardato anche la maggioranza delle missioni, con l'eccezione delle missioni "Regolazione dei mercati", "Ricerca e innovazione", "Casa e assetto urbanistico", "Istruzione scolastica" e "Sviluppo e riequilibrio territoriale" e che un numero non trascurabile di missioni presentano impegni a valere sull'arco pluriennale stabilmente nulli o poco rilevanti tanto per l'esercizio di assunzione 2023 che per il 2024.

Le missioni che denotano un aumento significativo sia degli impegni assunti nel 2024 che della capacità d'impegno rispetto al 2023 sono "Difesa e sicurezza del territorio" (dal 5,8% del 2023 all' 11,0% del 2024), "Agricoltura, politiche agroalimentari e pesca" (dal 7,5% del 2023 al 13,2% del 2024), "Regolazione dei mercati" (dallo 0,7% del 2023 al 7,4% del 2024), e "Sviluppo sostenibile" (dal 3,5% del 2023 al 8,5% del 2024). Tutte le restanti missioni (tra quelle che presentano impegni non trascurabili) vedono generalmente un lieve aumento degli impegni e della capacità d'impegno (in media sul periodo 2025-2029) rispetto alla gestione del precedente esercizio, con l'eccezione delle missioni: "Relazioni finanziarie con le autonomie territoriali" (che passa dal 1,2% del 2023 all' 1,1% del 2024), "Competitività e sviluppo delle imprese (dal 14,0% del 2023 al 10,1% del 2024)", "Diritto alla mobilità e sviluppo dei sistemi di trasporto" (dal 24,9% del 2023 al 23,2% del 2024), "Infrastrutture pubbliche e logistica" (dal 23,6% del 2023 al 19,3% del 2024), "Debito pubblico" (dal 73,9% del 2023 al 72,1% del 2024).

Tavola 56 - Capacità d'impegno per esercizio di assunzione e di esigibilità degli IPE, per categoria economica, 2025-2030 e seguenti
(migliaia di euro)

| Categorie Economiche | Esercizi di esigibilità degli IPE | | | | | |
|---|-----------------------------------|-------------|-------------|-------------|-------------|-----------------|
| | 2025 | 2026 | 2027 | 2028 | 2029 | 2030 e seguenti |
| 01 - REDDITI DA LAVORO DIPENDENTE | | | | | | |
| Stanziamiento | | | | | | |
| a) 2023 | 100.504.262 | 98.432.137 | 98.092.223 | 98.186.644 | 98.242.050 | 5.535.853.716 |
| b) 2024 | 105.605.042 | 104.606.640 | 99.696.018 | 99.786.649 | 99.823.085 | 5.946.377.710 |
| Variazioni stanziamento (b-a)/a | + 5,1% | + 6,3% | + 1,6% | + 1,6% | + 1,6% | + 7,4% |
| Impegnato | | | | | | |
| c) assunti e/o variati o rimodulati 2023 | 46.797 | 3.210 | 593 | 331 | - | - |
| capacità d'impegno 2023(c/a) | 0,0% | 0,0% | 0,0% | 0,0% | 0,0% | 0,0% |
| d) assunti e/o variati o rimodulati 2024 | 303.232 | 38.381 | 7.611 | 2.125 | - | - |
| capacità d'impegno 2024(d/b) | 0,3% | 0,0% | 0,0% | 0,0% | 0,0% | 0,0% |
| 02 - CONSUMI INTERMEDI | | | | | | |
| Stanziamiento | | | | | | |
| a) 2023 | 13.873.150 | 13.492.363 | 13.426.132 | 13.406.860 | 13.411.916 | 961.568.628 |
| b) 2024 | 15.229.220 | 14.561.383 | 14.231.913 | 14.217.653 | 13.877.670 | 1.000.384.194 |
| Variazioni stanziamento (b-a)/a | + 9,8% | + 7,9% | + 6,0% | + 6,0% | + 3,5% | + 4,0% |
| Impegnato | | | | | | |
| c) assunti e/o variati o rimodulati 2023 | 1.254.537 | 443.112 | 222.299 | 124.224 | 67.816 | 352.098 |
| capacità d'impegno 2023(c/a) | 9,0% | 3,3% | 1,7% | 0,9% | 0,5% | 0,0% |
| d) assunti e/o variati o rimodulati 2024 | 2.359.092 | 927.601 | 476.430 | 266.395 | 182.062 | 537.243 |
| capacità d'impegno 2024(d/b) | 15,5% | 6,4% | 3,3% | 1,9% | 1,3% | 0,1% |
| 03 - IMPOSTE PAGATE SULLA PRODUZIONE | | | | | | |
| Stanziamiento | | | | | | |
| a) 2023 | 5.219.777 | 5.025.781 | 5.025.951 | 5.026.299 | 5.022.102 | 237.735.071 |
| b) 2024 | 5.263.851 | 5.087.621 | 5.135.925 | 5.136.196 | 5.131.806 | 248.563.494 |
| Variazioni stanziamento (b-a)/a | + 0,8% | + 1,2% | + 2,2% | + 2,2% | + 2,2% | + 4,6% |
| Impegnato | | | | | | |
| c) assunti e/o variati o rimodulati 2023 | - | - | - | - | - | - |
| capacità d'impegno 2023(c/a) | 0,0% | 0,0% | 0,0% | 0,0% | 0,0% | 0,0% |
| d) assunti e/o variati o rimodulati 2024 | - | - | - | - | - | - |
| capacità d'impegno 2024(d/b) | 0,0% | 0,0% | 0,0% | 0,0% | 0,0% | 0,0% |
| 04 - TRASFERIMENTI CORRENTI AD AMMINISTRAZIONI PUBBLICHE | | | | | | |
| Stanziamiento | | | | | | |
| a) 2023 | 354.438.876 | 344.144.119 | 344.509.836 | 342.711.380 | 342.654.592 | 24.677.551.222 |
| b) 2024 | 365.908.509 | 354.442.041 | 357.427.379 | 355.331.799 | 355.034.314 | 26.240.973.629 |
| Variazioni stanziamento (b-a)/a | + 3,2% | + 3,0% | + 3,7% | + 3,7% | + 3,6% | + 6,3% |
| Impegnato | | | | | | |
| c) assunti e/o variati o rimodulati 2023 | 268.469 | 66.054 | 20.930 | 28 | - | - |
| capacità d'impegno 2023(c/a) | 0,1% | 0,0% | 0,0% | 0,0% | 0,0% | 0,0% |
| d) assunti e/o variati o rimodulati 2024 | 413.707 | 164.561 | 125.347 | 143.973 | 151.490 | 7.270 |
| capacità d'impegno 2024(d/b) | 0,1% | 0,0% | 0,0% | 0,0% | 0,0% | 0,0% |
| 05 - TRASFERIMENTI CORRENTI A FAMIGLIE E ISTITUZIONI SOCIALI PRIVATE | | | | | | |
| Stanziamiento | | | | | | |
| a) 2023 | 10.088.586 | 10.047.014 | 10.040.498 | 10.029.168 | 10.028.725 | 711.627.654 |
| b) 2024 | 9.905.742 | 9.821.722 | 10.006.885 | 9.999.045 | 9.991.329 | 706.668.149 |
| Variazioni stanziamento (b-a)/a | -1,8% | -2,2% | -0,3% | -0,3% | -0,4% | -0,7% |
| Impegnato | | | | | | |
| c) assunti e/o variati o rimodulati 2023 | 76.723 | 61.016 | 60.821 | 60.857 | 60.788 | 452.046 |
| capacità d'impegno 2023(c/a) | 0,8% | 0,6% | 0,6% | 0,6% | 0,6% | 0,1% |
| d) assunti e/o variati o rimodulati 2024 | 190.489 | 150.533 | 140.299 | 140.335 | 140.266 | 1.328.523 |
| capacità d'impegno 2024(d/b) | 1,9% | 1,5% | 1,4% | 1,4% | 1,4% | 0,2% |
| 06 - TRASFERIMENTI CORRENTI A IMPRESE | | | | | | |
| Stanziamiento | | | | | | |
| a) 2023 | 9.284.678 | 8.479.166 | 8.285.336 | 7.757.968 | 7.752.777 | 300.652.302 |
| b) 2024 | 9.521.820 | 8.705.053 | 8.431.236 | 7.803.717 | 7.798.553 | 306.063.421 |
| Variazioni stanziamento (b-a)/a | + 2,6% | + 2,7% | + 1,8% | + 0,6% | + 0,6% | + 1,8% |
| Impegnato | | | | | | |
| c) assunti e/o variati o rimodulati 2023 | 1.565.592 | 1.482.340 | 155.741 | 134.848 | 129.451 | 660.155 |
| capacità d'impegno 2023(c/a) | 16,9% | 17,5% | 1,9% | 1,7% | 1,7% | 0,2% |
| d) assunti e/o variati o rimodulati 2024 | 1.618.714 | 1.496.293 | 162.586 | 141.212 | 129.451 | 660.155 |
| capacità d'impegno 2024(d/b) | 17,0% | 17,2% | 1,9% | 1,8% | 1,7% | 0,2% |

Segue Tavola 56 - Capacità d'impegno per esercizio di assunzione e di esigibilità degli IPE, per categoria economica, 2025-2030 e seguenti
(migliaia di euro)

| Categorie Economiche | Esercizi di esigibilità degli IPE | | | | | |
|--|-----------------------------------|-------------|-------------|-------------|-------------|-----------------|
| | 2025 | 2026 | 2027 | 2028 | 2029 | 2030 e seguenti |
| 07 - TRASFERIMENTI CORRENTI A ESTERO | | | | | | |
| Stanziamiento | | | | | | |
| a) 2023 | 1.204.756 | 1.325.031 | 1.285.231 | 1.285.231 | 1.285.231 | 70.519.094 |
| b) 2024 | 1.474.137 | 1.619.787 | 1.578.312 | 1.308.731 | 1.308.731 | 74.663.830 |
| <i>Variazioni stanziamento (b-a)/a</i> | + 22,4% | + 22,2% | + 22,8% | + 1,8% | + 1,8% | + 5,9% |
| Impegnato | | | | | | |
| c) assunti e/o variati o rimodulati 2023 | 2.458 | - | - | - | - | - |
| <i>capacità d'impegno 2023(c/a)</i> | 0,2% | 0,0% | 0,0% | 0,0% | 0,0% | 0,0% |
| d) assunti e/o variati o rimodulati 2024 | 21.138 | 10.297 | - | - | - | - |
| <i>capacità d'impegno 2024(d/b)</i> | 1,4% | 0,6% | 0,0% | 0,0% | 0,0% | 0,0% |
| 08 - RISORSE PROPRIE UE | | | | | | |
| Stanziamiento | | | | | | |
| a) 2023 | 22.750.000 | 22.750.000 | 22.750.000 | 22.750.000 | 22.750.000 | 477.750.000 |
| b) 2024 | 23.160.000 | 24.060.000 | 24.760.000 | 24.660.000 | 24.660.000 | 645.830.000 |
| <i>Variazioni stanziamento (b-a)/a</i> | + 1,8% | + 5,8% | + 8,8% | + 8,4% | + 8,4% | + 35,2% |
| Impegnato | | | | | | |
| c) assunti e/o variati o rimodulati 2023 | - | - | - | - | - | - |
| <i>capacità d'impegno 2023(c/a)</i> | 0,0% | 0,0% | 0,0% | 0,0% | 0,0% | 0,0% |
| d) assunti e/o variati o rimodulati 2024 | - | - | - | - | - | - |
| <i>capacità d'impegno 2024(d/b)</i> | 0,0% | 0,0% | 0,0% | 0,0% | 0,0% | 0,0% |
| 09 - INTERESSI PASSIVI E ALTRI ONERI FINANZIARI | | | | | | |
| Stanziamiento | | | | | | |
| a) 2023 | 98.205.252 | 88.351.293 | 86.105.935 | 83.357.810 | 81.840.356 | 4.331.009.477 |
| b) 2024 | 106.861.099 | 112.545.966 | 108.005.768 | 105.177.715 | 103.367.373 | 4.991.517.776 |
| <i>Variazioni stanziamento (b-a)/a</i> | + 8,8% | + 27,4% | + 25,4% | + 26,2% | + 26,3% | + 15,3% |
| Impegnato | | | | | | |
| c) assunti e/o variati o rimodulati 2023 | 62.805.939 | 61.486.550 | 60.730.852 | 60.133.262 | 59.311.293 | 175.847.994 |
| <i>capacità d'impegno 2023(c/a)</i> | 64,0% | 69,6% | 70,5% | 72,1% | 72,5% | 4,1% |
| d) assunti e/o variati o rimodulati 2024 | 68.482.885 | 72.316.600 | 75.927.356 | 75.883.647 | 75.436.735 | 284.166.731 |
| <i>capacità d'impegno 2024(d/b)</i> | 64,1% | 64,3% | 70,3% | 72,1% | 73,0% | 5,7% |
| 10 - RIMBORSI E POSTE CORRETTIVE DELLE ENTRATE | | | | | | |
| Stanziamiento | | | | | | |
| a) 2023 | 88.291.920 | 87.611.760 | 87.139.760 | 87.751.760 | 87.768.760 | 5.575.512.005 |
| b) 2024 | 91.524.403 | 89.056.203 | 86.777.045 | 87.329.396 | 87.738.012 | 5.573.045.860 |
| <i>Variazioni stanziamento (b-a)/a</i> | + 3,7% | + 1,6% | -0,4% | -0,5% | + 0,0% | + 0,0% |
| Impegnato | | | | | | |
| c) assunti e/o variati o rimodulati 2023 | - | - | - | - | - | - |
| <i>capacità d'impegno 2023(c/a)</i> | 0,0% | 0,0% | 0,0% | 0,0% | 0,0% | 0,0% |
| d) assunti e/o variati o rimodulati 2024 | - | - | - | - | - | - |
| <i>capacità d'impegno 2024(d/b)</i> | 0,0% | 0,0% | 0,0% | 0,0% | 0,0% | 0,0% |
| 12 - ALTRE USCITE CORRENTI | | | | | | |
| Stanziamiento | | | | | | |
| a) 2023 | 3.243.961 | 3.143.971 | 3.143.971 | 3.143.971 | 3.143.961 | 14.662.055 |
| b) 2024 | 3.254.505 | 3.253.896 | 3.143.896 | 3.143.896 | 3.143.886 | 14.671.707 |
| <i>Variazioni stanziamento (b-a)/a</i> | + 0,3% | + 3,5% | + 0,0% | + 0,0% | + 0,0% | + 0,1% |
| Impegnato | | | | | | |
| c) assunti e/o variati o rimodulati 2023 | - | - | - | - | - | - |
| <i>capacità d'impegno 2023(c/a)</i> | 0,0% | 0,0% | 0,0% | 0,0% | 0,0% | 0,0% |
| d) assunti e/o variati o rimodulati 2024 | 2.295 | 100 | - | - | - | - |
| <i>capacità d'impegno 2024(d/b)</i> | 0,1% | 0,0% | 0,0% | 0,0% | 0,0% | 0,0% |
| 13 - FONDI DA RIPARTIRE DI PARTE CORRENTE | | | | | | |
| Stanziamiento | | | | | | |
| a) 2023 | 5.739.073 | 5.838.506 | 5.859.101 | 5.669.136 | 5.644.975 | 546.057.135 |
| b) 2024 | 11.756.349 | 11.253.286 | 9.479.239 | 9.262.165 | 9.157.237 | 849.806.609 |
| <i>Variazioni stanziamento (b-a)/a</i> | + 104,8% | + 92,7% | + 61,8% | + 63,4% | + 62,2% | + 55,6% |
| Impegnato | | | | | | |
| c) assunti e/o variati o rimodulati 2023 | - | - | - | - | - | - |
| <i>capacità d'impegno 2023(c/a)</i> | 0,0% | 0,0% | 0,0% | 0,0% | 0,0% | 0,0% |
| d) assunti e/o variati o rimodulati 2024 | - | - | - | - | - | - |
| <i>capacità d'impegno 2024(d/b)</i> | 0,0% | 0,0% | 0,0% | 0,0% | 0,0% | 0,0% |

Segue Tavola 56 - Capacità d'impegno per esercizio di assunzione e di esigibilità degli IPE, per categoria economica, 2025-2030 e seguenti
(migliaia di euro)

| Categorie Economiche | Esercizi di esigibilità degli IPE | | | | | |
|---|-----------------------------------|------------|------------|------------|------------|-----------------|
| | 2025 | 2026 | 2027 | 2028 | 2029 | 2030 e seguenti |
| 21 - INVESTIMENTI FISSI LORDI E ACQUISTI DI TERRENI | | | | | | |
| Stanziamiento | | | | | | |
| a) 2023 | 10.753.314 | 10.548.172 | 10.134.325 | 9.981.480 | 9.978.616 | 312.296.945 |
| b) 2024 | 12.665.529 | 11.732.216 | 13.250.437 | 12.306.818 | 12.041.556 | 325.527.568 |
| <i>Variazioni stanziamento (b-a)/a</i> | + 17,8% | + 11,2% | + 30,7% | + 23,3% | + 20,7% | + 4,2% |
| Impegnato | | | | | | |
| c) assunti e/o variati o rimodulati 2023 | 3.495.830 | 2.286.071 | 1.494.104 | 1.041.191 | 857.519 | 2.118.176 |
| <i>capacità d'impegno 2023(c/a)</i> | 32,5% | 21,7% | 14,7% | 10,4% | 8,6% | 0,7% |
| d) assunti e/o variati o rimodulati 2024 | 6.351.832 | 4.077.059 | 2.825.057 | 2.453.649 | 1.659.158 | 4.062.935 |
| <i>capacità d'impegno 2024(d/b)</i> | 50,2% | 34,8% | 21,3% | 19,9% | 13,8% | 1,2% |
| 22 - CONTRIBUTI AGLI INVESTIMENTI AD AMMINISTRAZIONI PUBBLICHE | | | | | | |
| Stanziamiento | | | | | | |
| a) 2023 | 44.829.468 | 40.137.844 | 40.509.421 | 33.066.617 | 29.586.183 | 289.981.717 |
| b) 2024 | 47.010.231 | 41.561.268 | 41.391.900 | 35.564.717 | 32.482.193 | 324.977.097 |
| <i>Variazioni stanziamento (b-a)/a</i> | + 4,9% | + 3,5% | + 2,2% | + 7,6% | + 9,8% | + 12,1% |
| Impegnato | | | | | | |
| c) assunti e/o variati o rimodulati 2023 | 7.290.732 | 5.815.335 | 3.916.451 | 3.058.159 | 2.834.714 | 15.447.186 |
| <i>capacità d'impegno 2023(c/a)</i> | 16,3% | 14,5% | 9,7% | 9,2% | 9,6% | 5,3% |
| d) assunti e/o variati o rimodulati 2024 | 7.890.130 | 7.268.291 | 4.603.903 | 3.584.710 | 3.358.266 | 15.776.411 |
| <i>capacità d'impegno 2024(d/b)</i> | 16,8% | 17,5% | 11,1% | 10,1% | 10,3% | 4,9% |
| 23 - CONTRIBUTI AGLI INVESTIMENTI AD IMPRESE | | | | | | |
| Stanziamiento | | | | | | |
| a) 2023 | 28.311.763 | 24.137.897 | 17.536.506 | 15.488.196 | 13.514.494 | 161.364.848 |
| b) 2024 | 52.279.142 | 48.015.494 | 34.420.569 | 23.723.462 | 18.763.995 | 176.606.783 |
| <i>Variazioni stanziamento (b-a)/a</i> | + 84,7% | + 98,9% | + 96,3% | + 53,2% | + 38,8% | + 9,4% |
| Impegnato | | | | | | |
| c) assunti e/o variati o rimodulati 2023 | 11.963.019 | 6.081.231 | 2.104.831 | 1.831.011 | 1.626.463 | 5.635.700 |
| <i>capacità d'impegno 2023(c/a)</i> | 42,3% | 25,2% | 12,0% | 11,8% | 12,0% | 3,5% |
| d) assunti e/o variati o rimodulati 2024 | 11.330.061 | 6.395.692 | 2.663.093 | 2.381.512 | 2.083.452 | 7.450.192 |
| <i>capacità d'impegno 2024(d/b)</i> | 21,7% | 13,3% | 7,7% | 10,0% | 11,1% | 4,2% |
| 24 - CONTRIBUTI AGLI INVESTIMENTI A FAMIGLIE E ISTITUZIONI SOCIALI PRIVATE | | | | | | |
| Stanziamiento | | | | | | |
| a) 2023 | 65.227 | 65.738 | 65.738 | 65.738 | 65.738 | 4.065.287 |
| b) 2024 | 177.931 | 64.832 | 64.832 | 64.832 | 64.832 | 4.001.882 |
| <i>Variazioni stanziamento (b-a)/a</i> | + 172,8% | -1,4% | -1,4% | -1,4% | -1,4% | -1,6% |
| Impegnato | | | | | | |
| c) assunti e/o variati o rimodulati 2023 | 2.900 | 2.900 | 2.900 | 2.900 | 2.900 | 17.400 |
| <i>capacità d'impegno 2023(c/a)</i> | 4,4% | 4,4% | 4,4% | 4,4% | 4,4% | 0,4% |
| d) assunti e/o variati o rimodulati 2024 | 2.900 | 2.900 | 2.900 | 2.900 | 2.900 | 17.400 |
| <i>capacità d'impegno 2024(d/b)</i> | 1,6% | 4,5% | 4,5% | 4,5% | 4,5% | 0,4% |
| 25 - CONTRIBUTI AGLI INVESTIMENTI A ESTERO | | | | | | |
| Stanziamiento | | | | | | |
| a) 2023 | 520.443 | 508.660 | 491.144 | 489.278 | 298.296 | 7.749.487 |
| b) 2024 | 578.334 | 576.960 | 512.322 | 488.956 | 297.974 | 7.746.911 |
| <i>Variazioni stanziamento (b-a)/a</i> | + 11,1% | + 13,4% | + 4,3% | -0,1% | -0,1% | + 0,0% |
| Impegnato | | | | | | |
| c) assunti e/o variati o rimodulati 2023 | 110.082 | 110.082 | 99.882 | 99.882 | - | - |
| <i>capacità d'impegno 2023(c/a)</i> | 21,2% | 21,6% | 20,3% | 20,4% | 0,0% | 0,0% |
| d) assunti e/o variati o rimodulati 2024 | 110.082 | 110.082 | 99.882 | 99.882 | - | - |
| <i>capacità d'impegno 2024(d/b)</i> | 19,0% | 19,1% | 19,5% | 20,4% | 0,0% | 0,0% |
| 26 - ALTRI TRASFERIMENTI IN CONTO CAPITALE | | | | | | |
| Stanziamiento | | | | | | |
| a) 2023 | 3.208.100 | 2.823.464 | 2.238.080 | 1.832.683 | 1.828.136 | 45.982.059 |
| b) 2024 | 3.226.300 | 3.444.252 | 2.871.909 | 2.794.631 | 2.383.386 | 46.618.309 |
| <i>Variazioni stanziamento (b-a)/a</i> | + 0,6% | + 22,0% | + 28,3% | + 52,5% | + 30,4% | + 1,4% |
| Impegnato | | | | | | |
| c) assunti e/o variati o rimodulati 2023 | 22.340 | 22.340 | 22.340 | 22.340 | 22.340 | 134.039 |
| <i>capacità d'impegno 2023(c/a)</i> | 0,7% | 0,8% | 1,0% | 1,2% | 1,2% | 0,3% |
| d) assunti e/o variati o rimodulati 2024 | 22.340 | 22.340 | 22.340 | 22.340 | 22.340 | 134.039 |
| <i>capacità d'impegno 2024(d/b)</i> | 0,7% | 0,6% | 0,8% | 0,8% | 0,9% | 0,3% |

Segue Tavola 56 - Capacità d'impegno per esercizio di assunzione e di esigibilità degli IPE, per categoria economica, 2025-2030 e seguenti
(migliaia di euro)

| Categorie Economiche | Esercizi di esigibilità degli IPE | | | | | |
|---|-----------------------------------|-----------|-----------|-----------|-----------|-----------------|
| | 2025 | 2026 | 2027 | 2028 | 2029 | 2030 e seguenti |
| 27 - FONDI DA RIPARTIRE IN CONTO CAPITALE | | | | | | |
| Stanziamiento | | | | | | |
| a) 2023 | 3.892.276 | 3.850.553 | 3.988.701 | 4.126.770 | 4.176.770 | 165.838.800 |
| b) 2024 | 3.038.845 | 3.146.605 | 3.465.772 | 3.423.841 | 3.561.970 | 152.172.800 |
| <i>Variazioni stanziamento (b-a)/a</i> | -21,9% | -18,3% | -13,1% | -17,0% | -14,7% | -8,2% |
| Impegnato | | | | | | |
| c) assunti e/o variati o rimodulati 2023 | - | - | - | - | - | - |
| <i>capacità d'impegno 2023(c/a)</i> | 0,0% | 0,0% | 0,0% | 0,0% | 0,0% | 0,0% |
| d) assunti e/o variati o rimodulati 2024 | - | - | - | - | - | - |
| <i>capacità d'impegno 2024(d/b)</i> | 0,0% | 0,0% | 0,0% | 0,0% | 0,0% | 0,0% |
| 31 - ACQUISIZIONI DI ATTIVITA' FINANZIARIE | | | | | | |
| Stanziamiento | | | | | | |
| a) 2023 | 1.818.918 | 1.536.698 | 675.150 | 705.200 | 651.210 | 6.242.650 |
| b) 2024 | 1.978.918 | 1.626.698 | 965.150 | 997.200 | 943.210 | 6.242.650 |
| <i>Variazioni stanziamento (b-a)/a</i> | + 8,8% | + 5,9% | + 43,0% | + 41,4% | + 44,8% | + 0,0% |
| Impegnato | | | | | | |
| c) assunti e/o variati o rimodulati 2023 | 630.824 | 309.228 | 268.679 | 200.560 | 135.641 | 140.929 |
| <i>capacità d'impegno 2023(c/a)</i> | 34,7% | 20,1% | 39,8% | 28,4% | 20,8% | 2,3% |
| d) assunti e/o variati o rimodulati 2024 | 728.992 | 422.896 | 312.179 | 200.560 | 135.641 | 140.929 |
| <i>capacità d'impegno 2024(d/b)</i> | 36,8% | 26,0% | 32,3% | 20,1% | 14,4% | 2,3% |

I Ministeri che fanno registrare, rispetto al 2023, un aumento significativo degli IPE assunti nell'esercizio 2024 per il periodo 2025-2029, in valore assoluto e della capacità d'impegno (Tavola 58) sono il Ministero dell'Ambiente e della Sicurezza Energetica, il Ministero della Difesa, il Ministero delle Imprese e del Made in Italy e il Ministero dell'Agricoltura, della Sovranità Alimentare e delle Foreste.

Per i Ministeri del Lavoro e delle Politiche Sociali, degli Esteri, dell'Interno, dell'Istruzione e del Merito, dell'Università e della Ricerca e della Cultura si registra un profilo pluriennale degli impegni uniformemente trascurabile sia per il 2023 che per il 2024.

Tutti i restanti Ministeri presentano per il 2024 un moderato incremento in valore assoluto dei nuovi IPE e della capacità d'impegno rispetto al 2023, ad eccezione dei Ministeri dell'Economia e delle Finanze, delle Infrastrutture e dei Trasporti, della Salute e del Turismo, per i quali la capacità d'impegno diminuisce leggermente o rimane sostanzialmente in linea con l'esercizio precedente.

Tavola 57 - Capacità d'impegno per esercizio di assunzione e di esigibilità degli IPE, 2025-2030 e seguenti, per missione (spese finali)
(migliaia di euro)

| Missioni | Esercizi di esigibilità degli IPE | | | | | |
|---|-----------------------------------|-------------|-------------|-------------|-------------|-----------------|
| | 2025 | 2026 | 2027 | 2028 | 2029 | 2030 e seguenti |
| 001 - Organi costituzionali, a rilevanza costituzionale e Presidenza del Consiglio dei ministri | | | | | | |
| Stanziamento | | | | | | |
| a) 2023 | 2.985.725 | 2.669.059 | 2.491.049 | 2.491.049 | 2.491.049 | 122.667.021 |
| b) 2024 | 3.559.659 | 3.033.138 | 2.666.529 | 2.616.529 | 2.576.529 | 126.456.994 |
| <i>Variazioni stanziamento (b-a)/a</i> | + 19,2% | + 13,6% | + 7,0% | + 5,0% | + 3,4% | + 3,1% |
| Impegnato | | | | | | |
| c) assunti e/o variati o rimodulati 2023 | - | - | - | - | - | - |
| <i>capacità d'impegno 2023(c/a)</i> | 0,0% | 0,0% | 0,0% | 0,0% | 0,0% | 0,0% |
| d) assunti e/o variati o rimodulati 2024 | - | - | - | - | - | - |
| <i>capacità d'impegno 2024(d/b)</i> | 0,0% | 0,0% | 0,0% | 0,0% | 0,0% | 0,0% |
| 002 - Amministrazione generale e supporto alla rappresentanza generale di Governo e dello Stato sul territorio | | | | | | |
| Stanziamento | | | | | | |
| a) 2023 | 872.249 | 763.236 | 763.236 | 763.236 | 763.236 | 65.334.806 |
| b) 2024 | 927.219 | 762.622 | 774.340 | 774.340 | 773.996 | 66.393.786 |
| <i>Variazioni stanziamento (b-a)/a</i> | + 6,3% | -0,1% | + 1,5% | + 1,5% | + 1,4% | + 1,6% |
| Impegnato | | | | | | |
| c) assunti e/o variati o rimodulati 2023 | 19.492 | 9.400 | 5.909 | 3.988 | 334 | - |
| <i>capacità d'impegno 2023(c/a)</i> | 2,2% | 1,2% | 0,8% | 0,5% | 0,0% | 0,0% |
| d) assunti e/o variati o rimodulati 2024 | 28.410 | 18.490 | 14.549 | 11.767 | 7.359 | 2.113 |
| <i>capacità d'impegno 2024(d/b)</i> | 3,1% | 2,4% | 1,9% | 1,5% | 1,0% | 0,0% |
| 003 - Relazioni finanziarie con le autonomie territoriali | | | | | | |
| Stanziamento | | | | | | |
| a) 2023 | 142.457.338 | 137.296.490 | 138.022.866 | 137.876.174 | 138.073.085 | 11.021.109.712 |
| b) 2024 | 145.582.722 | 143.436.761 | 148.096.225 | 147.921.183 | 148.246.024 | 11.795.589.049 |
| <i>Variazioni stanziamento (b-a)/a</i> | + 2,2% | + 4,5% | + 7,3% | + 7,3% | + 7,4% | + 7,0% |
| Impegnato | | | | | | |
| c) assunti e/o variati o rimodulati 2023 | 1.927.021 | 1.652.955 | 1.664.999 | 1.580.878 | 1.515.024 | 10.658.367 |
| <i>capacità d'impegno 2023(c/a)</i> | 1,4% | 1,2% | 1,2% | 1,1% | 1,1% | 0,1% |
| d) assunti e/o variati o rimodulati 2024 | 1.894.143 | 1.616.057 | 1.625.820 | 1.540.422 | 1.473.693 | 9.691.067 |
| <i>capacità d'impegno 2024(d/b)</i> | 1,3% | 1,1% | 1,1% | 1,0% | 1,0% | 0,1% |
| 004 - L'Italia in Europa e nel mondo | | | | | | |
| Stanziamento | | | | | | |
| a) 2023 | 36.408.502 | 39.819.652 | 40.155.966 | 34.640.545 | 33.579.558 | 777.295.321 |
| b) 2024 | 39.064.598 | 41.724.444 | 40.483.584 | 36.591.182 | 37.030.195 | 936.643.019 |
| <i>Variazioni stanziamento (b-a)/a</i> | + 7,3% | + 4,8% | + 0,8% | + 5,6% | + 10,3% | + 20,5% |
| Impegnato | | | | | | |
| c) assunti e/o variati o rimodulati 2023 | 355.432 | 309.484 | 242.389 | 185.560 | 120.431 | 82.279 |
| <i>capacità d'impegno 2023(c/a)</i> | 1,0% | 0,8% | 0,6% | 0,5% | 0,4% | 0,0% |
| d) assunti e/o variati o rimodulati 2024 | 458.750 | 401.808 | 283.949 | 186.127 | 120.431 | 82.279 |
| <i>capacità d'impegno 2024(d/b)</i> | 1,2% | 1,0% | 0,7% | 0,5% | 0,3% | 0,0% |
| 005 - Difesa e sicurezza del territorio | | | | | | |
| Stanziamento | | | | | | |
| a) 2023 | 25.831.926 | 25.406.563 | 25.470.145 | 25.455.477 | 25.484.883 | 982.521.712 |
| b) 2024 | 27.565.073 | 27.074.225 | 27.343.120 | 27.055.710 | 27.159.162 | 995.390.908 |
| <i>Variazioni stanziamento (b-a)/a</i> | + 6,7% | + 6,6% | + 7,4% | + 6,3% | + 6,6% | + 1,3% |
| Impegnato | | | | | | |
| c) assunti e/o variati o rimodulati 2023 | 2.725.830 | 1.790.518 | 1.348.088 | 886.435 | 693.052 | 1.521.779 |
| <i>capacità d'impegno 2023(c/a)</i> | 10,6% | 7,0% | 5,3% | 3,5% | 2,7% | 0,2% |
| d) assunti e/o variati o rimodulati 2024 | 5.218.532 | 3.398.549 | 2.583.739 | 2.283.960 | 1.469.739 | 3.391.897 |
| <i>capacità d'impegno 2024(d/b)</i> | 18,9% | 12,6% | 9,4% | 8,4% | 5,4% | 0,3% |
| 006 - Giustizia | | | | | | |
| Stanziamento | | | | | | |
| a) 2023 | 11.179.795 | 9.834.103 | 9.360.376 | 9.307.832 | 9.329.189 | 653.575.630 |
| b) 2024 | 11.401.856 | 10.763.500 | 10.445.092 | 10.259.800 | 10.092.945 | 718.789.952 |
| <i>Variazioni stanziamento (b-a)/a</i> | + 2,0% | + 9,5% | + 11,6% | + 10,2% | + 8,2% | + 10,0% |
| Impegnato | | | | | | |
| c) assunti e/o variati o rimodulati 2023 | 453.297 | 170.168 | 41.970 | 20.420 | 18.063 | 716 |
| <i>capacità d'impegno 2023(c/a)</i> | 4,1% | 1,7% | 0,4% | 0,2% | 0,2% | 0,0% |
| d) assunti e/o variati o rimodulati 2024 | 783.930 | 267.460 | 90.901 | 46.376 | 39.529 | 8.278 |
| <i>capacità d'impegno 2024(d/b)</i> | 6,9% | 2,5% | 0,9% | 0,5% | 0,4% | 0,0% |

Segue Tavola 57 - Capacità d'impegno per esercizio di assunzione e di esigibilità degli IPE, 2025-2030 e seguenti, per missione (spese finali)
(migliaia di euro)

| Missioni | Esercizi di esigibilità degli IPE | | | | | |
|---|-----------------------------------|------------|------------|------------|------------|-----------------|
| | 2025 | 2026 | 2027 | 2028 | 2029 | 2030 e seguenti |
| 007 - Ordine pubblico e sicurezza | | | | | | |
| Stanziamiento | | | | | | |
| a) 2023 | 12.566.143 | 12.572.565 | 12.391.402 | 12.332.236 | 12.298.402 | 972.836.725 |
| b) 2024 | 12.907.770 | 12.491.903 | 12.861.239 | 12.630.853 | 12.498.551 | 984.784.981 |
| Variazioni stanziamento (b-a)/a | + 2,7% | -0,6% | + 3,8% | + 2,4% | + 1,6% | + 1,2% |
| Impegnato | | | | | | |
| c) assunti e/o variati o rimodulati 2023 | 418.249 | 282.566 | 128.908 | 106.802 | 96.635 | 419.115 |
| capacità d'impegno 2023(c/a) | 3,3% | 2,2% | 1,0% | 0,9% | 0,8% | 0,0% |
| d) assunti e/o variati o rimodulati 2024 | 732.745 | 360.656 | 190.401 | 118.258 | 96.473 | 404.407 |
| capacità d'impegno 2024(d/b) | 5,7% | 2,9% | 1,5% | 0,9% | 0,8% | 0,0% |
| 008 - Soccorso civile | | | | | | |
| Stanziamiento | | | | | | |
| a) 2023 | 4.837.822 | 4.610.409 | 4.283.313 | 3.841.554 | 3.812.217 | 281.068.534 |
| b) 2024 | 4.814.295 | 5.045.260 | 5.025.141 | 4.862.710 | 4.414.755 | 285.176.208 |
| Variazioni stanziamento (b-a)/a | -0,5% | + 9,4% | + 17,3% | + 26,6% | + 15,8% | + 1,5% |
| Impegnato | | | | | | |
| c) assunti e/o variati o rimodulati 2023 | 141.424 | 76.298 | 62.083 | 58.026 | 55.589 | 451.855 |
| capacità d'impegno 2023(c/a) | 2,9% | 1,7% | 1,4% | 1,5% | 1,5% | 0,2% |
| d) assunti e/o variati o rimodulati 2024 | 319.146 | 140.750 | 106.432 | 69.955 | 70.700 | 463.246 |
| capacità d'impegno 2024(d/b) | 6,6% | 2,8% | 2,1% | 1,4% | 1,6% | 0,2% |
| 009 - Agricoltura, politiche agroalimentari e pesca | | | | | | |
| Stanziamiento | | | | | | |
| a) 2023 | 1.314.059 | 926.571 | 877.405 | 783.361 | 728.026 | 33.389.212 |
| b) 2024 | 1.486.881 | 1.190.743 | 1.082.181 | 893.735 | 741.001 | 35.522.640 |
| Variazioni stanziamento (b-a)/a | + 13,2% | + 28,5% | + 23,3% | + 14,1% | + 1,8% | + 6,4% |
| Impegnato | | | | | | |
| c) assunti e/o variati o rimodulati 2023 | 256.975 | 64.698 | 22.435 | 3.828 | 79 | - |
| capacità d'impegno 2023(c/a) | 19,6% | 7,0% | 2,6% | 0,5% | 0,0% | 0,0% |
| d) assunti e/o variati o rimodulati 2024 | 380.452 | 198.132 | 114.452 | 14.753 | 7.051 | 22.774 |
| capacità d'impegno 2024(d/b) | 25,6% | 16,6% | 10,6% | 1,7% | 1,0% | 0,1% |
| 010 - Energia e diversificazione delle fonti energetiche | | | | | | |
| Stanziamiento | | | | | | |
| a) 2023 | 866.190 | 914.742 | 903.193 | 854.095 | 925.068 | 58.282.695 |
| b) 2024 | 1.343.439 | 1.294.338 | 1.242.473 | 1.191.535 | 1.216.429 | 59.764.597 |
| Variazioni stanziamento (b-a)/a | + 55,1% | + 41,5% | + 37,6% | + 39,5% | + 31,5% | + 2,5% |
| Impegnato | | | | | | |
| c) assunti e/o variati o rimodulati 2023 | 7.483 | 3.277 | 1.437 | 782 | 223 | - |
| capacità d'impegno 2023(c/a) | 0,9% | 0,4% | 0,2% | 0,1% | 0,0% | 0,0% |
| d) assunti e/o variati o rimodulati 2024 | 42.932 | 33.554 | 56.243 | 782 | 223 | 80 |
| capacità d'impegno 2024(d/b) | 3,2% | 2,6% | 4,5% | 0,1% | 0,0% | 0,0% |
| 011 - Competitività e sviluppo delle imprese | | | | | | |
| Stanziamiento | | | | | | |
| a) 2023 | 30.687.185 | 24.662.723 | 19.098.401 | 16.352.260 | 14.680.051 | 546.979.082 |
| b) 2024 | 52.954.870 | 50.698.062 | 30.660.753 | 19.789.629 | 18.609.783 | 556.191.141 |
| Variazioni stanziamento (b-a)/a | + 72,6% | + 105,6% | + 60,5% | + 21,0% | + 26,8% | + 1,7% |
| Impegnato | | | | | | |
| c) assunti e/o variati o rimodulati 2023 | 6.946.130 | 2.994.716 | 1.846.679 | 1.614.075 | 1.387.994 | 5.161.108 |
| capacità d'impegno 2023(c/a) | 22,6% | 12,1% | 9,7% | 9,9% | 9,5% | 0,9% |
| d) assunti e/o variati o rimodulati 2024 | 7.497.895 | 3.494.253 | 2.411.491 | 2.166.102 | 1.845.911 | 6.975.601 |
| capacità d'impegno 2024(d/b) | 14,2% | 6,9% | 7,9% | 10,9% | 9,9% | 1,3% |
| 012 - Regolazione dei mercati | | | | | | |
| Stanziamiento | | | | | | |
| a) 2023 | 94.705 | 19.536 | 19.736 | 19.736 | 19.736 | 1.081.635 |
| b) 2024 | 38.604 | 38.837 | 12.525 | 12.525 | 12.525 | 833.741 |
| Variazioni stanziamento (b-a)/a | -59,2% | + 98,8% | -36,5% | -36,5% | -36,5% | -22,9% |
| Impegnato | | | | | | |
| c) assunti e/o variati o rimodulati 2023 | 294 | 288 | 258 | 259 | 48 | - |
| capacità d'impegno 2023(c/a) | 0,3% | 1,5% | 1,3% | 1,3% | 0,2% | 0,0% |
| d) assunti e/o variati o rimodulati 2024 | 4.250 | 3.684 | 258 | 259 | 48 | - |
| capacità d'impegno 2024(d/b) | 11,0% | 9,5% | 2,1% | 2,1% | 0,4% | 0,0% |

Segue Tavola 57 - Capacità d'impegno per esercizio di assunzione e di esigibilità degli IPE, 2025-2030 e seguenti, per missione (spese finali)
(migliaia di euro)

| Missioni | Esercizi di esigibilità degli IPE | | | | | |
|--|-----------------------------------|------------|------------|------------|------------|-----------------|
| | 2025 | 2026 | 2027 | 2028 | 2029 | 2030 e seguenti |
| 013 - Diritto alla mobilità e sviluppo dei sistemi di trasporto | | | | | | |
| Stanziamento | | | | | | |
| a) 2023 | 17.198.838 | 17.706.829 | 16.732.861 | 16.571.234 | 16.164.074 | 576.540.569 |
| b) 2024 | 17.202.715 | 14.280.293 | 20.333.545 | 19.550.240 | 15.616.030 | 581.227.194 |
| Variazioni stanziamento (b-a)/a | + 0,0% | -19,4% | + 21,5% | + 18,0% | -3,4% | + 0,8% |
| Impegnato | | | | | | |
| c) assunti e/o variati o rimodulati 2023 | 9.294.766 | 6.473.107 | 2.009.359 | 1.705.602 | 1.567.048 | 6.207.739 |
| capacità d'impegno 2023(c/a) | 54,0% | 36,6% | 12,0% | 10,3% | 9,7% | 1,1% |
| d) assunti e/o variati o rimodulati 2024 | 7.888.959 | 6.443.992 | 2.196.132 | 1.899.034 | 1.751.828 | 6.307.425 |
| capacità d'impegno 2024(d/b) | 45,9% | 45,1% | 10,8% | 9,7% | 11,2% | 1,1% |
| 014 - Infrastrutture pubbliche e logistica | | | | | | |
| Stanziamento | | | | | | |
| a) 2023 | 6.423.833 | 5.825.094 | 4.907.687 | 4.534.095 | 4.505.597 | 35.780.212 |
| b) 2024 | 7.059.437 | 7.522.129 | 9.478.805 | 8.289.873 | 7.295.617 | 43.784.955 |
| Variazioni stanziamento (b-a)/a | + 9,9% | + 29,1% | + 93,1% | + 82,8% | + 61,9% | + 22,4% |
| Impegnato | | | | | | |
| c) assunti e/o variati o rimodulati 2023 | 2.007.244 | 1.791.395 | 1.106.525 | 717.089 | 573.782 | 1.585.258 |
| capacità d'impegno 2023(c/a) | 31,2% | 30,8% | 22,5% | 15,8% | 12,7% | 4,4% |
| d) assunti e/o variati o rimodulati 2024 | 2.130.537 | 2.156.193 | 1.441.517 | 1.029.056 | 883.648 | 1.593.856 |
| capacità d'impegno 2024(d/b) | 30,2% | 28,7% | 15,2% | 12,4% | 12,1% | 3,6% |
| 015 - Comunicazioni 0,022347038 | | | | | | |
| Stanziamento | | | | | | |
| a) 2023 | 1.013.306 | 877.446 | 753.898 | 758.398 | 760.855 | 57.542.278 |
| b) 2024 | 965.539 | 897.033 | 774.364 | 781.264 | 783.803 | 58.963.777 |
| Variazioni stanziamento (b-a)/a | -4,7% | + 2,2% | + 2,7% | + 3,0% | + 3,0% | + 2,5% |
| Impegnato | | | | | | |
| c) assunti e/o variati o rimodulati 2023 | 251.120 | 124.216 | 2.258 | 2.186 | 2.158 | 6.456 |
| capacità d'impegno 2023(c/a) | 24,8% | 14,2% | 0,3% | 0,3% | 0,3% | 0,0% |
| d) assunti e/o variati o rimodulati 2024 | 260.084 | 131.852 | 5.962 | 5.891 | 5.862 | 6.456 |
| capacità d'impegno 2024(d/b) | 26,9% | 14,7% | 0,8% | 0,8% | 0,7% | 0,0% |
| 016 - Commercio internazionale ed internazionalizzazione del sistema produttivo | | | | | | |
| Stanziamento | | | | | | |
| a) 2023 | 476.952 | 449.985 | 296.857 | 296.857 | 296.857 | 25.851.280 |
| b) 2024 | 472.744 | 452.258 | 298.780 | 298.780 | 298.780 | 26.042.335 |
| Variazioni stanziamento (b-a)/a | -0,9% | + 0,5% | + 0,6% | + 0,6% | + 0,6% | + 0,7% |
| Impegnato | | | | | | |
| c) assunti e/o variati o rimodulati 2023 | 1.452 | 165 | 29 | - | - | - |
| capacità d'impegno 2023(c/a) | 0,3% | 0,0% | 0,0% | 0,0% | 0,0% | 0,0% |
| d) assunti e/o variati o rimodulati 2024 | 6.026 | 1.652 | 29 | - | - | - |
| capacità d'impegno 2024(d/b) | 1,3% | 0,4% | 0,0% | 0,0% | 0,0% | 0,0% |
| 017 - Ricerca e innovazione | | | | | | |
| Stanziamento | | | | | | |
| a) 2023 | 5.049.962 | 4.961.516 | 4.581.259 | 4.557.169 | 4.513.175 | 241.083.995 |
| b) 2024 | 5.144.341 | 4.855.796 | 4.507.314 | 4.473.450 | 4.469.529 | 237.932.036 |
| Variazioni stanziamento (b-a)/a | + 1,9% | -2,1% | -1,6% | -1,8% | -1,0% | -1,3% |
| Impegnato | | | | | | |
| c) assunti e/o variati o rimodulati 2023 | 95.628 | 46.315 | 29.650 | 10.070 | 6 | - |
| capacità d'impegno 2023(c/a) | 1,9% | 0,9% | 0,6% | 0,2% | 0,0% | 0,0% |
| d) assunti e/o variati o rimodulati 2024 | 110.107 | 62.228 | 30.885 | 11.087 | 526 | 1.140 |
| capacità d'impegno 2024(d/b) | 2,1% | 1,3% | 0,7% | 0,2% | 0,0% | 0,0% |
| 018 - Sviluppo sostenibile e tutela del territorio e dell'ambiente | | | | | | |
| Stanziamento | | | | | | |
| a) 2023 | 3.027.031 | 2.882.713 | 1.841.201 | 1.778.282 | 1.607.858 | 90.762.884 |
| b) 2024 | 3.135.664 | 3.157.221 | 2.441.714 | 2.159.867 | 1.904.626 | 91.380.348 |
| Variazioni stanziamento (b-a)/a | + 3,6% | + 9,5% | + 32,6% | + 21,5% | + 18,5% | + 0,7% |
| Impegnato | | | | | | |
| c) assunti e/o variati o rimodulati 2023 | 192.131 | 147.787 | 40.627 | 11.687 | 2.816 | 1.257 |
| capacità d'impegno 2023(c/a) | 6,3% | 5,1% | 2,2% | 0,7% | 0,2% | 0,0% |
| d) assunti e/o variati o rimodulati 2024 | 326.977 | 304.284 | 147.200 | 155.281 | 156.227 | 1.652 |
| capacità d'impegno 2024(d/b) | 10,4% | 9,6% | 6,0% | 7,2% | 8,2% | 0,0% |

Segue Tavola 57 - Capacità d'impegno per esercizio di assunzione e di esigibilità degli IPE, 2025-2030 e seguenti, per missione (spese finali)
(migliaia di euro)

| Missioni | Esercizi di esigibilità degli IPE | | | | | |
|--|-----------------------------------|------------|------------|------------|------------|-----------------|
| | 2025 | 2026 | 2027 | 2028 | 2029 | 2030 e seguenti |
| 019 - Casa e assetto urbanistico | | | | | | |
| Stanziamiento | | | | | | |
| a) 2023 | 603.949 | 563.165 | 146.025 | 88.234 | 98.749 | 531.118 |
| b) 2024 | 580.326 | 526.681 | 158.049 | 120.258 | 100.773 | 719.298 |
| Variazioni stanziamento (b-a)/a | -3,9% | -6,5% | + 8,2% | + 36,3% | + 2,0% | + 35,4% |
| Impegnato | | | | | | |
| c) assunti e/o variati o rimodulati 2023 | 490.907 | 477.215 | 35.536 | 35.536 | 30.139 | 180.835 |
| capacità d'impegno 2023(c/a) | 81,3% | 84,7% | 24,3% | 40,3% | 30,5% | 34,0% |
| d) assunti e/o variati o rimodulati 2024 | 490.921 | 477.222 | 35.543 | 35.538 | 30.139 | 180.835 |
| capacità d'impegno 2024(d/b) | 84,6% | 90,6% | 22,5% | 29,6% | 29,9% | 25,1% |
| 020 - Tutela della salute | | | | | | |
| Stanziamiento | | | | | | |
| a) 2023 | 1.739.354 | 1.572.915 | 1.382.359 | 1.362.499 | 1.357.932 | 84.527.503 |
| b) 2024 | 2.100.888 | 2.089.405 | 1.753.624 | 1.733.764 | 1.433.265 | 88.301.889 |
| Variazioni stanziamento (b-a)/a | + 20,8% | + 32,8% | + 26,9% | + 27,2% | + 5,5% | + 4,5% |
| Impegnato | | | | | | |
| c) assunti e/o variati o rimodulati 2023 | 376.503 | 333.892 | 134.649 | 124.493 | 116.698 | 646.519 |
| capacità d'impegno 2023(c/a) | 21,6% | 21,2% | 9,7% | 9,1% | 8,6% | 0,8% |
| d) assunti e/o variati o rimodulati 2024 | 412.808 | 323.614 | 233.246 | 220.871 | 211.027 | 1.567.099 |
| capacità d'impegno 2024(d/b) | 19,6% | 15,5% | 13,3% | 12,7% | 14,7% | 1,8% |
| 021 - Tutela e valorizzazione dei beni e attività culturali e paesaggistici | | | | | | |
| Stanziamiento | | | | | | |
| a) 2023 | 3.202.610 | 2.860.094 | 2.789.346 | 2.784.518 | 2.807.635 | 124.742.230 |
| b) 2024 | 2.979.635 | 3.008.671 | 3.092.900 | 3.107.529 | 2.889.946 | 134.853.497 |
| Variazioni stanziamento (b-a)/a | -7,0% | + 5,2% | + 10,9% | + 11,6% | + 2,9% | + 8,1% |
| Impegnato | | | | | | |
| c) assunti e/o variati o rimodulati 2023 | 71.233 | 68.767 | 65.827 | 73.596 | 70.720 | 267.879 |
| capacità d'impegno 2023(c/a) | 2,2% | 2,4% | 2,4% | 2,6% | 2,5% | 0,2% |
| d) assunti e/o variati o rimodulati 2024 | 147.568 | 113.713 | 75.947 | 79.380 | 76.487 | 288.730 |
| capacità d'impegno 2024(d/b) | 5,0% | 3,8% | 2,5% | 2,6% | 2,6% | 0,2% |
| 022 - Istruzione scolastica | | | | | | |
| Stanziamiento | | | | | | |
| a) 2023 | 49.358.197 | 48.915.593 | 49.226.669 | 49.305.183 | 49.138.580 | 2.326.410.900 |
| b) 2024 | 49.803.809 | 48.738.460 | 45.327.564 | 45.351.078 | 45.104.475 | 2.242.258.064 |
| Variazioni stanziamento (b-a)/a | + 0,9% | -0,4% | -7,9% | -8,0% | -8,2% | -3,6% |
| Impegnato | | | | | | |
| c) assunti e/o variati o rimodulati 2023 | 975.593 | 473.479 | 220.043 | 50.000 | 50.000 | 750.000 |
| capacità d'impegno 2023(c/a) | 2,0% | 1,0% | 0,4% | 0,1% | 0,1% | 0,0% |
| d) assunti e/o variati o rimodulati 2024 | 1.466.579 | 1.147.822 | 220.083 | 50.000 | 50.000 | 750.000 |
| capacità d'impegno 2024(d/b) | 2,9% | 2,4% | 0,5% | 0,1% | 0,1% | 0,0% |
| 023 - Istruzione universitaria e formazione post-universitaria | | | | | | |
| Stanziamiento | | | | | | |
| a) 2023 | 11.311.102 | 10.940.065 | 10.887.594 | 10.879.126 | 10.882.933 | 618.732.139 |
| b) 2024 | 11.486.109 | 11.131.334 | 11.064.600 | 10.976.132 | 10.973.939 | 622.177.192 |
| Variazioni stanziamento (b-a)/a | + 1,5% | + 1,7% | + 1,6% | + 0,9% | + 0,8% | + 0,6% |
| Impegnato | | | | | | |
| c) assunti e/o variati o rimodulati 2023 | 128.418 | 46.026 | 48.849 | 45.599 | 46.409 | 259.494 |
| capacità d'impegno 2023(c/a) | 1,1% | 0,4% | 0,4% | 0,4% | 0,4% | 0,0% |
| d) assunti e/o variati o rimodulati 2024 | 271.237 | 226.254 | 87.649 | 75.899 | 76.709 | 556.894 |
| capacità d'impegno 2024(d/b) | 2,4% | 2,0% | 0,8% | 0,7% | 0,7% | 0,1% |
| 024 - Diritti sociali, politiche sociali e famiglia | | | | | | |
| Stanziamiento | | | | | | |
| a) 2023 | 61.461.214 | 62.028.556 | 62.502.051 | 62.646.383 | 62.782.150 | 4.968.939.407 |
| b) 2024 | 64.263.361 | 65.905.579 | 66.356.584 | 66.504.916 | 66.645.030 | 5.116.131.794 |
| Variazioni stanziamento (b-a)/a | + 4,6% | + 6,3% | + 6,2% | + 6,2% | + 6,2% | + 3,0% |
| Impegnato | | | | | | |
| c) assunti e/o variati o rimodulati 2023 | 10.350 | 297 | 251 | 160 | 98 | - |
| capacità d'impegno 2023(c/a) | 0,0% | 0,0% | 0,0% | 0,0% | 0,0% | 0,0% |
| d) assunti e/o variati o rimodulati 2024 | 133.747 | 10.684 | 271 | 180 | 108 | - |
| capacità d'impegno 2024(d/b) | 0,2% | 0,0% | 0,0% | 0,0% | 0,0% | 0,0% |

Segue Tavola 57 - Capacità d'impegno per esercizio di assunzione e di esigibilità degli IPE, 2025-2030 e seguenti, per missione (spese finali)
(migliaia di euro)

| Missioni | Esercizi di esigibilità degli IPE | | | | | |
|--|-----------------------------------|-------------|-------------|-------------|-------------|-----------------|
| | 2025 | 2026 | 2027 | 2028 | 2029 | 2030 e seguenti |
| 025 - Politiche previdenziali | | | | | | |
| Stanziamiento | | | | | | |
| a) 2023 | 119.943.779 | 114.592.939 | 114.236.139 | 112.301.658 | 111.807.543 | 6.212.776.930 |
| b) 2024 | 125.642.578 | 114.744.769 | 112.954.175 | 110.875.005 | 110.081.855 | 6.865.932.764 |
| Variazioni stanziamento (b-a)/a | + 4,8% | + 0,1% | -1,1% | -1,3% | -1,5% | + 10,5% |
| Impegnato | | | | | | |
| c) assunti e/o variati o rimodulati 2023 | 79 | 79 | 79 | 79 | 49 | - |
| capacità d'impegno 2023(c/a) | 0,0% | 0,0% | 0,0% | 0,0% | 0,0% | 0,0% |
| d) assunti e/o variati o rimodulati 2024 | 116 | 92 | 92 | 92 | 55 | - |
| capacità d'impegno 2024(d/b) | 0,0% | 0,0% | 0,0% | 0,0% | 0,0% | 0,0% |
| 026 - Politiche per il lavoro | | | | | | |
| Stanziamiento | | | | | | |
| a) 2023 | 17.955.195 | 17.608.761 | 17.244.138 | 17.300.469 | 17.363.912 | 1.369.695.218 |
| b) 2024 | 18.016.965 | 17.701.284 | 17.342.918 | 17.402.229 | 17.466.357 | 1.379.886.638 |
| Variazioni stanziamento (b-a)/a | + 0,3% | + 0,5% | + 0,6% | + 0,6% | + 0,6% | + 0,7% |
| Impegnato | | | | | | |
| c) assunti e/o variati o rimodulati 2023 | 21.428 | 15.460 | 11.817 | 1.324 | 333 | - |
| capacità d'impegno 2023(c/a) | 0,1% | 0,1% | 0,1% | 0,0% | 0,0% | 0,0% |
| d) assunti e/o variati o rimodulati 2024 | 29.660 | 19.266 | 12.637 | 2.135 | 1.158 | 4.027.391 |
| capacità d'impegno 2024(d/b) | 0,2% | 0,1% | 0,1% | 0,0% | 0,0% | 0,3% |
| 027 - Immigrazione, accoglienza e garanzia dei diritti | | | | | | |
| Stanziamiento | | | | | | |
| a) 2023 | 3.086.544 | 3.026.926 | 3.021.926 | 3.021.926 | 3.021.926 | 222.148.105 |
| b) 2024 | 3.242.164 | 3.110.678 | 3.099.504 | 3.049.504 | 3.021.386 | 222.123.923 |
| Variazioni stanziamento (b-a)/a | + 5,0% | + 2,8% | + 2,6% | + 0,9% | + 0,0% | + 0,0% |
| Impegnato | | | | | | |
| c) assunti e/o variati o rimodulati 2023 | 18.978 | 2.124 | 1.713 | 355 | 177 | - |
| capacità d'impegno 2023(c/a) | 0,6% | 0,1% | 0,1% | 0,0% | 0,0% | 0,0% |
| d) assunti e/o variati o rimodulati 2024 | 47.020 | 13.545 | 2.740 | 374 | 191 | - |
| capacità d'impegno 2024(d/b) | 1,5% | 0,4% | 0,1% | 0,0% | 0,0% | 0,0% |
| 028 - Sviluppo e riequilibrio territoriale | | | | | | |
| Stanziamiento | | | | | | |
| a) 2023 | 15.139.324 | 9.098.453 | 11.013.896 | 10.233.033 | 8.133.033 | 8.741.202 |
| b) 2024 | 14.886.291 | 8.845.420 | 9.610.863 | 9.660.000 | 8.100.000 | 6.870.000 |
| Variazioni stanziamento (b-a)/a | -1,7% | -2,8% | -12,7% | -5,6% | -0,4% | -21,4% |
| Impegnato | | | | | | |
| c) assunti e/o variati o rimodulati 2023 | - | - | - | - | - | - |
| capacità d'impegno 2023(c/a) | 0,0% | 0,0% | 0,0% | 0,0% | 0,0% | 0,0% |
| d) assunti e/o variati o rimodulati 2024 | - | - | - | - | - | - |
| capacità d'impegno 2024(d/b) | 0,0% | 0,0% | 0,0% | 0,0% | 0,0% | 0,0% |
| 029 - Politiche economico-finanziarie e di bilancio e tutela della finanza pubblica | | | | | | |
| Stanziamiento | | | | | | |
| a) 2023 | 108.528.158 | 107.998.391 | 107.456.221 | 107.988.628 | 107.968.481 | 6.713.828.896 |
| b) 2024 | 111.316.821 | 108.994.303 | 107.618.219 | 107.992.566 | 108.488.915 | 6.744.926.361 |
| Variazioni stanziamento (b-a)/a | + 2,6% | + 0,9% | + 0,2% | + 0,0% | + 0,5% | + 0,5% |
| Impegnato | | | | | | |
| c) assunti e/o variati o rimodulati 2023 | 153.824 | 93.666 | 43.267 | 34.630 | 29.117 | 227.376 |
| capacità d'impegno 2023(c/a) | 0,1% | 0,1% | 0,0% | 0,0% | 0,0% | 0,0% |
| d) assunti e/o variati o rimodulati 2024 | 512.092 | 237.092 | 86.454 | 71.789 | 74.628 | 280.956 |
| capacità d'impegno 2024(d/b) | 0,5% | 0,2% | 0,1% | 0,1% | 0,1% | 0,0% |
| 030 - Giovani e sport | | | | | | |
| Stanziamiento | | | | | | |
| a) 2023 | 860.623 | 778.581 | 717.700 | 711.565 | 711.565 | 53.787.512 |
| b) 2024 | 999.300 | 980.795 | 706.216 | 700.816 | 700.816 | 53.166.981 |
| Variazioni stanziamento (b-a)/a | + 16,1% | + 26,0% | -1,6% | -1,5% | -1,5% | -1,2% |
| Impegnato | | | | | | |
| c) assunti e/o variati o rimodulati 2023 | - | - | - | - | - | - |
| capacità d'impegno 2023(c/a) | 0,0% | 0,0% | 0,0% | 0,0% | 0,0% | 0,0% |
| d) assunti e/o variati o rimodulati 2024 | - | - | - | - | - | - |
| capacità d'impegno 2024(d/b) | 0,0% | 0,0% | 0,0% | 0,0% | 0,0% | 0,0% |

Segue Tavola 57 - Capacità d'impegno per esercizio di assunzione e di esigibilità degli IPE, 2025-2030 e seguenti, per missione (spese finali)
(migliaia di euro)

| Missioni | Esercizi di esigibilità degli IPE | | | | | |
|---|-----------------------------------|-------------|-------------|------------|------------|-----------------|
| | 2025 | 2026 | 2027 | 2028 | 2029 | 2030 e seguenti |
| 031 - Turismo | | | | | | |
| Stanziamiento | | | | | | |
| a) 2023 | 246.250 | 118.934 | 61.221 | 61.221 | 61.221 | 4.562.141 |
| b) 2024 | 333.759 | 229.952 | 184.996 | 124.996 | 64.996 | 4.906.841 |
| Variazioni stanziamento (b-a)/a | + 35,5% | + 93,3% | + 202,2% | + 104,2% | + 6,2% | + 7,6% |
| Impegnato | | | | | | |
| c) assunti e/o variati o rimodulati 2023 | 51.052 | 940 | 494 | - | - | - |
| capacità d'impegno 2023(c/a) | 20,7% | 0,8% | 0,8% | 0,0% | 0,0% | 0,0% |
| d) assunti e/o variati o rimodulati 2024 | 64.044 | 9.767 | 1.169 | - | - | - |
| capacità d'impegno 2024(d/b) | 19,2% | 4,2% | 0,6% | 0,0% | 0,0% | 0,0% |
| 032 - Servizi istituzionali e generali delle amministrazioni pubbliche | | | | | | |
| Stanziamiento | | | | | | |
| a) 2023 | 3.872.163 | 3.762.869 | 3.685.833 | 3.628.664 | 3.638.400 | 226.716.892 |
| b) 2024 | 4.320.406 | 4.104.276 | 4.260.206 | 4.180.374 | 3.896.600 | 246.983.548 |
| Variazioni stanziamento (b-a)/a | + 11,6% | + 9,1% | + 15,6% | + 15,2% | + 7,1% | + 8,9% |
| Impegnato | | | | | | |
| c) assunti e/o variati o rimodulati 2023 | 100.285 | 68.447 | 27.350 | 14.262 | 6.414 | 1.075 |
| capacità d'impegno 2023(c/a) | 2,6% | 1,8% | 0,7% | 0,4% | 0,2% | 0,0% |
| d) assunti e/o variati o rimodulati 2024 | 324.545 | 125.314 | 60.074 | 35.121 | 19.733 | 38.367 |
| capacità d'impegno 2024(d/b) | 7,5% | 3,1% | 1,4% | 0,8% | 0,5% | 0,0% |
| 033 - Fondi da ripartire | | | | | | |
| Stanziamiento | | | | | | |
| a) 2023 | 13.814.724 | 14.127.640 | 14.106.421 | 14.108.443 | 14.088.864 | 949.238.080 |
| b) 2024 | 23.711.633 | 23.497.434 | 21.819.386 | 21.612.595 | 21.621.918 | 1.647.730.110 |
| Variazioni stanziamento (b-a)/a | + 71,6% | + 66,3% | + 54,7% | + 53,2% | + 53,5% | + 73,6% |
| Impegnato | | | | | | |
| c) assunti e/o variati o rimodulati 2023 | - | - | - | - | - | - |
| capacità d'impegno 2023(c/a) | 0,0% | 0,0% | 0,0% | 0,0% | 0,0% | 0,0% |
| d) assunti e/o variati o rimodulati 2024 | - | - | - | - | - | - |
| capacità d'impegno 2024(d/b) | 0,0% | 0,0% | 0,0% | 0,0% | 0,0% | 0,0% |
| 034 - Debito pubblico | | | | | | |
| Stanziamiento | | | | | | |
| a) 2023 | 91.829.050 | 82.057.050 | 79.874.650 | 77.197.050 | 75.749.050 | 4.004.938.580 |
| b) 2024 | 101.108.434 | 106.854.316 | 101.738.981 | 98.976.452 | 97.240.564 | 4.664.623.819 |
| Variazioni stanziamento (b-a)/a | + 10,1% | + 30,2% | + 27,4% | + 28,2% | + 28,4% | + 16,5% |
| Impegnato | | | | | | |
| c) assunti e/o variati o rimodulati 2023 | 62.043.621 | 60.651.722 | 59.956.947 | 59.421.871 | 58.665.488 | 172.376.614 |
| capacità d'impegno 2023(c/a) | 67,6% | 73,9% | 75,1% | 77,0% | 77,4% | 4,3% |
| d) assunti e/o variati o rimodulati 2024 | 67.843.672 | 71.665.644 | 75.253.121 | 75.212.751 | 74.832.278 | 281.662.650 |
| capacità d'impegno 2024(d/b) | 67,1% | 67,1% | 74,0% | 76,0% | 77,0% | 6,0% |

Tavola 58 - Capacità d'impegno per esercizio di assunzione e di esigibilità degli IPE, 2025-2030 e seguenti, per Amministrazione (spese finali)
(migliaia di euro)

| Ministeri | Esercizi di esigibilità degli IPE | | | | | |
|---|-----------------------------------|-------------|-------------|-------------|-------------|-----------------|
| | 2025 | 2026 | 2027 | 2028 | 2029 | 2030 e seguenti |
| 02 ECONOMIA E FINANZE | | | | | | |
| Stanziamiento | | | | | | |
| a)2023 | 442.129.060 | 423.865.935 | 418.835.023 | 408.226.725 | 408.226.725 | 24.366.948.651 |
| b)2024 | 491.531.044 | 489.602.697 | 472.490.661 | 456.263.608 | 456.263.608 | 26.682.337.010 |
| variazioni stanziamento (b-a)/a | +11,2% | +15,5% | +12,8% | +11,8% | +11,8% | +9,5% |
| Impegnato | | | | | | |
| c) assunti e/o variati o rimodulati 2023 | 70.611.501 | 66.727.432 | 62.079.347 | 61.437.887 | 60.465.872 | 184.390.761 |
| capacità d'impegno 2023 (c/a) | 16,0% | 15,7% | 14,8% | 15,0% | 14,8% | 0,8% |
| d) assunti e/o variati o rimodulati 2024 | 75.688.895 | 77.788.507 | 77.439.264 | 77.214.509 | 76.627.381 | 292.741.539 |
| capacità d'impegno 2024 (d/b) | 15,4% | 15,9% | 16,4% | 16,9% | 16,8% | 1,1% |
| 03 IMPRESE E MADE IN ITALY | | | | | | |
| Stanziamiento | | | | | | |
| a)2023 | 15.282.023 | 9.261.173 | 6.944.361 | 5.618.290 | 5.618.290 | 54.617.495 |
| b)2024 | 15.139.778 | 9.638.581 | 7.580.499 | 6.051.176 | 6.051.176 | 55.108.949 |
| variazioni stanziamento (b-a)/a | -0,9% | +4,1% | +9,2% | +7,7% | +7,7% | +0,9% |
| Impegnato | | | | | | |
| c) assunti e/o variati o rimodulati 2023 | 7.042.133 | 2.975.014 | 1.766.138 | 1.491.486 | 1.336.794 | 4.725.357 |
| capacità d'impegno 2023 (c/a) | 46,1% | 32,1% | 25,4% | 26,5% | 23,8% | 8,7% |
| d) assunti e/o variati o rimodulati 2024 | 7.612.577 | 3.487.798 | 2.336.248 | 2.048.467 | 1.799.130 | 6.539.849 |
| capacità d'impegno 2024 (d/b) | 50,3% | 36,2% | 30,8% | 33,9% | 29,7% | 11,9% |
| 04 LAVORO E POLITICHE SOCIALI | | | | | | |
| Stanziamiento | | | | | | |
| a)2023 | 186.581.674 | 181.461.116 | 181.211.713 | 179.477.539 | 179.477.539 | 11.704.909.909 |
| b)2024 | 195.179.656 | 185.610.639 | 183.956.855 | 182.084.972 | 182.084.972 | 12.520.256.428 |
| variazioni stanziamento (b-a)/a | +4,6% | +2,3% | +1,5% | +1,5% | +1,5% | +7,0% |
| Impegnato | | | | | | |
| c) assunti e/o variati o rimodulati 2023 | 39.208 | 16.250 | 12.607 | 2.114 | 756 | - |
| capacità d'impegno 2023 (c/a) | 0,0% | 0,0% | 0,0% | 0,0% | 0,0% | 0,0% |
| d) assunti e/o variati o rimodulati 2024 | 172.668 | 32.309 | 13.736 | 3.165 | 1.701 | 4.027 |
| capacità d'impegno 2024 (d/b) | 0,1% | 0,0% | 0,0% | 0,0% | 0,0% | 0,0% |
| 05 GIUSTIZIA | | | | | | |
| Stanziamiento | | | | | | |
| a)2023 | 10.942.290 | 9.589.352 | 9.114.894 | 9.056.774 | 9.056.774 | 626.615.954 |
| b)2024 | 11.162.661 | 10.504.318 | 10.164.601 | 9.973.464 | 9.973.464 | 691.137.844 |
| variazioni stanziamento (b-a)/a | +2,0% | +9,5% | +11,5% | +10,1% | +10,1% | +10,3% |
| Impegnato | | | | | | |
| c) assunti e/o variati o rimodulati 2023 | 450.604 | 167.792 | 40.492 | 19.675 | 17.614 | 716 |
| capacità d'impegno 2023 (c/a) | 4,1% | 1,7% | 0,4% | 0,2% | 0,2% | 0,0% |
| d) assunti e/o variati o rimodulati 2024 | 783.547 | 266.347 | 90.352 | 45.091 | 37.891 | 8.212 |
| capacità d'impegno 2024 (d/b) | 7,0% | 2,5% | 0,9% | 0,5% | 0,4% | 0,0% |
| 06 AFFARI ESTERI E COOPERAZIONE INTERNAZIONALE | | | | | | |
| Stanziamiento | | | | | | |
| a)2023 | 3.148.084 | 3.217.212 | 3.025.858 | 3.017.037 | 3.017.037 | 260.396.062 |
| b)2024 | 3.430.852 | 3.566.831 | 3.363.123 | 3.079.322 | 3.079.322 | 249.737.640 |
| variazioni stanziamento (b-a)/a | +9,0% | +10,9% | +11,1% | +2,1% | +2,1% | -4,1% |
| Impegnato | | | | | | |
| c) assunti e/o variati o rimodulati 2023 | 23.841 | 13.232 | 2.205 | - | - | - |
| capacità d'impegno 2023 (c/a) | 0,8% | 0,4% | 0,1% | 0,0% | 0,0% | 0,0% |
| d) assunti e/o variati o rimodulati 2024 | 47.555 | 23.173 | 14.658 | 7.423 | 6.135 | 25.808 |
| capacità d'impegno 2024 (d/b) | 1,4% | 0,6% | 0,4% | 0,2% | 0,2% | 0,0% |
| 07 ISTRUZIONE E MERITO | | | | | | |
| Stanziamiento | | | | | | |
| a)2023 | 49.492.359 | 49.065.745 | 49.374.252 | 49.452.766 | 49.452.766 | 2.336.675.515 |
| b)2024 | 49.964.495 | 48.900.634 | 45.480.406 | 45.503.920 | 45.503.920 | 2.253.019.631 |
| variazioni stanziamento (b-a)/a | +1,0% | -0,3% | -7,9% | -8,0% | -8,0% | -3,6% |
| Impegnato | | | | | | |
| c) assunti e/o variati o rimodulati 2023 | 981.908 | 477.594 | 220.585 | 50.128 | 50.000 | 750.000 |
| capacità d'impegno 2023 (c/a) | 2,0% | 1,0% | 0,4% | 0,1% | 0,1% | 0,0% |
| d) assunti e/o variati o rimodulati 2024 | 1.528.914 | 1.155.375 | 223.407 | 52.120 | | 756.110 |
| capacità d'impegno 2024 (d/b) | 3,1% | 2,4% | 0,5% | 0,1% | 0,0% | 0,0% |

Segue Tavola 58 - Capacità d'impegno per esercizio di assunzione e di esigibilità degli IPE, 2025-2030 e seguenti, per Amministrazione
(spese finali) (migliaia di euro)

| Ministeri | Esercizi di esigibilità degli IPE | | | | | |
|--|-----------------------------------|------------|------------|------------|------------|-----------------|
| | 2025 | 2026 | 2027 | 2028 | 2029 | 2030 e seguenti |
| 08 INTERNO | | | | | | |
| Stanziamiento | | | | | | |
| a)2023 | 29.273.198 | 29.040.317 | 29.596.770 | 29.622.621 | 29.622.621 | 2.215.596.367 |
| b)2024 | 30.791.417 | 29.434.930 | 30.117.215 | 29.944.856 | 29.944.856 | 2.273.338.235 |
| variazioni stanziamento (b-a)/a | +5,2% | +1,4% | +1,8% | +1,1% | +1,1% | +2,6% |
| Impegnato | | | | | | |
| c) assunti e/o variati o rimodulati 2023 | 393.544 | 193.972 | 80.954 | 37.805 | 18.725 | 27.465 |
| capacità d'impegno 2023 (c/a) | 1,3% | 0,7% | 0,3% | 0,1% | 0,1% | 0,0% |
| d) assunti e/o variati o rimodulati 2024 | 892.646 | 357.147 | 179.116 | 83.401 | 51.198 | 46.885 |
| capacità d'impegno 2024 (d/b) | 2,9% | 1,2% | 0,6% | 0,3% | 0,2% | 0,0% |
| 09 AMBIENTE E SICUREZZA ENERGETICA | | | | | | |
| Stanziamiento | | | | | | |
| a)2023 | 3.379.742 | 3.287.806 | 2.222.002 | 2.109.440 | 2.109.440 | 111.713.935 |
| b)2024 | 3.966.259 | 3.925.070 | 3.156.875 | 2.823.482 | 2.823.482 | 113.640.267 |
| variazioni stanziamento (b-a)/a | +17,4% | +19,4% | +42,1% | +33,8% | +33,8% | +1,7% |
| Impegnato | | | | | | |
| c) assunti e/o variati o rimodulati 2023 | 200.697 | 152.793 | 43.627 | 13.016 | 2.224 | 2.332 |
| capacità d'impegno 2023 (c/a) | 5,9% | 4,6% | 2,0% | 0,6% | 0,1% | 0,0% |
| d) assunti e/o variati o rimodulati 2024 | 333.967 | 301.403 | 204.873 | 156.461 | 155.489 | 2.755 |
| capacità d'impegno 2024 (d/b) | 8,4% | 7,7% | 6,5% | 5,5% | 5,5% | 0,0% |
| 10 INFRASTRUTTURE E TRASPORTI | | | | | | |
| Stanziamiento | | | | | | |
| a)2023 | 17.008.797 | 16.400.160 | 14.436.927 | 13.878.986 | 13.878.986 | 625.486.239 |
| b)2024 | 17.967.507 | 18.012.742 | 19.755.162 | 17.932.129 | 17.932.129 | 639.075.923 |
| variazioni stanziamento (b-a)/a | +5,6% | +9,8% | +36,8% | +29,2% | +29,2% | +2,2% |
| Impegnato | | | | | | |
| c) assunti e/o variati o rimodulati 2023 | 6.056.249 | 5.070.668 | 3.199.419 | 2.512.210 | 2.229.863 | 8.213.421 |
| capacità d'impegno 2023 (c/a) | 35,6% | 30,9% | 22,2% | 18,1% | 16,1% | 1,3% |
| d) assunti e/o variati o rimodulati 2024 | 6.024.551 | 5.569.803 | 3.725.103 | 3.018.626 | 2.724.521 | 8.323.118 |
| capacità d'impegno 2024 (d/b) | 33,5% | 30,9% | 18,9% | 16,8% | 15,2% | 1,3% |
| 11 UNIVERSITA' E RICERCA | | | | | | |
| Stanziamiento | | | | | | |
| a)2023 | 14.000.286 | 13.597.374 | 13.455.952 | 13.445.725 | 13.445.725 | 778.390.813 |
| b)2024 | 14.196.546 | 13.781.789 | 13.648.650 | 13.528.423 | 13.528.423 | 781.081.717 |
| variazioni stanziamento (b-a)/a | +1,4% | +1,4% | +1,4% | +0,6% | +0,6% | +0,3% |
| Impegnato | | | | | | |
| c) assunti e/o variati o rimodulati 2023 | 147.865 | 63.971 | 50.234 | 46.223 | 46.409 | 259.494 |
| capacità d'impegno 2023 (c/a) | 1,1% | 0,5% | 0,4% | 0,3% | 0,3% | 0,0% |
| d) assunti e/o variati o rimodulati 2024 | 316.999 | 264.505 | 92.727 | 80.213 | 80.380 | 556.894 |
| capacità d'impegno 2024 (d/b) | 2,2% | 1,9% | 0,7% | 0,6% | 0,6% | 0,1% |
| 12 DIFESA | | | | | | |
| Stanziamiento | | | | | | |
| a)2023 | 27.542.354 | 27.037.424 | 27.091.426 | 27.078.487 | 27.078.487 | 1.068.216.489 |
| b)2024 | 29.201.085 | 28.754.423 | 28.968.446 | 28.683.029 | 28.683.029 | 1.081.872.127 |
| variazioni stanziamento (b-a)/a | +6,0% | +6,4% | +6,9% | +5,9% | +5,9% | +1,3% |
| Impegnato | | | | | | |
| c) assunti e/o variati o rimodulati 2023 | 2.728.283 | 1.790.662 | 1.348.088 | 886.435 | 693.052 | 1.521.779 |
| capacità d'impegno 2023 (c/a) | 9,9% | 6,6% | 5,0% | 3,3% | 2,6% | 0,1% |
| d) assunti e/o variati o rimodulati 2024 | 5.246.084 | 3.401.438 | 2.583.935 | 2.284.142 | 1.469.893 | 3.391.950 |
| capacità d'impegno 2024 (d/b) | 18,0% | 11,8% | 8,9% | 8,0% | 5,1% | 0,3% |
| 13 AGRICOLTURA, SOVRANITA' ALIMENTARE E FORESTE | | | | | | |
| Stanziamiento | | | | | | |
| a)2023 | 1.398.511 | 1.006.759 | 956.985 | 861.941 | 861.941 | 36.023.337 |
| b)2024 | 1.580.699 | 1.281.641 | 1.175.181 | 985.734 | 985.734 | 38.941.665 |
| variazioni stanziamento (b-a)/a | +13,0% | +27,3% | +22,8% | +14,4% | +14,4% | +8,1% |
| Impegnato | | | | | | |
| c) assunti e/o variati o rimodulati 2023 | 257.579 | 65.129 | 22.715 | 4.109 | 196 | - |
| capacità d'impegno 2023 (c/a) | 18,4% | 6,5% | 2,4% | 0,5% | 0,0% | 0,0% |
| d) assunti e/o variati o rimodulati 2024 | 426.968 | 244.007 | 114.999 | 15.034 | 7.168 | 6.539.849 |
| capacità d'impegno 2024 (d/b) | 27,0% | 19,0% | 9,8% | 1,5% | 0,7% | 16,8% |

Segue Tavola 58 - Capacità d'impegno per esercizio di assunzione e di esigibilità degli IPE, 2025-2030 e seguenti, per Amministrazione (spese finali) (migliaia di euro)

| Ministeri | Esercizi di esigibilità degli IPE | | | | | |
|--|-----------------------------------|-----------|-----------|-----------|-----------|-----------------|
| | 2025 | 2026 | 2027 | 2028 | 2029 | 2030 e seguenti |
| 14 CULTURA | | | | | | |
| Stanziamiento | | | | | | |
| a)2023 | 3.461.286 | 3.191.411 | 3.116.207 | 3.111.049 | 3.111.049 | 139.841.187 |
| b)2024 | 3.237.641 | 3.247.942 | 3.334.591 | 3.348.922 | 3.348.922 | 148.818.017 |
| variazioni stanziamento (b-a)/a | -6,5% | +1,8% | +7,0% | +7,6% | +7,6% | +6,4% |
| Impegnato | | | | | | |
| c) assunti e/o variati o rimodulati 2023 | 79.133 | 72.855 | 67.952 | 73.596 | 70.720 | 267.879 |
| capacità d'impegno 2023 (c/a) | 2,3% | 2,3% | 2,2% | 2,4% | 2,3% | 0,2% |
| d) assunti e/o variati o rimodulati 2024 | 158.944 | 119.593 | 79.231 | 79.680 | 76.490 | 288.730 |
| capacità d'impegno 2024 (d/b) | 4,9% | 3,7% | 2,4% | 2,4% | 2,3% | 0,2% |
| 15 SALUTE | | | | | | |
| Stanziamiento | | | | | | |
| a)2023 | 2.337.933 | 2.092.497 | 1.842.608 | 1.796.748 | 1.796.748 | 102.596.060 |
| b)2024 | 2.719.598 | 2.673.043 | 2.219.171 | 2.173.311 | 2.173.311 | 107.500.126 |
| variazioni stanziamento (b-a)/a | +16,3% | +27,7% | +20,4% | +21,0% | +21,0% | +4,8% |
| Impegnato | | | | | | |
| c) assunti e/o variati o rimodulati 2023 | 471.587 | 380.242 | 165.084 | 134.907 | 116.698 | 646.519 |
| capacità d'impegno 2023 (c/a) | 20,2% | 18,2% | 9,0% | 7,5% | 6,5% | 0,6% |
| d) assunti e/o variati o rimodulati 2024 | 528.425 | 381.394 | 269.548 | 234.909 | 212.552 | 1.573.177 |
| capacità d'impegno 2024 (d/b) | 19,4% | 14,3% | 12,1% | 10,8% | 9,8% | 1,5% |
| 16 TURISMO | | | | | | |
| Stanziamiento | | | | | | |
| a)2023 | 266.201 | 135.885 | 78.062 | 78.062 | 78.062 | 5.992.140 |
| b)2024 | 350.668 | 246.640 | 205.071 | 145.071 | 145.071 | 6.594.801 |
| variazioni stanziamento (b-a)/a | +31,7% | +81,5% | +162,7% | +85,8% | +85,8% | +10,1% |
| Impegnato | | | | | | |
| c) assunti e/o variati o rimodulati 2023 | 52.107 | 1.860 | 979 | - | - | - |
| capacità d'impegno 2023 (c/a) | 19,6% | 1,4% | 1,3% | 0,0% | 0,0% | 0,0% |
| d) assunti e/o variati o rimodulati 2024 | 65.144 | 10.825 | 1.787 | - | - | - |
| capacità d'impegno 2024 (d/b) | 18,6% | 4,4% | 0,9% | 0,0% | 0,0% | 0,0% |

3.2 BILANCIO DELLO STATO PER AZIONI

Il bilancio dello Stato è articolato, sul lato della spesa, in Stati di previsione, Missioni, Programmi e Azioni. I Programmi del bilancio sono stati introdotti con funzione informativa dal 2008 e, poi, dall'esercizio finanziario 2011 anche con funzione autorizzatoria, diventando unità di voto parlamentare. A partire dal disegno di Legge di Bilancio 2017-2019, in attuazione dell'articolo 25-bis della legge 196 del 2009, sono state introdotte le "Azioni" che costituiscono un ulteriore livello di dettaglio dei Programmi di spesa, finalizzato a esplicitare meglio cosa si realizza con le risorse finanziarie e per quali scopi.

Allo stato attuale, le azioni del bilancio dello Stato hanno carattere conoscitivo e integrano le classificazioni esistenti. È stato previsto un periodo di sperimentazione per valutare l'idoneità delle azioni a costituire l'unità elementare di riferimento per la gestione e la rendicontazione del bilancio, in sostituzione dei capitoli di spesa. A seguito di una eventuale valutazione positiva, il Presidente del Consiglio dei Ministri dovrà emanare un proprio decreto in cui verrà stabilito l'esercizio finanziario a decorrere dal quale le azioni costituiranno le unità elementari di bilancio ai fini della gestione e della rendicontazione. In ogni caso, tale passaggio è subordinato all'implementazione e all'adeguamento dei sistemi informativi dei diversi soggetti interessati (la Ragioneria generale dello Stato, la Banca d'Italia e la Corte dei conti).

A qualche anno di distanza dalla loro introduzione, le azioni hanno garantito da un lato una maggiore leggibilità del bilancio in funzione della realizzazione degli obiettivi fissati dal legislatore, dall'altro una maggiore flessibilità amministrativa esercitabile in corso d'esercizio, con conseguenziale maggiore efficienza nell'allocazione e quindi nell'utilizzo delle risorse.

Il programma di spesa, che rappresenta l'unità di voto parlamentare, pur consentendo di raggruppare un insieme omogeneo di attività per raggiungere una medesima finalità, tende a essere percepito come un livello troppo alto e poco esplicativo rispetto all'azione delle Amministrazioni e degli obiettivi individuati dal livello politico. Presentando i contenuti di ciascun programma in maggiore dettaglio, le azioni favoriscono la comprensione di quali siano gli interventi sottostanti, conservando in ogni caso l'ancoraggio alle quantificazioni delle singole autorizzazioni legislative, la cui gestione ad oggi trova riscontro nei singoli capitoli.

Nel processo di implementazione di questa diversa classificazione dei dati di bilancio finalizzata ad effettuare un raccordo tra il bilancio e le politiche pubbliche, le azioni costituiscono una opportunità per evidenziare i *trade-off* tra le diverse possibilità di allocazione delle risorse e per fornire indicazioni per una valutazione *ex-post* dei risultati degli interventi dell'azione di governo e quindi per operare un riordino del quadro contabile, di sviluppo per le attività di analisi e valutazione della spesa nonché di superamento della spesa storica tramite una rivalutazione annuale delle effettive risorse occorrenti in base ai fattori di produzione e degli output attesi. Tali innovazioni non richiedono solo l'individuazione di strumenti tecnici opportuni ma anche un forte impegno culturale nonché cambiamenti organizzativi nel sistema dei controlli.

Il DPCM del 14 ottobre 2016, che ha proceduto all'individuazione delle azioni elenca complessivamente 34 missioni, 175 programmi e 720 azioni. Con la prima applicazione delle azioni al disegno di legge di bilancio 2017-2019 sono state apportate modifiche dovute sostanzialmente alla soppressione di alcune azioni per effetto del ricollocamento dei capitoli sottostanti ad altri programmi, portando il numero delle azioni a 716.

Nei successivi esercizi è stata in linea di massima mantenuta l'aderenza alle indicazioni generali tese a garantire significatività e rappresentatività delle azioni, anche tramite il trattamento uniforme di voci di spesa comuni a tutti gli stati di previsione. Le azioni del bilancio hanno tuttavia visto numerose modifiche, che riflettono principalmente i cambiamenti che seguono:

- norme di legge che hanno introdotto politiche non rappresentabili con le azioni esistenti, rendendo pertanto necessaria l'istituzione di nuove azioni;
- una diversa collocazione degli interventi (e pertanto dei capitoli di spesa) tra i programmi, allo scopo di affinare la rappresentazione delle politiche sottostanti;
- una revisione della denominazione di alcune azioni, per rendere maggiormente chiara la rappresentazione dell'allocazione delle risorse o per dare maggiore risalto ad alcuni interventi di spesa, e/o la loro soppressione a seguito dell'esaurimento delle risorse in bilancio destinate all'intervento specifico;
- modifiche alla struttura del bilancio per effetto di riorganizzazioni amministrative, all'interno di ciascun dicastero o tra Ministeri, determinando tra le altre il maggiore impatto sulla struttura per missioni, programmi e azioni del bilancio.

Un riferimento fondamentale per l'individuazione delle azioni sono le autorizzazioni di spesa poiché consentono di capire cosa si vuole realizzare con le risorse e per quali scopi. Per questo motivo, il Decreto del Presidente del Consiglio dei Ministri (DPCM) del 14 ottobre 2016, all'articolo 2, comma 1, specifica che le azioni dovrebbero corrispondere il più possibile a raggruppamenti omogenei di autorizzazioni di spesa in modo da poter meglio evidenziare la politica messa in atto con le risorse corrispondenti.

Di seguito un quadro riepilogativo delle strutture amministrative a partire dalla Legge di Bilancio 2016.

Tavola 59 - Strutture amministrative, missioni, programmi e azioni – Legge di Bilancio dal 2016 al 2024 ()**

| TABELLA 1. STRUTTURE AMMINISTRATIVE, MISSIONI, PROGRAMMI E AZIONI (LEGGE DI BILANCIO**) | | | | | | | | | | |
|--|------|------|------|------|------|---------|------|------|------|------|
| | 2016 | 2017 | 2018 | 2019 | 2020 | 2021 | 2022 | 2023 | 2024 | 2025 |
| Amministrazioni centrali | 13 | 13 | 13 | 13 | 13 | 14 (**) | 15 | 15 | 15 | 15 |
| Centri di responsabilità CDR | 118 | 114 | 114 | 114 | 105 | 112 | 118 | 120 | 109 | 94 |
| Missioni | 34 | 34 | 34 | 34 | 34 | 34 | 34 | 34 | 34 | 34 |
| di cui Missioni condivise tra amministrazioni | 21 | 17 | 17 | 17 | 17 | 17 | 17 | 17 | 17 | 17 |
| Programmi (*) | 182 | 175 | 175 | 176 | 175 | 177 | 181 | 183 | 180 | 178 |
| Azioni, contando una volta quelle standard (*) | | 716 | 718 | 713 | 705 | 710 | 721 | 719 | 717 | 724 |
| di cui azioni Spese di personale per il programma | | 138 | 138 | 139 | 138 | 140 | 145 | 148 | 145 | 145 |
| Azioni, contando distintamente quelle standard (*) | | 788 | 800 | 796 | 788 | 798 | 816 | 814 | 813 | 820 |
| di cui azioni Spese di personale per il programma | | 150 | 150 | 151 | 150 | 153 | 159 | 162 | 159 | 159 |

(*) I programmi 32.2 "Indirizzo politico" e 32.3 "Servizi e affari generali per le amministrazioni di competenza" comprendono voci di spesa che caratterizzano in maniera omogenea l'attività delle amministrazioni. Pur essendo presenti in tutti gli stati di previsione, sono considerati una sola volta ai fini del conteggio esposto. Tali programmi sono inoltre composti da un insieme standardizzato di 7 azioni, a cui si aggiungono in alcuni casi azioni specifiche. In questa tabella l'informazione sul numero totale delle azioni è riportata sia contando una sola volta le azioni standard sia contando le azioni standard distintamente per ciascun stato di previsione dove sono presenti.

(**) In questa tavola le strutture amministrative e missioni, programmi e azioni vengono osservate alla data di apertura della gestione di bilancio dell'esercizio finanziario di riferimento). Nel caso dell'esercizio finanziario 2021, le strutture amministrative risultano pari a 14; nel corso del 2021 il Governo ha ridefinito l'attribuzione delle competenze in materia di tutela dei beni e delle attività culturali e di politiche per il turismo, al fine di meglio valorizzare le rispettive specificità, istituendo due nuovi dicasteri, il Ministero della cultura e il Ministero del turismo, in luogo del precedente Ministero per i beni e le attività culturali e per il turismo. Pertanto, a consuntivo 2021 le strutture amministrative risultano pari a 15.

A consuntivo 2024 il numero delle azioni è rimasto invariato rispetto a quello indicato nella legge di bilancio 2024.

L'andamento del numero di azioni che si osserva negli anni riflette una serie di circostanze diverse quali l'effettivo esaurimento nel corso del tempo di alcuni interventi, la ricomposizione della spesa tra azioni per effetto delle riorganizzazioni dei Ministeri, nonché l'introduzione di nuovi interventi e/o misure straordinarie (ad esempio, quelle introdotte nel corso del 2020 per l'emergenza epidemiologica da Covid-19).

La capacità delle azioni di rappresentare delle finalità ben delineate e omogenee, pur in presenza di talune difficoltà, in parte derivanti anche dall'individuazione e definizione dei programmi di spesa, ha risentito di diversi cambiamenti, seguendo sia l'evoluzione delle politiche finanziate dal bilancio dello Stato sia, come già illustrato, le riorganizzazioni delle strutture e delle competenze dei Ministeri. Inoltre, sono state attuate revisioni alla struttura del bilancio per rendere più individuabili le politiche pubbliche nel documento contabile e maggiormente monitorabili i loro effetti, pur nella consapevolezza che evidenziare le politiche pubbliche tramite il bilancio determina alcune difficoltà definitorie e sconta taluni limiti insiti nella natura principalmente contabile del documento. La struttura del bilancio per missioni, programmi e azioni necessita quindi di una continua manutenzione e di interventi per il suo miglioramento.

La quota di programmi che offrono una più articolata rappresentazione della destinazione delle risorse, con un numero di azioni che va da 4 a 8, si attesta intorno al 40 per cento. Difatti, aumentano nel 2024 i programmi composti da 4 azioni (26 rispetto ai 23 nel 2023 e ai 20 nel 2022), mentre vi è una riduzione di quelli composti da 3 azioni (che passano da 50 a 46 nel 2024) e da 2 azioni (che passano da 39 a 37 nel 2024).

I programmi di spesa dovrebbero comprendere, di norma, più di un'azione, di cui una inerente alle "Spese di personale per il programma".

Tale azione comprende pertanto:

- i redditi da lavoro dipendente, inclusi i compensi per il lavoro straordinario e i buoni pasto;
- i connessi oneri sociali e le imposte sulla produzione a carico del datore di lavoro.

Giova segnalare, infine, che il numero delle azioni "Spese di personale per il programma" è aumentato nel tempo passando da 138 nel 2020 a 148 nel 2023, con una flessione del 2024 quando scendono a 145 (si veda la Tavola 59) in conseguenza e coerentemente con la dinamica dei programmi (nuovi e soppressi); vi sono poi i casi dove l'azione per le spese di personale è stata introdotta per un programma già esistente che ne era privo in precedenza.

3.3 RICORSO A STRUMENTI DI FLESSIBILITÀ E SEMPLIFICAZIONE NELLA FASE GESTIONALE DEL BILANCIO

3.3.1 RICORSO A STRUMENTI DI FLESSIBILITÀ

Il decreto legislativo 12 maggio 2016 n. 90 ha introdotto, in via permanente, strumenti che ampliano e rendono organica la disciplina in materia di flessibilità di bilancio in fase gestionale, definendo le facoltà con cui gli atti amministrativi possono rimodulare l'allocazione iniziale delle risorse iscritte in bilancio senza la necessità di ulteriori interventi legislativi. Il ricorso alle varie forme di flessibilità di bilancio si rende indispensabile nei casi in cui, successivamente all'approvazione parlamentare del bilancio di previsione, il verificarsi di eventi imprevisti rende l'allocazione delle risorse non più appropriata in relazione agli obiettivi; in altri casi, la disponibilità di un adeguato margine di flessibilità rappresenta un elemento indispensabile per il razionale impiego delle risorse nell'ambito di una medesima Amministrazione, anche tenuto conto dell'entità delle manovre di finanza pubblica che incidono sul bilancio dello Stato. Le forme di flessibilità sono sintetizzate nella Tavola 60.

Tavola 60 - Facoltà di flessibilità concesse in fase di gestione di bilancio a seguito dell'adozione del decreto legislativo n. 90 del 2016 e del decreto-legge n. 32 del 2019

| Strumento | Caratteristica spesa | Ambito di riferimento della variazione | Disposizione legislativa | Tipologia bilancio | Note |
|-----------|--|--|---|--------------------------|--|
| DDG | FB e OI, per questi ultimi devono essere rispettati i vincoli di spesa ad essi sottostanti (escluse OBB) | Variazioni compensative all'interno dell'azione (nella normativa precedente all'interno dei capitoli) | Articolo 33, comma 4-bis, legge n.196 del 2009, come introdotto da articolo 5, decreto legislativo n. 90 del 2016 | Di cassa e di competenza | È escluso l'utilizzo degli stanziamenti di spesa in conto capitale per finanziare spese correnti |
| DMC | FB e OI, per questi ultimi devono essere rispettati i vincoli di spesa ad essi sottostanti (escluse OBB) | Variazioni tra Capitoli all'interno di ciascun programma (nella normativa precedente all'interno dello stesso macroaggregato) | Articolo 33, comma 4, legge n.196 del 2009, come modificato da articolo 5, decreto legislativo n. 90 del 2016 | Di cassa e di competenza | È escluso l'utilizzo degli stanziamenti di spesa in conto capitale per finanziare spese correnti |
| DMC | FL, FB e OI | Tra capitoli anche di programmi diversi in ciascun Ministero (già in vigore in forma transitoria per effetto del decreto-legge n. 95 del 2012 articolo 6, comma 14, prorogato per il 2014, 2015 e 2016 dal decreto-legge n. 192 del 2014 articolo 10, comma 10) | Articolo 33, comma 4-quinquies, legge n.196 del 2009, come introdotto da articolo 5, decreto legislativo n. 90 del 2016 | Di cassa | Sono esclusi i pagamenti effettuati mediante l'emissione di ruoli di spesa fissa. |

| Strumento | Caratteristica spesa | Ambito di riferimento della variazione | Disposizione legislativa | Tipologia bilancio | Note |
|----------------------|--|--|--|--------------------------|--|
| DMT, DRGS (dal 2019) | FB e OI, per questi ultimi devono essere rispettati i vincoli di spesa ad essi sottostanti (escluse OBB) | Variazioni compensative in ciascun Ministero, per i capitoli della categoria 2 “consumi intermedi” e categoria 21 “investimenti fissi lordi” <i>(nella normativa precedente la facoltà era consentita all'interno di ciascun programma)</i> | Articolo 33, comma 4-ter, legge n.196 del 2009, come introdotto da articolo 5, decreto legislativo n. 90 del 2016, articolo 4-quater, comma 2 del decreto-legge n. 32 del 2019 | Di cassa e di competenza | È escluso l'utilizzo degli stanziamenti di spesa in conto capitale per finanziare spese correnti |
| DID | FB e OI, per questi ultimi devono essere rispettati i vincoli di spesa ad essi sottostanti (escluse OBB) | Variazioni compensative in ciascun Ministero, per i capitoli della categoria 2 “consumi intermedi” e categoria 21 “investimenti fissi lordi” per le sole spese per acquisto di beni e servizi comuni riferite a più centri di responsabilità amministrativa gestite nell'ambito dello stesso Ministero da un unico ufficio o struttura di servizio (cc.dd. gestioni unificate) <i>(non esiste normativa precedente)</i> | Articolo 33, comma 4-quater, legge n.196 del 2009, come introdotto da articolo 5, decreto legislativo n. 90 del 2016 | Di cassa e di competenza | |

Legenda: DMC Decreto Ministro competente; DDG Decreto Direttore generale; DMT Decreto Ministro dell'economia e delle finanze; DRGS Decreto del Ragioniere Generale dello Stato; DID Decreto Interdirettoriale Ispettore generale del bilancio e Direttore competente; FL Spese di Fattore legislativo; OI Spese con caratteristica di Onere inderogabile; FB Spese di Fabbisogno; OBB Spese Obbligatorie

Sebbene la normativa sia entrata in vigore già nel corso del 2016 (14 giugno), è a partire dall'esercizio 2017 che ha trovato una sua completa attuazione, non solo perché è stato possibile avvalersene nell'intero arco dell'anno, ma anche perché è stato possibile ampliare la flessibilità stabilita per i DDG solo a seguito dell'introduzione delle azioni che sono presenti come articolazione del Bilancio proprio a partire dall'esercizio 2017. Inoltre, essendo il DRGS entrato in vigore nella seconda metà del 2019, i suoi effetti possono essere misurati parzialmente per quell'esercizio e per intero solo a partire dal 2020.

La Tavola 61 fornisce il quadro complessivo del ricorso alle varie facoltà: in particolare riportando, per il periodo 2016-2024 e per ciascuna tipologia di decreto, il numero dei provvedimenti che hanno fatto ricorso alle diverse forme di flessibilità e le relative risorse finanziarie movimentate nel complesso²⁵. Inoltre, per dare una dimensione del fenomeno, tali dati sono posti a confronto con l'insieme dei decreti che hanno operato variazioni compensative.

²⁵ Per esaminare più precisamente l'effetto della flessibilità, sono stati esclusi dall'analisi dei DMC, DMT e DRGS tutti i decreti che coinvolgono capitoli relativi ai Fondi (ad eccezione di quelli che vengono ripartiti per esigenze di flessibilità gestionale nell'ambito di uno specifico stato di previsione).

Tavola 61 - Quadro riepilogativo dei decreti che hanno effettuato variazioni compensative con evidenza dell'applicazione delle nuove facoltà di flessibilità (*) – Esercizi 2016-2024 (milioni di euro)

| TIPO DECRETO | VARIAZIONI COMPENSATIVE | 2016 | | 2017 | | 2018 | | 2019 | | 2020 | | 2021 | | 2022 | | 2023 | | 2024 | |
|-----------------|----------------------------|----------------------------|----|--------|--------|--------|--------|--------|--------|--------|--------|--------|--------|--------|--------|--------|--------|--------|--------|
| | | CP | CS | CP | CS | CP | CS | CP | CS | CP | CS | CP | CS | CP | CS | CP | CS | CP | CS |
| DDG | n.decreti | comlessivo | | 1.495 | | 1.607 | | 1.585 | | 1.626 | | 1.442 | | 1.447 | | 1.603 | | 1.673 | |
| | | di cui: nuova flessibilità | | n.a. | | 453 | | 516 | | 652 | | 655 | | 716 | | 778 | | 840 | |
| | risorse | comlessivo | | 4.179 | 6.258 | 11.173 | 13.129 | 12.018 | 15.420 | 7.687 | 10.348 | 15.043 | 17.886 | 6.867 | 12.409 | 13.595 | 17.535 | 6.564 | 11.149 |
| DID | variate | di cui: nuova flessibilità | | n.a. | n.a. | 8.268 | 9.138 | 8.443 | 11.455 | 5.507 | 6.947 | 12.811 | 14.555 | 5.567 | 8.961 | 12.039 | 14.178 | 5.733 | 8.006 |
| | n.decreti | comlessivo | | 11 | | 22 | | 13 | | 6 | | 8 | | 7 | | 12 | | 20 | |
| | | di cui: nuova flessibilità | | 11 | | 22 | | 12 | | 6 | | 8 | | 6 | | 12 | | 20 | |
| DMC | risorse | comlessivo | | 1 | 0 | 6 | 8 | 1.305 | 1.306 | 0 | 4 | 4 | 4 | 3 | 4 | 5 | 6 | 14 | 14 |
| | variate | di cui: nuova flessibilità | | 1 | 0 | 6 | 8 | 5 | 6 | 0 | 4 | 4 | 4 | 3 | 4 | 5 | 6 | 14 | 14 |
| | n.decreti | comlessivo | | 629 | | 531 | | 479 | | 520 | | 496 | | 509 | | 529 | | 582 | |
| DRGS | | di cui: nuova flessibilità | | 6 | | 24 | | 30 | | 47 | | 56 | | 55 | | 55 | | 38 | |
| | risorse | comlessivo | | 791 | 7.348 | 814 | 3.091 | 705 | 4.303 | 584 | 4.970 | 642 | 4.777 | 5.534 | 12.850 | 794 | 9.984 | 1.342 | 16.178 |
| | variate | di cui: nuova flessibilità | | 18 | n.a. | 63 | n.a. | 75 | n.a. | 231 | n.a. | 171 | n.a. | 167 | n.a. | 139 | n.a. | 87 | n.a. |
| DMT | n.decreti | comlessivo | | 0 | | 0 | | 0 | | 16 | | 65 | | 101 | | 55 | | 52 | |
| | | di cui: nuova flessibilità | | 0 | | 0 | | 0 | | 3 | | 13 | | 20 | | 9 | | 13 | |
| | risorse | comlessivo | | 0 | 0 | 0 | 0 | 0 | 0 | 581 | 563 | 1.960 | 1.842 | 3.198 | 3.211 | 1.062 | 1.063 | 303 | 309 |
| TOTALE | variate | di cui: nuova flessibilità | | 0 | 0 | 0 | 0 | 0 | 0 | 19 | 0 | 25 | 23 | 851 | 838 | 507 | 507 | 35 | 41 |
| | n.decreti | comlessivo | | 43 | | 72 | | 84 | | 47 | | 41 | | 50 | | 60 | | 51 | |
| | | di cui: nuova flessibilità | | 3 | | 21 | | 9 | | 7 | | 3 | | 6 | | 2 | | 1 | |
| TOTALE | risorse | comlessivo | | 8.791 | 8.943 | 922 | 841 | 3.074 | 3.052 | 2.469 | 2.460 | 4.370 | 4.270 | 2.990 | 3.487 | 3.966 | 3.966 | 3.145 | 3.166 |
| | variate | di cui: nuova flessibilità | | 13 | 4 | 123 | 99 | 31 | 31 | 25 | 24 | 14 | 14 | 19 | 19 | 7 | 7 | 2 | 2 |
| | n.decreti | comlessivo | | 2.178 | | 2.232 | | 2.161 | | 2.215 | | 2.052 | | 2.114 | | 2.259 | | 2.378 | |
| TOTALE | | di cui: nuova flessibilità | | 20 | | 520 | | 567 | | 715 | | 735 | | 803 | | 856 | | 912 | |
| | risorse | comlessivo | | 13.761 | 22.549 | 12.915 | 17.069 | 17.101 | 24.081 | 11.322 | 18.344 | 22.020 | 28.780 | 18.591 | 31.959 | 19.422 | 32.554 | 11.368 | 30.816 |
| | variate | di cui: nuova flessibilità | | 33 | 5 | 8.461 | 9.245 | 8.553 | 11.491 | 5.781 | 6.975 | 13.025 | 14.597 | 6.607 | 9.821 | 12.697 | 14.699 | 5.870 | 8.063 |

(*) Facoltà di flessibilità concesse in fase di gestione di bilancio a seguito dell'adozione del decreto legislativo n. 90 del 2016 e rinnovate dal decreto-legge n. 32 del 2019

Osservando la tavola emerge che, in rapporto al numero complessivo di decreti che si mantiene stabilmente su valori in crescita e sempre al di sopra delle 2.000 unità, anche nel 2024 risulta consolidata la tendenza all'aumento del numero di atti con cui si applicano le nuove forme di flessibilità. Tale numero nel 2024 raggiunge la quota di 982 (in aumento del 7,7% rispetto al 2023) e rappresenta il 38,5% del totale dei decreti (in linea con il 38,4% del 2023).

Come accaduto negli esercizi precedenti, anche nel 2024 la distribuzione per tipologia dei decreti si caratterizza per un forte ricorso ai DDG, sia in termini complessivi con 1.744 decreti su un totale di 2.552 (68,3%), ma ancor di più in termini di ricorso alla nuova flessibilità con 896 DDG su 982 nel complesso (91,2%).

Da notare che, rispetto al 2023 si apprezzano variazioni sia del numero dei DDG in cui vengono effettuate operazioni compensative all'interno dell'azione (+56 unità), sia del numero complessivo dei DDG (+71 unità), mentre rimane sostanzialmente invariato il rapporto tra le due grandezze (51,4%, contro il 50,2% del 2023).

Complessivamente i DDG registrati nel 2024 apportano variazioni compensative di bilancio pari a 10,9 miliardi per la competenza e 18,2 miliardi per la cassa. Si registra pertanto rispetto al 2023 il forte incremento del +65,4% per la competenza e del +63,4% per la cassa, mettendo ancora una volta in evidenza un andamento altalenante dei valori, più accentuato a partire dal 2020. Tale fenomeno è spiegato dalla presenza, non costante in ogni esercizio, di pochissimi DDG che movimentano risorse molto ingenti: nel 2024 solo il riparto del Fondo per l'attuazione dell'ordinamento regionale delle Regioni a statuto speciale e la riallocazione di risorse di competenza e cassa che vanno a modificare le dotazioni iniziali di capitoli connessi alla gestione del debito pubblico hanno ricollocato complessivamente 8,8 miliardi di competenza e di cassa.

Se consideriamo i soli DDG che hanno applicato le nuove forme di flessibilità, tali importi si riducono a 10,1 miliardi per la competenza e 14,6 miliardi per la cassa che, al netto delle variazioni rappresentate dal già citato riparto del Fondo per l'attuazione dell'ordinamento regionale delle Regioni a statuto speciale e la riallocazione di risorse tra capitoli connessi alla gestione del debito pubblico, diminuiscono fino a 1,3 miliardi per la competenza e 5,8 miliardi per la cassa. Anche nel 2024 si osserva che nella maggior parte dei casi i DDG apportano ai piani gestionali dei capitoli (non considerando le compensazioni interne ai piani gestionali stessi) variazioni di importo limitato, inferiore o pari a un milione di euro nel 88,7% dei casi per la competenza e nel 82,3% per la cassa. Inoltre, il numero di DDG adottati in termini di cassa anche nel 2024 è superiore al numero di quelli adottati in termini di competenza, confermando in generale il fatto che le Amministrazioni ritengono utili le forme di flessibilità consentite ai fini dell'accelerazione delle operazioni di pagamento.

Rispetto all'esercizio precedente risulta aumentato il numero complessivo dei DMC, che nel 2024 è pari a 655 (+12,5% rispetto al 2023). Più alto risulta anche il ricorso alla maggiore flessibilità introdotta dal decreto legislativo n. 90 del

2016 e rinnovate dal decreto-legge n. 32 del 2019, che è stata adottata in 52 casi (38 nel 2023) con un aumento del volume delle risorse di competenza movimentate, che passa da 87 miliardi nel 2023 a 126 miliardi nel 2024 (+44,6%).

Oltre che con i DMT, a partire dal 2019 anche con i DRGS si è potuta applicare la facoltà che consente di effettuare variazioni compensative tra programmi diversi, coinvolgendo le sole categorie 2 “*Consumi intermedi*” e 21 “*Investimenti fissi lordi*”. Il 2020 è stato il primo esercizio in cui si è potuto osservare il fenomeno per l’anno intero e il 2021 evidenzia un rafforzamento dell’uso dei DRGS, con valori che rappresentano l’apice della serie storica osservata. Nel 2022 e nel 2023 i valori regrediscono sensibilmente sia in termini di numero di atti che di risorse movimentate, mentre il 2024 fa registrare un’inversione di tendenza nel numero complessivo di atti, che sale a 64 contro i 52 del 2023 e soprattutto un consistente incremento delle risorse movimentate che passano da 303 a 1.928 milioni per la competenza e da 309 a 1.938 milioni per la cassa. L’eccezionalità di tale aumento è dovuta in larga parte ad un singolo DRGS che ha effettuato il riparto del fondo attuazione programmi di investimento pluriennale per le esigenze di difesa nazionale, movimentando 1,5 miliardi sia di competenza che di cassa. Se consideriamo il complesso delle movimentazioni al netto del citato riparto, rispetto al 2023 la competenza complessivamente movimentata si attesta sui 428 milioni (+41,3%), la cassa su 438 milioni (+41,7%). Diversa la tendenza del numero di DRGS che hanno applicato la maggiore flessibilità concessa, che nel 2024 è rimasto sostanzialmente invariato (12 atti contro i 13 del 2023), questi hanno comunque fatto registrare un incremento delle risorse movimentate, sia di competenza, che sono passate da 35 a 90 milioni, che di cassa, aumentate da 41 a 90 milioni.

In aumento il ricorso ai DMT che effettuano variazioni compensative con 70 atti (51 nel 2023), di cui solo 3 di essi hanno applicato la maggiore flessibilità concessa dai citati decreto legislativo n. 90 del 2016 e decreto-legge n. 32 del 2019. In aumento anche il valore delle risorse movimentate, che da 3,1 miliardi di competenza e 3,2 di cassa nel 2023 salgono nel 2024 a 6,6 miliardi per la competenza e a 6,9 miliardi per la cassa.

La Tavola 62 contiene la distribuzione per ministero dei decreti che nel 2024 hanno applicato le nuove facoltà di flessibilità, nella quale si riscontra una sostanziale diffusione dell’adozione delle nuove norme da parte delle Amministrazioni. Esaminando i dati più salienti emerge per i DDG l’ampio ricorso alla flessibilità da parte del Ministero della Difesa (192 decreti), del Ministero della Cultura (117 decreti), del Ministero dell’Interno (81 decreti) e del Ministero dell’Ambiente (80 decreti) che da soli coprono il 52,5% dei casi.

L’analisi dei dati per l’esercizio 2024 conferma la tendenza degli esercizi precedenti, mostrando come le nuove forme di flessibilità vengano utilizzate soprattutto dai responsabili delle strutture in cui si articolano le Amministrazioni (Direttori Generali), che colgono l’opportunità di vedere ampliata la propria autonomia di intervento sul Bilancio che si concretizza, nella maggioranza dei casi, in variazioni compensative di importi non elevati. Più difficoltà continua ad incontrare l’adozione dei nuovi strumenti di flessibilità destinati ad una gestione trasversale all’intera Amministrazione, per la quale è necessario un superiore coordinamento e una più ampia programmazione delle risorse stesse.

Tavola 62 - Distribuzione per Ministero dei decreti in cui trovano applicazione le nuove facoltà di flessibilità (*) – Anno 2024
(migliaia di euro)

| MINISTERO | DDG | | DID | | DMC | | DRGS | | DMT | |
|-----------------------|------------|-----------------------------|------------|-----------------------------|------------|-----------------------------|------------|-----------------------------|------------|-----------------------------|
| | n. decreti | risorse finanziarie variate | n. decreti | risorse finanziarie variate | n. decreti | risorse finanziarie variate | n. decreti | risorse finanziarie variate | n. decreti | risorse finanziarie variate |
| Economia | 41 | CP 8.904.924 | 9 | CP 2.953 | 3 | CP 11.252 | 3 | CP 5.187 | 1 | CP 120 |
| | | CS 11.190.271 | | CS 2.451 | | CS n.a. | | CS 5.187 | | CS 1.120 |
| Imprese | 40 | CP 249 | 3 | CP 6.175 | 1 | CP 25 | | CP | | CP |
| | | CS 153.039 | | CS 6.175 | | CS n.a. | | CS | | CS |
| Lavoro | 25 | CP 587.428 | | CP | 1 | CP 6 | | CP | | CP |
| | | CS 927.489 | | CS | | CS n.a. | | CS | | CS |
| Giustizia | 51 | CP 15.408 | | CP | 9 | CP 60.003 | | CP | | CP |
| | | CS 61.594 | | CS | | CS n.a. | | CS | | CS |
| Esteri | 29 | CP 3.187 | 3 | CP 495 | 5 | CP 539 | | CP | | CP |
| | | CS 4.308 | | CS 495 | | CS n.a. | | CS | | CS |
| Istruzione | 37 | CP 16.698 | | CP | | CP | 1 | CP 18 | 1 | CP 428 |
| | | CS 479.105 | | CS | | CS | | CS 18 | | CS 428 |
| Interno | 81 | CP 139.009 | | CP | 13 | CP 17.101 | 2 | CP 11.067 | 1 | CP 7.383 |
| | | CS 190.733 | | CS | | CS n.a. | | CS 11.067 | | CS 7.383 |
| Ambiente | 80 | CP 1.060 | | CP | 1 | CP 50 | | CP | | CP |
| | | CS 383.964 | | CS | | CS n.a. | | CS | | CS |
| Infrastrutture | 71 | CP 1.974 | | CP | 7 | CP 3.947 | | CP | | CP |
| | | CS 421.774 | | CS | | CS n.a. | | CS | | CS |
| Università | 30 | CP 2.363 | 1 | CP 100 | 3 | CP 25.120 | | CP | | CP |
| | | CS 243.032 | | CS 180 | | CS n.a. | | CS | | CS |
| Difesa | 192 | CP 459.237 | | CP | 3 | CP 1.892 | 6 | CP 74.149 | | CP |
| | | CS 367.726 | | CS | | CS n.a. | | CS 74.149 | | CS |
| Agricoltura | 79 | CP 3.014 | | CP | 1 | CP 1.065 | | CP | | CP |
| | | CS 95.844 | | CS | | CS n.a. | | CS | | CS |
| Cultura | 117 | CP 11.415 | | CP | 3 | CP 4.409 | | CP | | CP |
| | | CS 52.529 | | CS | | CS n.a. | | CS | | CS |
| Salute | 3 | CP 157 | 1 | CP 505 | 1 | CP 153 | | CP | | CP |
| | | CS 157 | | CS 505 | | CS n.a. | | CS | | CS |
| Turismo | 20 | CP 62 | 2 | CP 127 | 1 | CP 107 | | CP | | CP |
| | | CS 38.206 | | CS 127 | | CS n.a. | | CS | | CS |
| TOTALE | 896 | CP 10.146.187 | 19 | CP 10.355 | 52 | CP 125.671 | 12 | CP 90.420 | 3 | CP 7.931 |
| | | CS 14.609.770 | | CS 9.933 | | CS n.a. | | CS 90.420 | | CS 8.931 |

(*) Facoltà di flessibilità concesse in fase di gestione di bilancio a seguito dell'adozione del decreto legislativo n. 90 del 2016 e rinnovate dal decreto-legge n. 32 del 2019

ALLEGATO: BILANCIO DELLO STATO PER AZIONI – RENDICONTO 2024

Box 2 – Bilancio dello Stato per azioni: principali grandezze del Rendiconto 2023/4

| Missione Programma Azione | Impegnato a rendiconto - conto competenza | Pagato totale - conto competenza e conto residui | Rimasto da pagare totale - conto competenza e conto residui |
|---|---|---|---|
| 1 Organi costituzionali, a rilevanza costituzionale e Presidenza del Consiglio dei ministri | 3.370.225.243 | 3.372.377.514 | 83.802 |
| 1.1 Organi costituzionali | 1.753.656.271 | 1.753.656.271 | - |
| <i>Presidenza della Repubblica</i> | 224.203.216 | 224.203.216 | - |
| <i>Parlamento della Repubblica</i> | 1.456.770.108 | 1.456.770.108 | - |
| <i>Garanzia e legalita' costituzionale delle leggi</i> | 65.566.144 | 65.566.144 | - |
| <i>Supporto al Parlamento nelle materie di politica economica del lavoro e delle politiche sociali</i> | 7.116.803 | 7.116.803 | - |
| 1.3 Presidenza del Consiglio dei Ministri | 1.616.568.972 | 1.618.721.243 | 83.802 |
| <i>Indirizzo e coordinamento dell'azione di Governo</i> | 639.375.420 | 639.368.198 | 43.295 |
| <i>Celebrazioni ed eventi a carattere nazionale ed internazionale</i> | 546.992.438 | 549.151.931 | 40.507 |
| <i>Contributo allo Stato dell'8 per mille</i> | 202.460.187 | 202.460.187 | - |
| <i>Interventi in materia di salvaguardia dei territori montani e aree di confine</i> | 227.740.927 | 227.740.927 | - |
| 2 Amministrazione generale e supporto alla rappresentanza generale di Governo e dello Stato sul territorio | 803.217.420 | 792.467.864 | 33.144.459 |
| 2.2 Attuazione delle funzioni del Ministero dell'Interno sul territorio tramite le strutture centrali e le Prefetture - Uffici Territoriali del Governo | 803.217.420 | 792.467.864 | 33.144.459 |
| <i>Spese di personale per il programma</i> | 433.877.852 | 433.889.791 | 176.058 |
| <i>Gestione e assistenza del personale degli Uffici Territoriali del Governo</i> | 25.549 | 33.025 | - |
| <i>Contributo all'Agenzia dei beni confiscati</i> | 21.661.150 | 21.661.150 | - |
| <i>Spese per la custodia dei veicoli sequestrati ed esercizio delle funzioni sanzionatorie amministrative nelle materie dematerializzate</i> | 161.663.003 | 155.419.050 | 9.015.961 |
| <i>Gestione dei servizi logistici, amministrativi e del personale delle Prefetture per: ordine pubblico, sicurezza, cittadinanza e immigrazione e coordinamento con le autonomie territoriali</i> | 78.469.655 | 73.929.467 | 23.922.695 |
| <i>Interventi per il Fondo delle vittime dell'usura e della mafia</i> | 107.520.211 | 107.535.382 | 29.747 |
| 3 Relazioni finanziarie con le autonomie territoriali | 152.448.025.974 | 148.349.460.252 | 26.033.672.096 |
| 3.1 Erogazioni a Enti territoriali per interventi di settore | 2.255.845.855 | 2.278.241.360 | 6.000.000 |
| <i>Mutui a favore delle Regioni per politiche di settore</i> | - | 1.375.483 | 6.000.000 |
| <i>Finanziamento dei piani di rientro del debito dei Comuni in gestione commissariale straordinaria</i> | 517.080.032 | 538.100.054 | - |
| <i>Oneri finanziari su mutui contratti a carico dello Stato di prevalente interesse nazionale</i> | 689.223.860 | 689.223.860 | - |
| <i>Rimborso quota capitale mutui con oneri a carico dello Stato di prevalente interesse nazionale</i> | 1.049.541.963 | 1.049.541.963 | - |
| 3.5 Compartecipazione e regolazioni contabili ed altri trasferimenti alle autonomie speciali | 40.991.220.555 | 40.822.120.376 | 554.167.022 |
| <i>Compartecipazione delle autonomie speciali ai gettiti dei tributi erariali per lo svolgimento delle funzioni assegnate</i> | 12.497.960.231 | 12.394.243.318 | 350.028.085 |
| <i>Regolazioni contabili relative alla compartecipazione delle autonomie speciali ai gettiti dei tributi erariali riscossi direttamente dalle autonomie speciali</i> | 26.525.720.559 | 26.525.720.559 | - |
| <i>Interventi di settore a favore delle Regioni a statuto speciale</i> | 1.967.539.765 | 1.902.156.500 | 204.138.937 |
| 3.6 Concorso dello Stato al finanziamento della spesa sanitaria | 89.290.710.744 | 85.041.134.109 | 17.037.130.406 |
| <i>Tutela dei livelli essenziali di assistenza</i> | 89.200.910.744 | 84.951.334.109 | 17.037.130.406 |
| <i>Contributi per strutture sanitarie private</i> | 89.800.000 | 89.800.000 | - |
| 3.7 Rapporti finanziari con Enti territoriali | 2.583.019.307 | 2.381.666.736 | 710.338.096 |
| <i>Concorso dello Stato per mobilità dei dipendenti pubblici</i> | 13.230.919 | 8.726.684 | 14.895.694 |
| <i>Compensazione differenze prezzo carburanti in zone di confine</i> | - | - | 19.999.379 |
| <i>Interventi di settore a favore delle Regioni</i> | 1.373.483.284 | 1.176.420.512 | 669.501.156 |
| <i>Reintegro del minor gettito IRAP destinato alle Regioni sul costo del lavoro</i> | 384.673.000 | 384.673.000 | - |
| <i>Oneri finanziari su mutui contratti a carico dello Stato di prevalente interesse territoriale</i> | 195.879.377 | 195.879.377 | - |
| <i>Rimborso quota capitale mutui con oneri a carico dello Stato di prevalente interesse territoriale</i> | 240.888.660 | 240.888.660 | - |
| <i>Attuazione federalismo amministrativo</i> | 372.258.969 | 373.001.614 | 988.395 |
| <i>Rimborso IVA per contratti di servizio di pubblico trasporto</i> | 2.605.098 | 2.076.890 | 4.953.474 |

| Missione Programma Azione | Impegnato a rendiconto conto competenza | Pagato totale conto competenza e conto residui | Rimasto da pagare totale conto competenza e conto residui |
|--|--|--|--|
| 3.8 Gestione dell'albo dei segretari comunali e provinciali | 27.222.187 | 26.796.885 | 3.156.508 |
| Spese di personale per il programma | 21.106.496 | 20.628.552 | 1.021.021 |
| Gestione e assistenza del personale dell'Albo dei segretari comunali | 1.033 | 1.033 | - |
| Albo segretari comunali | 2.272.132 | 2.029.173 | 568.880 |
| Formazione specialistica dei dirigenti delle amministrazioni locali | 3.842.525 | 4.138.127 | 1.566.607 |
| 3.9 Interventi e cooperazione istituzionale nei confronti delle autonomie locali | 245.155.711 | 193.777.470 | 100.885.279 |
| Spese di personale per il programma | 19.765.999 | 19.765.999 | - |
| Servizi anagrafici, stato civile e formazione | 7.174.611 | 2.289.105 | 7.220.574 |
| Servizi elettorali | 182.612.425 | 163.538.891 | 45.315.563 |
| Supporto alle Amministrazioni sul territorio | 179.331 | 154.807 | 57.712 |
| Gestione, assistenza e formazione della categoria dei segretari generali delle comunità montane e dei consorzi dei Comuni | 4.680 | 5.020 | 9.870 |
| Gestione della carta d'identità elettronica | 35.418.665 | 8.023.648 | 48.281.560 |
| 3.10 Elaborazione, quantificazione e assegnazione delle risorse finanziarie da attribuire agli enti locali | 17.054.851.615 | 17.605.723.315 | 7.621.994.785 |
| Spese di personale per il programma | 2.745.858 | 2.745.858 | - |
| Ripartizione risorse agli Enti Locali da devoluzione fiscalità | 9.151.660.858 | 8.920.593.379 | 715.482.467 |
| Attribuzione risorse agli Enti Locali a compensazione di minori entrate da fiscalità | 822.901.826 | 946.431.151 | 247.846.317 |
| Attribuzione contributi specifici in favore di determinati Enti Locali | 4.421.475.243 | 4.757.333.224 | 6.508.051.674 |
| Ammortamento mutui per interventi specifici a favore degli Enti Locali | 85.073.474 | 85.230.730 | 38.061.636 |
| Contributi a rimborso maggiori spese degli Enti Locali per contenimento tariffe servizi pubblici | 18.420.091 | 17.525.733 | 3.169.392 |
| Anticipazioni per risanamento Enti Locali e contributi in conto interessi per operazioni di indebitamento | 29.474.202 | 29.474.202 | - |
| Trasferimenti ai Comuni per il contrasto all'evasione fiscale e contributiva | 3.025.603 | 2.942.239 | 90.035 |
| Supporto all'attività di elaborazione e assegnazione dei trasferimenti erariali | 481.265 | 557.206 | 149.972 |
| Federalismo amministrativo | - | - | - |
| Concorso dello Stato al finanziamento dei bilanci degli Enti Locali | 2.239.593.195 | 2.559.541.923 | 56.490.963 |
| Contributi a Province e città metropolitane per interventi relativi alla viabilità e all'edilizia scolastica | 280.000.000 | 283.347.671 | 52.652.329 |
| 4 L'Italia in Europa e nel mondo | 33.811.677.888 | 33.857.928.579 | 189.625.748 |
| 4.1 Protocollo internazionale | 9.647.802 | 9.580.044 | 427.470 |
| Spese di personale per il programma | 4.813.909 | 4.813.909 | - |
| Visite ufficiali, eventi internazionali e rapporti con il corpo diplomatico-consolare | 4.833.894 | 4.766.136 | 427.470 |
| 4.2 Cooperazione allo sviluppo | 1.150.193.442 | 1.179.597.172 | 62.821.576 |
| Spese di personale per il programma | 7.927.047 | 7.927.047 | - |
| Partecipazione italiana alla cooperazione allo sviluppo in ambito europeo e multilaterale | 238.306.855 | 238.306.855 | - |
| Attività di indirizzo, valutazione e controllo della cooperazione allo sviluppo | 1.951.761 | 1.904.117 | 71.576 |
| Attuazione delle politiche di cooperazione mediante l'Agenzia Italiana per la Cooperazione allo Sviluppo | 902.007.779 | 931.459.153 | 62.750.000 |
| 4.4 Cooperazione economica e relazioni internazionali | 46.599.370 | 45.616.452 | 3.976.379 |
| Spese di personale per il programma | 10.893.102 | 10.893.102 | - |
| Cooperazione politica ed economica con i paesi e le organizzazioni regionali dell'Asia, dell'America Latina e dell'Africa subsahariana | 16.660.985 | 15.608.068 | 3.976.379 |
| Cooperazione multilaterale in campo economico, commerciale e finanziario | 19.045.283 | 19.115.283 | - |
| 4.6 Promozione della pace e sicurezza internazionale | 756.875.632 | 755.471.671 | 13.513.295 |
| Spese di personale per il programma | 12.312.526 | 12.312.526 | - |
| Rapporti politici internazionali e diritti umani | 709.866.542 | 709.862.389 | 26.316 |
| Sicurezza, disarmo e processi di stabilizzazione nelle aree di crisi | 34.696.565 | 33.296.757 | 13.486.979 |
| 4.7 Integrazione europea | 38.064.635 | 37.783.289 | 1.481.331 |
| Spese di personale per il programma | 10.102.283 | 10.102.283 | - |

| Missione Programma Azione | Impegnato a rendiconto conto competenza | Pagato totale conto competenza e conto residui | Rimasto da pagare totale conto competenza e conto residui |
|---|--|--|--|
| <i>Politiche dell'Unione Europea</i> | 3.246.087 | 3.248.779 | 62.462 |
| <i>Accordi economici e politiche di sviluppo con i Paesi dell'Europa</i> | 24.716.266 | 24.432.228 | 1.418.869 |
| 4.8 Italiani nel mondo e politiche migratorie | 73.885.224 | 73.943.685 | 3.080 |
| <i>Spese di personale per il programma</i> | 7.047.997 | 7.047.997 | 183 |
| <i>Politiche e servizi per gli italiani nel mondo</i> | 4.743.445 | 4.803.620 | 1.182 |
| <i>Cooperazione migratoria</i> | 62.093.782 | 62.092.067 | 1.715 |
| 4.10 Partecipazione italiana alle politiche di bilancio in ambito UE | 29.953.258.844 | 29.923.818.844 | 29.440.000 |
| <i>Partecipazione al bilancio UE</i> | 18.369.708.380 | 18.369.708.380 | - |
| <i>Attuazione delle politiche comunitarie in ambito nazionale</i> | 11.583.550.464 | 11.554.110.464 | 29.440.000 |
| 4.11 Politica economica e finanziaria in ambito internazionale | 711.980.404 | 762.038.770 | 109.500 |
| <i>Politiche di cooperazione economica in ambito internazionale</i> | 44.954.722 | 44.845.222 | 109.500 |
| <i>Partecipazione a banche, fondi ed organismi internazionali</i> | 553.963.176 | 604.131.042 | - |
| <i>Cancellazione debito paesi poveri</i> | 113.062.507 | 113.062.507 | - |
| 4.12 Presenza dello Stato all'estero tramite le strutture diplomatico-consolari | 208.977.534 | 221.399.353 | 54.886.318 |
| <i>Spese di personale per il programma</i> | 1.276.677 | 1.276.677 | - |
| <i>Funzionamento delle strutture diplomatico-consolari e attività istituzionali delle sedi all'estero</i> | 207.700.857 | 220.122.675 | 54.886.318 |
| 4.13 Rappresentanza all'estero e servizi ai cittadini e alle imprese | 670.117.748 | 661.462.939 | 15.008.618 |
| <i>Spese di personale per il programma all'estero</i> | 138.714.823 | 138.708.749 | 6.255 |
| <i>Risorse connesse all'impiego di personale all'estero</i> | 528.287.678 | 519.155.329 | 13.986.907 |
| <i>Programmazione, distribuzione ed avvicendamento del personale in Italia e all'estero, servizi ed aggiornamento professionale</i> | 3.115.247 | 3.598.861 | 1.015.456 |
| 4.14 Coordinamento dell'Amministrazione in ambito internazionale | 20.567.716 | 19.381.233 | 1.530.101 |
| <i>Spese di personale per il programma</i> | 12.524.292 | 12.524.292 | - |
| <i>Programmazione e coordinamento dell'Amministrazione</i> | 4.397.600 | 3.438.251 | 981.234 |
| <i>Tutela dei connazionali nelle crisi internazionali</i> | 3.325.473 | 3.108.192 | 533.938 |
| <i>Attività di controllo e prevenzione dell'autorità nazionale - UAMA</i> | 320.351 | 310.498 | 14.929 |
| 4.17 Sicurezza delle strutture in Italia e all'estero e controlli ispettivi. | 7.828.211 | 7.087.066 | 910.886 |
| <i>Spese di personale per il programma</i> | 3.048.344 | 3.048.344 | - |
| <i>Sicurezza e controlli delle strutture dell'Amministrazione</i> | 4.779.867 | 4.038.722 | 910.886 |
| 4.18 Diplomazia pubblica e culturale | 163.681.326 | 160.748.060 | 5.517.193 |
| <i>Spese di personale per il programma</i> | 12.146.745 | 12.146.745 | - |
| <i>Promozione e diffusione della lingua e della cultura italiana all'estero</i> | 90.304.796 | 87.291.508 | 5.122.776 |
| <i>Risorse da destinare al personale in servizio presso le istituzioni scolastiche all'estero</i> | 58.217.620 | 58.094.852 | 208.108 |
| <i>Attività di pianificazione delle politiche</i> | 1.589.119 | 1.781.043 | 182.074 |
| <i>Comunicazione istituzionale e rapporti con i media</i> | 1.423.045 | 1.433.913 | 4.235 |
| 5 Difesa e sicurezza del territorio | 29.109.429.879 | 28.523.500.703 | 2.620.364.579 |
| 5.1 Approntamento e impiego Carabinieri per la difesa e la sicurezza | 7.763.401.669 | 7.715.243.088 | 161.955.439 |
| <i>Spese di personale per il programma</i> | 6.888.856.522 | 6.875.602.221 | 13.475.626 |
| <i>Comando, pianificazione, coordinamento e controllo di vertice. Sostegno logistico e amministrativo</i> | 347.514.052 | 349.809.260 | 26.193.308 |
| <i>Approntamento ed impiego delle unità operative per l'espletamento dei compiti militari e di polizia</i> | 131.901.377 | 130.830.729 | 13.950.664 |
| <i>Formazione ed addestramento del personale</i> | 25.339.588 | 25.012.522 | 2.501.945 |
| <i>Ammodernamento/Rinnovamento dello Strumento Operativo</i> | 281.335.747 | 249.733.232 | 96.375.566 |
| <i>Gestione e assistenza del personale dell'Arma</i> | 69.310.555 | 67.344.033 | 4.443.767 |
| <i>Approntamento, impiego e ricondizionamento dei Comandi e Reparti dell'Arma dei Carabinieri per le missioni internazionali</i> | 19.143.828 | 16.911.090 | 5.014.562 |
| 5.2 Approntamento e impiego delle forze terrestri | 6.512.688.794 | 6.509.037.034 | 86.183.020 |
| <i>Spese di personale per il programma</i> | 5.579.733.827 | 5.570.409.094 | 11.732.017 |

| Missione Programma Azione | Impegnato a rendiconto | Pagato totale | Rimasto da pagare totale |
|---|------------------------|----------------------------------|----------------------------------|
| | conto competenza | conto competenza e conto residui | conto competenza e conto residui |
| <i>Comando, pianificazione, coordinamento e controllo di vertice delle forze terrestri</i> | 4.437.248 | 4.442.303 | 309.266 |
| <i>Approntamento ed impiego delle unità operative per l'espletamento dei compiti militari delle forze terrestri</i> | 13.294.534 | 12.437.057 | 3.186.707 |
| <i>Formazione militare del personale delle forze terrestri</i> | 17.837.310 | 18.021.635 | 1.150.259 |
| <i>Sostegno logistico e supporto territoriale delle forze terrestri</i> | 515.332.900 | 523.493.299 | 25.616.033 |
| <i>Approntamento, impiego e ricondizionamento dei Comandi e Reparti delle forze terrestri per le missioni internazionali</i> | 338.025.469 | 336.233.366 | 42.758.228 |
| <i>Gestione e assistenza per il personale delle forze terrestri</i> | 44.027.506 | 44.000.280 | 1.430.509 |
| 5.3 Approntamento e impiego delle forze marittime | 2.639.635.845 | 2.669.242.063 | 34.740.804 |
| <i>Spese di personale per il programma</i> | 2.082.690.158 | 2.100.297.667 | 5.870.547 |
| <i>Comando, pianificazione, coordinamento e controllo di vertice delle forze marittime</i> | 3.022.275 | 2.695.791 | 687.823 |
| <i>Approntamento ed impiego delle unità operative per l'espletamento dei compiti militari delle forze marittime</i> | 76.855.581 | 69.888.406 | 9.055.734 |
| <i>Formazione militare del personale delle forze marittime</i> | 16.281.049 | 16.673.438 | 12.724 |
| <i>Sostegno logistico e supporto territoriale delle forze marittime</i> | 268.977.921 | 274.907.234 | 9.406.849 |
| <i>Approntamento, impiego e ricondizionamento dei Comandi e Reparti delle forze marittime per le missioni internazionali</i> | 172.714.044 | 185.841.751 | 9.472.386 |
| <i>Gestione e assistenza del personale delle forze marittime</i> | 19.094.816 | 18.937.776 | 234.740 |
| 5.4 Approntamento e impiego delle forze aeree | 3.239.968.032 | 3.225.003.253 | 72.137.086 |
| <i>Spese di personale per il programma</i> | 2.537.407.883 | 2.531.813.451 | 8.133.779 |
| <i>Comando, pianificazione, coordinamento e controllo di vertice delle forze aeree</i> | 2.074.184 | 1.490.463 | 1.030.604 |
| <i>Approntamento ed impiego delle unità operative per l'espletamento dei compiti militari delle forze aeree</i> | 75.285.155 | 73.233.846 | 4.793.145 |
| <i>Formazione militare del personale delle forze aeree</i> | 37.546.386 | 37.851.126 | 6.487.793 |
| <i>Sostegno logistico e supporto territoriale delle forze aeree</i> | 276.140.813 | 269.768.722 | 26.037.534 |
| <i>Trasporto aereo di Stato</i> | 34.847.929 | 36.581.429 | 2.770.798 |
| <i>Approntamento, impiego e ricondizionamento dei Comandi e Reparti delle forze aeree per le missioni internazionali</i> | 246.599.675 | 245.810.473 | 20.896.518 |
| <i>Gestione e assistenza per il personale delle forze aeree</i> | 30.066.009 | 28.453.743 | 1.986.915 |
| 5.6 Pianificazione generale delle Forze Armate e approvvigionamenti militari | 7.795.757.915 | 7.237.684.487 | 2.223.357.627 |
| <i>Spese di personale per il programma</i> | 271.840.350 | 270.751.404 | 1.644.476 |
| <i>Formazione, aggiornamento, specializzazione e qualificazione del personale dell'Area interforze tecnico-amministrativa e tecnico-industriale</i> | 1.535.857 | 1.753.974 | 293.527 |
| <i>Ammodernamento, rinnovamento e sostegno delle capacità dello Strumento Militare</i> | 7.251.582.042 | 6.720.887.551 | 2.161.049.847 |
| <i>Pianificazione generale, direzione e coordinamento di vertice - area tecnico/amministrativa e tecnico/industriale</i> | 67.885.183 | 66.501.587 | 8.681.155 |
| <i>Approvvigionamenti comuni e sostegno logistico e supporto territoriale delle Forze Armate e dell'area tecnico amministrativa e tecnico-industriale</i> | 104.566.000 | 103.272.678 | 5.200.845 |
| <i>Ricerca tecnologica nel settore della difesa</i> | 83.066.685 | 58.151.445 | 45.636.846 |
| <i>Gestione e assistenza del personale dell'Area interforze tecnico-amministrativa e tecnico-industriale</i> | 15.281.798 | 16.365.849 | 850.931 |
| 5.8 Missioni internazionali | - | - | - |
| <i>Missioni internazionali</i> | - | - | - |
| 5.9 Approntamento e impiego dei Comandi e degli Enti interforze dell'Area tecnico-operativa | 1.157.977.624 | 1.167.290.779 | 41.990.604 |
| <i>Spese di personale per il programma</i> | 709.630.052 | 716.021.188 | 483.510 |
| <i>Comando, pianificazione, coordinamento e controllo di vertice interforze - area tecnico-operativa</i> | 1.097.858 | 1.330.584 | 77.319 |
| <i>Acquisizione e mantenimento delle qualifiche e della capacità operativa delle unità</i> | 5.091.601 | 5.662.732 | 599.985 |
| <i>Formazione militare del personale dei Comandi e degli Enti interforze dell'Area tecnico-operativa</i> | 6.843.231 | 6.906.352 | 291.587 |
| <i>Sostegno logistico e supporto territoriale dei Comandi e degli Enti interforze dell'Area tecnico-operativa</i> | 217.365.814 | 215.971.322 | 17.161.036 |
| <i>Gestione e assistenza del personale dei Comandi e degli Enti interforze dell'Area tecnico-operativa</i> | 87.233.241 | 87.289.157 | 109.340 |

| Missione Programma Azione | Impegnato a rendiconto conto competenza | Pagato totale conto competenza e conto residui | Rimasto da pagare totale conto competenza e conto residui |
|--|--|--|--|
| <i>Servizi generali e supporto alle missioni internazionali</i> | 130.715.826 | 134.109.445 | 23.267.828 |
| 6 Giustizia | 10.835.595.935 | 10.556.169.318 | 647.483.509 |
| 6.1 Amministrazione penitenziaria | 3.381.527.909 | 3.332.960.897 | 173.161.327 |
| <i>Spese di personale per il programma (personale amministrativo e magistrati)</i> | 224.399.319 | 224.383.030 | 55.443 |
| <i>Spese di personale per il programma (polizia penitenziaria)</i> | 2.158.405.469 | 2.154.126.753 | 4.305.058 |
| <i>Servizi tecnici e logistici connessi alla custodia delle persone detenute</i> | 344.543.538 | 373.311.190 | 9.199.169 |
| <i>Accoglienza, trattamento penitenziario e politiche di reinserimento delle persone sottoposte a misure giudiziarie</i> | 329.051.822 | 323.801.803 | 14.295.443 |
| <i>Realizzazione di nuove infrastrutture, potenziamento e ristrutturazione nell'ambito dell'edilizia carceraria</i> | 163.186.219 | 95.425.009 | 144.204.768 |
| <i>Supporto per l'erogazione dei servizi penitenziari</i> | 27.985.371 | 28.023.369 | 894.652 |
| <i>Gestione e assistenza del personale del programma Amministrazione penitenziaria</i> | 133.956.170 | 133.889.745 | 206.794 |
| 6.2 Giustizia civile e penale | 4.814.707.968 | 4.741.827.619 | 190.205.932 |
| <i>Spese di personale per il programma (personale civile)</i> | 1.841.915.451 | 1.842.973.300 | 1.229.225 |
| <i>Spese di personale per il programma (magistrati)</i> | 2.007.908.819 | 2.008.059.419 | 335.124 |
| <i>Attività di verbalizzazione atti processuali</i> | 33.929.580 | 35.371.216 | - |
| <i>Funzionamento della Scuola Superiore della Magistratura</i> | 7.938.487 | 7.938.487 | - |
| <i>Funzionamento uffici giudiziari</i> | 923.015.630 | 847.485.197 | 188.641.582 |
| <i>Efficientamento del sistema giudiziario</i> | - | - | - |
| 6.3 Giustizia minorile e di comunità | 310.282.966 | 304.948.426 | 15.212.792 |
| <i>Spese di personale per il programma (personale amministrativo e magistrati)</i> | 151.148.292 | 151.105.004 | 134.842 |
| <i>Spese di personale per il programma (polizia penitenziaria)</i> | 56.646.413 | 56.520.254 | 126.764 |
| <i>Trattamento, interventi e politiche di reinserimento delle persone sottoposte a misure giudiziarie, attuazione provvedimenti autorità giudiziaria</i> | 53.646.308 | 53.745.399 | 909.815 |
| <i>Realizzazione di nuove infrastrutture, potenziamento e ristrutturazione per la giustizia minorile e di comunità</i> | 26.690.345 | 19.615.902 | 12.991.799 |
| <i>Supporto per l'erogazione dei servizi per la giustizia minorile e di comunità</i> | 20.082.599 | 21.649.054 | 995.031 |
| <i>Cooperazione internazionale in materia civile minorile</i> | 20.282 | 7.726 | 34.563 |
| <i>Gestione del personale per il programma Giustizia minorile e di comunità</i> | 2.048.727 | 2.305.088 | 19.978 |
| 6.6 Servizi di gestione amministrativa per l'attività giudiziaria | 1.485.095.077 | 1.341.708.871 | 201.474.705 |
| <i>Spese di personale per il programma (personale civile)</i> | 9.126.815 | 9.126.815 | - |
| <i>Spese di personale per il programma (magistrati)</i> | 6.084.958 | 6.084.958 | - |
| <i>Magistratura onoraria</i> | 224.199.823 | 208.850.040 | 26.652.687 |
| <i>Supporto allo svolgimento dei procedimenti giudiziari attraverso le spese di giustizia</i> | 821.897.381 | 741.378.602 | 103.766.683 |
| <i>Supporto allo svolgimento dei procedimenti giudiziari attraverso intercettazioni</i> | 279.986.435 | 237.482.341 | 51.715.238 |
| <i>Equa riparazione in caso di violazione del termine ragionevole del processo</i> | 114.872.659 | 110.277.623 | 16.993.064 |
| <i>Supporto all'erogazione dei servizi di giustizia</i> | 26.072.809 | 25.502.885 | 1.663.215 |
| <i>Cooperazione internazionale in materia civile e penale</i> | 721.394 | 462.068 | 530.541 |
| <i>Abilitazione alla professione forense e accesso alla professione notarile</i> | 2.132.803 | 2.543.540 | 153.277 |
| 6.7 Giustizia amministrativa | 227.656.609 | 233.013.825 | - |
| <i>Giustizia amministrativa</i> | 227.656.609 | 233.013.825 | - |
| 6.8 Autogoverno della magistratura | 37.021.974 | 37.021.974 | - |
| <i>Garanzia dell'autonomia e indipendenza dell'ordine giudiziario</i> | 37.021.974 | 37.021.974 | - |
| 6.11 Transizione digitale, analisi statistica e politiche di coesione | 370.134.504 | 367.650.620 | 52.633.415 |
| <i>Spese di personale per il programma (personale amministrativo e magistrati)</i> | 9.796.442 | 9.799.458 | - |
| <i>Supporto all'erogazione dei servizi del programma</i> | 1.177.781 | 1.113.127 | 105.880 |
| <i>Sviluppo degli strumenti di innovazione tecnologica in materia informatica e telematica per l'erogazione dei servizi di giustizia</i> | 359.160.280 | 356.738.035 | 52.527.535 |
| 6.12 Coordinamento del sistema della giustizia tributaria | 209.168.927 | 197.037.085 | 14.795.338 |
| <i>Spese di personale per il programma (personale amministrativo)</i> | 115.999.144 | 115.999.144 | 385 |
| <i>Spese di personale per il programma (magistrati tributari)</i> | 5.450.339 | 5.448.598 | 1.740 |

| Missione Programma Azione | Impegnato a rendiconto conto competenza | Pagato totale conto competenza e conto residui | Rimasto da pagare totale conto competenza e conto residui |
|--|--|--|--|
| <i>Indirizzo, regolamentazione e coordinamento del sistema della giustizia tributaria</i> | 1.661.925 | 1.627.365 | 34.559 |
| <i>Sviluppo del sistema informativo della giustizia tributaria e innovazione della strumentazione informatica in dotazione agli uffici del Dipartimento e alle sedi giudiziarie tributarie</i> | 12.494.726 | 1.002.741 | 12.491.985 |
| <i>Organo di autogoverno della magistratura tributaria e garanzia dei diritti del contribuente</i> | 4.733.006 | 4.693.429 | 49.209 |
| <i>Funzionamento delle sedi giudiziarie tributarie</i> | 68.829.788 | 68.265.807 | 2.217.459 |
| 7 Ordine pubblico e sicurezza | 13.565.015.539 | 13.232.085.835 | 1.235.221.056 |
| 7.4 Sicurezza democratica | 1.630.815.423 | 1.640.319.804 | 42.500.000 |
| <i>Sistema di informazione per la sicurezza della Repubblica</i> | 1.630.815.423 | 1.640.319.804 | 42.500.000 |
| 7.5 Concorso della Guardia di Finanza alla sicurezza interna e esterna del Paese | 1.898.722.747 | 1.896.729.409 | 117.046.377 |
| <i>Spese di personale per il programma</i> | 1.470.948.290 | 1.470.876.126 | 100.980 |
| <i>Gestione e assistenza del personale del Corpo della Guardia di Finanza</i> | 989.274 | 989.274 | - |
| <i>Contrasto alla criminalità, operazioni di polizia aereo marittima, ambientale e di tutela del patrimonio artistico</i> | 45.704.032 | 48.363.373 | 1.829.721 |
| <i>Sicurezza pubblica, controllo del territorio e tutela dell'ordine pubblico</i> | 119.056.243 | 114.898.949 | 13.319.389 |
| <i>Reclutamento, specializzazione e qualificazione a supporto dell'ordine pubblico, della sicurezza e del controllo del territorio ed a contrasto alla criminalità</i> | 3.016.682 | 3.069.009 | 69.354 |
| <i>Investimenti finalizzati al miglioramento e ammodernamento delle strutture, dei mezzi e delle dotazioni</i> | 259.008.226 | 258.532.679 | 101.726.933 |
| 7.7 Sicurezza e controllo nei mari, nei porti e sulle coste | 934.834.202 | 919.874.022 | 139.711.006 |
| <i>Spese di personale per il programma (personale militare)</i> | 676.058.971 | 675.819.925 | 371.425 |
| <i>Spese di personale per il programma (personale civile)</i> | 11.781.597 | 11.781.597 | 1.445 |
| <i>Gestione ed assistenza del personale del Corpo delle Capitanerie di porto</i> | 1.635.361 | 1.676.140 | 46.628 |
| <i>Trattamenti provvisori di pensione</i> | 9.280.204 | 9.280.204 | 241.593 |
| <i>Controllo e vigilanza a tutela delle coste, del mare e delle sue risorse</i> | 67.463.449 | 56.580.365 | 29.490.167 |
| <i>Salvaguardia della vita umana in mare</i> | 60.773.688 | 60.832.342 | 3.699.220 |
| <i>Sicurezza e controllo della navigazione</i> | 20.168.334 | 14.390.951 | 9.672.824 |
| <i>Potenziamento relativo alla componente aeronavale e dei sistemi di telecomunicazione del Corpo delle Capitanerie di porto</i> | 87.672.600 | 89.512.499 | 96.187.704 |
| 7.8 Contrasto al crimine, tutela dell'ordine e della sicurezza pubblica | 8.023.425.130 | 7.731.465.118 | 703.552.480 |
| <i>Spese di personale per il programma (personale civile)</i> | 316.618.970 | 316.620.241 | 225.668 |
| <i>Spese di personale per il programma (Polizia di Stato)</i> | 6.352.019.946 | 6.338.657.182 | 16.083.436 |
| <i>Gestione e assistenza del personale della Polizia di Stato</i> | 19.764.005 | 19.197.620 | 1.413.930 |
| <i>Formazione ed addestramento della Polizia di Stato</i> | 90.249.510 | 88.217.517 | 15.172.239 |
| <i>Potenziamento e ammodernamento della Polizia di Stato</i> | 640.280.713 | 376.838.789 | 525.494.297 |
| <i>Servizi di prevenzione, controllo del territorio e sicurezza stradale</i> | 411.724.388 | 418.744.294 | 74.251.145 |
| <i>Contrasto all'immigrazione clandestina e sicurezza delle frontiere e delle principali stazioni ferroviarie</i> | 187.859.087 | 169.533.941 | 69.508.205 |
| <i>Servizi speciali di pubblica sicurezza</i> | 4.908.513 | 3.655.535 | 1.403.561 |
| 7.9 Servizio permanente dell'Arma dei Carabinieri per la tutela dell'ordine e la sicurezza pubblica | 360.290.896 | 359.698.442 | 28.070.342 |
| <i>Risorse da assegnare per competenze accessorie destinate all'Arma dei Carabinieri</i> | - | - | - |
| <i>Partecipazione dell'Arma dei Carabinieri all'attività di prevenzione e contrasto al crimine</i> | 189.670.245 | 189.237.583 | 17.873.444 |
| <i>Partecipazione dell'Arma dei Carabinieri all'attività di ordine pubblico e pubblico soccorso</i> | 170.620.651 | 170.460.859 | 10.196.898 |
| 7.10 Pianificazione e coordinamento Forze di polizia | 716.927.140 | 683.999.041 | 204.340.851 |
| <i>Risorse da assegnare per competenze accessorie destinate alle Forze di Polizia</i> | 3.173.312 | 3.640.847 | 1.026.902 |
| <i>Formazione ed addestramento delle Forze di Polizia</i> | 12.770.513 | 16.023.781 | 6.564.007 |
| <i>Potenziamento e ammodernamento delle Forze di Polizia</i> | 168.797.817 | 169.299.245 | 110.672.406 |
| <i>Partecipazione delle Forze di Polizia all'attività di contrasto al crimine</i> | 81.321.452 | 76.233.799 | 14.286.743 |

| Missione Programma Azione | Impegnato a rendiconto conto competenza | Pagato totale conto competenza e conto residui | Rimasto da pagare totale conto competenza e conto residui |
|--|--|--|--|
| <i>Partecipazione delle Forze di Polizia all'attività di ordine pubblico e pubblico soccorso</i> | 178.205.959 | 161.295.563 | 26.399.306 |
| <i>Spese di carattere riservato per: l'attuazione dei programmi di protezione, lotta alla criminalità organizzata, traffico illecito di stupefacenti</i> | 88.579.299 | 79.827.355 | 17.747.486 |
| <i>Speciali elargizioni in favore delle vittime del dovere e delle loro famiglie</i> | 184.078.789 | 176.504.504 | 7.574.285 |
| <i>Ammortamento mutui per potenziamento e ammodernamento delle Forze di Polizia</i> | - | 1.173.945 | 20.069.716 |
| 8 Soccorso civile | 6.639.840.523 | 6.971.090.778 | 4.619.286.752 |
| 8.2 Gestione del sistema nazionale di difesa civile | 6.483.007 | 4.016.342 | 8.004.598 |
| <i>Spese di personale per il programma</i> | 997.343 | 997.343 | - |
| <i>Attività di difesa civile</i> | 3.530.518 | 1.642.483 | 4.564.135 |
| <i>Assistenza alle popolazioni in occasione di pubbliche calamità</i> | 1.955.147 | 1.376.517 | 3.440.463 |
| 8.3 Prevenzione dal rischio e soccorso pubblico | 3.335.430.307 | 3.206.221.144 | 521.817.577 |
| <i>Spese di personale per il programma (personale civile)</i> | 16.315.242 | 16.315.242 | - |
| <i>Spese di personale per il programma (Corpo Nazionale dei Vigili del Fuoco)</i> | 2.347.844.360 | 2.351.796.017 | 6.171.403 |
| <i>Gestione delle attività sanitarie e assistenza del personale dei Vigili del Fuoco</i> | 18.053.401 | 17.801.296 | 708.931 |
| <i>Gestione del soccorso pubblico</i> | 304.595.451 | 276.313.193 | 57.006.358 |
| <i>Servizi di prevenzione incendi e di vigilanza antincendio</i> | 1.374.303 | 1.415.730 | 414.178 |
| <i>Prevenzione e contrasto dei rischi non convenzionali e funzionamento della rete nazionale per il rilevamento della ricaduta radioattiva</i> | 14.653.947 | 3.615.287 | 13.793.291 |
| <i>Concorso della flotta aerea del Corpo Nazionale dei Vigili del Fuoco alla lotta attiva agli incendi boschivi</i> | 126.748.339 | 124.163.567 | 14.303.114 |
| <i>Formazione ed addestramento dei Vigili del Fuoco</i> | 15.295.341 | 23.152.029 | 3.023.538 |
| <i>Ammodernamento e potenziamento dei Vigili del Fuoco</i> | 461.564.649 | 362.663.511 | 426.396.763 |
| <i>Speciali elargizioni in favore delle vittime del dovere e delle famiglie dei Vigili del Fuoco</i> | 28.985.273 | 28.985.273 | - |
| 8.4 Interventi per pubbliche calamità | 2.089.860.839 | 2.503.034.558 | 4.084.464.577 |
| <i>Sostegno alla ricostruzione</i> | 1.887.693.839 | 2.300.867.558 | 4.084.464.577 |
| <i>Prevenzione rischio sismico</i> | 202.167.000 | 202.167.000 | - |
| 8.5 Protezione civile | 1.208.066.370 | 1.257.818.734 | 5.000.000 |
| <i>Coordinamento del sistema di protezione civile</i> | 159.310.170 | 159.310.170 | - |
| <i>Protezione civile di primo intervento</i> | 986.508.029 | 1.036.260.393 | 5.000.000 |
| <i>Interventi per emergenze diverse da calamità naturali</i> | 51.159.002 | 51.159.002 | - |
| <i>Ammortamento mutui e prestiti obbligazionari attivati a seguito di calamità naturali</i> | 11.089.169 | 11.089.169 | - |
| 9 Agricoltura, politiche agroalimentari e pesca | 2.372.165.889 | 2.261.331.732 | 1.577.933.662 |
| 9.2 Politiche europee ed internazionali e dello sviluppo rurale | 1.537.054.953 | 1.516.810.617 | 523.505.350 |
| <i>Spese di personale per il programma</i> | 11.126.266 | 11.126.266 | - |
| <i>Partecipazione ai processi decisionali per gli accordi internazionali e per la politica agricola comune e azioni di sostegno ai mercati</i> | 17.112.759 | 35.333.826 | 1.137.589 |
| <i>Politiche del sistema agricolo a livello nazionale ed internazionale per il settore dello sviluppo rurale e supporto per gli investimenti produttivi in agricoltura</i> | 277.283.804 | 277.037.564 | 1.990.785 |
| <i>Piano irriguo nazionale</i> | 244.395.044 | 176.910.007 | 430.336.814 |
| <i>Tutela settore agricolo a seguito di avversità climatiche, salvaguardia della biodiversità e del patrimonio genetico vegetale, servizio fitosanitario e contrasto epizootie</i> | 140.020.621 | 180.147.077 | 53.673.818 |
| <i>Promozione della ricerca nel settore agricolo agroalimentare e rurale, miglioramento genetico vegetale</i> | 151.621.190 | 143.571.320 | 29.306.770 |
| <i>Rilancio settore zootecnico e miglioramento genetico del bestiame</i> | 40.595.268 | 37.717.659 | 6.666.389 |
| <i>Distribuzione di derrate alimentari alle persone indigenti e progetti contro gli sprechi alimentari</i> | 654.900.000 | 654.966.898 | 393.185 |
| 9.5 Vigilanza, prevenzione e repressione frodi nel settore agricolo, agroalimentare, agroindustriale e forestale | 61.533.530 | 58.880.680 | 6.362.317 |
| <i>Spese di personale per il programma</i> | 45.674.317 | 45.712.194 | 194.769 |
| <i>Prevenzione e repressione delle frodi e tutela della qualità dei prodotti agroalimentari</i> | 7.888.315 | 6.259.699 | 2.708.544 |

| Missione Programma Azione | Impegnato a rendiconto conto competenza | Pagato totale conto competenza e conto residui | Rimasto da pagare totale conto competenza e conto residui |
|---|--|--|--|
| <i>Analisi di laboratorio ed attività di ricerca e sperimentazione analitica per il contrasto alle frodi agroalimentari</i> | 5.863.764 | 5.003.382 | 2.646.972 |
| <i>Azione anti frode svolta dal Comando dei Carabinieri Politiche Agricole a tutela del comparto agroalimentare per la corretta destinazione dei finanziamenti UE e la sicurezza alimentare</i> | 2.107.134 | 1.905.405 | 812.033 |
| 9.6 Politiche competitive, della qualità agroalimentare, della pesca, dell'ippica e mezzi tecnici di produzione | 773.577.407 | 685.640.435 | 1.048.065.995 |
| <i>Spese di personale per il programma</i> | 14.133.403 | 14.019.281 | 114.122 |
| <i>Interventi a favore del settore pesca e acquacoltura</i> | 37.250.314 | 37.254.250 | 2.029.405 |
| <i>Competitività delle filiere agroalimentari, sviluppo delle imprese e della cooperazione per la valorizzazione del sistema agroalimentare italiano</i> | 513.438.672 | 427.688.863 | 1.023.031.797 |
| <i>Sviluppo del sistema informativo agricolo nazionale</i> | 53.434.367 | 46.644.539 | 19.959.576 |
| <i>Interventi a favore del settore ippico</i> | 155.320.651 | 160.033.503 | 2.931.095 |
| 10 Energia e diversificazione delle fonti energetiche | 1.357.767.675 | 969.369.259 | 866.926.557 |
| 10.7 Promozione dell'efficienza energetica, delle energie rinnovabili e regolamentazione del mercato energetico | 960.873.185 | 708.688.794 | 595.415.932 |
| <i>Spese di personale per il programma</i> | 5.402.526 | 5.402.526 | - |
| <i>Iniziative per la decarbonizzazione, regolamentazione delle modalità di incentivazione dell'efficienza energetica e delle fonti rinnovabili</i> | 887.342.326 | 675.404.008 | 391.543.084 |
| <i>Regolamentazione e sviluppo della concorrenza sui mercati energetici; promozione dello sviluppo economico nelle regioni interessate dalle estrazioni di idrocarburi e sostenibilità di tali attività</i> | 1.000.000 | 813.723 | 186.277 |
| <i>Interventi per la mobilità sostenibile e per l'efficientamento e il risparmio energetico</i> | 17.017.109 | 23.961.573 | 155.088.709 |
| <i>Interventi per il contrasto ai cambiamenti climatici</i> | 50.111.224 | 3.106.963 | 48.597.863 |
| 10.8 Innovazione, reti energetiche, sicurezza in ambito energetico e di georisorse | 396.894.490 | 260.680.465 | 271.510.625 |
| <i>Spese di personale per il programma</i> | 4.768.255 | 4.768.255 | - |
| <i>Sviluppo infrastrutture e sicurezza dei sistemi elettrico, gas e petrolio; controllo delle attività su georisorse e materie prime strategiche</i> | 84.865.045 | 94.988.487 | 67.737.858 |
| <i>Ricerca sulle tecnologie sostenibili in ambito energetico e ambientale</i> | 307.261.190 | 160.923.724 | 203.772.766 |
| 11 Competitività e sviluppo delle imprese | 82.342.079.607 | 86.908.620.335 | 26.091.938.230 |
| 11.6 Vigilanza sul sistema cooperativo e camerale | 57.990.748 | 64.747.788 | 8.205.014 |
| <i>Spese di personale per il programma</i> | 7.488.369 | 7.488.369 | - |
| <i>Vigilanza sulle società fiduciarie e di revisione, sul sistema cooperativo e registro delle imprese</i> | 9.270.687 | 16.339.633 | 6.420.950 |
| <i>Gestione delle procedure di liquidazione coatta amministrativa di enti cooperativi e società fiduciarie</i> | 1.077.114 | 937.631 | 1.482.886 |
| <i>Promozione e sviluppo della cooperazione</i> | 40.154.578 | 39.982.154 | 301.178 |
| 11.7 Incentivazione del sistema produttivo | 9.102.288.677 | 8.816.015.016 | 1.052.444.694 |
| <i>Spese di personale per il programma</i> | 9.392.877 | 9.392.244 | 3.552 |
| <i>Finanziamenti agevolati, contributi in c/interessi e in c/capitale, per lo sviluppo delle imprese</i> | 3.681.651.215 | 3.406.080.927 | 1.041.643.570 |
| <i>Garanzie e sostegno al credito alle PMI</i> | 5.411.244.586 | 5.400.541.845 | 10.797.572 |
| 11.8 Incentivi alle imprese per interventi di sostegno | 3.161.831.906 | 8.668.571.279 | 22.076.688.488 |
| <i>Agevolazioni sui finanziamenti alle imprese concessi sul FRI</i> | 14.337.396 | 14.337.396 | - |
| <i>Garanzie assunte dallo Stato</i> | 557.317.587 | 358.117.550 | 768.207.710 |
| <i>Sostegno finanziario al sistema produttivo interno e sviluppo della cooperazione</i> | 2.590.176.923 | 8.296.116.334 | 21.308.480.778 |
| 11.9 Interventi di sostegno tramite il sistema della fiscalità | 62.240.324.941 | 61.975.531.063 | 644.661.605 |
| <i>Settore agricolo</i> | 2.000.000 | 2.000.000 | - |
| <i>Settore cinema, musica, arti, cultura e editoria</i> | 477.703.707 | 220.469.750 | 636.947.907 |
| <i>Ricerca e sviluppo</i> | 1.818.300.000 | 1.818.300.000 | - |
| <i>Attività manifatturiere</i> | 67.975.000 | 67.975.000 | - |
| <i>Ricostruzione di imprese danneggiate da eventi sismici</i> | 968.200.117 | 968.200.117 | - |
| <i>Sospensione versamenti tributari a favore delle popolazioni colpite da calamità naturali</i> | - | - | - |

| Missione Programma Azione | Impegnato a rendiconto conto competenza | Pagato totale conto competenza e conto residui | Rimasto da pagare totale conto competenza e conto residui |
|---|--|--|--|
| <i>Agevolazioni fiscali a favore di particolari aree territoriali</i> | 6.380.100.000 | 6.380.100.000 | - |
| <i>Settore dell'autotrasporto</i> | 1.479.821.684 | 1.479.261.763 | 713.698 |
| <i>Settore creditizio e bancario</i> | 3.415.000.000 | 3.415.000.000 | - |
| <i>Agevolazioni fiscali a favore di imprese</i> | 115.300.000 | 108.300.000 | 7.000.000 |
| <i>Riduzione cuneo fiscale</i> | 4.315.960.000 | 4.315.960.000 | - |
| <i>Agevolazioni fiscali per la crescita economica</i> | - | - | - |
| <i>Incentivi fiscali per gli interventi di efficienza energetica e rischio sismico</i> | 43.199.964.433 | 43.199.964.433 | - |
| 11.10 Lotta alla contraffazione e tutela della proprietà industriale | 85.680.120 | 97.674.411 | 16.639.159 |
| <i>Spese di personale per il programma</i> | 5.271.361 | 5.271.182 | 179 |
| <i>Tutela, incentivazione e valorizzazione della proprietà industriale e contrasto dei fenomeni contraffattivi</i> | 29.707.071 | 41.701.541 | 16.638.980 |
| <i>Partecipazione agli organismi internazionali per la difesa della proprietà industriale</i> | 50.701.688 | 50.701.688 | - |
| 11.13 Politiche industriali, per la competitività, il Made in Italy e gestione delle crisi d'impresa | 5.734.100.141 | 5.498.296.415 | 1.038.143.265 |
| <i>Spese di personale per il programma</i> | 8.877.713 | 8.845.543 | 59.890 |
| <i>Promozione delle start up, delle responsabilità sociale e del movimento cooperativo</i> | 1.225.391 | 771.151 | 690.256 |
| <i>Politica industriale e politiche per la competitività</i> | 5.327.823.251 | 5.291.336.502 | 679.976.235 |
| <i>Crisi industriali e grandi filiere produttive</i> | 20.578.043 | 8.515.990 | 15.635.421 |
| <i>Realizzazione di progetti di ricerca e sviluppo tecnologico dell'industria aeronautica</i> | 375.595.743 | 188.827.230 | 341.781.464 |
| 11.14 Interventi in materia di difesa nazionale | 1.881.335.219 | 1.746.460.915 | 1.207.951.597 |
| <i>Spese di personale per il programma</i> | - | - | - |
| <i>Interventi per l'innovazione del sistema produttivo del settore dell'aerospazio, della sicurezza e della difesa</i> | 1.858.361.367 | 1.723.487.063 | 1.207.951.429 |
| <i>Ammortamento mutui per interventi nel settore dell'aerospazio, della sicurezza e della difesa</i> | 22.973.852 | 22.973.852 | 168 |
| 11.15 Politiche industriali e programmi avanzati sulle nuove tecnologie | 78.527.855 | 41.323.448 | 47.204.408 |
| <i>Spese di personale per il programma</i> | 2.566.307 | 2.562.317 | 3.990 |
| <i>Politiche, progetti di ricerca e studi sulle nuove tecnologie ed i materiali avanzati</i> | 75.961.549 | 38.761.131 | 47.200.418 |
| 12 Regolazione dei mercati | 32.417.738 | 32.695.129 | 24.250.844 |
| 12.4 Politiche sulla concorrenza, tutela dei consumatori e la normativa tecnica | 32.417.738 | 32.695.129 | 24.250.844 |
| <i>Spese di personale per il programma</i> | 5.980.631 | 5.979.957 | 4.018 |
| <i>Armonizzazione del mercato, concorrenza, tutela dei consumatori e vigilanza sui fondi CONSAP</i> | 21.568.849 | 21.847.737 | 22.414.616 |
| <i>Vigilanza e controllo nel settore della sicurezza e conformità dei prodotti e degli impianti industriali, della metrologia legale, su enti e organismi di normazione, di accreditamento e notificati</i> | 4.868.258 | 4.867.435 | 1.832.209 |
| 13 Diritto alla mobilità e sviluppo dei sistemi di trasporto | 18.242.138.791 | 16.328.352.869 | 10.721.551.652 |
| 13.1 Sviluppo e sicurezza della mobilità stradale | 327.468.436 | 308.523.423 | 83.749.582 |
| <i>Spese di personale per il programma</i> | 120.970.148 | 120.942.604 | 37.420 |
| <i>Regolamentazione della circolazione stradale e servizi di motorizzazione</i> | 168.839.161 | 153.783.136 | 31.761.090 |
| <i>Interventi per la sicurezza stradale</i> | 37.659.127 | 33.797.683 | 51.951.073 |
| 13.2 Autotrasporto ed intermodalità | 292.068.613 | 267.971.497 | 380.601.263 |
| <i>Spese di personale per il programma</i> | 4.949.635 | 4.949.635 | - |
| <i>Sistemi e servizi di trasporto intermodale</i> | 115.512.021 | 71.343.640 | 337.566.162 |
| <i>Interventi in materia di autotrasporto</i> | 171.606.957 | 191.678.222 | 43.035.101 |
| 13.4 Sviluppo e sicurezza del trasporto aereo | 100.093.016 | 91.839.099 | 62.965.374 |
| <i>Spese di personale per il programma</i> | 2.222.264 | 2.222.264 | - |
| <i>Sicurezza e vigilanza nel trasporto aereo</i> | 97.870.752 | 89.616.835 | 62.965.374 |

| Missione Programma Azione | Impegnato a rendiconto conto competenza | Pagato totale conto competenza e conto residui | Rimasto da pagare totale conto competenza e conto residui |
|--|--|--|--|
| 13.5 Sistemi ferroviari, sviluppo e sicurezza del trasporto ferroviario | 1.267.957.174 | 1.171.140.979 | 264.922.931 |
| Spese di personale per il programma | 3.576.601 | 3.576.601 | - |
| Interventi sulle infrastrutture ferroviarie | 1.223.629.424 | 1.131.654.349 | 259.896.258 |
| Interventi per la sicurezza e la vigilanza ferroviaria e delle infrastrutture stradali e autostradali | 40.751.150 | 35.910.029 | 5.026.673 |
| 13.6 Sviluppo e sicurezza della mobilità locale | 8.170.622.255 | 6.699.026.022 | 8.436.055.753 |
| Spese di personale per il programma | 4.869.275 | 4.869.275 | - |
| Concorso dello Stato al trasporto pubblico locale | 6.202.611.408 | 5.947.548.461 | 3.628.713.997 |
| Interventi a favore delle linee metropolitane | 1.848.110.899 | 680.979.920 | 4.454.430.116 |
| Interventi a favore di ferrovie in concessione ed in gestione governativa | 115.030.673 | 65.628.366 | 352.911.641 |
| 13.8 Sostegno allo sviluppo del trasporto | 7.009.651.807 | 6.943.265.605 | 460.165.079 |
| Contratto di servizio per il sistema di controllo del traffico aereo | 4.411.075 | 4.411.075 | - |
| Contratto di servizio e di programma per il trasporto ferroviario | 7.005.240.732 | 6.938.854.530 | 460.165.079 |
| 13.9 Sviluppo e sicurezza della navigazione e del trasporto marittimo e per vie d'acqua interne | 1.074.277.490 | 846.586.245 | 1.033.091.670 |
| Spese di personale per il programma | 8.363.842 | 8.361.307 | 2.535 |
| Sviluppo e sicurezza della navigazione e del trasporto marittimo | 151.152.933 | 159.294.864 | 49.822.598 |
| Sviluppo e sicurezza della navigazione e del trasporto per le vie d'acqua interne | 81.281.268 | 47.414.834 | 142.635.222 |
| Infrastrutture portuali | 827.146.047 | 627.106.063 | 837.632.813 |
| Interventi per l'industria navalmeccanica | 6.333.401 | 4.409.176 | 2.998.502 |
| 14 Infrastrutture pubbliche e logistica | 8.849.368.141 | 6.562.893.630 | 14.870.981.851 |
| 14.5 Sistemi idrici e idraulici | 488.651.635 | 363.052.315 | 465.484.272 |
| Spese di personale per il programma | 8.403.418 | 8.403.418 | - |
| Interventi nel settore idrico | 5.411.757 | 10.119.409 | 21.028.647 |
| Interventi in materia di dighe | 474.836.459 | 344.529.487 | 444.455.625 |
| 14.8 Opere pubbliche e infrastrutture | 920.600.000 | 316.817.396 | 4.002.825.124 |
| Sostegno alle Regioni per la realizzazione di opere per l'edilizia sanitaria | 920.600.000 | 316.817.396 | 4.002.825.124 |
| 14.9 Sicurezza, vigilanza e regolamentazione in materia di opere pubbliche e delle costruzioni | 7.092.429 | 8.491.195 | 4.124.927 |
| Spese di personale per il programma | 5.796.906 | 5.796.906 | - |
| Supporto tecnico-scientifico, amministrativo e di certificazione in materia di opere pubbliche | 1.295.524 | 2.694.289 | 4.124.927 |
| 14.10 Edilizia statale ed interventi speciali e per pubbliche calamita' | 1.952.260.558 | 1.934.581.219 | 3.496.457.674 |
| Spese di personale per il programma | 69.328.880 | 69.311.373 | 17.508 |
| Opere di preminente interesse nazionale | 759.384.246 | 1.442.700.784 | 1.427.255.809 |
| Interventi di edilizia pubblica e riqualificazione del territorio | 407.689.717 | 182.048.333 | 669.497.897 |
| Salvaguardia di Venezia e della sua laguna | 79.138.198 | 99.680.210 | 127.902.047 |
| Accordi internazionali e grandi eventi | 457.712.088 | 6.836.625 | 655.817.772 |
| Interventi di ricostruzione a seguito di eventi calamitosi | 16.657.335 | 9.742.939 | 51.277.938 |
| Infrastrutture carcerarie | 63.994.387 | 22.736.668 | 105.912.179 |
| Realizzazione del sistema MOSE | 98.355.707 | 101.524.286 | 458.776.524 |
| 14.11 Pianificazione strategica di settore e sistemi stradali e autostradali | 5.480.763.519 | 3.939.951.506 | 6.902.089.854 |
| Spese di personale per il programma | 18.633.904 | 18.633.904 | - |
| Infrastrutture stradali e autostradali in gestione ANAS e relative intermodalità | 2.056.398.837 | 2.452.436.470 | 1.758.022.395 |
| Infrastrutture autostradali in concessione | 741.018.984 | 467.053.946 | 318.807.236 |
| Contributi per la realizzazione di opere viarie | 1.302.388.431 | 633.274.584 | 1.669.635.537 |
| Interventi per la realizzazione di itinerari turistici ciclo-pedonali | 68.291.640 | 20.845.017 | 242.094.584 |
| Sviluppo del territorio, progetti internazionali e infrastrutture per la mobilità sostenibile | 513.881.723 | 347.707.586 | 2.133.380.102 |
| Realizzazione del Ponte sullo Stretto di Messina | 780.150.000 | - | 780.150.000 |

| Missione Programma Azione | Impegnato a rendiconto conto competenza | Pagato totale conto competenza e conto residui | Rimasto da pagare totale conto competenza e conto residui |
|--|--|--|--|
| 15 Comunicazioni | 1.404.803.154 | 1.324.962.496 | 372.856.364 |
| 15.3 Servizi postali | 262.400.000 | 262.400.000 | - |
| <i>Garanzia del servizio postale</i> | 262.400.000 | 262.400.000 | - |
| 15.4 Sostegno al pluralismo dell'informazione | 209.494.375 | 209.860.109 | 4.634.266 |
| <i>Sostegno al pluralismo dell'informazione</i> | 209.494.375 | 209.860.109 | 4.634.266 |
| 15.5 Pianificazione, regolamentazione tecnica e valorizzazione dello spettro radio | 10.563.972 | 9.991.477 | 630.793 |
| <i>Spese di personale per il programma</i> | 4.698.158 | 4.697.191 | 967 |
| <i>Pianificazione, gestione e regolamentazione, in ambito nazionale ed internazionale, dello spettro radio, controllo tecnico delle comunicazioni elettroniche e radiodiffusione</i> | 5.865.813 | 5.294.285 | 629.826 |
| 15.8 Servizi di Comunicazione Elettronica, di Radiodiffusione e Postali | 879.790.505 | 803.625.347 | 360.781.378 |
| <i>Spese di personale per il programma</i> | 6.694.317 | 6.690.150 | 4.601 |
| <i>Sostegno finanziario all'emittenza radio televisiva anche in ambito locale</i> | 574.834.490 | 649.458.009 | 40.905.901 |
| <i>Regolamentazione e gestione delle comunicazioni elettroniche e cooperazione internazionale in campo postale</i> | 298.261.698 | 147.477.189 | 319.870.877 |
| 15.9 Attività territoriali in materia di comunicazioni e di vigilanza sui mercati e sui prodotti | 42.554.303 | 39.085.562 | 6.809.927 |
| <i>Spese di personale per il programma</i> | 30.610.286 | 30.578.222 | 88.231 |
| <i>Rilascio di titoli abilitativi, vigilanza, controllo ispettivo - anche in conto terzi - in materia di comunicazioni, coordinamento sportelli territoriali per l'utenza</i> | 11.944.017 | 8.507.340 | 6.721.697 |
| 16 Commercio internazionale ed internazionalizzazione del sistema produttivo | 633.422.001 | 640.849.259 | 48.010.161 |
| 16.5 Sostegno all'internazionalizzazione delle imprese e promozione del made in Italy | 633.422.001 | 640.849.259 | 48.010.161 |
| <i>Spese di personale per il programma</i> | 7.668.984 | 7.668.984 | - |
| <i>Agenzia per la promozione all'estero e l'internazionalizzazione delle imprese italiane</i> | 245.730.565 | 265.171.505 | 2.105.000 |
| <i>Internazionalizzazione del sistema produttivo e cooperazione scientifica e tecnologica in ambito internazionale</i> | 364.490.273 | 363.253.998 | 2.837.343 |
| <i>Piano straordinario del Made in Italy</i> | 15.532.179 | 4.754.772 | 43.067.819 |
| 17 Ricerca e innovazione | 5.134.658.128 | 5.070.808.191 | 1.472.813.359 |
| 17.4 Ricerca educazione e formazione in materia di beni e attività culturali | 133.622.479 | 134.340.765 | 3.565.534 |
| <i>Spese di personale per il programma</i> | 19.916.523 | 21.576.853 | 156.790 |
| <i>Ricerca nel settore del restauro e della conservazione dei beni culturali degli istituti centrali</i> | 3.765.342 | 3.780.945 | 7.255 |
| <i>Studi, ricerche e nuove tecnologie per la conoscenza, la catalogazione, la digitalizzazione, la conservazione e il restauro del patrimonio culturale</i> | 11.741.547 | 11.639.045 | 961.012 |
| <i>Attività di formazione del personale ed educazione al patrimonio culturale</i> | 3.454.537 | 3.566.478 | 10.191 |
| <i>Sostegno alle attività scientifiche e di ricerca delle istituzioni culturali</i> | 94.744.531 | 93.777.444 | 2.430.286 |
| 17.15 Ricerca di base e applicata | 1.892.320.186 | 1.985.654.625 | 54.392.787 |
| <i>Potenziamento ricerca scientifica e tecnologica</i> | 1.892.320.186 | 1.985.654.625 | 54.392.787 |
| 17.18 Ricerca, innovazione, tecnologie e servizi per lo sviluppo delle comunicazioni e della società dell'informazione | 34.593.935 | 7.257.260 | 27.904.942 |
| <i>Spese di personale per il programma</i> | 5.241.395 | 5.240.512 | 884 |
| <i>Ricerca, sperimentazioni e servizi per le comunicazioni, nuove tecnologie e sicurezza informatica</i> | 29.352.540 | 2.016.749 | 27.904.059 |
| 17.20 Ricerca per il settore della sanità pubblica | 392.937.260 | 403.222.589 | 125.476.008 |
| <i>Spese di personale per il programma</i> | 4.542.462 | 4.542.462 | - |
| <i>Promozione e sviluppo della ricerca sanitaria</i> | 383.877.133 | 394.082.106 | 119.070.413 |
| <i>Trasferimenti per il funzionamento degli enti vigilati e contributi ad altri organismi</i> | 4.517.664 | 4.598.021 | 6.405.594 |
| 17.21 Ricerca per il settore zooprofilattico | 35.198.216 | 33.200.673 | 5.898.409 |
| <i>Spese di personale per il programma</i> | 1.054.904 | 1.054.904 | - |
| <i>Promozione e sviluppo della ricerca per il settore zooprofilattico</i> | 34.143.311 | 32.145.769 | 5.898.409 |

| Missione Programma Azione | Impegnato a rendiconto conto competenza | Pagato totale conto competenza e conto residui | Rimasto da pagare totale conto competenza e conto residui |
|--|--|--|--|
| 17.22 Ricerca scientifica e tecnologica di base e applicata | 2.645.986.052 | 2.507.132.278 | 1.255.575.678 |
| Spese di personale per il programma | 4.419.883 | 4.419.883 | - |
| Interventi integrati di ricerca e sviluppo | 64.525.691 | 87.252.979 | 76.666.366 |
| Contributi alle attivita' di ricerca degli enti pubblici e privati | 2.341.766.704 | 2.109.566.604 | 1.071.385.773 |
| Interventi di sostegno alla ricerca pubblica | 235.273.775 | 305.892.813 | 107.523.539 |
| 18 Sviluppo sostenibile e tutela del territorio e dell'ambiente | 3.435.458.550 | 3.322.998.937 | 1.868.146.740 |
| 18.8 Vigilanza, prevenzione e repressione in ambito ambientale | 19.650.184 | 18.633.634 | 1.942.125 |
| Spese di personale per il programma (Comando dei Carabinieri) | 13.758.486 | 13.758.486 | - |
| Vigilanza del Comando Carabinieri Tutela dell'Ambiente | 5.891.698 | 4.875.148 | 1.942.125 |
| 18.12 Tutela e gestione delle risorse idriche e del territorio e prevenzione del rischio idrogeologico | 785.289.059 | 821.290.720 | 966.537.673 |
| Spese di personale per il programma | 3.062.240 | 3.062.240 | - |
| Interventi per l'uso efficiente delle risorse idriche, per la tutela qualitativa delle acque e per il servizio idrico integrato | 34.900.492 | 54.950.712 | 80.468.949 |
| Protezione e difesa del suolo, tutela dell'assetto idrogeologico | 699.873.517 | 716.582.101 | 883.311.581 |
| Finanziamenti per le Autorita' di bacino | 47.452.809 | 46.695.666 | 2.757.143 |
| 18.13 Tutela, conservazione e valorizzazione della fauna e della flora, salvaguardia della biodiversita' e dell'ecosistema marino | 330.671.332 | 332.079.437 | 103.880.950 |
| Spese di personale per il programma | 4.008.625 | 4.008.625 | - |
| Tutela del mare e interventi operativi di prevenzione e contrasto agli inquinamenti da idrocarburi e sostanze assimilate | 57.568.171 | 56.910.394 | 875.221 |
| Tutela e valorizzazione della biodiversita' e controllo del commercio di specie a rischio di estinzione - (CITES) e controllo OGM | 15.066.824 | 10.057.474 | 5.966.771 |
| Tutela, valorizzazione e gestione delle aree naturali protette e dei patrimoni naturalistici | 119.950.382 | 127.825.614 | 96.238.958 |
| Finanziamento della ricerca nel settore ambientale | 134.077.330 | 133.277.330 | 800.000 |
| 18.14 Sostegno allo sviluppo sostenibile | 44.294.919 | 12.482.656 | 61.698.754 |
| Sostegno allo sviluppo di politiche ambientali | 44.294.919 | 12.482.656 | 61.698.754 |
| 18.15 Promozione dell'economia circolare, politiche per la gestione dei rifiuti e sostenibilita' dei prodotti e dei consumi | 55.584.899 | 45.588.632 | 76.301.289 |
| Spese di personale per il programma | 2.161.375 | 2.161.375 | - |
| Interventi per la promozione dell'economia circolare e politiche di gestione dei rifiuti | 51.010.884 | 41.400.611 | 73.330.860 |
| Promozione dei prodotti e consumi sostenibili e valutazione delle sostanze chimiche pericolose | 2.412.640 | 2.026.646 | 2.970.428 |
| 18.17 Approntamento e impiego Carabinieri per la tutela forestale, ambientale e agroalimentare | 532.606.466 | 533.986.325 | 15.757.043 |
| Spese di personale per il programma | 483.051.467 | 483.114.107 | 849.741 |
| Gestione e assistenza del personale dei Carabinieri per la tutela forestale, ambientale e agroalimentare | 8.047.912 | 7.327.857 | 1.864.986 |
| Prevenzione e repressione dei reati agro-ambientali e sicurezza alimentare | 3.007.358 | 2.719.178 | 1.047.493 |
| Controllo del territorio per il contrasto ai reati in danno all'ambiente, alla fauna e alla flora | 12.517.080 | 13.527.480 | 3.425.202 |
| Protezione del territorio e contrasto all'aggressione degli ecosistemi agro-forestali | 6.886.928 | 7.226.713 | 2.028.982 |
| Salvaguardia della biodiversita' anche in attuazione di convenzioni internazionali, tutela e gestione delle aree naturali protette, educazione e monitoraggio ambientale | 19.095.720 | 20.070.990 | 6.540.639 |
| 18.18 Tutela e valorizzazione dei territori rurali, montani e forestali | 52.363.792 | 49.805.642 | 4.457.812 |
| Spese di personale per il programma | 3.209.230 | 3.209.230 | - |
| Politiche forestali, tutela e valorizzazione dei prodotti forestali, agroenergie e sviluppo fonti rinnovabili e certificazione CITES | 48.121.345 | 45.563.194 | 4.457.798 |
| Politiche di tutela e valorizzazione dei territori rurali, montani e forestali | 1.033.218 | 1.033.218 | 14 |
| 18.19 Prevenzione e risanamento del danno ambientale e bonifiche | 143.163.207 | 110.728.664 | 162.793.873 |
| Spese di personale per il programma | 2.289.174 | 2.289.174 | - |
| Accertamento e risarcimento in materia di danno ambientale | 167.348 | 168.317 | 29.656 |

| Missione Programma Azione | Impegnato a rendiconto conto competenza | Pagato totale conto competenza e conto residui | Rimasto da pagare totale conto competenza e conto residui |
|--|--|--|--|
| <i>Interventi di risanamento ambientale e bonifiche</i> | 140.706.686 | 108.271.173 | 162.764.217 |
| 18.20 Attività internazionale e comunitaria per la transizione ecologica | 1.181.618.327 | 1.197.031.519 | 18.747.104 |
| <i>Spese di personale per il programma</i> | 798.887 | 798.887 | - |
| <i>Attuazione accordi e impegni internazionali e comunitari</i> | 1.131.961.034 | 1.131.653.391 | 514.772 |
| <i>Cooperazione internazionale</i> | 44.664.808 | 58.339.056 | 4.108.713 |
| <i>Interventi a livello nazionale di promozione dello sviluppo sostenibile</i> | 4.193.599 | 6.240.186 | 14.123.619 |
| 18.21 Valutazioni e autorizzazioni ambientali e prevenzione inquinamento acustico ed elettromagnetico | 42.879.344 | 21.347.665 | 47.679.453 |
| <i>Spese di personale per il programma</i> | 2.486.751 | 2.486.642 | 207 |
| <i>Verifiche di compatibilità ambientale e rilascio delle autorizzazioni</i> | 17.122.613 | 16.050.434 | 6.527.839 |
| <i>Prevenzione e riduzione dell'inquinamento acustico ed elettromagnetico</i> | 23.269.980 | 2.810.589 | 41.151.406 |
| 18.22 Coordinamento delle attività connesse al PNRR in materia del territorio e dell'ambiente | 10.396.178 | 12.169.604 | 426.894 |
| <i>Spese di personale per il programma</i> | 4.575.885 | 4.575.885 | - |
| <i>Coordinamento, gestione, monitoraggio, rendicontazione e controllo dell'attuazione dei progetti connessi al PNRR</i> | 5.820.293 | 7.593.719 | 426.894 |
| 18.23 Politiche per il miglioramento della qualità dell'aria | 236.940.841 | 167.854.438 | 407.923.771 |
| <i>Spese di personale per il programma</i> | 7.962 | 7.962 | - |
| <i>Interventi per il miglioramento della qualità dell'aria</i> | 236.932.879 | 167.846.476 | 407.923.771 |
| 19 Casa e assetto urbanistico | 850.293.920 | 787.722.731 | 597.287.198 |
| 19.1 Politiche abitative e riqualificazione periferie | 316.750.000 | 316.750.000 | 14.983.981 |
| <i>Politiche abitative</i> | 282.000.000 | 282.000.000 | 14.983.981 |
| <i>Riqualificazione periferie e aree urbane degradate</i> | 34.750.000 | 34.750.000 | - |
| 19.2 Politiche abitative, urbane e territoriali | 533.543.920 | 470.972.731 | 582.303.217 |
| <i>Spese di personale per il programma</i> | 7.393.334 | 7.393.334 | - |
| <i>Edilizia residenziale sociale</i> | 512.090.128 | 447.869.076 | 579.833.856 |
| <i>Interventi e misure per la riduzione del disagio abitativo</i> | 14.060.459 | 15.710.322 | 2.469.362 |
| 20 Tutela della salute | 1.935.486.357 | 2.517.437.424 | 1.719.052.529 |
| 20.1 Prevenzione e promozione della salute umana ed assistenza sanitaria al personale navigante ed aeronavigante e sicurezza delle cure | 739.142.428 | 729.064.448 | 53.681.628 |
| <i>Spese di personale per il programma</i> | 48.711.319 | 48.711.319 | - |
| <i>Sorveglianza, prevenzione e controllo delle malattie a tutela della salute</i> | 294.137.046 | 298.809.099 | 9.842.878 |
| <i>Organizzazione e coordinamento delle reti a tutela della salute (in materia di trasfusioni, trapianti, cecità ed altro)</i> | 22.146.972 | 22.012.852 | 8.371.410 |
| <i>Assistenza sanitaria al personale navigante</i> | 17.142.827 | 17.008.827 | 364.100 |
| <i>Indennizzi e risarcimenti a soggetti danneggiati da trasfusioni, emoderivati e vaccinazioni obbligatorie. Accertamenti medico-legali</i> | 357.004.264 | 342.522.350 | 35.103.240 |
| 20.4 Regolamentazione e vigilanza in materia di prodotti farmaceutici ed altri prodotti sanitari ad uso umano | 15.885.622 | 15.715.352 | 2.797.207 |
| <i>Spese di personale per il programma</i> | 9.274.855 | 9.274.855 | - |
| <i>Sorveglianza e vigilanza del mercato di dispositivi medici, prodotti farmaceutici e altri prodotti sanitari ad uso umano</i> | 6.610.767 | 6.440.498 | 2.797.207 |
| 20.5 Vigilanza, prevenzione e repressione nel settore sanitario | 13.647.788 | 13.124.272 | 938.406 |
| <i>Spese di personale del programma (Comando dei Carabinieri)</i> | 6.342.939 | 6.342.939 | - |
| <i>Vigilanza nel settore sanitario svolta dai Nuclei Antisofisticazioni e Sanità dell'Arma dei Carabinieri</i> | 7.304.849 | 6.781.333 | 938.406 |
| 20.13 Vigilanza sugli enti, supporto alle attività degli organi collegiali, comunicazione e digitalizzazione per la tutela della salute umana e della sanità pubblica veterinaria | 342.266.798 | 325.714.694 | 55.621.100 |
| <i>Spese di personale per il programma</i> | 13.328.667 | 13.328.667 | - |
| <i>Attività di vigilanza e trasferimenti per il funzionamento e per le attività degli enti vigilati e supporto all'attività degli organi collegiali per la tutela della salute</i> | 322.730.126 | 305.236.326 | 34.898.148 |
| <i>Promozione di interventi di informazione, comunicazione ed educazione per la tutela della salute (in materia di trapianti, alcool, droghe, AIDS, sterilità ed altro)</i> | 3.775.771 | 4.641.166 | 475.091 |

| Missione Programma Azione | Impegnato a rendiconto conto competenza | Pagato totale conto competenza e conto residui | Rimasto da pagare totale conto competenza e conto residui |
|---|--|--|--|
| <i>Sviluppo, funzionamento e gestione dei sistemi informativi volti alla tutela della salute e analisi e divulgazione delle informazioni per la valutazione dello stato sanitario del Paese</i> | 2.432.233 | 2.508.535 | 20.247.861 |
| 20.14 Programmazione del SSN per l'erogazione dei LEA, assistenza in materia sanitaria umana e regolamentazione delle professioni sanitarie | 215.686.233 | 752.270.368 | 1.438.884.455 |
| <i>Spese di personale per il programma</i> | 16.517.204 | 16.517.204 | - |
| <i>Programmazione, coordinamento e monitoraggio del SSN e verifica e monitoraggio dei LEA</i> | 192.680.831 | 731.265.722 | 1.433.871.712 |
| <i>Attività di regolamentazione, vigilanza e riconoscimento nell'ambito della disciplina delle professioni sanitarie</i> | 6.488.198 | 4.487.442 | 5.012.743 |
| 20.15 Tutela della salute, innovazione e politiche internazionali | 608.857.488 | 681.548.290 | 167.129.732 |
| <i>Spese di personale per il programma</i> | 59.962.408 | 59.962.408 | 34 |
| <i>Sorveglianza prevenzione e controllo delle malattie a tutela della salute, anche nelle attività sportive</i> | 154.972.743 | 181.194.316 | 156.602.176 |
| <i>Promozione delle relazioni internazionali bilaterali e dei rapporti con gli organismi europei ed internazionali e assistenza sanitaria in ambito europeo ed internazionale</i> | 372.987.544 | 422.806.805 | 966.112 |
| <i>Sorveglianza epidemiologica, prevenzione, controllo ed eradicazione delle malattie animali e controllo sanitario delle produzioni e della commercializzazione degli alimenti, alimentazione animale e sorveglianza del farmaco veterinario</i> | 11.042.690 | 11.297.043 | 1.063.399 |
| <i>Misure atte a migliorare la qualità nutrizionale degli alimenti e a fronteggiare le allergie e le intolleranze alimentari</i> | 9.892.104 | 6.287.718 | 8.498.012 |
| 21 Tutela e valorizzazione dei beni e attività culturali e paesaggistici | 2.815.785.876 | 2.970.094.098 | 1.877.907.792 |
| 21.2 Sostegno, valorizzazione e tutela del settore dello spettacolo dal vivo | 500.308.311 | 496.061.953 | 15.761.992 |
| <i>Spese di personale per il programma</i> | 3.641.701 | 3.866.376 | 18 |
| <i>Sostegno allo spettacolo dal vivo di carattere lirico - sinfonico</i> | 224.279.878 | 224.279.876 | 2 |
| <i>Sostegno allo spettacolo dal vivo di carattere musicale</i> | 113.378.945 | 113.716.239 | 2.143.786 |
| <i>Sostegno allo spettacolo dal vivo di carattere teatrale di prosa</i> | 118.609.373 | 116.536.321 | 2.614.158 |
| <i>Sostegno allo spettacolo dal vivo di danza</i> | 20.396.511 | 20.398.319 | 98 |
| <i>Sostegno alle attività circensi</i> | 9.281.947 | 7.984.756 | 5.064.713 |
| <i>Promozione dello spettacolo dal vivo</i> | 10.719.955 | 9.280.066 | 5.939.216 |
| 21.5 Vigilanza, prevenzione e repressione in materia di patrimonio culturale | 9.653.509 | 9.653.924 | 1.795 |
| <i>Spese di personale per il programma</i> | 6.508.334 | 6.508.334 | - |
| <i>Vigilanza, prevenzione e repressione in materia di patrimonio culturale svolte dall'Arma dei Carabinieri</i> | 3.145.175 | 3.145.590 | 1.795 |
| 21.6 Tutela dei beni archeologici | 57.663.044 | 58.856.681 | 2.381.461 |
| <i>Spese di personale per il programma</i> | 41.851.582 | 42.037.807 | 131.537 |
| <i>Tutela e salvaguardia dei beni archeologici</i> | 13.302.899 | 14.303.798 | 2.142.344 |
| <i>Promozione e valorizzazione del patrimonio archeologico</i> | 2.508.562 | 2.515.076 | 107.580 |
| 21.9 Tutela e valorizzazione dei beni archivistici | 154.072.735 | 194.445.986 | 51.049.909 |
| <i>Spese di personale per il programma</i> | 81.156.478 | 88.297.041 | 108.085 |
| <i>Tutela, conservazione e gestione del patrimonio archivistico</i> | 62.779.047 | 97.061.611 | 48.277.868 |
| <i>Acquisizione, fruizione, divulgazione, promozione e valorizzazione del patrimonio archivistico</i> | 7.423.548 | 7.123.255 | 1.435.296 |
| <i>Coordinamento dei sistemi informativi archivistici e Sistema Archivistico Nazionale</i> | 2.713.662 | 1.964.079 | 1.228.661 |
| 21.10 Tutela e valorizzazione dei beni librari, promozione e sostegno del libro e dell'editoria | 94.526.887 | 94.023.250 | 10.348.198 |
| <i>Spese di personale per il programma</i> | 47.107.774 | 51.472.675 | 76.234 |
| <i>Acquisizione, catalogazione e digitalizzazione del patrimonio librario</i> | 5.385.391 | 4.131.810 | 3.180.596 |
| <i>Conservazione, fruizione e valorizzazione del patrimonio librario</i> | 26.289.835 | 26.532.410 | 3.000.900 |
| <i>Promozione del libro, sostegno ai prodotti editoriali a elevato contenuto culturale e attuazione della legge sul diritto d'autore</i> | 15.743.887 | 11.886.355 | 4.090.467 |
| 21.12 Tutela delle belle arti e tutela e valorizzazione del paesaggio | 145.706.672 | 188.538.704 | 42.616.980 |
| <i>Spese di personale per il programma</i> | 79.356.142 | 88.357.287 | 442.147 |
| <i>Supporto allo svolgimento delle funzioni di indirizzo</i> | 15.958.860 | 15.838.318 | 1.710.843 |

| Missione Programma Azione | Impegnato a rendiconto conto competenza | Pagato totale conto competenza e conto residui | Rimasto da pagare totale conto competenza e conto residui |
|---|--|--|--|
| <i>Tutela delle belle arti e dei beni di interesse culturale</i> | 49.059.429 | 77.841.031 | 38.025.735 |
| <i>Tutela, promozione e valorizzazione del paesaggio</i> | 1.003.699 | 6.173.527 | 2.438.256 |
| <i>Ammortamento mutui per la tutela delle belle arti e tutela e valorizzazione del paesaggio</i> | 328.541 | 328.541 | - |
| 21.13 Valorizzazione del patrimonio culturale e coordinamento del sistema museale | 474.317.504 | 508.824.359 | 37.417.627 |
| <i>Spese di personale per il programma</i> | 325.874.542 | 353.364.289 | 1.141.862 |
| <i>Incremento, promozione, valorizzazione e conservazione del patrimonio culturale</i> | 52.869.180 | 47.757.310 | 24.999.991 |
| <i>Coordinamento e funzionamento del sistema museale</i> | 95.573.782 | 107.702.760 | 11.275.774 |
| 21.14 Coordinamento ed indirizzo per la salvaguardia del patrimonio culturale | 371.559.902 | 510.356.305 | 622.427.716 |
| <i>Spese di personale per il programma</i> | 6.767.319 | 7.089.523 | 328 |
| <i>Coordinamento delle attività internazionali connesse alle convenzioni UNESCO e piani d'azione europei</i> | 9.705.597 | 3.549.535 | 16.556.016 |
| <i>Indirizzo per la tutela, la salvaguardia e la promozione dello sviluppo del patrimonio culturale</i> | 355.086.987 | 499.717.248 | 605.871.371 |
| 21.15 Tutela del patrimonio culturale | 619.774.471 | 489.545.240 | 1.047.156.510 |
| <i>Spese di personale per il programma</i> | 4.712.068 | 4.862.528 | 1.411 |
| <i>Salvaguardia e valorizzazione delle belle arti, dell'architettura, dell'arte contemporanea e del paesaggio</i> | 144.296.945 | 87.645.366 | 548.104.964 |
| <i>Salvaguardia e valorizzazione del patrimonio archeologico</i> | 33.170.353 | 38.129.479 | 108.719.557 |
| <i>Salvaguardia e valorizzazione del patrimonio archivistico</i> | 3.698.367 | 4.546.548 | 25.136.649 |
| <i>Salvaguardia e valorizzazione del patrimonio librario</i> | 7.089.774 | 5.757.352 | 12.314.207 |
| <i>Salvaguardia, valorizzazione ed interventi per i beni e le attività culturali</i> | 262.555.490 | 156.042.895 | 340.320.071 |
| <i>Interventi di salvaguardia e valorizzazione del patrimonio culturale in situazioni di emergenza</i> | 19.278.963 | 19.279.688 | 696.678 |
| <i>Interventi finanziari a favore del proprietario, possessore o detentore del bene culturale</i> | 3.568.994 | 3.305.663 | 5.720.265 |
| <i>Ammortamento mutui per la tutela del patrimonio culturale</i> | 11.632.867 | 11.632.867 | - |
| <i>Promozione della fruizione del patrimonio culturale</i> | 129.770.649 | 158.342.854 | 6.142.707 |
| 21.16 Tutela e promozione dell'arte e dell'architettura contemporanea e delle periferie urbane | 39.414.722 | 36.209.748 | 11.402.566 |
| <i>Spese di personale per il programma</i> | 3.359.378 | 3.484.205 | - |
| <i>Promozione dell'architettura e dell'arte contemporanea, del design e della moda</i> | 34.637.188 | 31.322.477 | 10.418.012 |
| <i>Interventi per la rigenerazione urbana</i> | 1.418.156 | 1.403.066 | 984.555 |
| 21.18 Sostegno, valorizzazione e tutela del settore cinema e audiovisivo | 303.512.382 | 335.405.102 | 1.175.189 |
| <i>Spese di personale per il programma</i> | 4.032.652 | 4.317.256 | 382 |
| <i>Promozione del cinema italiano</i> | 3.070.236 | 2.775.312 | 351.066 |
| <i>Sostegno al settore cinematografico e audiovisivo</i> | 296.409.494 | 328.312.534 | 823.741 |
| 21.19 Realizzazione attività di tutela in ambito territoriale | 33.608.464 | 34.637.595 | 1.674.067 |
| <i>Spese di personale per il programma</i> | 29.937.415 | 31.466.151 | 2.338 |
| <i>Attuazione interventi di tutela del patrimonio culturale nel territorio di pertinenza</i> | 3.671.049 | 3.171.444 | 1.671.728 |
| 21.20 Coordinamento e attuazione interventi per la sicurezza del patrimonio culturale e per le emergenze | 11.667.274 | 13.535.250 | 34.493.782 |
| <i>Spese per il personale di programma</i> | 1.306.282 | 1.395.053 | 3.456 |
| <i>Attività di indirizzo per messa in sicurezza in fase emergenziale e di ricostruzione</i> | 10.360.992 | 12.140.198 | 34.490.326 |
| 22 Istruzione scolastica | 55.617.073.638 | 55.345.898.179 | 4.822.286.825 |
| 22.1 Programmazione e coordinamento dell'istruzione | 626.516.107 | 1.146.652.492 | 508.237.316 |
| <i>Spese di personale per il programma</i> | 4.518.488 | 4.517.890 | 599 |
| <i>Supporto alla programmazione e al coordinamento dell'istruzione scolastica</i> | 621.997.619 | 1.142.134.602 | 508.236.717 |
| 22.8 Sviluppo del sistema istruzione scolastica, diritto allo studio ed edilizia scolastica | 1.798.383.545 | 952.646.250 | 3.852.410.674 |
| <i>Spese di personale per il programma</i> | 14.317.743 | 14.322.007 | 47.691 |

| Missione Programma Azione | Impegnato a rendiconto conto competenza | Pagato totale conto competenza e conto residui | Rimasto da pagare totale conto competenza e conto residui |
|--|--|--|--|
| Promozione e sostegno a iniziative di educazione, inclusa la tutela delle minoranze linguistiche | 17.499.634 | 18.061.249 | 1.182.074 |
| Lotta alla dispersione scolastica, orientamento e prevenzione del disagio giovanile | 10.973.725 | 10.540.669 | 532.792 |
| Valorizzazione e promozione delle eccellenze | 2.224.124 | 2.211.529 | 36.465 |
| Sostegno alle famiglie per il diritto allo studio | 175.250.736 | 172.448.442 | 43.242.100 |
| Cooperazione in materia culturale | 2.907.464 | 2.757.699 | 201.470 |
| Interventi per la sicurezza nelle scuole statali e per l'edilizia scolastica | 1.497.866.353 | 698.963.537 | 3.683.197.132 |
| Supporto all'innovazione e valutazione dell'istruzione scolastica | 77.343.767 | 33.341.118 | 123.970.949 |
| 22.9 Istituzioni scolastiche non statali | 713.724.226 | 785.094.266 | 29.866.215 |
| Trasferimenti e contributi per le scuole non statali | 713.724.226 | 785.094.266 | 29.866.215 |
| 22.15 Istruzione terziaria non universitaria e formazione professionale | 62.347.378 | 48.325.650 | 14.132.764 |
| Spese di personale per il programma | 381.616 | 381.616 | - |
| Contributi agli Istituti Tecnici Superiori e ai percorsi Istruzione e Formazione Tecnica Superiore | 61.965.763 | 47.944.035 | 14.132.764 |
| 22.16 Realizzazione degli indirizzi e delle politiche in ambito territoriale in materia di istruzione | 228.816.411 | 211.393.745 | 19.645.425 |
| Spese di personale per il programma | 133.305.805 | 133.344.621 | 402.261 |
| Organizzazione dei servizi sul territorio, coordinamento e vigilanza sulle attività degli istituti scolastici statali | 95.510.606 | 78.049.123 | 19.243.164 |
| 22.17 Istruzione del primo ciclo | 33.355.427.466 | 33.355.608.479 | 15.028.892 |
| Spese di personale per il programma (docenti) | 21.547.574.581 | 21.547.574.581 | - |
| Spese di personale per il programma (dirigenti scolastici e personale ATA) | 4.354.506.675 | 4.354.506.675 | - |
| Interventi di integrazione scolastica degli studenti con bisogni educativi speciali incluse le spese del personale (docenti di sostegno) | 5.596.919.339 | 5.596.919.339 | - |
| Funzionamento degli istituti scolastici statali del primo ciclo | 278.913.570 | 279.189.656 | 2.331.348 |
| Continuità' del servizio scolastico | 990.679.488 | 990.676.862 | 12.493.816 |
| Miglioramento dell'offerta formativa | 586.833.813 | 586.741.365 | 203.729 |
| 22.18 Istruzione del secondo ciclo | 18.440.205.868 | 18.442.711.208 | 2.999.123 |
| Spese di personale per il programma (docenti) | 11.708.479.216 | 11.708.479.216 | - |
| Spese di personale per il programma (dirigenti scolastici e personale ATA) | 3.148.183.993 | 3.148.183.993 | - |
| Interventi di integrazione scolastica degli studenti con bisogni educativi speciali incluse le spese del personale (docenti di sostegno) | 2.040.906.635 | 2.040.906.635 | - |
| Funzionamento degli istituti scolastici statali del secondo ciclo | 177.892.187 | 180.617.180 | 2.599.240 |
| Continuità' del servizio scolastico | 470.721.123 | 470.721.023 | 5.473 |
| Miglioramento dell'offerta formativa | 894.022.715 | 893.803.161 | 394.411 |
| 22.19 Reclutamento e aggiornamento dei dirigenti scolastici e del personale scolastico per l'istruzione | 391.652.635 | 403.466.090 | 379.966.415 |
| Reclutamento e aggiornamento dei dirigenti scolastici e del personale scolastico per l'istruzione del primo ciclo | 252.198.112 | 264.874.743 | 253.067.497 |
| Reclutamento e aggiornamento dei dirigenti scolastici e del personale scolastico per l'istruzione del secondo ciclo | 126.681.299 | 130.328.662 | 121.457.915 |
| Formazione iniziale, tirocinio e inserimento | 12.641.465 | 8.169.350 | 5.400.925 |
| Spese di personale per il programma | 131.760 | 93.335 | 40.077 |
| 23 Istruzione universitaria e formazione post-universitaria | 11.250.093.361 | 11.816.898.014 | 1.673.356.991 |
| 23.1 Diritto allo studio e sviluppo della formazione superiore | 883.617.564 | 941.898.867 | 118.913.245 |
| Spese di personale per il programma | 3.965.648 | 3.965.464 | 184 |
| Sostegno agli studenti tramite borse di studio e prestiti d'onore | 628.581.479 | 729.153.455 | 3.573 |
| Promozione di attività culturali, sportive e ricreative presso università e collegi universitari | 84.717.153 | 42.425.116 | 118.696.541 |
| Realizzazione o ristrutturazione di alloggi per studenti universitari | 166.353.283 | 166.354.832 | 212.947 |
| 23.2 Istituzioni dell'Alta Formazione Artistica, Musicale e Coreutica | 647.531.766 | 659.989.193 | 46.222.917 |
| Spese di personale per il programma | 245.538 | 245.538 | - |
| Spese di personale per il programma (docenti) | 452.315.832 | 452.315.832 | - |
| Spese di personale per il programma (personale amministrativo) | 85.118.159 | 85.118.159 | - |

| Missione Programma Azione | Impegnato a rendiconto conto competenza | Pagato totale conto competenza e conto residui | Rimasto da pagare totale conto competenza e conto residui |
|---|--|--|--|
| <i>Supporto alla programmazione degli istituti di alta formazione artistica, musicale e coreutica</i> | 46.791.919 | 54.559.685 | 15.070.440 |
| <i>Interventi di edilizia e acquisizione di attrezzature per gli istituti di alta cultura</i> | 28.121.026 | 32.813.269 | 31.138.306 |
| <i>Continuità del servizio di istruzione e di formazione post-universitaria</i> | 1.447.814 | 1.447.814 | - |
| <i>Miglioramento dell'offerta universitaria e formativa</i> | 33.491.478 | 33.488.896 | 14.171 |
| 23.3 Sistema universitario e formazione post-universitaria | 9.461.072.529 | 9.978.806.571 | 1.429.052.215 |
| <i>Spese di personale per il programma</i> | 3.599.391 | 3.599.391 | - |
| <i>Finanziamento delle università statali</i> | 9.104.231.963 | 9.556.084.611 | 1.072.207.506 |
| <i>Contributi a favore delle università non statali</i> | 88.661.214 | 86.951.441 | 2.706.328 |
| <i>Interventi di edilizia universitaria</i> | 245.725.979 | 316.569.920 | 296.993.010 |
| <i>Supporto alla programmazione e valutazione del sistema universitario</i> | 11.875.075 | 8.622.301 | 15.335.888 |
| <i>Ammortamento mutui per edilizia universitaria</i> | 6.978.906 | 6.978.906 | 41.809.483 |
| 23.4 Coordinamento e supporto amministrativo per le politiche della formazione superiore e della ricerca | 3.321.929 | 3.535.608 | 141.337 |
| <i>Spese di personale per il programma</i> | 2.826.089 | 2.882.018 | 126.139 |
| <i>Supporto alla programmazione e coordinamento delle politiche della formazione superiore e della ricerca</i> | 495.840 | 653.590 | 15.198 |
| 23.5 Formazione superiore e ricerca in ambito internazionale | 254.549.573 | 232.667.775 | 79.027.277 |
| <i>Spese di personale per il programma</i> | 1.155.767 | 1.155.767 | - |
| <i>Coordinamento e sostegno della ricerca in ambito internazionale</i> | 29.089.078 | 21.657.806 | 44.060.792 |
| <i>Partecipazione dell'Italia agli organismi internazionali correlati alla ricerca che discendono da obblighi governativi</i> | 209.604.795 | 196.142.795 | 29.462.000 |
| <i>Cooperazione e promozione di iniziative di collaborazione internazionale nel settore della formazione superiore</i> | 14.699.933 | 13.711.407 | 5.504.485 |
| 24 Diritti sociali, politiche sociali e famiglia | 62.411.842.195 | 62.305.123.927 | 3.807.787.620 |
| 24.2 Terzo settore (associazionismo, volontariato, Onlus e formazioni sociali) e responsabilità sociale delle imprese e delle organizzazioni | 438.986.428 | 470.608.904 | 70.963.119 |
| <i>Spese di personale per il programma</i> | 2.699.097 | 2.699.097 | - |
| <i>Sviluppo, promozione, monitoraggio e controllo delle organizzazioni di terzo settore</i> | 436.287.331 | 467.909.807 | 70.963.119 |
| 24.5 Famiglia, pari opportunità e situazioni di disagio | 880.766.870 | 887.282.695 | - |
| <i>Politiche per la famiglia e le disabilità</i> | 727.860.132 | 734.375.957 | - |
| <i>Promozione e garanzia delle pari opportunità</i> | 140.564.810 | 140.564.810 | - |
| <i>Lotta alle dipendenze</i> | 9.436.105 | 9.436.105 | - |
| <i>Tutela delle minoranze linguistiche</i> | 2.905.823 | 2.905.823 | - |
| 24.6 Garanzia dei diritti dei cittadini | 89.085.342 | 89.137.470 | 319.407 |
| <i>Spese di personale per il programma</i> | 11.629.014 | 11.629.014 | - |
| <i>Riparazioni pecuniarie per errori giudiziari, ingiusta detenzione, responsabilità civile dei giudici e violazione dei diritti umani</i> | 74.237.384 | 74.345.292 | 10.902 |
| <i>Accertamento e riconoscimento cause di servizio, spese di giudizio per invalidità civile e di patrocinio legale</i> | 3.218.943 | 3.163.164 | 308.505 |
| 24.11 Sostegno in favore di pensionati di guerra ed assimilati, perseguitati politici e razziali | 254.864.771 | 253.386.598 | 47.249.268 |
| <i>Sostegno ai pensionati di guerra ed assimilati</i> | 204.958.234 | 205.869.686 | 566.901 |
| <i>Trattamenti economici a perseguitati politici, razziali e deportati</i> | 49.906.537 | 47.516.912 | 46.682.367 |
| 24.12 Trasferimenti assistenziali a enti previdenziali, finanziamento nazionale spesa sociale, programmazione, monitoraggio e valutazione politiche sociali e di inclusione attiva | 60.538.119.722 | 60.394.689.199 | 3.689.255.826 |
| <i>Spese di personale per il programma</i> | 4.314.877 | 4.318.297 | 51 |
| <i>Concorso dello Stato alle politiche sociali erogate a livello territoriale</i> | 412.461.799 | 273.780.516 | 649.986.822 |
| <i>Invalidi civili, non autosufficienti, persone con disabilità</i> | 21.631.106.553 | 21.281.506.548 | 1.876.858.856 |
| <i>Politiche per l'infanzia e la famiglia</i> | 23.660.014.542 | 23.846.601.389 | 493.542.279 |
| <i>Assegni e pensioni sociali</i> | 8.809.465.698 | 8.933.929.196 | 6.058 |
| <i>Lotta contro la povertà</i> | 6.012.102.686 | 6.045.899.687 | 668.861.760 |

| Missione Programma Azione | Impegnato a rendiconto conto competenza | Pagato totale conto competenza e conto residui | Rimasto da pagare totale conto competenza e conto residui |
|---|--|--|--|
| <i>Contributo dello Stato al funzionamento della GIAS per le politiche assistenziali</i> | 8.653.566 | 8.653.566 | - |
| 24.13 Sostegno al reddito tramite la carta acquisti | 159.717.810 | 159.717.810 | - |
| <i>Sostegno al reddito tramite carta acquisti</i> | 159.717.810 | 159.717.810 | - |
| 24.14 Tutela della privacy | 50.301.252 | 50.301.252 | - |
| <i>Tutela della privacy</i> | 50.301.252 | 50.301.252 | - |
| 25 Politiche previdenziali | 126.549.759.617 | 126.524.749.738 | 293.704.638 |
| 25.2 Previdenza obbligatoria e complementare, sicurezza sociale - trasferimenti agli enti ed organismi interessati | 11.358.097.883 | 11.358.097.883 | - |
| <i>Trattamenti previdenziali per particolari categorie di lavoratori</i> | 558.097.883 | 558.097.883 | - |
| <i>Contribuzione aggiuntiva a carico del datore di lavoro per i dipendenti delle amministrazioni statali</i> | 10.800.000.000 | 10.800.000.000 | - |
| 25.3 Previdenza obbligatoria e complementare, assicurazioni sociali | 115.191.661.733 | 115.166.651.855 | 293.704.638 |
| <i>Spese di personale per il programma</i> | 3.457.828 | 3.462.869 | - |
| <i>Prepensionamenti</i> | 6.682.981.446 | 6.682.981.446 | 54.200.000 |
| <i>Pensioni d'annata (Sostegno ai trattamenti pensionistici anteriori al 1988)</i> | 215.235.479 | 215.235.479 | - |
| <i>Potenziamento e promozione del ruolo sistemico della previdenza complementare</i> | 1.068.606.696 | 1.068.606.696 | 528.101 |
| <i>Agevolazioni contributive, sottocontribuzioni ed esoneri per incentivare l'occupazione</i> | 29.659.306.104 | 29.658.405.122 | 170.448.956 |
| <i>Agevolazioni contributive, sottocontribuzioni ed esoneri per il sostegno allo sviluppo di particolari settori o territori svantaggiati</i> | 8.642.077.377 | 8.639.977.377 | 2.100.000 |
| <i>Tutela previdenziale obbligatoria della maternita' e della famiglia</i> | 565.453.438 | 565.453.438 | - |
| <i>Finanziamento e vigilanza degli istituti di patronato</i> | 532.041.367 | 510.012.919 | 55.519.105 |
| <i>Contributo dello Stato al funzionamento della GIAS per le politiche previdenziali</i> | 439.104.703 | 439.104.703 | - |
| <i>Attivita' di gestione dei trasferimenti dello Stato per le politiche previdenziali</i> | 329.680 | 344.190 | 46.178 |
| <i>Sostegno alle gestioni previdenziali</i> | 67.383.067.616 | 67.383.067.616 | 10.862.298 |
| 26 Politiche per il lavoro | 12.321.637.896 | 10.891.325.294 | 10.958.056.408 |
| 26.6 Politiche passive del lavoro e incentivi all'occupazione | 9.132.770.029 | 7.886.249.198 | 10.183.484.222 |
| <i>Spese di personale per il programma</i> | 3.565.576 | 3.565.576 | - |
| <i>Trattamenti di integrazione salariale in costanza di rapporto di lavoro e indennita' collegate alla cessazione del rapporto di lavoro</i> | 6.811.946.535 | 6.771.490.859 | 240.809.841 |
| <i>Sostegno e promozione dell'occupazione e del reddito</i> | 2.317.257.918 | 1.111.192.763 | 9.942.674.381 |
| 26.8 Politiche di regolamentazione in materia di rapporti di lavoro | 84.099.285 | 88.974.931 | 51.884.087 |
| <i>Spese di personale per il programma</i> | 4.375.621 | 4.378.415 | - |
| <i>Disciplina dei rapporti di lavoro, rappresentativita' sindacale e scioperi</i> | 56.290.141 | 56.385.763 | 50.017.642 |
| <i>Accertamenti medico-legali sulle assenze dei dipendenti pubblici</i> | 23.433.523 | 28.210.753 | 1.866.445 |
| 26.10 Politiche attive del lavoro, rete dei servizi per il lavoro e la formazione | 1.030.055.060 | 914.518.497 | 505.886.047 |
| <i>Spese di personale per il programma</i> | 5.808.893 | 5.814.736 | - |
| <i>Promozione e realizzazione di interventi a favore dell'inserimento lavorativo e della formazione professionale dei lavoratori</i> | 987.216.467 | 871.674.061 | 505.886.047 |
| <i>Supporto tecnico per la formazione, il lavoro e le politiche sociali</i> | 37.029.700 | 37.029.700 | - |
| 26.12 Sistemi informativi per il monitoraggio e lo sviluppo delle politiche sociali e del lavoro | 42.089.205 | 48.842.543 | 13.399.550 |
| <i>Spese di personale per il programma</i> | 5.915.471 | 5.915.471 | - |
| <i>Sviluppo, funzionamento e gestione dei sistemi informativi</i> | 31.239.891 | 37.879.360 | 13.083.591 |
| <i>Promozione di interventi di informazione, comunicazione ed educazione</i> | 4.933.843 | 5.047.712 | 315.959 |
| 26.13 Contrasto al lavoro nero e irregolare, prevenzione in materia di salute e sicurezza nei luoghi di lavoro e della legislazione sociale in materia di lavoro | 2.032.624.317 | 1.952.740.126 | 203.402.501 |
| <i>Spese di personale per il programma</i> | 2.106.452 | 2.106.452 | - |
| <i>Contrasto all'illegalita' del lavoro, prevenzione e sicurezza sui luoghi di lavoro mediante l'attivita' ispettiva svolta dall'ispettorato nazionale del lavoro</i> | 1.369.876 | 1.369.876 | - |

| Missione Programma Azione | Impegnato a rendiconto conto competenza | Pagato totale conto competenza e conto residui | Rimasto da pagare totale conto competenza e conto residui |
|--|--|--|--|
| <i>Prevenzione in materia di salute e sicurezza sui luoghi di lavoro e sostegno alle famiglie delle vittime di infortuni sul lavoro</i> | 455.911.072 | 461.637.563 | 23.582.759 |
| <i>Indennizzi e incentivi in materia di infortuni e malattie professionali</i> | 1.573.236.918 | 1.487.626.235 | 179.819.742 |
| 27 Immigrazione, accoglienza e garanzia dei diritti | 3.444.066.856 | 3.248.494.342 | 726.030.395 |
| 27.2 Flussi migratori, interventi per lo sviluppo della coesione sociale, garanzia dei diritti, rapporti con le confessioni religiose | 2.444.184.436 | 2.248.729.204 | 720.188.806 |
| <i>Spese di personale per il programma</i> | 21.782.375 | 21.782.375 | - |
| <i>Interventi a favore degli stranieri anche richiedenti asilo e profughi</i> | 2.342.166.039 | 2.146.127.286 | 715.725.123 |
| <i>Interventi di protezione sociale</i> | 4.059.336 | 5.538.972 | 1.698.189 |
| <i>Rapporti con le confessioni religiose ed amministrazione del patrimonio del FEC</i> | 8.289.536 | 7.365.042 | 2.765.494 |
| <i>Speciali elargizioni in favore delle vittime del terrorismo e della criminalità organizzata e delle loro famiglie</i> | 67.887.150 | 67.915.530 | - |
| 27.6 Flussi migratori per motivi di lavoro e politiche di integrazione sociale delle persone immigrate | 11.843.090 | 11.725.807 | 5.841.589 |
| <i>Spese di personale per il programma</i> | 2.213.433 | 2.213.433 | - |
| <i>Politiche sui flussi migratori e di integrazione sociale</i> | 9.629.657 | 9.512.374 | 5.841.589 |
| 27.7 Rapporti con le confessioni religiose | 988.039.330 | 988.039.330 | - |
| <i>Accordi tra Stato e confessioni religiose</i> | 988.039.330 | 988.039.330 | - |
| 28 Sviluppo e riequilibrio territoriale | 13.296.695.000 | 10.092.220.000 | 52.108.766.285 |
| 28.4 Sostegno alle politiche nazionali e comunitarie rivolte a promuovere la crescita ed il superamento degli squilibri socio-economici territoriali | 13.296.695.000 | 10.092.220.000 | 52.108.766.285 |
| <i>Politiche di coesione</i> | 13.296.695.000 | 10.092.220.000 | 52.108.766.285 |
| 29 Politiche economico-finanziarie e di bilancio e tutela della finanza pubblica | 125.165.333.257 | 123.744.644.380 | 4.120.794.116 |
| 29.1 Regolazione e coordinamento del sistema della fiscalità | 1.063.780.056 | 1.034.164.317 | 95.867.537 |
| <i>Spese di personale per il programma</i> | 33.396.984 | 33.396.921 | 63 |
| <i>Indirizzo, regolamentazione e coordinamento del sistema della fiscalità</i> | 134.395.427 | 134.645.560 | 1.148.012 |
| <i>Gestione di tributi speciali</i> | 190.751.412 | 190.759.681 | 7.882 |
| <i>Realizzazione del sistema integrato delle banche dati in materia tributaria e fiscale</i> | 49.320.477 | 34.961.727 | 78.860.936 |
| <i>Oneri finanziari connessi al sistema dei rimborsi di imposte</i> | 486.985.225 | 476.160.429 | 11.160.112 |
| <i>Agevolazioni fiscali connesse ad erogazioni liberali</i> | 94.140.000 | 94.140.000 | - |
| <i>Agevolazioni fiscali connesse a procedimenti di negoziazione assistita e gratuito patrocinio</i> | 45.000.000 | 45.000.000 | - |
| <i>Contributi ai partiti politici e alle associazioni culturali</i> | 29.790.532 | 25.100.000 | 4.690.532 |
| 29.3 Prevenzione e repressione delle violazioni di natura economico-finanziaria | 3.356.513.778 | 3.328.791.035 | 213.565.695 |
| <i>Spese di personale per il programma</i> | 2.546.744.068 | 2.539.748.146 | 7.046.427 |
| <i>Gestione e assistenza del personale del Corpo della Guardia di Finanza</i> | 68.894.936 | 68.922.330 | 37.704 |
| <i>Contrasto all'evasione e all'elusione fiscale, tutela della spesa pubblica e salvaguardia del mercato dei capitali e dei beni e servizi in ambito nazionale e dell'U.E.</i> | 345.503.864 | 340.314.076 | 22.188.354 |
| <i>Reclutamento e didattica a supporto del contrasto e della repressione degli illeciti a danno degli interessi economico - finanziari nazionali e in ambito U.E.</i> | 14.963.613 | 14.813.147 | 252.359 |
| <i>Trattamenti pensionistici</i> | 63.658.553 | 63.445.242 | 484.032 |
| <i>Investimenti finalizzati al miglioramento ed ammodernamento delle strutture, dei mezzi e delle dotazioni</i> | 316.748.745 | 301.548.094 | 183.556.819 |
| 29.4 Regolamentazione e vigilanza sul settore finanziario | 259.810.128 | 241.874.533 | 362.783.775 |
| <i>Spese di personale per il programma</i> | 8.947.500 | 8.947.500 | - |
| <i>Prevenzione dei reati finanziari, antifrode, antifalsificazione, antiriciclaggio e lotta all'usura</i> | 244.514.556 | 224.725.387 | 27.142.329 |
| <i>Regolamentazione e vigilanza sui mercati finanziari, settore creditizio e sistema dei pagamenti (comprese Fondazioni e settore della previdenza complementare)</i> | 4.644.432 | 6.480.772 | 15.621.447 |
| <i>Sostegno sistema creditizio</i> | 1.703.640 | 1.703.640 | 320.000.000 |
| <i>Misure premiali per favorire l'utilizzo di strumenti di pagamento elettronici</i> | - | 17.235 | 20.000 |

| Missione Programma Azione | Impegnato a rendiconto conto competenza | Pagato totale conto competenza e conto residui | Rimasto da pagare totale conto competenza e conto residui |
|---|--|--|--|
| 29.5 Regolazioni contabili, restituzioni e rimborsi d'imposte | 103.746.736.307 | 103.734.713.433 | 14.115.668 |
| <i>Rimborsi di imposte dirette</i> | 35.333.804.871 | 35.323.275.674 | 11.330.343 |
| <i>Rimborsi di imposte indirette</i> | 44.339.451.471 | 44.339.173.196 | 604.197 |
| <i>Restituzione di imposte e rimborsi</i> | 457.373.723 | 456.158.320 | 2.181.127 |
| <i>Vincite sui giochi e lotterie</i> | 15.553.556.690 | 15.553.556.690 | - |
| <i>A agevolazioni fiscali a favore delle famiglie per fornitura energia elettrica e gas</i> | 57.300.458 | 57.300.458 | - |
| <i>Aggi su giochi e lotterie</i> | 3.101.868.250 | 3.101.868.250 | - |
| <i>Contenzioso in materia di giochi e lotterie e restituzione delle cauzioni</i> | 157.834.846 | 157.834.846 | - |
| <i>Recupero tributari effettuati nei confronti delle Regioni a statuto speciale e delle Province autonome</i> | 4.156.653.058 | 4.156.653.058 | - |
| <i>Vincite su scommesse ippiche</i> | 531.273.471 | 531.273.471 | - |
| <i>Aggi su scommesse ippiche</i> | 57.619.470 | 57.619.470 | - |
| 29.6 Analisi e programmazione economico-finanziaria e gestione del debito | 90.281.102 | 81.812.949 | 15.851.507 |
| <i>Spese di personale per il programma</i> | 42.128.852 | 42.128.852 | - |
| <i>Analisi, ricerche, programmazione economico-finanziaria e gestione del debito pubblico</i> | 48.152.250 | 39.684.097 | 15.851.507 |
| 29.7 Analisi, monitoraggio e controllo della finanza pubblica e politiche di bilancio | 491.877.595 | 470.130.844 | 273.150.210 |
| <i>Spese di personale per il programma</i> | 187.241.477 | 187.241.477 | 155 |
| <i>Analisi, monitoraggio e gestione della finanza pubblica, del pubblico impiego e dei flussi finanziari tra Italia e U.E.</i> | 6.760.416 | 6.644.284 | 239.601 |
| <i>Controllo, vigilanza e liquidazione delle amministrazioni pubbliche e registro dei revisori legali</i> | 9.881.499 | 6.593.635 | 3.923.066 |
| <i>Predisposizione del Bilancio di previsione e del Rendiconto dello Stato</i> | 5.923.143 | 5.015.595 | 3.066.750 |
| <i>Realizzazione tessera sanitaria per il potenziamento del monitoraggio della spesa sanitaria e previdenziale</i> | 52.950.465 | 39.864.230 | 187.085.067 |
| <i>Sviluppo e funzionamento dei sistemi informativi di contabilità e finanza pubblica</i> | 190.845.227 | 186.496.254 | 78.835.570 |
| <i>Trattato del Nord Atlantico</i> | 38.275.368 | 38.275.368 | - |
| 29.8 Supporto all'azione di controllo, vigilanza e amministrazione generale della Ragioneria generale dello Stato sul territorio | 222.060.067 | 222.186.757 | 721.093 |
| <i>Spese di personale per il programma</i> | 197.520.336 | 197.520.206 | 682 |
| <i>Controllo e vigilanza amministrativo-contabile sul territorio</i> | 19.188.661 | 19.305.379 | 286.956 |
| <i>Gestione delle attività di erogazione servizi sul territorio, antiriciclaggio e commissioni mediche di verifica</i> | 5.351.070 | 5.361.172 | 433.455 |
| 29.9 Servizi finanziari e monetazione | 167.611.167 | 125.337.644 | 46.149.059 |
| <i>Servizi finanziari</i> | 1.962.444 | 1.962.444 | - |
| <i>Monetazione metallica, trasporto e distribuzione monete</i> | 105.889.443 | 63.615.920 | 46.149.059 |
| <i>Servizi di tesoreria</i> | 59.759.280 | 59.759.280 | - |
| 29.10 Accertamento e riscossione delle entrate e gestione dei beni immobiliari dello Stato | 7.729.990.834 | 7.620.877.792 | 399.551.105 |
| <i>Assistenza fiscale tramite Centri Autorizzati di Assistenza Fiscale e altri intermediari</i> | 216.920.698 | 216.468.742 | 1.130.588 |
| <i>Servizio radiotelevisivo pubblico</i> | 1.401.974.676 | 1.401.974.676 | - |
| <i>Accertamento e relativo contenzioso in materia di entrate tributarie, catasto e mercato immobiliare, svolte dall'Agenzia delle Entrate</i> | 3.517.210.952 | 3.517.210.952 | - |
| <i>Gestione, razionalizzazione e valorizzazione del patrimonio immobiliare dello Stato svolte dall'Agenzia del Demanio</i> | 198.020.443 | 198.020.443 | - |
| <i>Interventi per la razionalizzazione dei fabbisogni allocativi e manutentivi delle pubbliche amministrazioni svolti dall'Agenzia del Demanio</i> | 358.797.373 | 250.074.803 | 398.401.797 |
| <i>Controllo, accertamento e riscossione delle imposte sulla circolazione delle merci, garanzia della sicurezza sui giochi e controllo sulla produzione e vendita dei tabacchi, svolte dall'Agenzia delle Dogane e dei Monopoli</i> | 980.434.327 | 980.495.811 | 18.720 |
| <i>Servizio di riscossione tributi</i> | 1.056.632.365 | 1.056.632.365 | - |
| 29.11 Giurisdizione e controllo dei conti pubblici | 336.019.097 | 336.019.097 | - |
| <i>Giurisdizione e controllo nella materia di contabilità pubblica</i> | 336.019.097 | 336.019.097 | - |

| Missione Programma Azione | Impegnato a rendiconto conto competenza | Pagato totale conto competenza e conto residui | Rimasto da pagare totale conto competenza e conto residui |
|--|--|--|--|
| 29.12 Oneri finanziari relativi alla gestione della tesoreria | 4.170.257.397 | 4.170.257.397 | - |
| <i>Interessi sui conti di tesoreria</i> | 4.170.257.397 | 4.170.257.397 | - |
| 29.13 Gestione degli interventi finanziari dello stato, partecipazioni azionarie e valorizzazione dell'attivo e del patrimonio pubblico | 3.530.395.728 | 2.378.478.583 | 2.699.038.467 |
| <i>Spese di personale per il programma</i> | 3.871.696 | 3.871.696 | - |
| <i>Partecipazioni azionarie e valorizzazione dell'attivo e del patrimonio pubblico</i> | 2.906.846.781 | 1.910.209.966 | 2.475.587.235 |
| <i>Gestione degli interventi finanziari dello Stato</i> | 619.677.250 | 464.396.920 | 223.451.232 |
| 30 Giovani e sport | 1.396.680.137 | 1.348.953.416 | 54.254.104 |
| 30.1 Attivita' ricreative e sport | 906.830.363 | 908.913.471 | 4.254.104 |
| <i>Investimenti e promozione per la pratica dello sport</i> | 239.561.410 | 242.898.622 | - |
| <i>Organizzazione e gestione del sistema sportivo italiano</i> | 667.268.953 | 666.014.849 | 4.254.104 |
| 30.2 Incentivazione e sostegno alla gioventu' | 489.849.774 | 440.039.945 | 50.000.000 |
| <i>Interventi a favore dei giovani</i> | 76.797.789 | 76.987.960 | - |
| <i>Servizio Civile Nazionale</i> | 413.051.985 | 363.051.985 | 50.000.000 |
| 31 Turismo | 341.911.969 | 173.240.926 | 475.469.435 |
| 31.2 Coordinamento ed indirizzo delle politiche del turismo | 5.466.910 | 4.769.905 | 4.927.903 |
| <i>Spese per il personale di programma</i> | 2.304.149 | 2.305.759 | 28.882 |
| <i>Coordinamento per la programmazione, la promozione e lo sviluppo del turismo</i> | 3.117.761 | 2.419.146 | 4.899.021 |
| <i>Coordinamento delle relazioni internazionali ed europee in materia turistica</i> | 45.000 | 45.000 | - |
| 31.5 Vigilanza, regolamentazione delle professioni turistiche | 27.958.007 | 23.762.164 | 48.541.259 |
| <i>Spese di personale per il programma</i> | 971.225 | 971.565 | 44.182 |
| <i>Misure di assistenza e tutela dei turisti</i> | 18.787.310 | 22.490.873 | 40.597.331 |
| <i>Politiche a favore delle professioni turistiche</i> | 8.199.472 | 299.726 | 7.899.747 |
| 31.6 Promozione e valorizzazione strategica dell'offerta turistica nazionale e innovazione | 306.347.430 | 143.170.929 | 420.230.492 |
| <i>Spese di personale per il programma</i> | 922.966 | 923.482 | 39.535 |
| <i>Promozione delle politiche turistiche nazionali</i> | 57.281.159 | 29.850.961 | 57.278.632 |
| <i>Politiche di investimento e innovazione per il turismo</i> | 85.500.000 | 21.149.901 | 96.639.668 |
| <i>Misure a favore del settore turistico</i> | 162.643.305 | 91.246.585 | 266.272.657 |
| 31.7 Informatizzazione, digitalizzazione e analisi statistica del settore turistico | 2.139.623 | 1.537.928 | 1.769.781 |
| <i>Spese di personale per il programma</i> | 114.356 | 114.356 | - |
| <i>Sviluppo e gestione dei sistemi informativi, di telecomunicazione e delle infrastrutture tecnologiche</i> | 2.003.756 | 1.412.155 | 1.759.687 |
| <i>Comunicazione istituzionale</i> | 19.483 | 10.943 | 8.540 |
| <i>Analisi statistica</i> | 2.027 | 473 | 1.554 |
| 32 Servizi istituzionali e generali delle amministrazioni pubbliche | 4.303.760.108 | 4.592.574.837 | 1.224.321.293 |
| 32.2 Indirizzo politico | 246.456.522 | 241.661.332 | 19.896.921 |
| <i>Ministro e Sottosegretari di Stato</i> | 2.571.647 | 2.568.469 | 3.451 |
| MINISTERO DELL'ECONOMIA E DELLE FINANZE | 181.564 | 181.564 | - |
| MINISTERO DELLE IMPRESE E DEL MADE IN ITALY | 380.692 | 380.692 | - |
| MINISTERO DEL LAVORO E DELLE POLITICHE SOCIALI | 146.557 | 146.557 | - |
| MINISTERO DELLA GIUSTIZIA | - | - | - |
| MINISTERO DEGLI AFFARI ESTERI E DELLA COOPERAZIONE INTERNAZIONALE | 375.434 | 375.434 | - |
| MINISTERO DELL'ISTRUZIONE E DEL MERITO | 317.072 | 313.894 | 3.451 |
| MINISTERO DELL'INTERNO | - | - | - |
| MINISTERO DELL'AMBIENTE E DELLA SICUREZZA ENERGETICA | 188.539 | 188.539 | - |

| Missione Programma Azione | Impegnato a rendiconto conto competenza | Pagato totale conto competenza e conto residui | Rimasto da pagare totale conto competenza e conto residui |
|--|--|--|--|
| MINISTERO DELLE INFRASTRUTTURE E DEI TRASPORTI | 7.556 | 7.556 | - |
| MINISTERO DELL'UNIVERSITA' E DELLA RICERCA | 68.898 | 68.898 | - |
| MINISTERO DELLA DIFESA | 349.573 | 349.573 | - |
| MINISTERO DELL'AGRICOLTURA, DELLA SOVRANITA' ALIMENTARE E DELLE FORESTE | 146.533 | 146.533 | - |
| MINISTERO DELLA CULTURA | 214.930 | 214.930 | - |
| MINISTERO DELLA SALUTE | 194.299 | 194.299 | - |
| MINISTERO DEL TURISMO | - | - | - |
| <i>Indirizzo politico-amministrativo</i> | 235.989.950 | 231.321.529 | 19.568.286 |
| MINISTERO DELL'ECONOMIA E DELLE FINANZE | 22.811.546 | 22.495.771 | 971.080 |
| MINISTERO DELLE IMPRESE E DEL MADE IN ITALY | 22.901.267 | 14.820.484 | 8.132.813 |
| MINISTERO DEL LAVORO E DELLE POLITICHE SOCIALI | 9.142.898 | 9.180.914 | 128.052 |
| MINISTERO DELLA GIUSTIZIA | 33.609.068 | 33.113.450 | 860.622 |
| MINISTERO DEGLI AFFARI ESTERI E DELLA COOPERAZIONE INTERNAZIONALE | 9.484.934 | 9.480.957 | 3.977 |
| MINISTERO DELL'ISTRUZIONE E DEL MERITO | 12.958.178 | 17.193.802 | 4.460.600 |
| MINISTERO DELL'INTERNO | 28.592.577 | 28.730.896 | 67.793 |
| MINISTERO DELL'AMBIENTE E DELLA SICUREZZA ENERGETICA | 11.519.602 | 11.516.338 | 153.632 |
| MINISTERO DELLE INFRASTRUTTURE E DEI TRASPORTI | 15.798.808 | 16.520.313 | 2.694.022 |
| MINISTERO DELL'UNIVERSITA' E DELLA RICERCA | 6.652.696 | 6.765.973 | 37.543 |
| MINISTERO DELLA DIFESA | 29.674.340 | 29.628.286 | 156.391 |
| MINISTERO DELL'AGRICOLTURA, DELLA SOVRANITA' ALIMENTARE E DELLE FORESTE | 7.593.065 | 7.543.761 | 144.502 |
| MINISTERO DELLA CULTURA | 9.106.653 | 8.760.131 | 787.116 |
| MINISTERO DELLA SALUTE | 11.730.472 | 11.050.460 | 765.780 |
| MINISTERO DEL TURISMO | 4.413.845 | 4.519.992 | 204.365 |
| <i>Valutazione e controllo strategico (OIV)</i> | 7.894.925 | 7.771.333 | 325.183 |
| MINISTERO DELL'ECONOMIA E DELLE FINANZE | 1.714.966 | 1.557.537 | 291.467 |
| MINISTERO DELLE IMPRESE E DEL MADE IN ITALY | 886.672 | 885.625 | 4.331 |
| MINISTERO DEL LAVORO E DELLE POLITICHE SOCIALI | 379.404 | 403.328 | 1.718 |
| MINISTERO DELLA GIUSTIZIA | 239.884 | 239.884 | 2.018 |
| MINISTERO DEGLI AFFARI ESTERI E DELLA COOPERAZIONE INTERNAZIONALE | 277.683 | 277.683 | - |
| MINISTERO DELL'ISTRUZIONE E DEL MERITO | 492.570 | 491.956 | 657 |
| MINISTERO DELL'INTERNO | 625.738 | 625.490 | 648 |
| MINISTERO DELL'AMBIENTE E DELLA SICUREZZA ENERGETICA | 269.353 | 275.888 | 9.013 |
| MINISTERO DELLE INFRASTRUTTURE E DEI TRASPORTI | 558.109 | 558.109 | 100 |
| MINISTERO DELL'UNIVERSITA' E DELLA RICERCA | 319.574 | 319.574 | - |
| MINISTERO DELLA DIFESA | 1.171.103 | 1.171.117 | 75 |
| MINISTERO DELL'AGRICOLTURA, DELLA SOVRANITA' ALIMENTARE E DELLE FORESTE | 234.191 | 233.077 | 1.144 |
| MINISTERO DELLA CULTURA | 199.426 | 206.152 | 5 |
| MINISTERO DELLA SALUTE | 496.251 | 495.914 | 732 |
| MINISTERO DEL TURISMO | 30.000 | 30.000 | 13.274 |

| Missione Programma Azione | Impegnato a rendiconto conto competenza | Pagato totale conto competenza e conto residui | Rimasto da pagare totale conto competenza e conto residui |
|---|--|--|--|
| <i>Fondi da ripartire alimentati dal riaccertamento dei residui passivi perenti</i> | - | - | - |
| MINISTERO DELLE IMPRESE E DEL MADE IN ITALY | - | - | - |
| MINISTERO DEL LAVORO E DELLE POLITICHE SOCIALI | - | - | - |
| MINISTERO DELLA GIUSTIZIA | - | - | - |
| MINISTERO DEGLI AFFARI ESTERI E DELLA COOPERAZIONE INTERNAZIONALE | - | - | - |
| MINISTERO DELL'INTERNO | - | - | - |
| MINISTERO DELL'AMBIENTE E DELLA SICUREZZA ENERGETICA | - | - | - |
| MINISTERO DELLE INFRASTRUTTURE E DEI TRASPORTI | - | - | - |
| MINISTERO DELLA DIFESA | - | - | - |
| MINISTERO DELL'AGRICOLTURA, DELLA SOVRANITA' ALIMENTARE E DELLE FORESTE | - | - | - |
| MINISTERO DELLA CULTURA | - | - | - |
| MINISTERO DELLA SALUTE | - | - | - |
| MINISTERO DEL TURISMO | - | - | - |
| 32.3 Servizi e affari generali per le amministrazioni di competenza | 2.182.821.081 | 2.498.343.701 | 1.090.654.879 |
| <i>Spese di personale per il programma</i> | 401.665.050 | 402.291.469 | 218.868 |
| MINISTERO DELL'ECONOMIA E DELLE FINANZE | 60.781.551 | 60.779.500 | 2.111 |
| MINISTERO DELLE IMPRESE E DEL MADE IN ITALY | 18.653.781 | 18.607.831 | 46.380 |
| MINISTERO DEL LAVORO E DELLE POLITICHE SOCIALI | 12.896.177 | 12.900.193 | 144 |
| MINISTERO DELLA GIUSTIZIA | 24.560.229 | 24.560.196 | 33 |
| MINISTERO DEGLI AFFARI ESTERI E DELLA COOPERAZIONE INTERNAZIONALE | 10.818.658 | 10.816.133 | 8.777 |
| MINISTERO DELL'ISTRUZIONE E DEL MERITO | 16.713.017 | 16.721.590 | 11.555 |
| MINISTERO DELL'INTERNO | 68.444.801 | 68.444.801 | - |
| MINISTERO DELL'AMBIENTE E DELLA SICUREZZA ENERGETICA | 19.119.314 | 19.115.746 | 3.568 |
| MINISTERO DELLE INFRASTRUTTURE E DEI TRASPORTI | 35.849.693 | 35.840.591 | 15.050 |
| MINISTERO DELL'UNIVERSITA' E DELLA RICERCA | 3.913.038 | 3.907.589 | 5.450 |
| MINISTERO DELLA DIFESA | 89.871.645 | 89.982.647 | 90.922 |
| MINISTERO DELL'AGRICOLTURA, DELLA SOVRANITA' ALIMENTARE E DELLE FORESTE | 8.556.917 | 8.556.917 | - |
| MINISTERO DELLA CULTURA | 8.045.416 | 8.614.992 | 4.999 |
| MINISTERO DELLA SALUTE | 22.041.399 | 22.041.399 | - |
| MINISTERO DEL TURISMO | 1.399.413 | 1.401.344 | 29.878 |
| <i>Gestione del personale</i> | 635.146.035 | 474.981.521 | 348.959.897 |
| MINISTERO DELL'ECONOMIA E DELLE FINANZE | 87.045.493 | 76.809.508 | 78.092.410 |
| MINISTERO DELLE IMPRESE E DEL MADE IN ITALY | 16.856.069 | 13.656.226 | 15.809.832 |
| MINISTERO DEL LAVORO E DELLE POLITICHE SOCIALI | 2.821.417 | 2.776.474 | 92.737 |
| MINISTERO DELLA GIUSTIZIA | 214.039.906 | 129.443.792 | 87.471.965 |
| MINISTERO DEGLI AFFARI ESTERI E DELLA COOPERAZIONE INTERNAZIONALE | 14.213.383 | 13.967.206 | 410.272 |
| MINISTERO DELL'ISTRUZIONE E DEL MERITO | 25.778.637 | 15.986.535 | 24.987.694 |
| MINISTERO DELL'INTERNO | 33.573.046 | 27.337.373 | 27.242.432 |
| MINISTERO DELL'AMBIENTE E DELLA SICUREZZA ENERGETICA | 5.806.823 | 5.322.641 | 1.061.085 |
| MINISTERO DELLE INFRASTRUTTURE E DEI TRASPORTI | 41.712.861 | 38.291.046 | 34.784.282 |

| Missione Programma Azione | Impegnato a rendiconto conto competenza | Pagato totale conto competenza e conto residui | Rimasto da pagare totale conto competenza e conto residui |
|--|--|--|--|
| MINISTERO DELL'UNIVERSITA' E DELLA RICERCA | 3.743.395 | 930.145 | 6.398.903 |
| MINISTERO DELLA DIFESA | 76.779.480 | 76.798.936 | 104.116 |
| MINISTERO DELL'AGRICOLTURA, DELLA SOVRANITA' ALIMENTARE E DELLE FORESTE | 9.821.847 | 8.671.298 | 8.908.340 |
| MINISTERO DELLA CULTURA | 59.851.301 | 23.989.588 | 59.425.068 |
| MINISTERO DELLA SALUTE | 41.350.101 | 40.614.535 | 2.447.526 |
| MINISTERO DEL TURISMO | 1.752.276 | 386.219 | 1.723.236 |
| <i>Gestione comune dei beni e servizi</i> | 450.992.680 | 441.388.004 | 149.387.799 |
| MINISTERO DELL'ECONOMIA E DELLE FINANZE | 13.856.435 | 11.570.792 | 7.048.233 |
| MINISTERO DELLE IMPRESE E DEL MADE IN ITALY | 60.991.043 | 60.101.224 | 48.679.522 |
| MINISTERO DEL LAVORO E DELLE POLITICHE SOCIALI | 13.449.503 | 13.273.436 | 371.167 |
| MINISTERO DELLA GIUSTIZIA | 10.844.228 | 10.492.920 | 957.044 |
| MINISTERO DELL'ISTRUZIONE E DEL MERITO | 81.183.314 | 87.395.942 | 17.481.298 |
| MINISTERO DELL'INTERNO | 117.896.725 | 108.522.158 | 20.378.931 |
| MINISTERO DELL'AMBIENTE E DELLA SICUREZZA ENERGETICA | 11.003.873 | 10.638.258 | 14.320.480 |
| MINISTERO DELLE INFRASTRUTTURE E DEI TRASPORTI | 18.542.021 | 17.838.549 | 6.753.205 |
| MINISTERO DELL'UNIVERSITA' E DELLA RICERCA | 57.225.171 | 63.089.157 | 2.018.566 |
| MINISTERO DELLA DIFESA | 10.000.000 | 10.000.000 | - |
| MINISTERO DELL'AGRICOLTURA, DELLA SOVRANITA' ALIMENTARE E DELLE FORESTE | 4.157.916 | 2.126.557 | 10.033.701 |
| MINISTERO DELLA CULTURA | 21.105.358 | 19.098.764 | 10.678.646 |
| MINISTERO DELLA SALUTE | 29.834.682 | 26.075.496 | 10.510.990 |
| MINISTERO DEL TURISMO | 902.411 | 1.164.752 | 156.015 |
| <i>Gestione comune dei beni e servizi, ivi inclusi i sistemi informativi</i> | 103.979.958 | 74.530.010 | 79.879.076 |
| MINISTERO DEGLI AFFARI ESTERI E DELLA COOPERAZIONE INTERNAZIONALE | 103.979.958 | 74.530.010 | 79.879.076 |
| <i>Cooperazione Internazionale</i> | 332.067.152 | 316.546.007 | 16.551.536 |
| MINISTERO DELLA DIFESA | 332.067.152 | 316.546.007 | 16.551.536 |
| <i>Gestione e sviluppo dei servizi e dei progetti informatici</i> | 108.838.884 | 100.350.656 | 35.207.358 |
| MINISTERO DELL'ECONOMIA E DELLE FINANZE | 100.376.588 | 91.819.272 | 32.434.964 |
| MINISTERO DELLE INFRASTRUTTURE E DEI TRASPORTI | 8.462.296 | 8.531.383 | 2.772.394 |
| <i>Attività di supporto istituzionale</i> | 131.314.427 | 115.445.583 | 17.138.772 |
| MINISTERO DELLA DIFESA | 131.314.427 | 115.445.583 | 17.138.772 |
| <i>Digitalizzazione, sistemi informativi e comunicazione istituzionale</i> | 16.066.663 | 12.071.535 | 16.371.787 |
| MINISTERO DELL'AMBIENTE E DELLA SICUREZZA ENERGETICA | 16.066.663 | 12.071.535 | 16.371.787 |
| <i>Formazione qualificazione, regolazione dei contratti pubblici</i> | 2.750.231 | 560.738.917 | 426.939.786 |
| MINISTERO DELLE INFRASTRUTTURE E DEI TRASPORTI | 2.750.231 | 560.738.917 | 426.939.786 |
| 32.4 Servizi generali delle strutture pubbliche preposte ad attività formative e ad altre attività trasversali per le pubbliche amministrazioni | 1.073.492.972 | 1.055.335.569 | 70.590.289 |
| <i>Spese di personale per il programma</i> | 2.258.622 | 2.258.622 | - |
| <i>Approvvigionamento di carte valori, pubblicazioni ufficiali, Gazzetta ufficiale e altri prodotti carto-tecnici forniti dall'Istituto Poligrafico e Zecca dello Stato e relative attività di vigilanza e controllo</i> | 505.410.557 | 487.607.040 | 65.111.713 |
| <i>Sistema statistico nazionale (SISTAN)</i> | 219.442.216 | 219.442.216 | 3.000.000 |
| <i>Rappresentanza negoziale delle pubbliche amministrazioni</i> | 3.491.486 | 3.491.486 | - |
| <i>Formazione, ricerca e studi per le pubbliche amministrazioni</i> | 93.842.491 | 93.842.491 | - |
| <i>Commissione per la valutazione, la trasparenza e l'integrità delle amministrazioni pubbliche</i> | 11.198.408 | 11.198.408 | - |

| Missione Programma Azione | Impegnato a rendiconto conto competenza | Pagato totale conto competenza e conto residui | Rimasto da pagare totale conto competenza e conto residui |
|---|--|--|--|
| Supporto alla gestione amministrativa dei servizi generali per le amministrazioni pubbliche | 4.717.572 | 4.379.686 | 2.462.577 |
| Attuazione dell'agenda digitale italiana e interventi per la digitalizzazione | 233.131.620 | 233.115.620 | 16.000 |
| 32.5 Rappresentanza, difesa in giudizio e consulenza legale in favore delle Amministrazioni dello Stato e degli enti autorizzati | 193.927.170 | 193.003.426 | 13.069.146 |
| Spese di personale per il programma | 161.704.888 | 161.076.802 | 753.756 |
| Rappresentanza e difesa in giudizio e consulenza legale e pareri | 25.836.205 | 24.235.711 | 8.720.635 |
| Gestione e assistenza del personale dell'Avvocatura dello Stato | 6.386.077 | 7.690.913 | 3.594.755 |
| 32.6 Interventi non direttamente connessi con l'operativita' dello Strumento Militare | 547.007.473 | 548.175.391 | 17.481.805 |
| Interventi per contributi esterni e indennizzi per servitu' militari | 72.825.216 | 74.865.047 | 4.898.878 |
| Speciali elargizioni, assegni, indennita' | 109.182.257 | 109.257.257 | - |
| Trattamenti provvisori di pensione | 365.000.000 | 364.053.087 | 12.582.926 |
| 32.7 Servizi per le pubbliche amministrazioni nell'area degli acquisti e del trattamento economico del personale | 60.054.891 | 56.055.419 | 12.628.253 |
| Spese di personale per il programma | 5.566.595 | 5.566.595 | - |
| Razionalizzazione degli acquisti della Pubblica amministrazione (e-procurement) | 30.612.573 | 31.316.366 | 3.155.482 |
| Gestione centralizzata delle retribuzioni delle amministrazioni pubbliche (NoiPA) | 10.083.762 | 5.380.630 | 9.472.635 |
| Restituzione di somme indebitamente versate e pagamento interessi su depositi definitivi | 13.791.961 | 13.791.827 | 136 |
| 33 Fondi da ripartire | 10.679.858.672 | 6.469.925.420 | 10.267.783.863 |
| 33.1 Fondi da assegnare | 10.679.858.672 | 6.469.925.420 | 10.267.783.863 |
| Interventi strutturali di politica economica e per la riduzione della pressione fiscale | - | - | - |
| Fondi da assegnare per esigenze di gestione | 5.993.171.591 | 5.905.645.679 | 87.525.912 |
| Fondi da assegnare per il personale delle Amministrazioni pubbliche | 715.322.536 | - | 808.547.427 |
| Fondi da assegnare per canoni di locazione di immobili pubblici | - | - | - |
| Fondi da assegnare per spese derivanti dalle elezioni | - | - | - |
| Fondi da assegnare per interventi di settore | 13.264 | 450.000.000 | 641.516.275 |
| Fondo da assegnare per l'attuazione dei contratti del personale | 3.971.351.281 | 114.279.741 | 8.730.194.249 |
| Fondi da assegnare per le esigenze indifferibili in campo sociale e per la sicurezza di particolari territori | - | - | - |
| Fondo da assegnare relativo alla quota parte dell'importo del 5 per mille del gettito IRPEF | - | - | - |
| 33.2 Fondi di riserva e speciali | - | - | - |
| Fondi di riserva | - | - | - |
| Fondi speciali per la copertura di nuove leggi di spesa | - | - | - |
| 34 Debito pubblico | 370.188.664.275 | 368.562.577.687 | 3.899.881.492 |
| 34.1 Oneri per il servizio del debito statale | 85.979.982.271 | 85.979.973.169 | 20.064 |
| Oneri finanziari su titoli del debito statale | 77.168.580.041 | 77.168.570.938 | 20.064 |
| Oneri finanziari su buoni postali fruttiferi | 7.497.246.000 | 7.497.246.000 | - |
| Oneri finanziari su giacenze conti correnti postali | 426.427.053 | 426.427.053 | - |
| Oneri per la gestione del debito | 887.729.178 | 887.729.178 | - |
| 34.2 Rimborsi del debito statale | 284.208.682.003 | 282.582.604.518 | 3.899.861.427 |
| Rimborso titoli del debito statale | 283.109.279.760 | 281.483.202.275 | 3.899.665.619 |
| Rimborso buoni postali | 1.099.401.133 | 1.099.401.133 | - |
| Rimborso alla Banca d'Italia del controvalore delle monete metalliche in lire | 1.110 | 1.110 | 195.808 |
| Passivita' a carico dello Stato | - | - | - |
| Totale generale | 1.176.956.251.210 | 1.160.469.843.094 | 191.921.032.403 |

4 SISTEMI DI RACCORDO

4.1 RACCORDO TRA IL RENDICONTO GENERALE DELLO STATO E IL CONTO ECONOMICO DELLO STATO

Le tavole di raccordo qui presentate a consuntivo sono elaborate in analogia con quelle prodotte in fase di previsione nell'ambito della Nota tecnico-illustrativa alla legge di bilancio²⁶, prevista dall'articolo 9 della legge 31 dicembre 2009 n. 196 e successive modifiche e integrazioni.

Con la Circolare del 21 dicembre 2022, n. 46²⁷ e a partire dal Bilancio di previsione per l'anno 2023, è stata profondamente rivista la classificazione economica delle entrate e delle spese, strutturata secondo i requisiti definiti dall'art. 25 della legge 31 dicembre 2009 n. 196, al fine di assicurare una maggiore integrazione tra la contabilità finanziaria e la contabilità economico-patrimoniale²⁸. Tale revisione, unita ad una diversa classificazione di alcuni capitoli di entrata e di spesa, si traduce, in termini di raccordo con il conto economico dello Stato, in una modifica del dato di partenza da cui vengono effettuate le necessarie correzioni per il passaggio dai dati di contabilità finanziaria a quelli di contabilità nazionale, espressi in termini di competenza economica.

Nelle seguenti **Tavola 63** e **Tavola 64** si forniscono elementi di raccordo tra il Rendiconto generale dello Stato 2024 e il conto economico dello Stato 2024 elaborato dall'Istat secondo i criteri della Contabilità nazionale previsti dal SEC2010 (Sistema europeo dei conti nazionali e regionali).

La **Tavola 63** riporta la transcodifica dei dati del bilancio dello Stato per categoria economica in relazione alle voci del SEC2010, nel rispetto dei saldi di competenza e di cassa del Rendiconto; questo avviene attraverso una serie di operazioni che hanno lo scopo di trasformare i dati di contabilità pubblica (impegni, pagamenti, accertamenti e incassi) nei corrispondenti aggregati espressi nelle definizioni della competenza economica.

La **Tavola 64** espone, invece, le operazioni di aggiustamento effettuate per il passaggio dai dati di contabilità finanziaria (le prime due colonne per competenza e cassa corrispondono alle ultime due colonne della Tavola 63) agli aggregati di contabilità nazionale calcolati secondo il principio della competenza economica.

Tale raccordo, effettuato con riferimento alla cassa, consente una valutazione di massima della coerenza complessiva delle grandezze di entrata e di uscita contenute nel Rendiconto generale dello Stato, che determinano il saldo netto da finanziare, con quelle del conto dello Stato, che costituisce la componente principale dell'indebitamento netto delle Amministrazioni pubbliche.

Il passaggio dai dati della contabilità finanziaria a quelli della contabilità nazionale, basati sul principio della competenza economica, richiede numerose operazioni di transcodifica e aggiustamento. In particolare, nella costruzione di tale raccordo (rappresentato nella penultima colonna della Tavola 64 "Raccordo per il passaggio al conto economico di CN" al netto del perimetro che viene esposto in una colonna separata) sono distinti tre aspetti.

Il primo riguarda le differenze riconducibili all'applicazione di differenti schemi di classificazione, per cui si distingue tra operazioni di natura finanziaria e operazioni di tipo economico (solo queste ultime rilevanti ai fini della costruzione dell'indebitamento netto), e si effettuano riclassificazioni nell'ambito delle operazioni di tipo economico da una voce ad un'altra, ad esempio da consumi intermedi a investimenti e da investimenti a contributi agli investimenti.

Il secondo aspetto è quello che attiene all'applicazione dei principi contabili del SEC2010, quali il momento di registrazione e il trattamento di operazioni specifiche. Ad esempio, il SEC2010 prevede che la registrazione dei rinnovi

²⁶ La Nota rappresenta un documento conoscitivo di raccordo tra la legge di bilancio approvata dal Parlamento e il conto economico delle pubbliche amministrazioni, che espone i contenuti della manovra, i relativi effetti sui saldi di finanza pubblica articolati nei vari settori di intervento e i criteri utilizzati per la quantificazione degli stessi.

²⁷ https://www.rgs.mef.gov.it/VERSIONE-I/circolari/2022/circolare_n_46_2022/.

²⁸ Si ricorda, inoltre, che con il disegno di legge di bilancio 2023 e la revisione delle classificazioni di bilancio sono state introdotte due nuove categorie per le spese – categoria 13 e 27 relative ai Fondi da ripartire, rispettivamente di parte corrente e di conto capitale – i cui contenuti erano inclusi precedentemente all'interno delle Altre spese correnti (categoria 12) e degli Altri trasferimenti in conto capitale (categoria 26).

contrattuali e degli eventuali arretrati venga effettuata nel momento di perfezionamento del contratto e non in quello dello stanziamento delle somme in bilancio; per alcune fattispecie di operazioni, quali le forniture militari relative a sistemi di armamenti complessi, vengono inoltre applicate specifiche linee guida contenute nelle decisioni emanate da Eurostat.

Il terzo aspetto che rileva nella costruzione del raccordo è determinato dal diverso perimetro istituzionale di riferimento del bilancio dello Stato rispetto a quello del conto economico di contabilità nazionale dello Stato, che confluisce poi nel complessivo conto delle Amministrazioni pubbliche (terza colonna della Tavola 64 "Agenzie Fiscali, Presidenza del Consiglio dei ministri, Organi di rilievo costituzionale").

Tavola 63 - Trascodifica delle categorie economiche di bilancio rispetto al SEC 2010. Anno 2024
(milioni di euro)

| Categoria economica del bilancio dello Stato | Rendiconto (Competenza) | Rendiconto (Cassa) | Classificazione e SEC 2010 del Bilancio dello Stato | Competenza | Cassa |
|--|-------------------------|--------------------|---|------------------|------------------|
| ENTRATE | | | TITOLO I : TRIBUTARIE | | |
| CAT I Imposte sul patrimonio e sul reddito | 366.584 | 353.216 | D5 Imposte di rette | 324.369 | 312.201 |
| CAT II-III-IV-V Imposte indirette totali | 287.305 | 266.461 | D2 Imposte indirette | 263.384 | 242.523 |
| TITOLO II : EXTRATRIBUTARIE | | | TITOLO II : EXTRATRIBUTARIE | | |
| CAT VI Risorse proprie dell'Unione Europea | 2.995 | 2.948 | P1 Vendita beni e servizi | 5.382 | 3.974 |
| CAT VII Entrate da erogazione di servizi e vendita di beni non patrimoniali | 2.600 | 2.563 | | | |
| CAT VIII Entrate derivanti dalla gestione dei beni dello Stato | 4.906 | 4.868 | D4 Redditi da capitale | 11.374 | 8.559 |
| CAT IX Entrate di tipo finanziario | 14.693 | 11.883 | | | |
| CAT X Entrate derivanti dal controllo e dalla repressione di irregolarità e illeciti | 25.883 | 4.094 | | | |
| CAT XI Entrate da contributi versati allo Stato | 17.578 | 18.619 | D73 Trasferimenti correnti da AA.PP. | 5.415 | 7.626 |
| CAT XII Entrate da recuperi e rimborsi di spese | 14.063 | 13.181 | D75 Trasferimenti correnti diversi | 36.221 | 12.889 |
| CAT XIII Partite che si compensano nella spesa | 591 | 568 | Poste correttive | 0 | 0 |
| CAT XIV Altre entrate extratributarie | 40.919 | 40.926 | | | |
| Totale entrate correnti | 778.116 | 719.328 | Totale entrate correnti riclassificate Sec 2010 | 646.144 | 587.772 |
| TITOLO III : ALIENAZIONE ED AMM. BENI PATRIMONIALI E RISCOSSIONE DI CREDITI | | | TITOLO III : ALIENAZIONE ED AMM. BENI PATRIMONIALI E RISCOSSIONE DI CREDITI | | |
| CAT XV Entrate da alienazione di beni patrimoniali dello Stato | 3.144 | 3.144 | D92+D99 Altri trasferimenti in conto capitale | 24.939 | 24.516 |
| CAT XVIII Ammortamento beni patrimoniali | 0 | 0 | P51c Ammortamento | 0 | 0 |
| | | | D91 Imposte in conto capitale | 1.680 | 1.670 |
| Totale entrate in conto capitale | 3.144 | 3.144 | Totale entrate in conto capitale riclassificate Sec 2010 | 26.619 | 26.186 |
| TOTALE ENTRATE netto rimborsi di anticipazioni e crediti e accensione prestiti | 781.260 | 722.473 | TOTALE ENTRATE riclassificate Sec 2010 netto rimborsi di anticipazioni e crediti e accensione prestiti | 672.763 | 613.958 |
| CAT XVI Entrate da rimborso di anticipazioni e altri crediti finanziari dello Stato | 2.588 | 2.586 | Rimborsi anticipazioni e crediti vari del Tesoro | 2.588 | 2.586 |
| CAT XVII Entrate da accensione di prestiti | 405.039 | 405.039 | ACCENSIONE PRESTITI | 405.039 | 405.039 |
| TOTALE ENTRATE | 1.188.887 | 1.130.099 | TOTALE ENTRATE riclassificate Sec 2010 | 1.080.390 | 1.021.584 |
| USCITE | | | TITOLO I : SPESE CORRENTI | | |
| CAT 1 Redditi da lavoro dipendente | 107.420 | 103.109 | D1 Redditi da lavoro dipendente | 108.148 | 103.987 |
| CAT 2 Consumi intermedi | 16.516 | 16.198 | P2 Consumi intermedi | 19.498 | 18.614 |
| CAT 3 Imposte pagate sulla produzione | 5.730 | 5.732 | D2 Imposte indirette | 5.730 | 5.732 |
| CAT 4 Trasferimenti correnti ad Amministrazioni pubbliche | 365.693 | 361.161 | D73 Trasferimenti correnti a AA.PP. | 371.397 | 366.816 |
| CAT 5 Trasferimenti correnti a famiglie ed istituzioni sociali private | 10.967 | 10.606 | | | |
| 5.1 Contributi in denaro concessi a Famiglie a titolo di prestazioni sociali | 5.156 | 5.153 | D62 Prestazioni sociali | 8.505 | 8.438 |
| 5.2 Contributi in natura concessi a Famiglie a titolo di prestazioni sociali | 1.861 | 1.835 | D632 Acquisti di beni e servizi da produttori market assiml., prestazioni sociali in natura | 1.979 | 2.058 |
| 5.3 Altri contributi concessi in c/esercizio a Famiglie e ISP | 3.950 | 3.616 | D75 Trasferimenti diversi a famiglie, imprese e ISP | 3.051 | 2.750 |
| CAT 6 Trasferimenti correnti a imprese | 10.039 | 10.112 | D3 Contributi alla produzione | 4.244 | 4.308 |
| CAT 7 Trasferimenti correnti a estero | 1.590 | 1.575 | D74 Aiuti internazionali | 1.590 | 1.575 |
| CAT 8 Risorse proprie UE | 18.370 | 18.370 | D76 Trasferimenti correnti a UE per risorse proprie | 15.390 | 15.390 |
| CAT 9 Interessi passivi e altri oneri finanziari | 87.633 | 87.628 | D41 Interessi | 87.633 | 87.628 |
| CAT 10 Rimborsi e poste correttive delle entrate | 102.629 | 102.646 | Poste correttive e compensative | 0 | 0 |
| CAT 11 Ammortamenti | 0 | 0 | P51c Ammortamento | 0 | 0 |
| CAT 12 e 13 Altre uscite correnti e Fondi da ripartire di parte corrente | 6.947 | 6.543 | D75 Altre uscite correnti | 35 | 34 |
| Totale uscite correnti | 733.534 | 723.681 | Totale uscite correnti riclassificate Sec 2010 | 627.200 | 617.330 |
| TITOLO II SPESE IN CONTO CAPITALE | | | TITOLO II SPESE IN CONTO CAPITALE | | |
| CAT 21 Investimenti fissi lordi e acquisti di terreni | 13.705 | 11.756 | P51g Investimenti fissi lordi | 16.071 | 14.081 |
| CAT 22 Contributi agli investimenti ad Amministrazioni pubbliche | 45.849 | 39.713 | D92AP Contributi agli investimenti a AA. PP. | 59.127 | 54.308 |
| CAT 23, 24 e 25 Contributi agli investimenti ad imprese, famiglie e ISP ed estero | 82.950 | 80.811 | D92 Contributi a imprese, famiglie ed estero | 61.470 | 58.529 |
| CAT 26 e 27 Altri trasferimenti in conto capitale e Fondi da ripartire in conto capitale | 5.062 | 5.518 | D99 Altri trasferimenti in conto capitale | 8.732 | 8.715 |
| Totale uscite in conto capitale netto acquisizione attività finanziarie | 147.563 | 137.797 | Totale uscite in conto capitale riclassificate Sec 2010 netto acquisizione attività finanziarie | 145.400 | 135.634 |
| TOTALE USCITE netto rimborso passività e partite finanziarie | 881.097 | 861.478 | TOTALE USCITE riclassificate Sec 2010 netto rimborso passività e partite finanziarie | 772.599 | 752.964 |
| Indebitamento netto | -99.836 | -139.006 | Indebitamento netto | -99.836 | -139.006 |
| CAT 31 Acquisizioni di attività finanziarie | 10.294 | 15.051 | Acquisizioni di attività finanziarie | 10.294 | 15.051 |
| Saldo netto da finanziarie | -107.543 | -151.470 | Saldo netto da finanziarie | -107.543 | -151.470 |
| CAT 61 Rimborso passività finanziarie | 285.566 | 283.941 | Rimborso passività finanziarie | 285.566 | 283.941 |
| TOTALE USCITE | 1.176.956 | 1.160.470 | TOTALE USCITE riclassificate Sec 2010 | 1.068.459 | 1.061.955 |
| Saldo complessivo di bilancio | 11.931 | -30.371 | Saldo complessivo di bilancio | 11.931 | -30.371 |

Fonte: Elaborazioni RGS su dati di rendiconto 2024 e dati ISTAT

Tavola 64 - Raccordo tra rendiconto dello Stato e comparto Stato di contabilità nazionale. Anno 2024
(milioni di euro)

| Classificazione SEC2010 del Bilancio dello Stato | Competenza | Cassa | Ag. Fiscali, PCM, CdS, TAR, CdC | Raccordo per il passaggio al conto economico di CN | Comparto Stato (CN) |
|--|----------------|-----------------|---------------------------------|--|---------------------|
| ENTRATE | | | | | |
| Tributarie | 587.752 | 554.723 | - | 6.435 | 561.158 |
| D5 <i>Imposte dirette</i> | 324.369 | 312.201 | - | 2.811 | 315.012 |
| D2 <i>Imposte indirette</i> | 263.384 | 242.523 | - | 3.623 | 246.146 |
| D612 Contributi sociali figurativi | 0 | 0 | - | 2.317 | 2.317 |
| D73 Trasferimenti correnti da AA.PP. | 5.415 | 7.626 | - | 5.552 | 13.178 |
| Trasferimenti da altri soggetti | 36.221 | 12.889 | - | 1.652 | 14.541 |
| D75 <i>Trasferimenti correnti diversi</i> | 36.221 | 12.889 | - | 1.652 | 14.541 |
| Altre entrate correnti | 16.756 | 12.533 | - | 6.415 | 18.948 |
| D74 <i>Aiuti internazionali</i> | 0 | 0 | - | 3.751 | 3.751 |
| D4 <i>Redditi da capitale</i> | 11.374 | 8.559 | - | -293 | 8.266 |
| P1 <i>Vendita beni e servizi</i> | 5.382 | 3.974 | - | 2.957 | 6.931 |
| Totale entrate correnti riclassificate Sec 2010 | 646.144 | 587.772 | - | 22.370 | 610.142 |
| D91 Imposte in conto capitale | 1.680 | 1.670 | - | 73 | 1.743 |
| D92+D99 Trasferimenti in conto capitale | 24.939 | 24.516 | - | -21.817 | 2.699 |
| Totale entrate in conto capitale riclassificate Sec 2010 | 26.619 | 26.186 | - | -21.744 | 4.442 |
| TOTALE ENTRATE riclassificate Sec 2010 | 672.763 | 613.958 | - | 626 | 614.584 |
| USCITE | | | | | |
| D1 Redditi da lavoro dipendente | 108.148 | 103.987 | 3.424 | 528 | 107.939 |
| Consumi intermedi totale | 21.477 | 20.672 | 1.572 | 3.255 | 25.499 |
| P2 <i>Consumi intermedi</i> | 19.498 | 18.614 | 1.572 | 2.829 | 23.015 |
| D632 <i>Acquisti di beni e servizi da produttori market assimil. prestazioni sociali in natura</i> | 1.979 | 2.058 | 0 | 426 | 2.484 |
| D73 Trasferimenti correnti a AA.PP. | 371.397 | 366.816 | -5.574 | 2.870 | 364.112 |
| Trasferimenti correnti a altri soggetti | 32.780 | 32.461 | 666 | 3.582 | 36.709 |
| D62 <i>Prestazioni sociali</i> | 8.505 | 8.438 | 441 | 727 | 9.605 |
| D75 <i>Trasferimenti diversi a famiglie, imprese e ISP</i> | 3.051 | 2.750 | 0 | 639 | 3.389 |
| D3 <i>Contributi alla produzione</i> | 4.244 | 4.308 | 223 | 1.808 | 6.339 |
| D74 <i>Aiuti internazionali</i> | 1.590 | 1.575 | 2 | 13 | 1.590 |
| D76 <i>Trasferimenti correnti a UE per risorse proprie</i> | 15.390 | 15.390 | 0 | 396 | 15.786 |
| D41 Interessi | 87.633 | 87.628 | 0 | -4.264 | 83.364 |
| Altre uscite correnti | 5.765 | 5.766 | 304 | 387 | 6.457 |
| D2 <i>Imposte Indirette</i> | 5.730 | 5.732 | 304 | 297 | 6.333 |
| D71 <i>Premi di assicurazione</i> | 35 | 34 | 0 | 90 | 124 |
| Totale uscite correnti riclassificate Sec 2010 | 627.200 | 617.330 | 391 | 6.359 | 624.080 |
| P51 Investimenti fissi lordi | 16.071 | 14.081 | 442 | 1.849 | 16.372 |
| D92AP Contributi agli investimenti a AA.PP. | 59.127 | 54.308 | -996 | -24.042 | 29.270 |
| D92 Trasferimenti ad altri soggetti | 61.470 | 58.529 | 163 | -34.748 | 23.945 |
| D99 Altri trasferimenti in conto capitale | 8.732 | 8.715 | 0 | -2.384 | 6.331 |
| Totale uscite in conto capitale riclassificate Sec 2010 | 145.400 | 135.634 | -391 | -59.325 | 75.918 |
| TOTALE USCITE riclassificate Sec 2010 | 772.599 | 752.964 | 0 | -52.966 | 699.998 |
| INDEBITAMENTO NETTO | -99.836 | -139.006 | 0 | 53.592 | -85.414 |

Fonte: Elaborazioni RGS su dati di rendiconto 2024 e dati ISTAT

4.2 RACCORDO TRA IL BILANCIO STATALE E LA GESTIONE DELLA TESORERIA DELLO STATO

L'articolo 47-bis della legge 31 dicembre 2009, n. 196, prevede che, in apposito allegato al Rendiconto generale dello Stato, siano fornite, a fini conoscitivi, indicazioni quantitative circa l'intermediazione operata dalla tesoreria dello Stato sulle somme erogate dal bilancio statale. La predetta disposizione è stata introdotta con l'articolo 9, comma 1, del decreto legislativo 12 maggio 2016, n. 93, con efficacia a decorrere dal 1° gennaio 2017.

La rappresentazione del raccordo tra il bilancio statale e la gestione della tesoreria dello Stato avviene sulla base delle tabelle incluse nell'apposito allegato alla predetta legge.

4.2.1 PAGAMENTI DEL BILANCIO DELLO STATO PER MISSIONE E DESTINAZIONE

In particolare, nella Tavola 65, sono riportati i pagamenti del bilancio dello Stato, distinti per missione e destinazione.

Per quanto concerne la destinazione, i pagamenti sono disaggregati nelle seguenti voci:

- somme affluite su conti di tesoreria, evidenziando quelle destinate a gestioni di tesoreria intestate allo Stato, intese come i conti le cui disponibilità sono riconducibili alla titolarità di amministrazioni dello Stato (Ministeri);
- somme destinate alla chiusura di anticipazioni effettuate dalla tesoreria (alla voce "Sistemazione pagamenti urgenti");
- somme versate all'entrata del bilancio dello Stato;
- somme erogate direttamente al sistema economico.

L'analisi è stata effettuata utilizzando le informazioni disponibili sui sistemi informativi del Dipartimento della Ragioneria Generale dello Stato, relative sia ai movimenti di bilancio sia a quelli di tesoreria, operando al massimo livello di dettaglio. Con riferimento alla Tavola 65 è stato analizzato il singolo titolo di pagamento, attribuendo il relativo importo ad una delle categorie sopra illustrate e distinguendo, nel caso di pagamenti affluiti nella tesoreria dello Stato, anche il conto di destinazione (al fine di evidenziare quelli riconducibili alla titolarità dei Ministeri).

Si rileva, inoltre, che le spese di personale sono state considerate come destinate al sistema economico anche per la parte erogata dalle amministrazioni in qualità di sostituto (ritenute fiscali, previdenziali e assistenziali). In tal modo si fornisce una rappresentazione, coerente con quella adottata ad esempio nella contabilità nazionale, in base alla quale tali spese si intendono interamente erogate in favore del dipendente e poi da questo versate ai vari enti beneficiari anche se, materialmente, le relative somme sono state erogate dal bilancio dello Stato direttamente sui conti di tali enti.

Per agevolare l'interpretazione della tabella, si fornisce una lettura dei dati in essa contenuti con riferimento a quattro missioni ritenute maggiormente significative.

Con riferimento alla missione "003 - Relazioni finanziarie con le autonomie territoriali", si nota come la stessa presenti un importo complessivo di pagamenti pari a circa 148.349 milioni di euro. Di tale importo complessivo, 29 milioni sono stati versati su conti di tesoreria intestati allo Stato, 102.375 milioni su altri conti di tesoreria, 15.651 milioni hanno riguardato la sistemazione di pagamenti urgenti, 29.122 milioni versamenti all'entrata del bilancio dello Stato e 1.172 milioni pagamenti diretti al sistema economico.

Nel dettaglio:

- i versamenti su conti di tesoreria intestati allo Stato sono attribuibili a trasferimenti al Fondo di rotazione per assicurare la stabilità finanziaria degli Enti locali;
- i versamenti su altri conti di tesoreria hanno riguardato in massima parte trasferimenti effettuati sui conti di tesoreria unica inerenti alla gestione sanitaria delle regioni a statuto ordinario (67.265 milioni) e, per la restante parte, trasferimenti ed anticipazioni effettuate a vario titolo sui conti degli enti territoriali;
- la sistemazione dei pagamenti urgenti ha riguardato la chiusura delle anticipazioni effettuate dalla tesoreria dello Stato tramite pagamenti in conto sospeso: le voci più rilevanti hanno riguardato le somme erogate a titolo di compartecipazione all'IVA, le erogazioni del fondo sanitario nazionale e il finanziamento del fondo sanitario nazionale in relazione alle minori entrate dell'IRAP e dell'addizionale regionale all'Irpef;

- i versamenti all'entrata del bilancio dello Stato rappresentano in via prioritaria l'effetto contabile delle regolazioni delle entrate spettanti alle regioni a statuto speciale e alle province autonome (26.838 milioni), oltre a taluni versamenti effettuati dagli enti territoriali per il concorso agli obiettivi di finanza pubblica;
- i versamenti al sistema economico riguardano principalmente il rimborso a carico dello Stato dei mutui erogati dalla Banca Europea per gli Investimenti (475 milioni) e le erogazioni a carico del fondo sanitario nazionale (458 milioni).

Con riferimento alla missione *"004 - L'Italia in Europa e nel mondo"*, si nota come la stessa presenti un importo complessivo di pagamenti pari a 33.858 milioni di euro. Di tale importo complessivo, 298 milioni sono stati versati su conti di tesoreria intestati allo Stato, 29.885 milioni su altri conti di tesoreria, 820 milioni hanno riguardato la sistemazione di pagamenti urgenti, 69 milioni versamenti all'entrata del bilancio dello Stato e 2.786 milioni pagamenti diretti al sistema economico.

Nel dettaglio:

- i versamenti su conti di tesoreria intestati allo Stato sono attribuibili a trasferimenti al Fondo per l'avvio di opere indifferibili;
- i versamenti su altri conti di tesoreria hanno riguardato soprattutto il contributo dell'Italia all'Unione Europea (17.487 milioni), il Fondo di rotazione per l'attuazione delle politiche comunitarie - Finanziamenti Nazionali (7.558 milioni) e i trasferimenti ai due conti di tesoreria centrali istituiti per l'attuazione dello strumento Next Generation EU, destinati, rispettivamente, alle misure finanziate tramite contributi a fondo perduto e tramite prestiti (2.911 milioni);
- la sistemazione dei pagamenti urgenti ha riguardato la chiusura delle anticipazioni effettuate dalla tesoreria dello Stato tramite pagamenti in conto sospeso per il contributo dell'Italia all'Unione Europea;
- i versamenti all'entrata del bilancio dello Stato riguardano il pagamento di tasse e imposte inerenti alle strutture consolari italiane all'estero;
- i pagamenti al sistema economico contengono il trasferimento di risorse alle rappresentanze italiane all'estero e ad enti ed organismi internazionali.

Con riferimento alla missione *"011 - Competitività e sviluppo delle imprese"*, si nota come la stessa presenti un importo complessivo di pagamenti pari a 86.909 milioni di euro. Di tale importo complessivo, 7.679 milioni sono stati versati su conti di tesoreria intestati allo Stato, 74.400 milioni sono stati versati su altri conti di tesoreria, 2.537 milioni hanno riguardato versamenti all'entrata del bilancio dello Stato e 2.293 milioni pagamenti diretti al sistema economico.

Nel dettaglio:

- i versamenti su conti di tesoreria intestati allo Stato sono attribuibili soprattutto a trasferimenti al Fondo centrale di garanzia per le PMI (5.400 milioni), al Fondo di rotazione per la concessione di finanziamenti a tasso agevolato (981 milioni) e al Fondo per i finanziamenti per l'acquisto di nuovi macchinari, impianti e attrezzature da parte delle piccole e medie imprese (616 milioni);
- i versamenti su conti di tesoreria non intestati allo Stato hanno riguardato principalmente i crediti d'imposta (71.882 milioni) fruiti principalmente dai fornitori per gli interventi di efficienza energetica, rischio sismico, fotovoltaico e colonnine di ricarica di veicoli elettrici;
- i versamenti all'entrata del bilancio dello Stato riguardano principalmente somme da riassegnare al Ministero dell'economia relative ad apporti al c.d. *"Patrimonio destinato"*, di cui all'articolo 27 del decreto-legge 19 maggio 2020, n.34, convertito, con modificazioni, dalla legge 17 luglio 2020, n. 77;
- i pagamenti al sistema economico sono stati destinati soprattutto ad interventi nei settori marittimo, aeronautico e aerospaziale, per la difesa nazionale e per attività industriali di alta tecnologia (1.660 milioni).

Con riferimento alla missione *"022 - Istruzione scolastica"*, si nota come la stessa presenti un importo complessivo di pagamenti pari a 55.346 milioni di euro. Di tale importo complessivo, 349 milioni sono stati versati su conti di tesoreria intestati allo Stato, 16.311 milioni su altri conti di tesoreria, 1 milione ha riguardato la sistemazione di pagamenti urgenti, 1.302 milioni versamenti all'entrata del bilancio dello Stato e 37.384 milioni pagamenti diretti al sistema economico.

Nel dettaglio:

- i versamenti su conti intestati allo Stato sono affluiti sui conti di tesoreria unica intestati alle istituzioni scolastiche;

- i versamenti su altri conti di tesoreria hanno riguardato soprattutto i versamenti dei contributi previdenziali all'INPS e dell'IRAP alle regioni (14.821 milioni), nonché il trasferimento di risorse inerenti all'edilizia scolastica (236 milioni) sui conti di tesoreria istituiti, rispettivamente, per l'attuazione dello strumento Next Generation EU, per gli interventi cofinanziati dall'Unione Europea e per il rimborso dei mutui concessi alle regioni dalla Cassa depositi e prestiti;
- la sistemazione dei pagamenti urgenti ha riguardato la chiusura delle anticipazioni effettuate dalla tesoreria dello Stato relativamente a spese per liti, contenziosi e indennizzi;
- i versamenti all'entrata del bilancio dello Stato sono stati effettuati nell'ambito del pagamento congiunto di competenze fisse ed accessorie, ai sensi dell'articolo 2, comma 197, della legge 23 dicembre 2009, n. 191, relativa al c.d. cedolino unico;
- i pagamenti al sistema economico contengono, come sopra rilevato, il pagamento degli stipendi, ivi incluse le erogazioni di imposte e contributi effettuate dai ministeri in qualità di sostituti.

4.2.2 INTERMEDIAZIONE DELLA TESORERIA - CONTI INTESTATI AD AMMINISTRAZIONI DELLO STATO

La Tavola 66, al fine di dettagliare l'effettiva attività di intermediazione della tesoreria statale sulle somme erogate dal bilancio dello Stato, è focalizzata sui movimenti dei soli conti intestati alle Amministrazioni dello Stato. Tali conti sono stati individuati attraverso l'analisi delle informazioni anagrafiche disponibili (norma autorizzativa, soggetto gestore) e dei relativi movimenti, in particolare di quelli in entrata, al fine di identificare i conti le cui disponibilità, ancorché fuoriuscite dal bilancio o, nel caso delle entrate, destinate a confluire, siano da ritenersi di titolarità dello Stato, distinguendoli da quelli intestati ad altri enti, ma anche da quelli alimentati da risorse di provenienza mista, per i quali, con l'afflusso in tesoreria, la titolarità statale delle risorse si ritiene venuta meno.

Ciò in quanto, ai fini del presente raccordo, si intende che l'intermediazione della tesoreria rispetto alla spesa del bilancio dello Stato operi allorché il versamento su un conto abbia effetti sulla tempistica con cui le risorse statali entrano nella titolarità di soggetti terzi: in tale accezione, l'afflusso su un conto intestato allo Stato posticipa l'effettiva erogazione a terzi delle somme fuoriuscite dal bilancio e pertanto rientra nel concetto di intermediazione adottato in questa sede. Diversamente l'afflusso delle risorse di bilancio su conti intestati ad altri soggetti non costituisce intermediazione in quanto l'erogazione a soggetti terzi coincide temporalmente con l'uscita dal bilancio dello Stato.

Con riferimento ai conti intestati allo Stato, è stata utilizzata la classificazione per tipologia riportata nel citato allegato alla legge n. 196, distinguendo i conti intestati alle strutture dei ministeri, i fondi di rotazione per la concessione di finanziamenti, i fondi di garanzia, gli altri fondi (destinati ad operazioni finanziarie diverse dalle precedenti, quali l'investimento in partecipazioni o in quote di fondi di investimento, o alla gestione di misure che prevedono operazioni di natura mista, ivi incluse le erogazioni a fondo perduto), i conti dedicati ad altri interventi di spesa dello Stato, i conti destinati alla gestione dei proventi statali (considerati unitamente ad alcuni conti utilizzati per finalità meramente di servizio, connesse all'operatività del sistema della tesoreria statale) e il conto destinato al pagamento degli interessi sui Buoni Postali Fruttiferi. Si precisa che, ai fini della presente classificazione, la contabilità speciale n.1778 – Fondi di bilancio, intestata all'Agenzia delle Entrate, in quanto utilizzata per la gestione di introiti relativi ad una pluralità di enti, non è incluso tra i conti intestati allo Stato.

Altresì, non sono inclusi i conti di tesoreria utilizzati per la gestione degli interventi del PNRR, in quanto le risorse sono da considerarsi relative alla gestione di risorse europee.

Per ciascuna tipologia di conto, sulla base dello schema riportato nell'allegato alla legge n. 196, sono riportate la ripartizione delle entrate – in cui i versamenti dal bilancio dello Stato (identici per importo alla relativa colonna della Tavola 66) sono distinti dalle altre entrate – e quella delle uscite, evidenziando in questo caso i girofondi su conti non intestati allo Stato, i versamenti al sistema economico (le due voci che, come rilevato, rappresentano l'effettiva erogazione ai beneficiari finali) e le reversali a capitoli di entrata del bilancio dello Stato²⁹.

Anche per la Tavola 66, si fornisce, con riferimento ai conti intestati ai Fondi di garanzia dei ministeri, un esempio numerico al fine di facilitare l'interpretazione delle cifre in essa riportate. Giova precisare che, rispetto alla Tavola 65, l'analisi sconta il minor dettaglio informativo disponibile con riferimento ai movimenti di tesoreria rispetto a quello rinvenibile negli ordinativi di pagamento del bilancio dello Stato.

²⁹ I movimenti sono esposti al netto dei girofondi tra conti intestati allo Stato.

I conti intestati ai Fondi di garanzia dei ministeri hanno registrato entrate per 7.451 milioni di euro e uscite per 2.596 milioni di euro.

Le entrate si suddividono in versamenti dal bilancio dello Stato (6.235 milioni) e altre entrate (1.216 milioni). I versamenti dal bilancio dello Stato sono affluiti principalmente sui conti di tesoreria inerenti al Fondo centrale di garanzia per le piccole e medie imprese (5.400 milioni), il Fondo di garanzia per la prima casa (282 milioni) e il Fondo per l'integrazione delle risorse destinate alla concessione di garanzie rilasciate dallo Stato (230 milioni). Le altre entrate afferiscono principalmente ai premi riscossi dalla SACE per conto del Ministero dell'Economia e delle Finanze relativi al Fondo di Garanzia per i rischi definiti non di mercato dalla UE (655 milioni), ai premi dovuti dalle imprese per il rilascio della garanzia prevista dal Fondo Garanzia Italia e Supportitalia (267 milioni) e a girofondi in entrata sul conto del Fondo centrale di garanzia per le PMI (228 milioni).

Le uscite si riferiscono per 25 milioni a versamenti all'entrata del bilancio dello Stato e per 2.571 milioni a versamenti al sistema economico (principalmente pagamenti ad istituti bancari e a Cassa Depositi e Prestiti, a valere sul citato Fondo centrale di garanzia per le PMI – 1.805 milioni).

Tavola 65 - Pagamenti del bilancio dello Stato per missione e destinazione - Anno 2024
(dati in milioni di euro)

| Missioni | Pagamenti su conti di tesoreria intestati a Amministrazioni dello Stato | Pagamenti su altri conti di tesoreria | Sistemazione pagamenti urgenti | Versamenti all'entrata bilancio dello stato | Pagamenti al sistema economico | Totale Complessivo |
|--|---|--|--------------------------------------|--|--------------------------------------|-----------------------|
| 001 Organi costituzionali, a rilevanza costituzionale e Presidenza del Consiglio dei ministri | 0 | 1.624,5 | 0 | 0 | 1.747,9 | 3.372,4 |
| 002 Amministrazione generale e supporto alla rappresentanza generale di Governo e dello Stato sul territorio | 0,4 | 162,5 | 0,0 | 40,6 | 589,1 | 792,5 |
| 003 Relazioni finanziarie con le autonomie territoriali | 29,5 | 102.374,6 | 15.651,1 | 29.122,1 | 1.172,2 | 148.349,5 |
| 004 L'Italia in Europa e nel mondo | 298,4 | 29.885,0 | 819,6 | 69,0 | 2.785,9 | 33.857,9 |
| 005 Difesa e sicurezza del territorio | 0,0 | 4.801,2 | 32,0 | 1.404,5 | 22.285,8 | 28.523,5 |
| 006 Giustizia | 8,9 | 2.470,5 | 0,7 | 578,0 | 7.498,1 | 10.556,2 |
| 007 Ordine pubblico e sicurezza | 0,0 | 4.086,2 | 49,3 | 752,9 | 8.343,7 | 13.232,1 |
| 008 Soccorso civile | 794,3 | 3.544,0 | 66,0 | 346,9 | 2.219,9 | 6.971,1 |
| 009 Agricoltura, politiche agroalimentari e pesca | 273,4 | 824,9 | 0 | 81,1 | 1.081,9 | 2.261,3 |
| 010 Energia e diversificazione delle fonti energetiche | 0 | 287,7 | 0 | 8,1 | 673,5 | 969,4 |
| 011 Competitività e sviluppo delle imprese | 7.679,1 | 74.399,5 | 0 | 2.536,9 | 2.293,1 | 86.908,6 |
| 012 Regolazione dei mercati | 0 | 7,7 | 0 | 2,9 | 22,1 | 32,7 |
| 013 Diritto alla mobilità e sviluppo dei sistemi di trasporto | 130,0 | 15.295,7 | 10,7 | 74,4 | 817,5 | 16.328,4 |
| 014 Infrastrutture pubbliche e logistica | 248,5 | 4.774,8 | 1,0 | 65,0 | 1.473,7 | 6.562,9 |
| 015 Comunicazioni | 0,0 | 608,3 | 0 | 4,2 | 712,4 | 1.325,0 |
| 016 Commercio internazionale ed internazionalizzazione del sistema produttivo | 300,0 | 272,9 | 0 | 2,2 | 65,8 | 640,8 |
| 017 Ricerca e innovazione | 12,8 | 4.472,1 | 0 | 4,5 | 581,4 | 5.070,8 |
| 018 Sviluppo sostenibile e tutela del territorio e dell'ambiente | 0,2 | 2.591,6 | 0 | 92,2 | 639,1 | 3.323,0 |
| 019 Casa e assetto urbanistico | 282,0 | 475,4 | 0 | 0,1 | 30,2 | 787,7 |
| 020 Tutela della salute | 0 | 602,4 | 11,0 | 733,5 | 1.170,5 | 2.517,4 |
| 021 Tutela e valorizzazione dei beni e attività culturali e paesaggistici | 501,3 | 774,8 | 0,1 | 138,1 | 1.555,9 | 2.970,1 |
| 022 Istruzione scolastica | 348,7 | 16.311,4 | 0,5 | 1.301,6 | 37.383,7 | 55.345,9 |
| 023 Istruzione universitaria e formazione post-universitaria | 183,0 | 10.823,2 | 0 | 12,2 | 798,5 | 11.816,9 |
| 024 Diritti sociali, politiche sociali e famiglia | 0 | 61.498,0 | 0 | 3,8 | 803,3 | 62.305,1 |
| 025 Politiche previdenziali | 0 | 125.425,2 | 0 | 0,1 | 1.099,5 | 126.524,7 |
| 026 Politiche per il lavoro | 0,1 | 10.660,2 | 0 | 54,7 | 176,3 | 10.891,3 |
| 027 Immigrazione, accoglienza e garanzia dei diritti | 2,4 | 843,4 | 0,6 | 77,4 | 2.324,7 | 3.248,5 |
| 028 Sviluppo e riequilibrio territoriale | 8.847,5 | 483,0 | 0 | 761,7 | 0 | 10.092,2 |
| 029 Politiche economico-finanziarie e di bilancio e tutela della finanza pubblica | 1.638,0 | 94.577,4 | 43,7 | 19.304,1 | 8.181,5 | 123.744,6 |
| 030 Giovani e sport | 37,4 | 1.297,1 | 0 | 0 | 14,5 | 1.349,0 |
| 031 Turismo | 0 | 76,9 | 0 | 12,6 | 83,7 | 173,2 |
| 032 Servizi istituzionali e generali delle amministrazioni pubbliche | 15,4 | 1.543,3 | 21,4 | 1.116,1 | 1.896,4 | 4.592,6 |
| 033 Fondi da ripartire | 0 | 0 | 4.500,0 | 564,3 | 1.405,6 | 6.469,9 |
| 034 Debito pubblico | 10.497,2 | 1.783,8 | 0,0 | 3,5 | 356.278,0 | 368.562,6 |
| Totali | 32.128,6 | 579.659,0 | 21.207,8 | 59.269,1 | 468.205,4 | 1.160.469,8 |

Tavola 66 - Intermediazione della tesoreria - Conti intestati ad amministrazioni dello Stato - Anno 2024
(dati in milioni di euro)

| Tipologia di Conto | ENTRATE NEI CONTI | | | USCITE DAI CONTI | | | | Saldo di cassa al 31/12/2024 |
|--|---------------------------------|------------------|-------------------|---|---------------------------------------|---|------------------|---------------------------------|
| | Versamenti da Bilancio Stato | Altre Entrate | TOTALE ENTRATE | Girofondi su altri Conti di Tesoreria | Versamenti al Sistema Economico | Reversali a capitoli di Entrata del Bilancio | TOTALE USCITE | |
| Strutture di Ministeri | 891,4 | 3.231,4 | 4.122,8 | 9,2 | 4.074,5 | 1,4 | 4.085,1 | 4.103,4 |
| Fondi di rotazione | 1.439,9 | 727,9 | 2.167,8 | 406,2 | 2.036,9 | 150,4 | 2.593,6 | 15.337,3 |
| Fondi di garanzia | 6.234,7 | 1.216,1 | 7.450,9 | 0,1 | 2.570,9 | 24,8 | 2.595,8 | 79.794,3 |
| Altri fondi | 13.552,0 | 7.154,8 | 20.706,8 | 7.746,8 | 10.381,2 | 1.452,9 | 19.580,9 | 24.195,0 |
| Interventi | 1.218,0 | 950,1 | 2.168,1 | 118,7 | 608,9 | 5,8 | 733,4 | 4.351,0 |
| Gestione di proventi e conti di servizio | 1.295,3 | 26.047,2 | 27.342,4 | 370,2 | 2.030,4 | 25.727,9 | 28.128,5 | 47.710,4 |
| Pagamento interessi sui Buoni Postali Fruttiferi | 7.497,2 | 0,0 | 7.497,2 | 64,5 | 7.056,6 | 2.216,1 | 9.337,2 | 6.989,1 |
| Totale complessivo | 32.128,6 | 39.327,6 | 71.456,1 | 8.715,7 | 28.759,4 | 29.579,2 | 67.054,3 | 182.480,4 |

5 RENDICONTO ECONOMICO

5.1 IL RENDICONTO ECONOMICO: SIGNIFICATO E CONTENUTO

5.1.1 RELAZIONE FRA RENDICONTO ECONOMICO E RENDICONTO FINANZIARIO

La legge di contabilità e finanza pubblica n. 196 del 31 dicembre 2009 ha rafforzato il ruolo delle rilevazioni economiche; con specifico riferimento alla fase di rendiconto, l'articolo 36, comma 5, stabilisce che *"In apposito allegato conoscitivo al Rendiconto generale dello Stato sono illustrate le risultanze economiche per ciascun Ministero. I costi sostenuti sono rappresentati secondo le voci del piano dei conti, distinti per programma e per centri di costo. La rilevazione dei costi sostenuti dall'amministrazione include il prospetto di riconciliazione che collega le risultanze economiche con quelle della gestione finanziaria delle spese contenute nel conto del bilancio."*

Le rilevazioni di contabilità economica consentono di accrescere la conoscenza dei fenomeni amministrativi e la verifica dei risultati ottenuti da parte della dirigenza, favorendo l'orientamento dell'azione amministrativa verso un percorso **indirizzi**→ **obiettivi**→ **risorse**→ **risultati**.

La contabilità economica analitica applica, infatti, il principio della competenza economica (*Accrual*³⁰) e misura i costi intesi come valore monetario delle risorse umane e strumentali (beni e servizi) utilizzate nell'arco di tempo considerato, rilevati in base alla loro natura (piano dei conti), alla responsabilità organizzativa e alla destinazione (missioni e programmi).

Ad un costo corrisponde un valore equivalente di spesa, anche se il costo può manifestarsi in un momento diverso dalla spesa (l'impegno, di regola, precede la manifestazione del costo e il pagamento lo segue, in questo caso si parla di disallineamento temporale fra contabilità economica e finanziaria); costo e spesa, inoltre, possono non coincidere dal punto di vista della responsabilità organizzativa (il centro di responsabilità amministrativa che sostiene la spesa per l'acquisizione delle risorse umane o strumentali può essere diverso da quello che impiega le risorse, sostenendo il costo; in tal caso si parla di disallineamento strutturale).

Non sono compresi nel rendiconto economico i pagamenti del Conto del bilancio che non hanno corrispettivo di natura economica, ossia quelli che presentano i disallineamenti sistemici con la contabilità economica (anticipazioni, restituzione di imposte, regolazioni contabili con regioni o altri enti, rimborsi di quota capitale dei titoli del debito).

Il sistema di contabilità economica analitica e quello della contabilità finanziaria dello Stato sono, quindi, distinti nella struttura dei dati e nei principi e nelle regole applicate, anche se tutti i costi elaborati dal sistema di contabilità economica analitica hanno come perimetro di riferimento esclusivo le risorse finanziarie gestite attraverso il Bilancio dello Stato e rappresentate, in sede di rendiconto, nel Conto del bilancio³¹; di conseguenza, è necessario procedere all'operazione di riconciliazione per evidenziare, come sarà meglio specificato più avanti, le differenze (disallineamenti) tra i dati dei costi propri rilevati dai centri di costo delle amministrazioni e i corrispondenti pagamenti in c/competenza e in c/residui risultanti dal Conto del bilancio del Rendiconto generale dello Stato.

5.1.2 IL PIANO DEI CONTI

Dal punto di vista della natura, la contabilità economica analitica utilizza per la rappresentazione uniforme e di dettaglio delle risorse umane e strumentali (beni e servizi) acquisite a titolo oneroso dalle amministrazioni il piano dei conti della contabilità economico-patrimoniale di cui al decreto del Ministro dell'economia e delle finanze del 27 dicembre 2022, pubblicato nella G.U. Serie Generale n. 305 del 31 dicembre 2022.

Il piano dei conti è collegato alla contabilità finanziaria tramite la classificazione economica dei capitoli di spesa.

³⁰ Secondo il principio della competenza economica l'effetto delle operazioni e degli altri eventi deve essere rilevato contabilmente e attribuito all'esercizio al quale tali operazioni ed eventi si riferiscono a prescindere da quello in cui si concretizzano i relativi movimenti finanziari.

³¹ Non è rilevato come costo sul sistema di contabilità economica analitica il valore di eventuali risorse umane e strumentali impiegate dalle amministrazioni centrali ma coperto da risorse finanziarie esterne al Bilancio dello Stato (es. fondi europei, risorse proprie di altre amministrazioni pubbliche).

5.1.3 CENTRI DI COSTO, NODI GERARCHICI E CENTRI DI RESPONSABILITÀ AMMINISTRATIVA

Dal punto di vista della **responsabilità organizzativa**, la contabilità finanziaria prende a riferimento i centri di responsabilità amministrativa, corrispondenti, secondo l'articolo 21, comma 2, della legge n. 196 del 2009, alle unità organizzative di primo livello dei ministeri (Dipartimenti o Direzioni Generali), oltre ai Gabinetti e agli uffici di diretta collaborazione ai Ministri, così come definite dall'articolo 3 del decreto legislativo 30 luglio 1999, n. 300 e successive modificazioni e integrazioni.

La contabilità economica analitica opera a un livello di dettaglio maggiore, attraverso i centri di costo, che sono definiti, secondo l'articolo 10, comma 4, del Decreto legislativo n. 279 del 1997, "in coerenza con i centri di responsabilità amministrativa e ne seguono l'evoluzione, anche in relazione ai provvedimenti di riorganizzazione".

Nel dettaglio, i centri di costo corrispondono alle articolazioni centrali, rette da dirigenti generali e periferiche dei ministeri e sono collegati ai programmi di spesa sui quali operano tali strutture. Sono, inoltre, organizzati all'interno di strutture denominate nodi gerarchici, i quali corrispondono alle strutture centrali apicali (Dipartimenti o Direzioni generali), oppure a insiemi di centri di costo centrali o periferici dello stesso tipo (es: Sedi estere – Ambasciate, Rappresentanze e Consolati). Tali strutture sono distinte dai centri di responsabilità amministrativa del bilancio, che restano le strutture di riferimento per gli stanziamenti del Bilancio dello Stato e per le registrazioni della contabilità finanziaria. È stato mantenuto e garantito un collegamento dei centri di costo con i centri di responsabilità del bilancio, detentori delle risorse finanziarie, al fine di gestire la riconciliazione fra costi e spese. I nodi gerarchici sono strutture di riferimento esclusivamente per la gestione dei costi e degli anni persona nell'ambito della contabilità economica analitica.

Le strutture organizzative e i programmi per i quali si procede alla predisposizione del Rendiconto 2024 sono i medesimi utilizzati per il Budget rivisto 2024.

Tra il 2023 e il 2024 i centri di responsabilità amministrativa sono diminuiti, passando da 120 a 101, mentre i centri di costo sono passati da 1.147 a 1.173. Questo è avvenuto perché, nel corso del 2024, alcune amministrazioni si sono modificate a seguito di norme legislative e nuovi regolamenti di organizzazione. Tali modifiche organizzative hanno riguardato i ministeri dell'Economia e delle finanze, delle Imprese e del made in Italy, dell'Ambiente e della sicurezza energetica, delle Infrastrutture e dei trasporti, dell'Agricoltura, della sovranità alimentare e delle foreste, della Salute, del Turismo, dell'Interno, della Difesa e del Lavoro e delle politiche sociali, comportando la modifica dei centri di responsabilità amministrativa e/o dei centri di costo esistenti.

5.1.4 CONTENUTO DEL RENDICONTO ECONOMICO E CRITERI DI RILEVAZIONE DEI COSTI

Più in dettaglio, i dati del Rendiconto economico si articolano nelle sezioni di seguito rappresentate:

- **Costi propri** delle amministrazioni centrali: rilevati con il criterio della competenza economica, sono costituiti dai costi di funzionamento, ossia dal valore delle risorse umane e strumentali (beni e servizi) direttamente impiegate nell'anno per lo svolgimento dei compiti istituzionali, rilevati dai centri di costo attraverso il sistema. I costi propri si articolano nei seguenti macro aggregati: **Personale, Acquisto di beni e servizi, Godimento di beni di terzi, Oneri diversi di gestione, Imposte dell'esercizio, Oneri straordinari e Ammortamenti e svalutazioni**;
- **Oneri finanziari**: coincidono con i pagamenti in conto competenza prevalentemente rappresentati dagli interessi sul debito dello Stato che sono maturati nell'anno nei confronti dei creditori;
- **Contributi concessi**: corrispondono ai pagamenti in conto competenza per trasferimenti di risorse finanziarie che lo Stato, attraverso i ministeri, ha effettuato nell'anno a favore di altre amministrazioni pubbliche (enti pubblici, enti territoriali), di organismi internazionali, delle famiglie o di imprese e per i quali non corrisponde, per i ministeri eroganti, alcuna controprestazione.

Anche gli **Oneri finanziari** e i **Contributi concessi** sono rappresentati nella contabilità economica analitica attraverso le voci del comune piano dei conti, costruito in coerenza con la corrispondente classificazione economica delle spese adottata nel rendiconto finanziario.

La presente fase di rendicontazione è stata effettuata sulla base delle risultanze delle scritture di contabilità economico-patrimoniale e analitica effettuate nel corso del 2024 sul sistema InIt. Secondo quanto stabilito nella circolare RGS n. 6 del 27 febbraio 2025, le amministrazioni hanno avuto la possibilità di modificare i dati provenienti dalla gestione 2024.

5.1.5 LE TAVOLE DEL RENDICONTO ECONOMICO 2023

Per la rappresentazione dei valori del Rendiconto economico si utilizzano un insieme di tavole espositive che possono essere suddivise in due gruppi:

Tavole riepilogative a livello Stato, che forniscono una visione d'insieme dei costi per tutte le Amministrazioni centrali, secondo la destinazione (missioni/programmi) e/o la loro natura (piano dei conti) e/o l'articolazione amministrativa (ministeri). Sono presenti, inoltre, Tavole che mettono a confronto, per l'anno 2024, i costi delle Amministrazioni rilevati nella fase di Budget rivisto 2024 e di Consuntivo 2023 e una Tavola per missione con il prospetto di riconciliazione fra i costi sostenuti nel 2024 e i corrispondenti pagamenti in c/competenza risultanti dal Conto del Bilancio del Rendiconto generale dello Stato 2024.

Tavole riepilogative a livello Amministrazione, che costituiscono allegati conoscitivi per l'illustrazione delle risultanze economiche di ciascun ministero (articolo 36, comma 5, della legge n. 196 del 2009) ed espongono i costi di ciascun ministero per destinazione (missione e programma) e per struttura organizzativa (nodo gerarchico e centro di costo). Anche le tavole per amministrazione contengono i confronti dei costi dell'anno 2024 con il Budget rivisto 2024 e il Consuntivo 2023 oltre la Tavola di riconciliazione.

A seguire si riporta una breve illustrazione del contenuto di ciascuna delle **tavole riepilogative a livello Stato** e un breve commento sui valori esposti.

Tavola 67 - Composizione dei costi totali* del Consuntivo 2024 per Missione (in migliaia di euro):

sono illustrati, in forma grafica, i valori dei **Costi propri** e dei **Contributi concessi** delle amministrazioni centrali dello Stato per missione.

Analizzando i dati, in riferimento al rapporto fra **Costi propri** e **Contributi concessi**, si possono distinguere:

- a) missioni perseguite prevalentemente mediante l'impiego diretto di risorse umane e strumentali da parte dei ministeri, con una prevalenza dei costi propri rispetto ai contributi concessi (05- **Difesa e sicurezza del territorio**; 22- **Istruzione scolastica**);
- b) missioni che presentano valori simili sia di costi propri che di trasferimenti di risorse ad altri enti od organismi (29- **Politiche economico-finanziarie e di bilancio**);
- c) missioni perseguite prevalentemente mediante contributi concessi, le più rilevanti delle quali sono, in ordine decrescente: 3- **Relazioni finanziarie con le autonomie territoriali** (trasferimenti a Enti territoriali per interventi di settore, il Federalismo, le regolazioni contabili, gli interventi per pubbliche calamità, il sostegno al trasporto, il sostegno all'istruzione, le opere pubbliche e le infrastrutture), 25- **Politiche previdenziali** (trasferimenti a enti previdenziali, sostegno dello Stato alle gestioni previdenziali); 11- **Competitività e sviluppo delle imprese** (oneri a carico del Bilancio dello Stato per le varie forme di sostegno al sistema economico anche attraverso l'accesso agevolato al credito delle PMI); 24- **Diritti sociali, politiche sociali e famiglia** (trasferimenti di carattere sociale a categorie svantaggiate o a sostegno della famiglia); 4- **L'Italia in Europa e nel mondo** (trasferimenti a Stati esteri e Organismi internazionali in attuazione della politica di cooperazione internazionale e il contributo dell'Italia al bilancio della UE); 13 - **Diritto alla mobilità e sviluppo dei sistemi di trasporto** (trasferimenti finalizzati a garantire prevalentemente la libertà di circolazione).

Tavola 68 - Rilevazione dei costi dell'anno 2024: Riepilogo dei costi per natura (migliaia di euro):

sono esposti i **Costi propri** che si articolano in **Personale**, **Acquisto di beni e servizi**, **Godimento di beni di terzi**, **Oneri diversi di gestione**, **Imposte dell'esercizio**, **Oneri straordinari** e **Ammortamenti e svalutazioni** per l'anno 2024, con la relativa distribuzione percentuale e l'indicazione dei **Contributi concessi** e degli **Oneri finanziari**. L'aggregato **Personale** è a sua volta suddiviso in **Retribuzioni**, **Oneri sociali** e **Costi diversi del personale**.

Dall'analisi dei **Costi propri**, emerge l'alta incidenza del costo del **Personale**, pari al 78,62% dei costi propri e al 12,47% del totale generale, determinata dai processi di erogazione e produzione dei servizi delle amministrazioni centrali dello Stato, che sono basati prevalentemente sull'impiego del fattore lavoro, salvo limitate eccezioni (cfr. Tavola 70 che espone la composizione dei costi propri per aggregato per ciascun ministero).

Tra i costi diversi dal personale, l'aggregato **Acquisto di beni e servizi** rappresenta il 13,45% dei costi propri e il 2,13% del totale generale. Insieme alle voci **Godimento di beni di terzi** e **Oneri diversi di gestione** rispecchia i beni e servizi direttamente impiegati dai ministeri per lo svolgimento dei propri compiti istituzionali.

I **Contributi concessi**, sono costituiti in prevalenza dai Contributi concessi in c/esercizio e, in quota minore, dai Contributi concessi in c/investimenti e dagli altri Contributi concessi in c/capitale. L'elevata incidenza sui costi totali, pari al 71,54%, dipende prevalentemente dal fatto che una quota rilevante di compiti e funzioni pubbliche svolta da amministrazioni diverse dai ministeri (come gli organi costituzionali e a rilevanza costituzionale, gli enti pubblici previdenziali e assistenziali, le università pubbliche, le agenzie e autorità, gli altri enti centrali e tutte le amministrazioni territoriali) è finanziata con trasferimenti correnti e in conto capitale dal Bilancio dello Stato.

Il resto dei contributi è destinato alle famiglie e alle imprese, per interventi diretti di politica sociale o di sostegno al settore produttivo, o all'estero, in particolare per la partecipazione italiana alla UE e, in misura residuale, per la partecipazione agli altri organismi internazionali e per interventi di cooperazione allo sviluppo.

Gli **Oneri finanziari**, relativi ai pagamenti per interessi sul debito che lo Stato ha effettuato nell'anno, sono pari al 12,61% del totale generale, un dato superiore rispetto all'11,01% dell'anno precedente.

Di seguito alcune rappresentazioni sintetiche che evidenziano:

- a) l'incidenza di ciascun ministero sul totale dei **Costi propri**, dove emergono i ministeri dotati di ampie e articolate strutture periferiche (scuole, forze armate, corpi di polizia, amministrazione giudiziaria, etc.) (Grafico 9);
- b) l'incidenza di ciascun ministero sul totale dei **Contributi concessi**, con particolare riferimento al Ministero dell'Economia e delle Finanze, che gestisce trasferimenti ricadenti su quasi tutte le missioni di spesa, il Ministero del Lavoro e delle Politiche Sociali, che gestisce i trasferimenti agli enti di previdenza e assistenza e il Ministero dell'Interno che gestisce i trasferimenti agli enti territoriali (Grafico 10);
- c) la composizione dei costi totali del Rendiconto economico 2024 per i principali aggregati di costo (**Costi propri**, **Contributi concessi**, etc.) (Grafico 11);
- d) la composizione dei **Costi propri** nelle principali voci (**Personale**, **Acquisto di beni e servizi**, **Godimento di beni di terzi**, **Oneri diversi di gestione**, **Imposte dell'esercizio**, **Oneri straordinari** e **Ammortamenti e svalutazioni**) (Grafico 12);
- e) la composizione dei Contributi concessi in c/esercizio per destinatario. Preponderante è il peso dei trasferimenti verso gli enti di previdenza e assistenza, in particolare per il finanziamento della previdenza sociale, degli interventi di sostegno al reddito e all'occupazione e verso le Amministrazioni locali, soprattutto alle Regioni per la spesa sanitaria (Grafico 13).

Grafico 9 - Incidenza % dei Ministeri sul totale costi propri delle amministrazioni centrali. Anno 2024

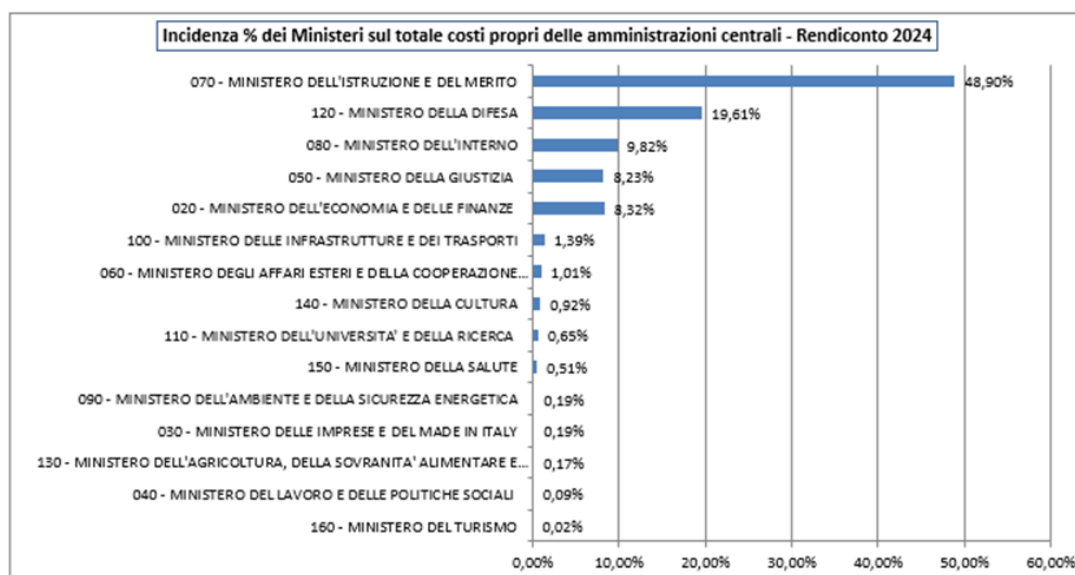


Grafico 10 - Incidenza dei Ministeri sul totale dei contributi concessi delle amministrazioni centrali. Anno 2024

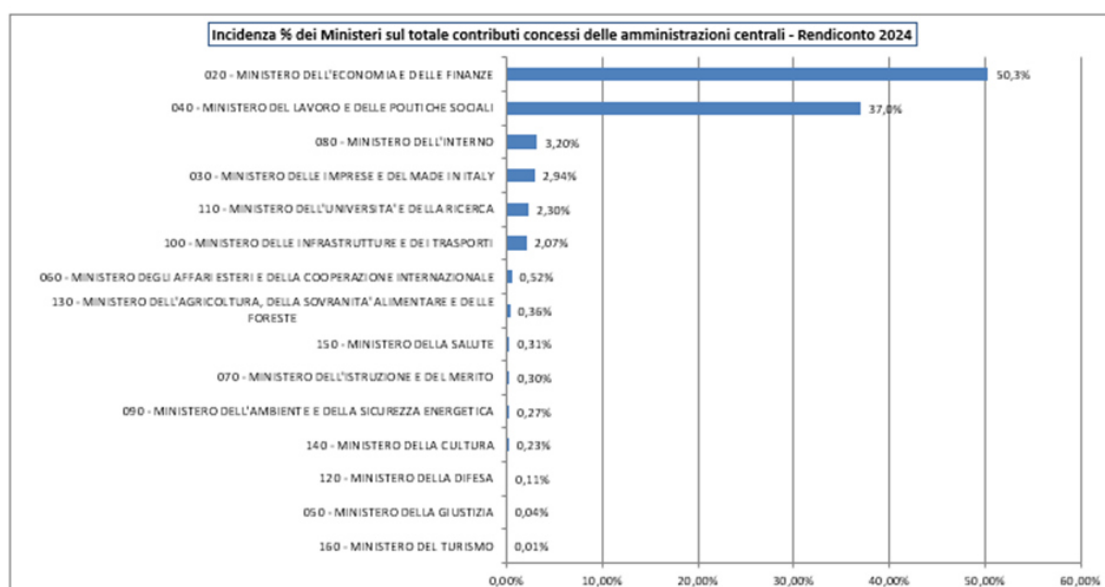


Grafico 11 - Composizione dei costi totali. Anno 2024

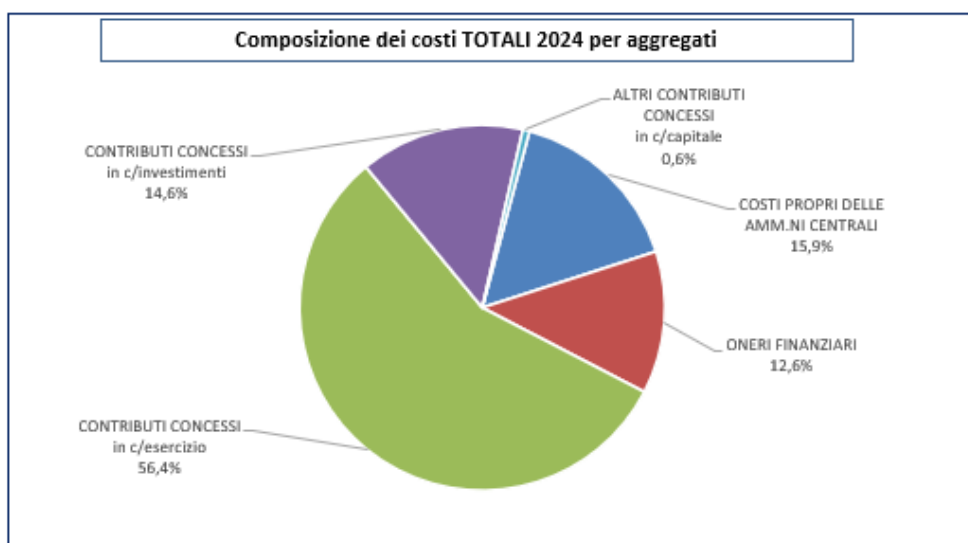


Grafico 12 - Composizione dei costi propri. Anno 2024

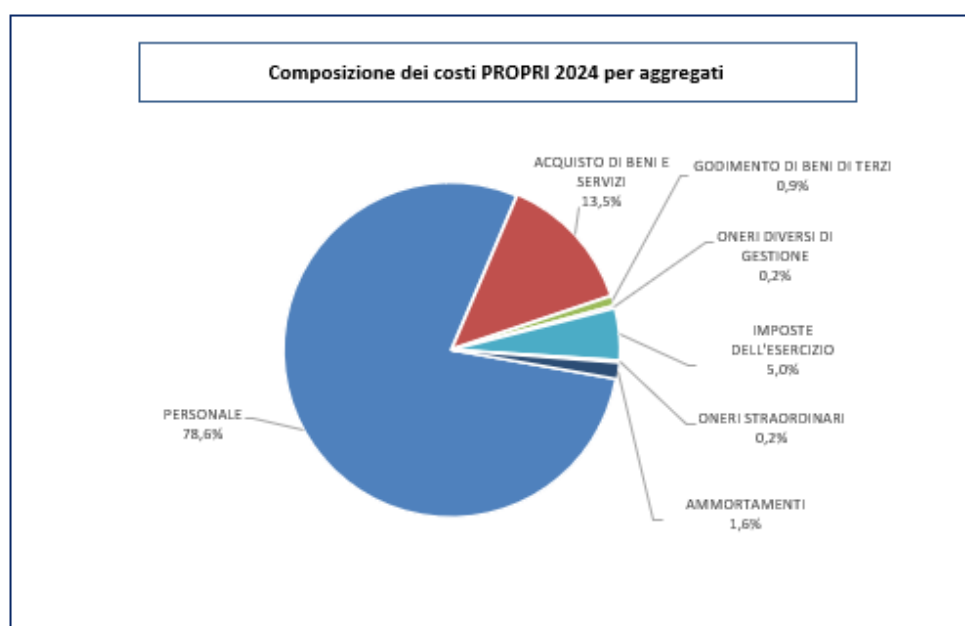


Grafico 13 - Composizione dei contributi concessi in c/esercizio 2024

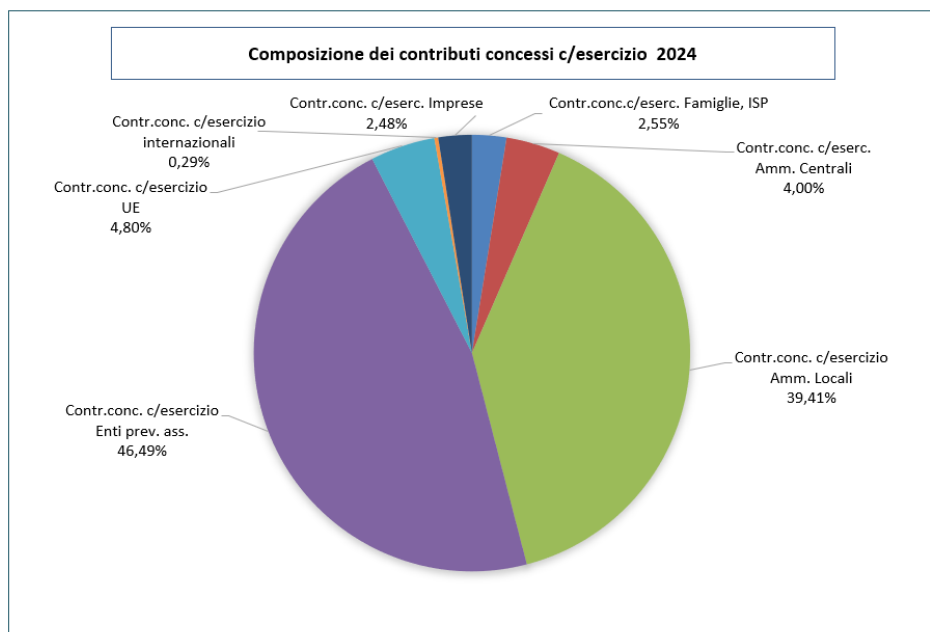


Tavola 69 - Confronto per natura con il Budget Rivisto 2024 ed il Consuntivo 2023:

Sono esposti i **Costi propri (Personale, Acquisto di beni e servizi, Godimento di beni di terzi, Oneri diversi di gestione, Imposte dell'esercizio, Oneri straordinari e Ammortamenti e svalutazioni)** e **Oneri finanziari e Contributi concessi** sostenuti dalle amministrazioni centrali dello Stato nel 2024, posti a confronto con i corrispondenti importi del Budget rivisto 2024 e del Consuntivo dell'anno precedente e le relative differenze in valore assoluto e percentuale.

I principali fatti che emergono dalla lettura dei dati riguardano:

- un aumento del costo del **Personale**, uguale al 3,52%, rispetto al Budget rivisto 2024 e al 4,96% rispetto al Consuntivo 2023, derivante dalle **Retribuzioni**; la variazione positiva sulle **Retribuzioni** è attribuibile al Ministero dell'Istruzione e del Merito che presenta rispettivamente un incremento dell'8,53% e del 9,82% sulla medesima voce. Tali incrementi sono riconducibili all'aumento di 46.420 anni persona rispetto alle previsioni 2024 e di 71.244 rispetto all'anno precedente. L'organico interessato dalle variazioni è relativo al personale docente e amministrativo degli istituti scolastici statali. Il Ministero dell'Istruzione e del Merito, con gli aumenti indicati, presenta un totale di 1.204.715 anni persona, che rappresentano circa il 65% del personale delle amministrazioni centrali. Da segnalare che rispetto al budget rivisto 2024, è presente sulla maggior parte delle amministrazioni una diminuzione delle **Retribuzioni**, più evidente, in termini percentuali, sul Ministero dell'Ambiente e della Sicurezza Energetica e sul Ministero del Turismo. Ciò deriva dal fatto che non tutte le assunzioni previste nell'anno in esame trovano poi un riscontro in sede di rendicontazione. Infine, la variazione rispetto al 2023, tiene conto dei rinnovi contrattuali dei settori Istruzione e ricerca, Carriera diplomatica e Accordo area Funzioni centrali, nonché dell'adeguamento delle retribuzioni del personale non contrattualizzato;
- un aumento dei **Costi diversi del personale**, rispetto al budget rivisto 2024, pari al 32,91% e, in misura minore, rispetto all'anno precedente (8,15%). Lo scostamento positivo rispetto alla previsione 2024 è quasi interamente attribuibile al Ministero dell'Istruzione e del Merito sulla voce *Incarichi conferiti al personale*, il cui dato appare in linea con quello del 2023, mentre risente di un'errata previsione di tali costi per la fase di Budget rivisto 2024;
- un aumento dell'aggregato **Acquisto di beni e servizi**, rispetto al Budget rivisto 2024, pari al 12,45%, da imputare in maniera preponderante al Ministero della Difesa e, in misura minore, al Ministero della Salute e al Ministero dell'Istruzione e del Merito. Sul Ministero della Difesa si osserva un forte aumento

dell'**Acquisto dei beni di consumo**, in particolare per acquisizioni di **Altri materiali tecnico-specialistici non sanitari** e **Strumenti tecnico-specialistici non sanitari** ad opera delle strutture operative dell'Esercito e dell'Aeronautica e per l'acquisto di **Altro materiale per usi militari e per ordine pubblico e sicurezza** ad opera delle strutture operative dell'Esercito. Si rappresenta che il Ministero della Difesa nelle fasi di consuntivo tiene conto dei costi generati dalle missioni militari "fuori area" che vengono quantificati solo in corso d'anno, determinando uno scostamento rilevante con le fasi previsionali. Lo stesso Ministero, anche se in misura decisamente minore, genera una variazione importante sull'aumento dell'aggregato in esame rispetto al Consuntivo 2023, a causa di un aumento delle voci **Manutenzione ordinaria e riparazioni** in particolare sulla *Manutenzione ordinaria immobili*, *Manutenzione ordinaria software*, *Manutenzione ordinaria riparazioni di armi* e sulla voce **Acquisto di beni di consumo** per acquisto di *Altro materiale per usi militari e per ordine pubblico e sicurezza*. Relativamente al Ministero della Salute, l'incremento è attribuibile alla Direzione generale della prevenzione sanitaria su cui si rilevano nel Consuntivo in esame, maggiori costi sulla voce **Acquisto di beni di consumo** ed in particolare sulla voce *Materiali per la profilassi e i vaccini*. Tali costi si riferiscono alle attività di contrasto alle emergenze sanitarie, tra cui lo stoccaggio dei materiali per uso sanitario e dispositivi di protezione individuali (DPI), lo stoccaggio e il trasporto di vaccini e farmaci, lo smaltimento di vaccini, di farmaci e altri dispositivi di protezione individuale e per il funzionamento degli HUB vaccinali. Rispetto al 2023, in aggiunta a quanto specificato per il Ministero della Difesa ed al Ministero della Salute, la cui variazione deriva dalle stesse motivazioni esposte in confronto al budget rivisto 2024, anche il Ministero dell'Istruzione e del Merito presenta un significativo incremento riconducibile alla *Formazione personale dipendente*, i cui maggiori costi si rilevano sulla *Formazione professionale specialistica* mentre gli stessi costi sono in diminuzione rispetto alle previsioni 2024;

- d) un aumento rispetto ad entrambe le rilevazioni a confronto, più consistente rispetto al Consuntivo dell'anno precedente, sull'aggregato **Godimento di beni di terzi**, per lo più riferibile al Ministero dell'Interno, in particolare sulle voci di costo *Locazione di beni immobili* e *Licenze d'uso per software*. Tale scostamento si concentra perlopiù sul Dipartimento della pubblica sicurezza. Da segnalare il notevole incremento presente sul Ministero della Giustizia rispetto al Consuntivo 2023, dovuta ai maggiori costi per *Licenze d'uso per software* effettuata dagli Uffici giudiziari;
- e) una diminuzione degli **Oneri diversi di gestione** nella misura dell'8,89%, rispetto al Budget rivisto 2024 mentre è presente un aumento dell'8,12 % rispetto al Consuntivo 2023. Nel primo caso i ministeri maggiormente interessati sono il Ministero della Difesa, il Ministero della Giustizia e il Ministero degli Esteri e della Cooperazione Internazionale. Per il Ministero della Difesa, lo scostamento è determinato da minori costi sulla voce residuale *Altri oneri della gestione ordinaria* e su *Oneri postali e telegrafici*, mentre per il Ministero della Giustizia le voci che incidono sono *Tassa rimozione rifiuti solidi urbani* e *Oneri postali e telegrafici*. Sul Ministero degli Esteri e della Cooperazione Internazionale si rilevano minori costi sulla voce *Oneri postali e telegrafici*. Nel confronto con il 2023, è determinante la variazione positiva sul Ministero dell'Interno che presenta un incremento di circa il 100% principalmente sulla voce *Tassa rimozione rifiuti solidi urbani* anche se l'aumento è riscontrabile su tutte le voci dell'aggregato;
- f) significativi incrementi degli **Oneri straordinari**, pari a circa il 197% rispetto al Budget rivisto 2024 e al 28,63% in confronto al Consuntivo dell'anno precedente, i cui principali aumenti sulla voce di costo **Esborso da contenzioso**, si riscontrano soprattutto sul Ministero dell'Istruzione e del Merito, in particolare sull'*Esborso da contenzioso verso personale dipendente*;
- g) un valore sostanzialmente in linea rispetto al Budget rivisto 2024 degli **Ammortamenti**, ma un significativo aumento del 35,20% in confronto al Consuntivo 2023, da attribuire in prevalenza al Ministero della Difesa che registra maggiori costi sulla voce *Ammortamento armi e armamenti*, rilevata dalle strutture operative delle tre Forze Armate in seguito all'avvio di nuovi programmi di investimento.

Tavola 70 - Analisi dei costi dell'anno 2024 per voci del 1° livello del Piano dei conti e per Amministrazione

Sono esposti i costi propri sostenuti nel 2024 per Amministrazione e per aggregato di costo (**Personale**, **Acquisto di beni e servizi**, **Godimento di beni di terzi**, **Oneri diversi di gestione**, **Imposte dell'esercizio**, **Oneri straordinari** e **Ammortamenti e svalutazioni**).

L'incidenza dei costi di personale rispetto agli altri aggregati, come anticipato, è molto elevata, anche se esistono significative differenze tra un'amministrazione e l'altra; in particolare, il peso del costo del **Personale** sul totale dei costi propri arriva al 92,53% per il Ministero dell'istruzione e del Merito, che include il personale (corpo docente e personale ATA) impiegato negli istituti scolastici statali su tutto il territorio nazionale. L'incidenza più contenuta del costo del personale e il corrispondente maggior peso dei costi propriamente legati alla gestione, che si presenta su

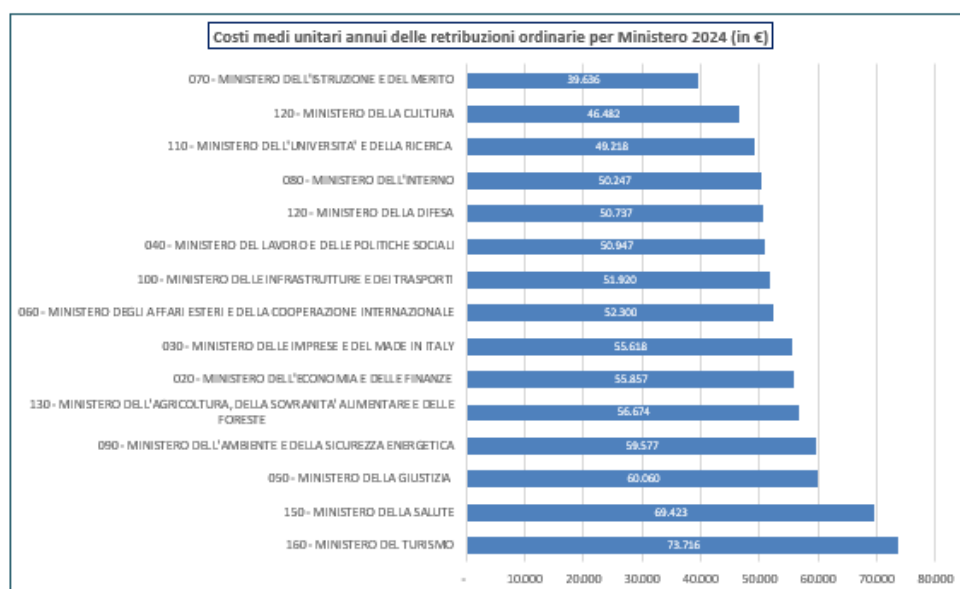
alcune amministrazioni, dipende spesso da un consistente ricorso a risorse professionali esterne e, come si osserva dalla Tavola in esame, nel caso del Ministero dell'Economia e delle Finanze, dall'elevata incidenza dei costi per *Altri servizi finanziari* compresi nell'aggregato **Acquisto di beni e servizi**, che sono riconducibili all'attività istituzionale dell'amministrazione.

Tavola 71 - Confronto con il Budget rivisto 2024 e il consuntivo 2023 dei costi medi delle retribuzioni ordinarie per amministrazione centrale:

Sono illustrati i valori di consuntivo 2024 degli anni persona, dei costi delle retribuzioni ordinarie e dei relativi costi medi unitari annui (rapporto fra costo delle retribuzioni ordinarie e anni persona rilevati nel 2024, distinti per amministrazione centrale e posti a confronto con i corrispondenti valori del Budget rivisto 2024 e Consuntivo 2023).

L'analisi dei costi medi 2024 evidenzia differenze sensibili tra un'amministrazione e l'altra, come esposto nel successivo grafico (Grafico 14), dove le amministrazioni sono presentate in ordine crescente, a partire da quella con il costo medio più basso (Ministero dell'Istruzione e del Merito) fino a quella con il costo medio più elevato (Ministero del Turismo).

Grafico 14 - Costi medi unitari annui delle retribuzioni ordinarie per ministero. Anno 2024 (in euro)



Le differenze dei costi medi devono essere interpretate tenendo conto di diversi fattori:

- in amministrazioni come il Ministero del Turismo con organici ridotti e personale dirigenziale e/o con qualifiche elevate e, quindi con retribuzioni maggiori, i costi medi risultano più elevati; come in questo caso per una consistente presenza di qualifiche dirigenziali nell'ambito del Gabinetto e degli uffici di diretta collaborazione all'opera del Ministro;
- il Ministero della Salute rileva anch'esso un costo medio elevato, pari a 69.423 euro, che deriva dall'alto numero di figure dirigenziali, in particolare i Dirigenti delle professioni sanitarie, che rispetto agli anni persona complessivi del Ministero assumono un peso rilevante, determinandone il valore;
- il Ministero della Giustizia presenta un costo medio complessivamente elevato, pari a 60.060 euro, per l'alto numero di personale del comparto magistratura, le cui retribuzioni medie sono più alte rispetto agli altri contratti;
- il Ministero dell'Istruzione e del Merito presenta un costo medio pari a 39.636 euro per anno persona, complessivamente inferiore rispetto ad altre amministrazioni, derivante dalla presenza, numericamente preponderante, delle risorse del personale del contratto scuola che opera presso le strutture scolastiche su tutto il territorio nazionale (1.199.953 anni persona nel 2024 su un totale di 1.204.715 anni persona per il complesso del Ministero).

Tavola 72 e Tavola 73 - Informazioni e Indicatori sintetici: confronto fra Amministrazioni centrali

a partire dalle informazioni gestite dal sistema di contabilità economica è possibile, attraverso il calcolo di indicatori, fornire utili indicazioni di sintesi sulle caratteristiche delle Amministrazioni oggetto di rilevazione, in grado di arricchire e integrare le valutazioni sulla gestione effettuate sulla base dell'andamento dei costi. Tali indicazioni possono riguardare le seguenti dimensioni:

- a) la complessità organizzativa (numero nodi gerarchici, centri di costo, centri di costo periferici);
- b) la complessità funzionale (numero di missioni e di programmi);
- c) il valore dei costi propri e dei contributi concessi per ogni amministrazione;
- d) il numero di anni persona per ogni amministrazione;
- e) il peso dei costi propri – personale, beni e servizi – sui costi totali;
- f) il costo medio pro capite del personale;
- g) il peso del personale dirigente rispetto al personale totale;
- h) l'incidenza degli anni persona relativi alle sedi periferiche sul totale degli anni persona;
- i) l'incidenza di alcuni costi sul totale dei costi propri.

Dalla lettura degli indicatori sintetici emerge in maniera più immediata quanto in parte già rappresentato in precedenza e, in particolare, appaiono significativi gli indicatori relativi a:

- a. l'incidenza dei costi propri rispetto ai costi totali che evidenzia come i ministeri con ampie strutture periferiche, ad esempio Giustizia, Difesa e Istruzione e Merito, sostengano maggiori costi propri rispetto alle amministrazioni che erogano principalmente trasferimenti, come il Ministero del Lavoro e delle Politiche Sociali, il Ministero delle Imprese e del Made in Italy e il Ministero dell'Economia e delle Finanze;
- b. il costo proprio medio per anno persona che evidenzia come il Ministero del Turismo, il Ministero della Salute e il Ministero dell'Ambiente e della Sicurezza Energetica presentino un rapporto molto alto dovuto all'elevata incidenza delle componenti dei costi di funzionamento, **Acquisto di beni e servizi** e **Godimento dei beni di terzi**, come si evince dai relativi indicatori presenti nella tavola;
- c. l'incidenza % personale dirigenti sul totale anni persona evidenzia come il Ministero della Salute e il Ministero del Turismo presentino una percentuale elevata di figure dirigenziali rispetto alle altre amministrazioni.

Tavola 74 - Riconciliazione fra Consuntivo economico 2024 e Rendiconto generale dello Stato 2024:

Espone le principali poste rettificative e integrative necessarie per ricondurre i costi sostenuti nel 2024 ai corrispondenti pagamenti registrati sul Conto del Bilancio, anche attraverso informazioni fornite dai Centri di responsabilità amministrativa. I dati sono rappresentati per missione. In particolare, la tavola include:

- a) nella prima colonna, la somma dei COSTI SOSTENUTI nel 2024 per personale, beni di consumo, servizi e ammortamenti, rilevati sul sistema InIt - contabilità economica analitica da tutti i centri di costo di tutti i Ministeri;
- b) nell'ultima colonna, il totale dei PAGAMENTI IN C/COMPETENZA registrati dal Rendiconto Generale 2024 su capitoli di tutti i Ministeri.

Nelle colonne comprese fra la prima e l'ultima sono esposte le poste che consentono, attraverso opportune somme e sottrazioni, di ricondurre i costi della prima colonna ai pagamenti dell'ultima, ossia:

- a) gli ONERI FINANZIARI, corrispondenti nella quasi totalità ai pagamenti per interessi passivi sui titoli del debito pubblico risultanti dal Rendiconto generale dello Stato, che sono sommati (+) ai costi rilevati dai centri di costo;
- b) i "CONTRIBUTI CONCESSI" ossia i pagamenti per trasferimenti ad altre amministrazioni pubbliche, alle famiglie, alle imprese, all'estero, registrati sul Rendiconto generale dello Stato da tutti i ministeri, che sono sommati (+) ai costi rilevati dai centri di costo;
- c) le "RETTIFICHE E INTEGRAZIONI", che includono la somma algebrica (che può essere positiva o negativa) delle informazioni inserite dai centri di responsabilità amministrativa per giustificare disallineamenti temporali o strutturali fra i costi e i pagamenti;
- d) i c.d. "RIMBORSI E POSTE RETTIFICATIVE DI BILANCIO", corrispondenti a pagamenti per restituzioni di imposte o della quota capitale dei titoli del debito pubblico o per anticipazioni o regolazioni debitorie con altri enti e amministrazioni pubbliche, che sono sommati (+) ai costi rilevati dai centri di costo.

5.2 ALLEGATO: I DATI DEL RENDICONTO ECONOMICO IN DETTAGLIO

Tavola 67 - Composizione dei costi totali* del Consuntivo 2024 per Missione (in migliaia di euro)

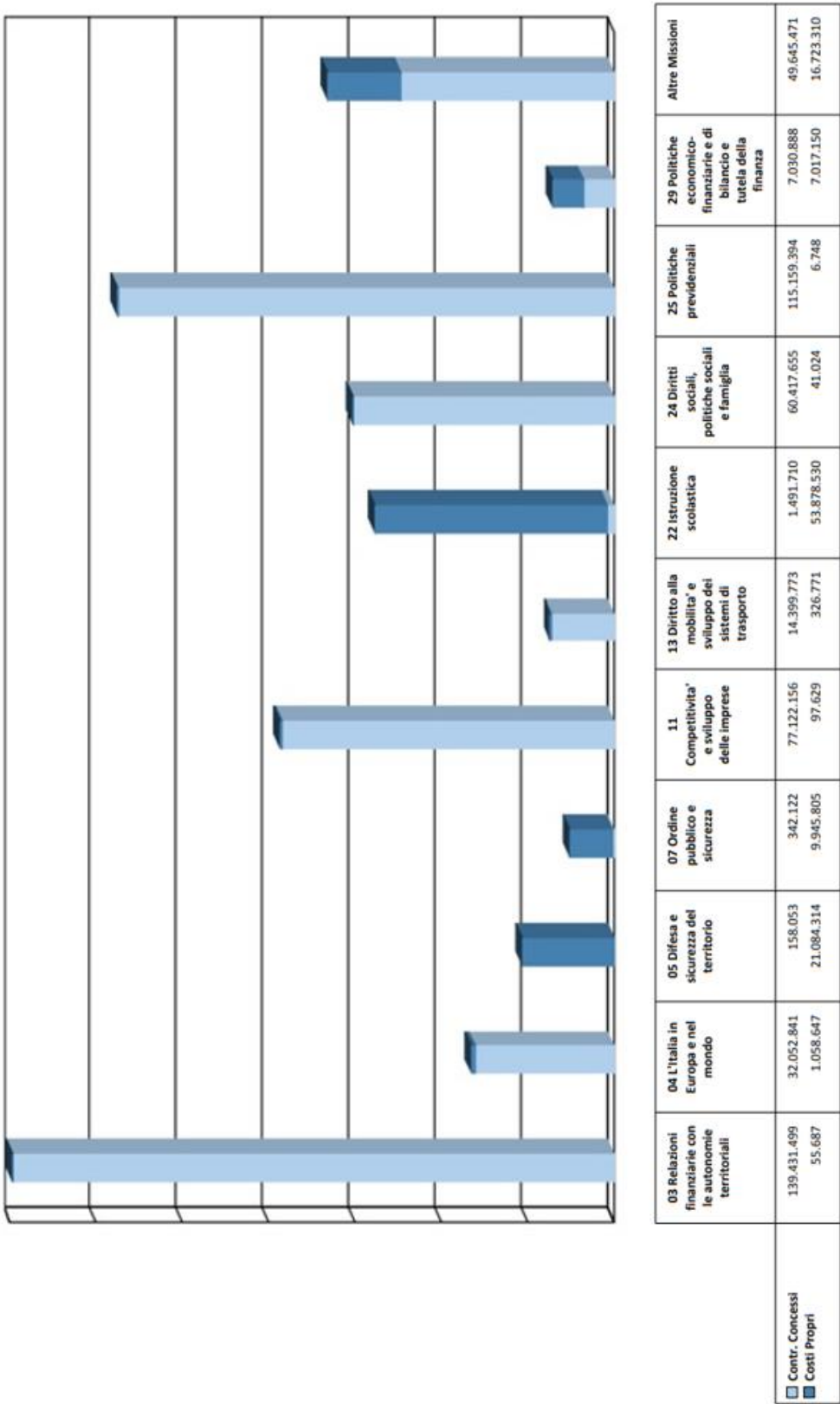


Tavola 68 - Rilevazione dei costi dell'anno 2024: Riepilogo dei costi per natura (migliaia di euro)

| Piano dei Conti | Consuntivo 2024 | % sul totale costi propri | % sul totale generale |
|---|--------------------|---------------------------|-----------------------|
| Personale | 86.671.283 | 78,62 | 12,47 |
| Retribuzioni | 64.492.105 | 58,50 | 9,28 |
| Oneri sociali | 19.084.165 | 17,31 | 2,75 |
| Costi diversi del personale | 3.095.014 | 2,81 | 0,45 |
| Acquisto di beni e servizi | 14.831.101 | 13,45 | 2,13 |
| Godimento di beni di terzi | 1.021.485 | 0,93 | 0,15 |
| Oneri diversi di gestione | 272.940 | 0,25 | 0,04 |
| Imposte dell'esercizio | 5.494.590 | 4,98 | 0,79 |
| Oneri straordinari | 206.061 | 0,19 | 0,03 |
| Ammortamenti e svalutazioni | 1.738.155 | 1,58 | 0,25 |
| Totale Costi Propri | 110.235.615 | 100,00 | 15,86 |
| Oneri finanziari | 87.627.848 | | 12,61 |
| Contributi concessi in c/esercizio | 391.825.957 | | 56,37 |
| Contributi concessi in c/investimenti | 101.319.395 | | 14,58 |
| Altri contributi concessi in conto capitale | 4.106.209 | | 0,59 |
| Totale Costi Contributi concessi | 497.251.561 | | 71,54 |
| TOTALE GENERALE | 695.115.024 | | 100,00 |

Tavola 69 - Rilevazione dei costi dell'anno 2024: Confronto per natura con il Budget rivisto 2024 ed il Consuntivo 2023 (migliaia di €)

| Piano dei conti | Consuntivo 2024 (A) | Budget Rivisto 2024 (B) | Consuntivo 2023 (C) | Variazione (A - B) | Variazione % (A - B)/B | Variazione (A - C) | Variazione % (A - C)/C |
|---|---------------------------|-------------------------------|---------------------------|-----------------------|---------------------------|-----------------------|---------------------------|
| Personale | 86.671.283 | 83.728.057 | 82.572.711 | 2.943.226 | 3,52 | 4.098.572 | 4,96 |
| Retribuzioni | 64.492.105 | 62.819.154 | 61.533.956 | 1.672.951 | 2,66 | 2.958.149 | 4,81 |
| Oneri sociali | 19.084.165 | 18.580.303 | 18.176.913 | 503.862 | 2,71 | 907.252 | 4,99 |
| Costi diversi del personale | 3.095.014 | 2.328.600 | 2.861.842 | 766.413 | 32,91 | 233.171 | 8,15 |
| Acquisto di beni e servizi | 14.831.101 | 13.189.441 | 14.003.774 | 1.641.660 | 12,45 | 827.327 | 5,91 |
| Godimento di beni di terzi | 1.021.485 | 904.972 | 855.089 | 116.514 | 12,87 | 166.396 | 19,46 |
| Oneri diversi di gestione | 272.940 | 299.566 | 252.441 | (26.626) | (8,89) | 20.499 | 8,12 |
| Imposte dell'esercizio | 5.494.590 | 5.339.628 | 5.242.457 | 154.962 | 2,90 | 252.133 | 4,81 |
| Oneri straordinari | 206.061 | 69.410 | 160.200 | 136.651 | 196,88 | 45.860 | 28,63 |
| Ammortamenti e svalutazioni | 1.738.155 | 1.745.705 | 1.285.663 | (7.550) | (0,43) | 452.492 | 35,20 |
| Totale Costi Propri | 110.235.615 | 105.276.779 | 104.372.335 | 4.958.836 | 4,71 | 5.863.280 | 5,62 |
| Oneri finanziari | 87.627.848 | 97.589.486 | 75.758.255 | (9.961.638) | (10,21) | 11.869.593 | 15,67 |
| Contributi concessi in c/esercizio | 391.825.957 | 419.820.741 | 380.499.365 | (27.994.784) | (6,67) | 11.326.592 | 2,98 |
| Contributi concessi in c/investimenti | 101.319.395 | 124.143.914 | 123.065.260 | (22.824.519) | (18,39) | (21.745.865) | (17,67) |
| Altri contributi concessi in conto capitale | 4.106.209 | 4.995.655 | 4.252.200 | (889.446) | (17,80) | (145.991) | (3,43) |
| Totale Costi Contributi concessi | 497.251.561 | 548.960.309 | 507.816.825 | (51.708.748) | (9,42) | (10.565.264) | (2,08) |
| TOTALE GENERALE | 695.115.024 | 751.826.575 | 687.947.415 | (56.711.551) | (7,54) | 7.167.608 | 1,04 |

Tavola 70 - Rilevazione dei costi dell'anno 2024: Analisi dei costi dell'anno 2024 per voce di 1° livello del piano dei conti e per Amministrazione centrale (migliaia di €)

| Amministrazioni Centrali | PERSONALE | ACQUISTO DI BENI E SERVIZI | GODIMENTO DI BENI DI TERZI | ONERI DIVERSI DI GESTIONE | IMPOSTE DELL'ESERCIZIO | ONERI STRAORDINARI | AMMORTAMENTI E SVALUTAZIONI | TOTALE |
|---|------------|----------------------------|----------------------------|---------------------------|------------------------|--------------------|-----------------------------|------------|
| MINISTERO DELL'ECONOMIA E DELLE FINANZE | 4.150.879 | 4.228.344 | 151.059 | 12.133 | 268.479 | 2.334 | 354.047 | 9.167.274 |
| | 45,28% | 46,12% | 1,65% | 0,13% | 2,93% | 0,03% | 3,86% | 100,00% |
| MINISTERO DELLE IMPRESE E DEL MADE IN ITALY | 104.371 | 82.484 | 2.646 | 3.139 | 6.756 | 2.143 | 3.708 | 205.246 |
| | 50,85% | 40,19% | 1,29% | 1,53% | 3,29% | 1,04% | 1,81% | 100,00% |
| MINISTERO DEL LAVORO E DELLE POLITICHE SOCIALI | 48.476 | 20.960 | 11.784 | 682 | 3.146 | 492 | 9.851 | 95.390 |
| | 50,82% | 21,97% | 12,35% | 0,71% | 3,30% | 0,52% | 10,33% | 100,00% |
| MINISTERO DELLA GIUSTIZIA | 6.157.129 | 2.186.424 | 78.837 | 56.424 | 402.391 | 13.213 | 183.287 | 9.077.706 |
| | 67,83% | 24,09% | 0,87% | 0,62% | 4,43% | 0,15% | 2,02% | 100,00% |
| MINISTERO DEGLI AFFARI ESTERI E DELLA COOPERAZIONE INTERNAZIONALE | 861.100 | 155.700 | 41.201 | 3.898 | 28.053 | 1.120 | 17.292 | 1.108.364 |
| | 77,69% | 14,05% | 3,72% | 0,35% | 2,53% | 0,10% | 1,56% | 100,00% |
| MINISTERO DELL'ISTRUZIONE E DEL MERITO | 49.885.069 | 719.227 | 14.327 | 64.646 | 3.122.353 | 101.527 | 2.795 | 53.909.945 |
| | 92,53% | 1,33% | 0,03% | 0,12% | 5,79% | 0,19% | 0,01% | 100,00% |
| MINISTERO DELL'INTERNO | 8.108.076 | 1.611.280 | 324.544 | 43.518 | 527.950 | 25.849 | 181.910 | 10.823.127 |
| | 74,91% | 14,89% | 3,00% | 0,40% | 4,88% | 0,24% | 1,68% | 100,00% |
| MINISTERO DELL'AMBIENTE E DELLA SICUREZZA ENERGETICA | 76.274 | 83.251 | 44.429 | 214 | 4.992 | 245 | 164 | 209.568 |
| | 36,40% | 39,72% | 21,20% | 0,10% | 2,38% | 0,12% | 0,08% | 100,00% |
| MINISTERO DELLE INFRASTRUTTURE E DEI TRASPORTI | 870.424 | 510.504 | 40.197 | 5.480 | 55.577 | 7.240 | 41.152 | 1.530.575 |
| | 56,87% | 33,35% | 2,63% | 0,36% | 3,63% | 0,47% | 2,69% | 100,00% |
| MINISTERO DELL'UNIVERSITA' E DELLA RICERCA | 575.762 | 86.335 | 8.059 | 3.258 | 37.751 | 1.043 | 309 | 712.517 |
| | 80,81% | 12,12% | 1,13% | 0,46% | 5,30% | 0,15% | 0,04% | 100,00% |
| MINISTERO DELLA DIFESA | 14.932.695 | 4.423.680 | 248.775 | 70.644 | 978.573 | 46.336 | 912.039 | 21.612.742 |
| | 69,09% | 20,47% | 1,15% | 0,33% | 4,53% | 0,21% | 4,22% | 100,00% |

Segue Tavola 70 - Rilevazione dei costi dell'anno 2024: Analisi dei costi dell'anno 2024 per voce di 1° livello del piano dei conti e per Amministrazione centrale (migliaia di €)

| Amministrazioni Centrali | PERSONALE | ACQUISTO DI BENI E SERVIZI | GODIMENTO DI BENI DI TERZI | ONERI DIVERSI DI GESTIONE | IMPOSTE DELL'ESERCIZIO | ONERI STRAORDINARI | AMMORTAMENTI E SVALUTAZIONI | TOTALE |
|---|------------|----------------------------|----------------------------|---------------------------|------------------------|--------------------|-----------------------------|-------------|
| MINISTERO DELL'AGRICOLTURA, DELLA SOVRANITA' ALIMENTARE E DELLE FORESTE | 93.300 | 71.777 | 4.270 | 768 | 6.074 | 2.145 | 9.654 | 187.988 |
| | 49,63% | 38,18% | 2,27% | 0,41% | 3,23% | 1,14% | 5,14% | 100,00% |
| MINISTERO DELLA CULTURA | 587.327 | 323.438 | 32.893 | 7.250 | 38.042 | 2.276 | 18.609 | 1.009.836 |
| | 58,16% | 32,03% | 3,26% | 0,72% | 3,77% | 0,23% | 1,84% | 100,00% |
| MINISTERO DELLA SALUTE | 212.762 | 320.996 | 13.855 | 886 | 13.959 | 24 | 2.613 | 565.095 |
| | 37,65% | 56,80% | 2,45% | 0,16% | 2,47% | 0,00% | 0,46% | 100,00% |
| MINISTERO DEL TURISMO | 7.639 | 6.703 | 4.607 | 1 | 494 | 74 | 723 | 20.242 |
| | 37,74% | 33,11% | 22,76% | 0,01% | 2,44% | 0,36% | 3,57% | 100,00% |
| TOTALE GENERALE | 86.671.283 | 14.831.101 | 1.021.485 | 272.940 | 5.494.590 | 206.061 | 1.738.155 | 110.235.615 |
| | 78,62% | 13,45% | 0,93% | 0,25% | 4,98% | 0,19% | 1,58% | 100,00% |

Tavola 71 - Rilevazione dei costi dell'anno 2024: Confronto con il Budget Rivisto 2024 dei costi medi delle retribuzioni ordinarie per Amministrazione centrale (in euro)

| Amministrazioni centrali | Consuntivo 2024 | | | Budget Rivisto 2024 | | | Consuntivo 2023 | | | Variazione Assoluta | | | Variazione Assoluta | | |
|---|------------------|--|------------------------------|---------------------|--|-----------------------------|------------------|--|-----------------------------|----------------------|---|-----------------------------|----------------------|---|-----------------------------|
| | Anni Persona (A) | Costo delle Retribuzioni ordinarie (B) | Costo medio per A/P (C= B/A) | Anni Persona (D) | Costo delle Retribuzioni ordinarie (E) | Costo medio per A/P (F=E/D) | Anni Persona (G) | Costo delle Retribuzioni ordinarie (H) | Costo medio per A/P (I=H/G) | Anni Persona (L=A-D) | Costo retribuzioni lavoro ordinario (M=B-E) | Costo medio per A/P (N=C-F) | Anni Persona (O=A-G) | Costo retribuzioni lavoro ordinario (P=B-H) | Costo medio per A/P (Q=C-I) |
| MINISTERO DELL'ECONOMIA E DELLE FINANZE | 68.365 | 3.818.682.719 | 55.857 | 68.476 | 3.783.851.281 | 55.258 | 67.457 | 3.795.513.524 | 56.266 | (110) | 34.831.438 | 599 | 908 | 23.169.195 | (409) |
| MINISTERO DELLE IMPRESE E DEL MADE IN ITALY | 1.820 | 101.237.131 | 55.618 | 1.896 | 104.734.795 | 55.233 | 1.856 | 98.632.703 | 53.133 | (76) | (3.497.663) | 385 | (36) | 2.604.428 | 2.486 |
| MINISTERO DEL LAVORO E DELLE POLITICHE SOCIALI | 927 | 47.220.558 | 50.947 | 1.135 | 57.103.523 | 50.311 | 851 | 43.434.100 | 51.063 | (208) | (9.882.965) | 635 | 76 | 3.786.458 | (117) |
| MINISTERO DELLA GIUSTIZIA | 97.783 | 5.872.812.387 | 60.060 | 107.700 | 6.330.733.981 | 58.781 | 100.350 | 6.065.591.255 | 60.444 | (9.917) | (457.921.594) | 1.279 | (2.568) | (192.778.868) | (384) |
| MINISTERO DEGLI AFFARI ESTERI E DELLA COOPERAZIONE INTERNAZIONALE | 8.164 | 426.961.953 | 52.300 | 7.989 | 416.157.893 | 52.090 | 8.131 | 422.216.355 | 51.925 | 174 | 10.804.060 | 210 | 32 | 4.745.598 | 375 |
| MINISTERO DELL'ISTRUZIONE E DEL MERITO | 1.204.715 | 47.749.746.169 | 39.636 | 1.158.295 | 44.013.888.872 | 37.999 | 1.133.471 | 43.475.783.754 | 38.356 | 46.420 | 3.735.857.297 | 1.637 | 71.244 | 4.273.962.415 | 1.279 |
| MINISTERO DELL'INTERNO | 149.027 | 7.488.191.426 | 50.247 | 157.852 | 7.964.775.894 | 50.457 | 148.613 | 7.618.342.247 | 51.263 | (8.825) | (476.584.468) | (210) | 414 | (130.150.821) | (1.016) |
| MINISTERO DELL'AMBIENTE E DELLA SICUREZZA ENERGETICA | 1.240 | 73.884.594 | 59.577 | 2.087 | 110.893.220 | 53.147 | 1.220 | 70.768.739 | 58.009 | (846) | (37.008.626) | 6.430 | 20 | 3.115.854 | 1.568 |
| MINISTERO DELLE INFRASTRUTTURE E DEI TRASPORTI | 15.899 | 825.455.268 | 51.920 | 15.961 | 841.143.445 | 52.701 | 15.641 | 838.709.232 | 53.623 | (62) | (15.688.177) | (782) | 258 | (13.253.964) | (1.703) |
| MINISTERO DELL'UNIVERSITA' E DELLA RICERCA | 11.691 | 575.395.865 | 49.218 | 11.655 | 573.073.534 | 49.171 | 11.536 | 540.549.851 | 46.856 | 36 | 2.322.331 | 47 | 154 | 34.846.013 | 2.362 |
| MINISTERO DELLA DIFESA | 280.003 | 14.206.441.554 | 50.737 | 291.283 | 14.784.162.388 | 50.755 | 278.082 | 14.377.638.522 | 51.703 | (11.280) | (577.720.834) | (19) | 1.922 | (171.196.968) | (966) |
| MINISTERO DELL'AGRICOLTURA, DELLA SOVRANITA' ALIMENTARE E DELLE FORESTE | 1.553 | 88.015.181 | 56.674 | 1.521 | 87.237.366 | 57.364 | 1.458 | 81.033.489 | 55.596 | 32 | 777.814 | (691) | 95 | 6.981.692 | 1.078 |
| MINISTERO DELLA CULTURA | 12.344 | 573.772.180 | 46.482 | 12.437 | 575.183.649 | 46.249 | 11.566 | 548.919.805 | 47.458 | (93) | (1.411.470) | 232 | 778 | 24.852.374 | (977) |
| MINISTERO DELLA SALUTE | 2.974 | 206.491.085 | 69.423 | 3.090 | 200.681.588 | 64.944 | 2.966 | 221.261.738 | 74.605 | (116) | 5.809.497 | 4.479 | 9 | (14.770.652) | (5.183) |
| MINISTERO DEL TURISMO | 100 | 7.406.265 | 73.716 | 254 | 15.508.309 | 61.080 | 98 | 8.919.973 | 90.835 | (153) | (8.102.043) | 12.636 | 2 | (1.513.708) | (17.119) |
| TOTALE GENERALE (*) | 1.856.605 | 82.061.714.334 | 44.200 | 1.841.629 | 79.859.129.738 | 43.363 | 1.783.296 | 78.207.315.287 | 43.855 | 14.977 | 2.202.584.597 | 837 | 73.309 | 3.854.399.047 | 344 |

(*) AL LORDO DEGLI ONERI SOCIALI

Tavola 72 - Rilevazione dei costi dell'anno 2024: Informazioni sintetiche fra le Amministrazioni centrali

| Amministrazioni | Numero Missioni | Numero Programmi | Numero Nodi gerarchici | Numero Centri di Costo | Numero Centri di Costo periferici | Numero Anni persona | Totale costi propri | Totale contributi concessi |
|---|-----------------|------------------|------------------------|------------------------|-----------------------------------|---------------------|---------------------|----------------------------|
| MINISTERO DELL'ECONOMIA E DELLE FINANZE | 18 | 48 | 9 | 275 | 214 | 68.365 | 9.167.273.839 | 250.356.771.702 |
| MINISTERO DELLE IMPRESE E DEL MADE IN ITALY | 5 | 13 | 5 | 17 | 1 | 1.820 | 205.246.221 | 14.638.832.694 |
| MINISTERO DEL LAVORO E DELLE POLITICHE SOCIALI | 5 | 11 | 4 | 17 | | 927 | 95.390.419 | 183.900.134.529 |
| MINISTERO DELLA GIUSTIZIA | 2 | 7 | 7 | 43 | 14 | 97.783 | 9.077.705.914 | 216.890.393 |
| MINISTERO DEGLI AFFARI ESTERI E DELLA COOPERAZIONE INTERNAZIONALE | 3 | 14 | 14 | 232 | 217 | 8.164 | 1.108.363.582 | 2.603.667.653 |
| MINISTERO DELL'ISTRUZIONE E DEL MERITO | 2 | 10 | 5 | 48 | 36 | 1.204.715 | 53.909.944.605 | 1.498.733.960 |
| MINISTERO DELL'INTERNO | 6 | 11 | 7 | 198 | 147 | 149.027 | 10.823.127.480 | 15.909.180.525 |
| MINISTERO DELL'AMBIENTE E DELLA SICUREZZA ENERGETICA | 3 | 13 | 5 | 21 | | 1.240 | 209.568.332 | 1.348.050.540 |
| MINISTERO DELLE INFRASTRUTTURE E DEI TRASPORTI | 5 | 14 | 8 | 99 | 65 | 15.899 | 1.530.574.675 | 10.304.227.449 |
| MINISTERO DELL'UNIVERSITA' E DELLA RICERCA | 3 | 8 | 7 | 10 | 1 | 11.691 | 712.517.143 | 11.420.628.857 |
| MINISTERO DELLA DIFESA | 3 | 10 | 8 | 48 | 23 | 280.003 | 21.612.742.145 | 530.994.819 |
| MINISTERO DELL'AGRICOLTURA, DELLA SOVRANITA' ALIMENTARE E DELLE FORESTE | 3 | 6 | 4 | 18 | | 1.553 | 187.988.321 | 1.778.695.778 |
| MINISTERO DELLA CULTURA | 3 | 16 | 13 | 117 | 102 | 12.344 | 1.009.835.615 | 1.136.460.977 |
| MINISTERO DELLA SALUTE | 3 | 10 | 5 | 22 | 2 | 2.974 | 565.094.607 | 1.559.380.636 |
| MINISTERO DEL TURISMO | 2 | 6 | 6 | 8 | | 100 | 20.241.942 | 48.910.720 |

Tavola 73 - Rilevazione dei costi dell'anno 2024: Indicatori sintetici: incidenze a confronto fra Amministrazioni centrali

| Amministrazioni | Incidenza % Costi propri su Costi totali | Costo proprio medio per aa/p | Incidenza % costo retribuzioni sui costi propri | Incidenza % aa/p personale dirigenti su tot aa/p | Incidenza % aa/p periferie su aa/p totali | Incidenza % acquisti di beni e servizi su costi propri | Incidenza % godimento di beni di terzi su costi propri | Incidenza % Oneri diversi di gestione su costi propri |
|--|--|------------------------------------|--|--|---|---|---|--|
| MINISTERO DELL'ECONOMIA E DELLE FINANZE | 3,53 | 134.093 | 34,36 | 4,13 | 87,48 | 46,12 | 1,65 | 0,13 |
| MINISTERO DELLE IMPRESE E DEL MADE IN ITALY | 1,38 | 112.760 | 38,73 | 6,50 | 28,71 | 40,19 | 1,29 | 1,53 |
| MINISTERO DEL LAVORO E DELLE POLITICHE SOCIALI | 0,05 | 102.918 | 38,79 | 7,15 | | 21,97 | 12,35 | 0,71 |
| MINISTERO DELLA GIUSTIZIA | 97,67 | 92.836 | 51,24 | 10,74 | 93,52 | 24,09 | 0,87 | 0,62 |
| MINISTERO DEGLI AFFARI ESTERI E DELLA COOPERAZIONE INTERNAZIONALE | 29,86 | 135.768 | 29,76 | 14,34 | 66,66 | 14,05 | 3,72 | 0,35 |
| MINISTERO DELL'ISTRUZIONE E DEL MERITO | 97,30 | 44.749 | 68,14 | 1,40 | 99,94 | 1,33 | 0,03 | 0,12 |
| MINISTERO DELL'INTERNO | 40,49 | 72.625 | 57,29 | 2,89 | 92,14 | 14,89 | 3,00 | 0,40 |
| MINISTERO DELL'AMBIENTE E DELLA SICUREZZA ENERGETICA | 13,45 | 168.986 | 28,02 | 9,24 | | 39,72 | 21,20 | 0,10 |
| MINISTERO DELLE INFRASTRUTTURE E DEI TRASPORTI | 12,93 | 96.271 | 42,59 | 5,78 | 74,05 | 33,35 | 2,63 | 0,36 |
| MINISTERO DELL'UNIVERSITA' E DELLA RICERCA | 5,87 | 60.947 | 62,33 | 0,32 | 96,99 | 12,12 | 1,13 | 0,46 |
| MINISTERO DELLA DIFESA | 97,60 | 77.187 | 53,06 | 5,99 | 91,45 | 20,47 | 1,15 | 0,33 |
| MINISTERO DELL'AGRICOLTURA, DELLA SOVRANITA' ALIMENTARE E DELLE FORESTE | 9,56 | 121.048 | 37,93 | 7,08 | | 38,18 | 2,27 | 0,41 |
| MINISTERO DELLA CULTURA | 47,05 | 81.808 | 44,26 | 1,90 | 89,78 | 32,03 | 3,26 | 0,72 |
| MINISTERO DELLA SALUTE | 26,60 | 189.986 | 29,06 | 18,76 | 22,88 | 56,80 | 2,45 | 0,16 |
| MINISTERO DEL TURISMO | 29,27 | 201.472 | 28,74 | 18,40 | | 33,11 | 22,76 | 0,01 |

Tavola 74 - Rilevazione dei costi dell'anno 2024: Riconciliazione fra Consuntivo Economico e Rendiconto Generale dello Stato (migliaia di euro)

| Missioni | COSTI SOSTENUTI | (+) ONERI FINANZIARI | (+) CONTRIBUTI CONCESSI | (+/-) RETTIFICHE ED INTEGRAZIONI | (+) RIMBORSI E POSTE RETTIFICATIVE DI BILANCIO | PAGATO IN C/COMPETENZA SUL RENDICONTO GENERALE DELLO STATO |
|---|-----------------|----------------------|-------------------------|----------------------------------|--|--|
| 01 - Organi costituzionali, a rilevanza costituzionale e Presidenza del Consiglio dei ministri | | | 3.370.141 | | | 3.370.141 |
| 02 - Amministrazione generale e supporto alla rappresentanza generale di Governo e dello Stato sul territorio | 510.902 | 13 | 130.596 | 142.481 | | 783.991 |
| 03 - Relazioni finanziarie con le autonomie territoriali | 55.687 | 901.156 | 139.431.499 | 8.316 | 1.341.428 | 141.738.086 |
| 04 - L'Italia in Europa e nel mondo | 1.058.647 | 29 | 32.052.841 | 2.895 | 510.636 | 33.625.047 |
| 05 - Difesa e sicurezza del territorio | 21.084.314 | 34 | 158.053 | 5.225.125 | 413.635 | 26.881.162 |
| 06 - Giustizia | 9.129.762 | 1.349 | 488.781 | 681.935 | | 10.301.827 |
| 07 - Ordine pubblico e sicurezza | 9.945.805 | | 342.122 | 2.358.500 | 50.754 | 12.697.181 |
| 08 - Soccorso civile | 2.567.444 | 2.583 | 2.737.780 | 356.302 | 24.679 | 5.688.790 |
| 09 - Agricoltura, politiche agroalimentari e pesca | 161.204 | | 1.732.462 | (9.818) | | 1.883.849 |
| 10 - Energia e diversificazione delle fonti energetiche | 33.579 | | 788.743 | 21.073 | | 843.394 |
| 11 - Competitività e sviluppo delle imprese | 97.629 | 1.432 | 77.122.156 | (33.683) | 781.163 | 77.968.697 |
| 12 - Regolazione dei mercati | 15.373 | | 10.405 | (8.595) | | 17.184 |
| 13 - Diritto alla mobilità e sviluppo dei sistemi di trasporto | 326.771 | | 14.399.773 | 10.466 | 864 | 14.737.874 |
| 14 - Infrastrutture pubbliche e logistica | 317.951 | | 2.282.320 | 291.936 | | 2.892.206 |
| 15 - Comunicazioni | 46.794 | | 1.142.846 | 20.453 | 95 | 1.210.187 |
| 16 - Commercio internazionale ed internazionalizzazione del sistema produttivo | 17.547 | | 589.378 | 8.983 | | 615.908 |

Segue Tavola 74 - Rilevazione dei costi dell'anno 2024: Riconciliazione fra Consuntivo Economico e Rendiconto Generale dello Stato (migliaia di euro)

| Missioni | COSTI SOSTENUTI | (+) ONERI FINANZIARI | (+) CONTRIBUTI CONCESSI | (+/-) RETTIFICHE ED INTEGRAZIONI | (+) RIMBORSI E POSTE RETTIFICATIVE DI BILANCIO | PAGATO IN C/COMPETENZA SUL RENDICONTO GENERALE DELLO STATO |
|--|-----------------|----------------------|-------------------------|----------------------------------|--|--|
| 17 - Ricerca e innovazione | 68.279 | | 4.405.394 | (15.809) | | 4.457.864 |
| 18 - Sviluppo sostenibile e tutela del territorio e dell'ambiente | 554.539 | 564 | 616.963 | 136.880 | 1.040.899 | 2.349.845 |
| 19 - Casa e assetto urbanistico | 4.211 | | 738.564 | 3.232 | | 746.007 |
| 20 - Tutela della salute | 524.958 | | 1.147.996 | (71.095) | | 1.601.859 |
| 21 - Tutela e valorizzazione dei beni e attivita' culturali e paesaggistici | 945.034 | 2.095 | 1.039.495 | 124.190 | 9.867 | 2.120.681 |
| 22 - Istruzione scolastica | 53.878.530 | | 1.491.710 | (1.599.642) | 1.128 | 53.771.725 |
| 23 - Istruzione universitaria e formazione post-universitaria | 663.684 | 2.629 | 9.377.633 | (31.311) | 4.352 | 10.016.986 |
| 24 - Diritti sociali, politiche sociali e famiglia | 41.024 | | 60.417.655 | (13.110) | | 60.445.568 |
| 25 - Politiche previdenziali | 6.748 | | 115.159.394 | 11.355.628 | | 126.521.770 |
| 26 - Politiche per il lavoro | 33.092 | | 9.729.569 | 18.477 | 42.000 | 9.823.139 |
| 27 - Immigrazione, accoglienza e garanzia dei diritti | 65.901 | | 2.761.592 | 21.882 | 391 | 2.849.766 |
| 28 - Sviluppo e riequilibrio territoriale | | | 4.167.459 | | | 4.167.459 |
| 29 - Politiche economico-finanziarie e di bilancio e tutela della finanza pubblica | 7.017.150 | 4.616.655 | 7.030.888 | 434.756 | 103.884.535 | 122.983.985 |
| 30 - Giovani e sport | | | 1.342.426 | | | 1.342.426 |
| 31 - Turismo | 12.632 | | 48.911 | 659 | | 62.202 |
| 32 - Servizi istituzionali e generali delle amministrazioni pubbliche | 1.050.421 | 7.066 | 996.018 | 1.538.592 | 41.999 | 3.634.097 |
| 33 - Fondi da ripartire | | | | 4.500.000 | 1.405.646 | 5.905.646 |

Segue Tavola 74 - Rilevazione dei costi dell'anno 2024: Riconciliazione fra Consuntivo Economico e Rendiconto Generale dello Stato (migliaia di euro)

| Missioni | COSTI SOSTENUTI | (+) ONERI FINANZIARI | (+) CONTRIBUTI CONCESSI | (+/-) RETTIFICHE ED INTEGRAZIONI | (+) RIMBORSI E POSTE RETTIFICATIVE DI BILANCIO | PAGATO IN C/COMPETENZA SUL RENDICONTO GENERALE DELLO STATO |
|----------------------|-----------------|----------------------|-------------------------|----------------------------------|--|--|
| 34 - Debito pubblico | | 82.092.244 | | 887.729 | 283.309.380 | 366.289.354 |
| TOTALE GENERALE | 110.235.615 | 87.627.848 | 497.251.561 | 26.367.425 | 392.863.453 | 1.114.345.901 |

6 ECORENDICONTO DELLO STATO

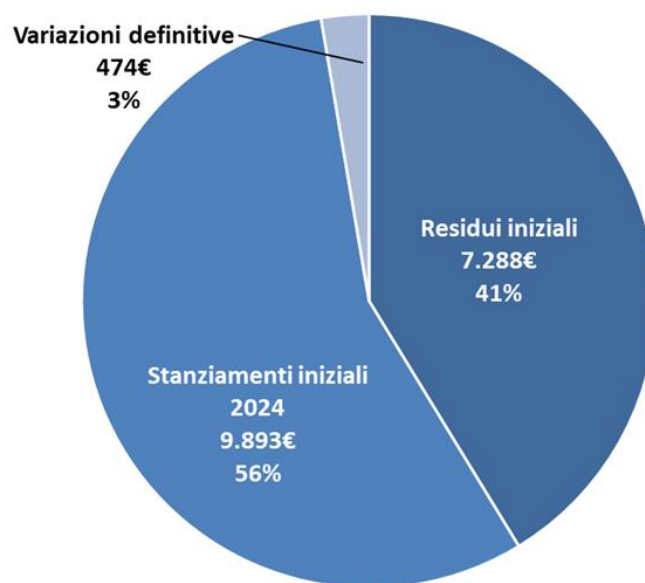
6.1 SINTESI DELLE PRINCIPALI RISULTANZE DELLA SPESA PRIMARIA AMBIENTALE NEL 2024

Il Dipartimento della Ragioneria generale dello Stato del Ministero dell'economia e delle finanze pubblica il presente ecorendiconto per l'anno 2024, che illustra le risultanze delle spese ambientali del bilancio dello Stato, ai sensi dell'articolo 36, comma 6, della legge 31 dicembre 2009, n. 196, ed evidenzia l'impegno dello Stato nella protezione dell'ambiente e nella gestione sostenibile delle risorse naturali.

L'ecorendiconto è uno strumento di trasparenza e rendicontazione delle spese ambientali a supporto del legislatore e di vari portatori di interesse (in particolare i cittadini, gli istituti di ricerca e le organizzazioni interessate). Il documento, infatti, nel fornire una visione dettagliata delle spese ambientali, identificate attraverso una specifica metodologia, è uno strumento di supporto per una valutazione informata delle politiche ambientali, nonché per studi e ricerche sulle strategie ambientali e sull'efficacia della spesa pubblica.

La Figura 1 mostra la composizione della massa spendibile ambientale³² nel 2024, mentre la Figura 2 evidenzia le fasi della spesa primaria ambientale dalla sua formazione (massa spendibile) ai pagamenti distinti secondo le finalità ambientali individuate dalla classificazione CEPA/CRUMA³³.

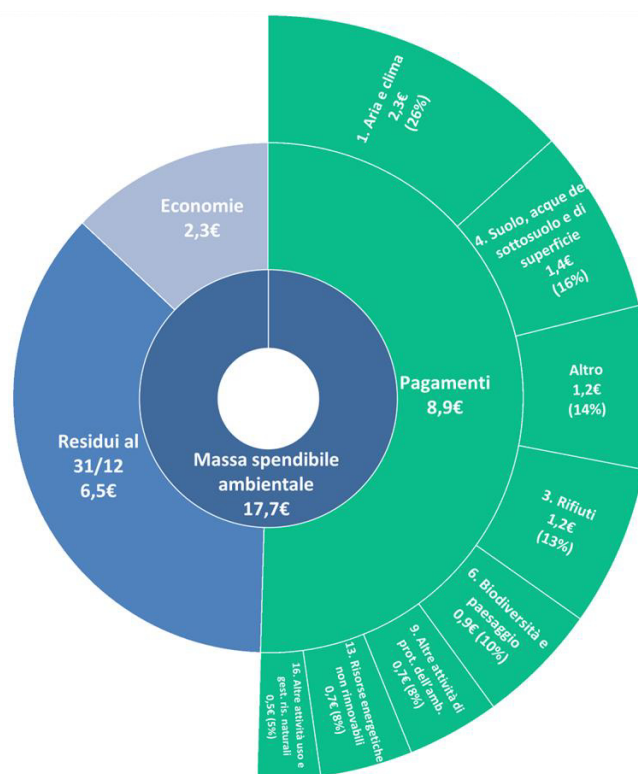
Figura 1 - Composizione della massa spendibile ambientale (milioni di euro e percentuale)



³² Si tratta della spesa primaria ambientale, a beneficio della collettività (per la sua definizione, vedasi § 5.2.1).

³³ Per le voci della classificazione CEPA/CRUMA, si rinvia al § 5.2.2. Per semplificare la lettura delle figure sono state utilizzate le seguenti denominazioni abbreviate delle classi CEPA/CRUMA: 1. Aria e clima; 2. Acque reflue; 3. Rifiuti; 4. Suolo, acque del sottosuolo e di superficie; 5. Rumore e vibrazioni; 6. Biodiversità e paesaggio; 7. Radiazioni; 8. R&S per la protezione dell'ambiente; 9. Altre attività di protezione dell'ambiente; 10. Risorse idriche; 11. Risorse forestali; 12. Flora e fauna selvatiche; 13. Risorse energetiche non rinnovabili; 14. Risorse non energetiche; 15. R&S per l'uso e gestione delle risorse naturali; 16. Altre attività di uso e gestione delle risorse naturali.

Figura 2 - Fasi della spesa primaria ambientale dalla sua formazione (massa spendibile) ai pagamenti, secondo le finalità ambientali della classificazione CEPA/CRUMA (miliardi di euro e percentuale)



La spesa primaria ambientale (in termini di massa spendibile) del 2024, pari a 17,7 miliardi, registra una flessione di circa il 32% rispetto all'anno precedente. Questa riduzione, in linea con il dato registrato nel 2023 e con la contrazione complessiva delle risorse del 48% nel periodo 2022-2024 (pari a circa 16,2 miliardi), è dovuta al venir meno delle misure temporanee di contrasto all'aumento dei prezzi dell'energia.

La massa spendibile ambientale si compone di 10,4 miliardi di stanziamenti definitivi in conto competenza e di 7,3 miliardi di residui passivi provenienti dall'esercizio precedente.

Il 50% circa delle risorse spendibili è stato effettivamente pagato nel corso dell'anno. Gran parte di tale spesa (55% circa) ha interessato interventi relativi alla protezione dell'ambiente, quali attività di prevenzione, riduzione ed eliminazione dell'inquinamento. In particolare, le voci più rilevanti riguardano la "Protezione dell'aria e del clima" (circa 2,3 miliardi), "Protezione e risanamento del suolo, delle acque del sottosuolo e delle acque di superficie" (circa 1,4 miliardi) e "Gestione dei rifiuti" (circa 1,2 miliardi). Tra le spese relative all'uso e alla gestione delle risorse naturali, la voce più significativa in termini di pagamenti riguarda le "Risorse energetiche non rinnovabili (combustibili fossili)", con un esborso effettivo di circa 690 milioni.

Le Amministrazioni che hanno maggiormente contribuito alla realizzazione della spesa primaria ambientale sono: Ministero dell'ambiente e della sicurezza energetica (3,5 miliardi, 39%); Ministero dell'economia e delle finanze (1,5 miliardi, 17%); Ministero dell'interno (1,4 miliardi, 15%); Ministero delle infrastrutture e dei trasporti (1 miliardo, 11%); Ministero delle imprese e del made in Italy (688 milioni, 8%).

I capitoli che seguono forniscono elementi di dettaglio in merito alle informazioni sopra riportate. In particolare, il Capitolo 2 mostra la determinazione della massa di risorse finanziarie spendibili per l'ambiente e la loro ripartizione sulle diverse classi ambientali. Il Capitolo 3 analizza le risultanze al termine dell'esercizio finanziario, evidenziando la spesa effettivamente realizzata (pagata), per voci ambientali, per Ministero responsabile della spesa e per missione. Il Capitolo 4 fornisce una rappresentazione in serie storica della spesa primaria ambientale. Infine, i Capitoli 5 e 6 supportano la lettura fornendo un glossario, cenni sulla metodologia di classificazione delle spese ambientali, i dati di dettaglio dell'ecorendiconto 2024 e il quadro normativo e metodologico di riferimento.

6.2 RISORSE DESTINATE ALLA SPESA PRIMARIA AMBIENTALE

6.2.1 DETERMINAZIONE DELLA MASSA SPENDIBILE

Le risorse finanziarie destinate alla spesa primaria ambientale (massa spendibile) per il 2024, pari a 17,7 miliardi, rappresentano l'1,7% della spesa primaria complessiva dello Stato. Nel triennio 2022-2024 si registra un *trend* decrescente della spesa primaria ambientale che diminuisce sia in valore assoluto (di 16,2 miliardi dal 2022), che in rapporto alla spesa primaria complessiva del bilancio dello Stato (1,7 punti percentuali).

La spesa primaria ambientale si compone di due voci (Tavola 75 e Tavola 76 in allegato):

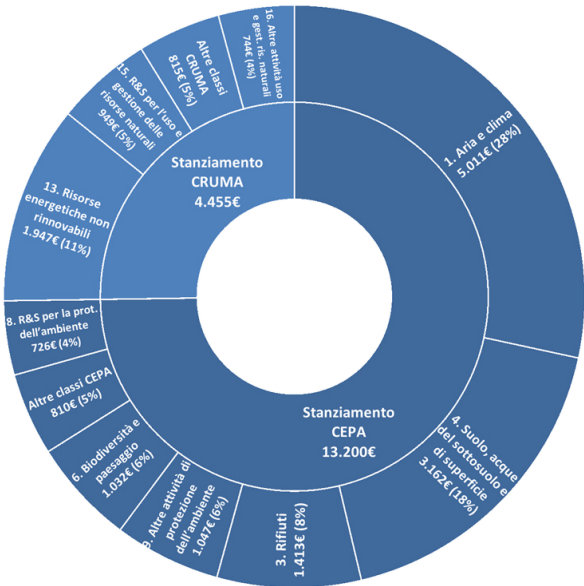
- le risorse finanziarie definitive stanziare in conto competenza per l'anno 2024, pari a circa 10,4 miliardi, che rappresentano le risorse destinate per l'anno corrente a progetti e politiche ambientali. Tali risorse comprendono le variazioni degli stanziamenti realizzati nel corso dell'esercizio;
- i residui accertati a inizio 2024, pari a circa 7,3 miliardi.

Nel corso del 2024, le risorse finanziarie inizialmente stanziare per l'ambiente con la legge di bilancio, sono aumentate di circa il 4,8% (474 milioni) a seguito di variazioni di bilancio intervenute in corso d'anno dovute all'adozione di provvedimenti normativi o di atti amministrativi. Le variazioni più rilevanti (375 milioni) hanno interessato il settore della "Protezione dell'aria e del clima", con le maggiori risorse assegnate al fondo rotativo italiano per il clima, in attuazione del decreto legge 9 dicembre 2023, n. 181, al fondo per la transizione energetica nel settore industriale, con il riparto dei proventi delle aste del CO2 relative al 2023, e ai progetti di investimento relativi all'utilizzo dell'idrogeno, finalizzati alla decarbonizzazione dei processi industriali nei settori più inquinanti e difficili da riconvertire, in attuazione del decreto legge 2 marzo 2024, n. 19, nell'ambito dei programmi "Attività internazionale e comunitaria per la transizione ecologica" e "Promozione dell'efficienza energetica, delle energie rinnovabili e regolamentazione del mercato energetico" appartenenti rispettivamente alle missioni "Sviluppo sostenibile e tutela del territorio e dell'ambiente" e "Energia e diversificazione delle fonti energetiche".

6.3 ALLOCAZIONE DELLA SPESA PRIMARIA AMBIENTALE SULLE CLASSI AMBIENTALI

La distribuzione delle risorse relative alla spesa primaria ambientale tra le diverse classi CEPA e CRUMA è riportata nella figura successiva.

Figura 3 - Ripartizione della massa spendibile ambientale sulle classi CEPA/CRUMA (milioni di euro e percentuale)



Si rileva come circa il 75% delle risorse (pari a 13,2 miliardi) è stanziato per le attività di protezione dell'ambiente, mentre il restante 25% (pari a 4,5 miliardi) in favore dell'uso e della gestione delle risorse naturali. La voce ambientale cui è assegnata la maggiore quantità di risorse è "Protezione dell'aria e del clima", cui afferiscono circa 5 miliardi (pari al 28% del totale). Altre voci particolarmente rilevanti sono: "Protezione e risanamento del suolo, delle acque del sottosuolo e delle acque di superficie" (18%, 3,2 miliardi); "Uso e gestione delle materie prime energetiche non rinnovabili (combustibili fossili)" (11%, 1,9 miliardi); "Gestione dei rifiuti" (8%, 1,4 miliardi).

FOCUS: "Protezione dell'aria e del clima"

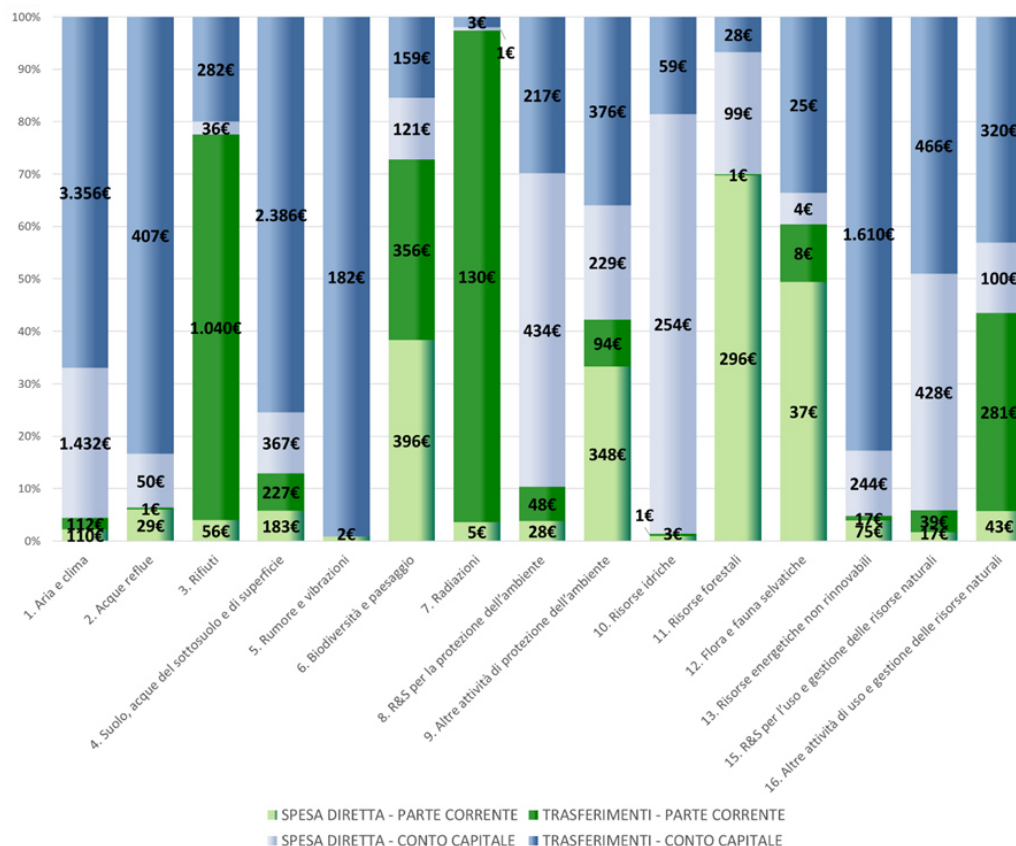
Questa classe rappresenta una delle priorità centrali nell'ambito delle politiche ambientali nazionali. Le attività riconducibili alla protezione dell'aria e del clima includono interventi finalizzati alla riduzione delle emissioni inquinanti in atmosfera, al contenimento dei gas a effetto serra e alla promozione di tecnologie a basse emissioni. Anche nel 2024, in linea con gli obiettivi del Green Deal europeo e dell'Agenda 2030, sono stati sostenuti programmi volti all'efficientamento energetico, allo sviluppo delle energie rinnovabili e al rafforzamento dei sistemi di monitoraggio della qualità dell'aria. L'azione pubblica in questo ambito si integra con le iniziative del Programma Nazionale Integrato Energia e Clima (PNIEC) e con gli impegni assunti a livello internazionale per la neutralità climatica entro il 2050.

Su un totale di circa 2,9 miliardi di stanziamenti definitivi destinati a tale classe, approssimativamente 1,9 miliardi sono relativi a sette principali linee di intervento, di cui oltre la metà sono destinati al Fondo Rotativo per il Clima (840 milioni annui di stanziamenti iniziali, a cui si aggiunge un incremento di 200 milioni per il 2024), e la restante parte è suddivisa in riqualificazione dell'edilizia residenziale pubblica, incentivi per l'acquisto di veicoli non inquinanti, efficientamento energetico delle scuole, strategie per il miglioramento della qualità dell'aria in aree critiche, investimenti in progetti di efficientamento energetico a livello territoriale e di decarbonizzazione industriale tramite l'utilizzo di idrogeno. Il Fondo Rotativo Italiano per il Clima è il principale strumento pubblico attraverso cui l'Italia, insieme agli altri Paesi OCSE, finanzia progetti a favore del clima nei Paesi emergenti e in via di sviluppo, in particolare volti alla mitigazione delle emissioni, all'adattamento ai cambiamenti climatici, alla tutela della biodiversità e al contrasto alla desertificazione. Istituito con la legge di bilancio per il 2022, il Fondo rotativo ha una dotazione complessiva di 4,4 miliardi, incrementata dal decreto-legge "Energia" (decreto-legge 9 dicembre 2023, n. 181), e prevede ulteriori 40 milioni annui a decorrere dal 2027 per contributi a fondo perduto e spese di gestione.

6.4 NATURA DELLA SPESA PRIMARIA AMBIENTALE

La maggior parte della spesa primaria ambientale (69%) è costituita da trasferimenti destinati al finanziamento degli enti territoriali, delle istituzioni sociali private e delle imprese (Figura 4). L'81% dei trasferimenti attiene a spese in conto capitale, destinate, in misura più rilevante, alle attività e azioni relative alla "Protezione dell'aria e del clima" (3,4 miliardi circa), alla "Protezione e risanamento del suolo, delle acque del sottosuolo e delle acque di superficie" (2,4 miliardi circa) e all'"Uso e gestione delle materie prime energetiche non rinnovabili (combustibili fossili)" (1,6 miliardi circa); diversamente, i trasferimenti di parte corrente sono per la maggior parte assorbiti dalla voce "Gestione dei rifiuti" (1 miliardo circa). La parte residua della massa spendibile, pari a circa il 31%, è rappresentata da spesa diretta (5,4 miliardi circa), ed è per la maggior parte spesa in conto capitale (70%), ripartita principalmente nelle voci "Protezione dell'aria e del clima" (1,4 miliardi circa), "Ricerca e sviluppo per la protezione dell'ambiente" (434 milioni) e "Ricerca e sviluppo per l'uso e gestione delle risorse naturali" (428 milioni).

Figura 4 - Ripartizione della spesa primaria ambientale per categoria economica e per classi ambientali CEPA/CRUMA (milioni di euro e percentuale)

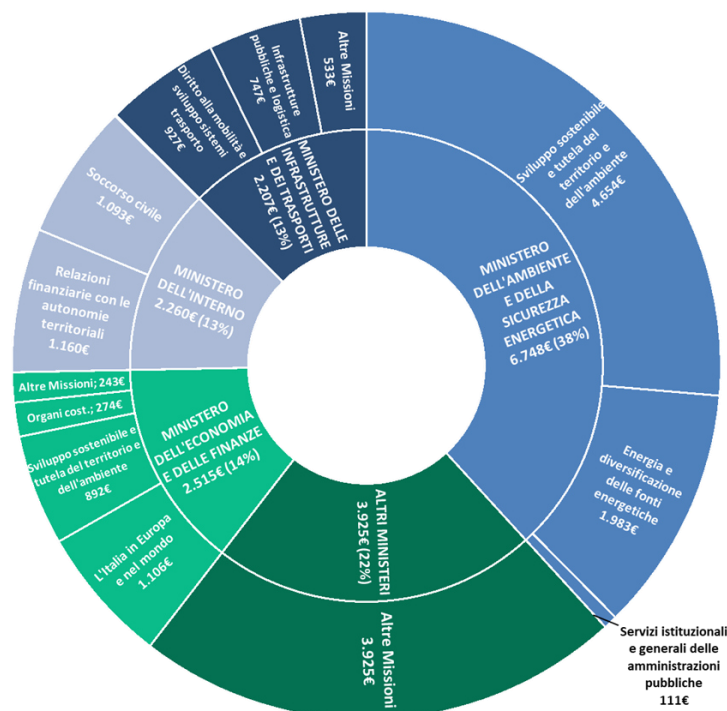


6.5 SPESA PRIMARIA AMBIENTALE PER MINISTERO E MISSIONE

La spesa primaria ambientale è finanziata in maggior misura dal Ministero dell'ambiente e della sicurezza energetica (circa 38%), dal Ministero dell'economia e delle finanze (circa 14%), dal Ministero dell'interno (circa 13%) e dal Ministero delle infrastrutture e dei trasporti (circa 13%), che insieme rappresentano circa il 78% della massa spendibile ambientale. Inoltre, circa un ulteriore 13% delle risorse risulta complessivamente finanziato dal Ministero delle imprese e del made in Italy (8,5%) e dal Ministero dell'agricoltura, della sovranità alimentare e delle foreste (4,1%). Infine, contribuiscono in minor misura il Ministero della difesa (3,9%), il Ministero dell'istruzione e del merito (3,6%) ed i restanti Ministeri (2,1%).

La distribuzione della spesa primaria ambientale tra i diversi Ministeri è collegata alle diverse competenze degli stessi in materia ambientale, e ne è data una coerente dimostrazione dalla distribuzione della spesa per missione (Figura 5 e Tavola 77 in allegato).

Figura 5 - Ripartizione della massa spendibile ambientale realizzata per Ministero e per missione (milioni di euro e percentuale)



Gran parte della massa spendibile ambientale è destinata alla missione “Sviluppo sostenibile e tutela del territorio e dell'ambiente” (33,2%) e comprende le attività del Ministero dell'ambiente e della sicurezza energetica per i programmi “Tutela e gestione delle risorse idriche e del territorio e prevenzione del rischio idrogeologico”, “Attività internazionale e comunitaria per la transizione ecologica”, “Politiche per il miglioramento della qualità dell'aria” e “Tutela, conservazione e valorizzazione della fauna e della flora, salvaguardia della biodiversità e dell'ecosistema marino”. Nella medesima missione rientrano anche le risorse stanziare dal Ministero dell'economia e delle finanze per la realizzazione dei progetti sostenibili relativi al Green New Deal nell'ambito del programma “Sostegno allo sviluppo sostenibile”. Nell'ambito della suddetta missione e dei relativi programmi, particolarmente rilevanti sono le azioni “Protezione e difesa del suolo, tutela dell'assetto idrogeologico”, “Attuazione accordi e impegni internazionali e comunitari”, “Sostegno allo sviluppo di politiche ambientali”, finanziate dal Ministero dell'ambiente e della sicurezza energetica e dal Ministero dell'economia e delle finanze.

Nella spesa ambientale della missione “Energia e diversificazione delle fonti energetiche” (11,2%), ricadenti principalmente nel programma “Promozione dell'efficienza energetica, delle energie rinnovabili e regolamentazione del mercato energetico”, rientrano le spese sostenute dal Ministero dell'ambiente e della sicurezza energetica principalmente per le attività di decarbonizzazione e riconversione verde delle raffinerie ricadenti nei SIN (Siti di Interesse Nazionale), di sostegno alla transizione ecologica e di erogazione del bonus sociale elettrico.

La spesa ambientale della missione “Competitività e sviluppo delle imprese” (8,5%) comprende le attività del Ministero delle imprese e del made in Italy ricadenti principalmente nel programma “Politiche industriali, per la competitività, il made in Italy e gestione delle crisi d'impresa”, per l'erogazione di contributi per l'acquisto di veicoli a bassa emissione di CO₂.

La spesa ambientale della missione “Relazioni finanziarie con le autonomie territoriali” (6,6%) riguarda le attività del Ministero dell'interno relative al programma “Elaborazione, quantificazione e assegnazione delle risorse finanziarie da attribuire agli enti locali” nel quale rientrano i contributi ai comuni per investimenti in opere pubbliche in materia di efficientamento energetico, sviluppo territoriale sostenibile, messa in sicurezza di scuole, edifici pubblici e patrimonio comunale e abbattimento delle barriere architettoniche.

La spesa primaria ambientale della missione “Soccorso civile” (6,6%) è composta principalmente dalle somme finalizzate dal Ministero dell'interno alle attività di prevenzione dal rischio e soccorso pubblico.

Infine, ulteriori spese ambientali riguardano le missioni “L'Italia in Europa e nel mondo” (6,3%), “Diritto alla mobilità e sviluppo dei sistemi di trasporto” (5,3%) ed “Infrastrutture pubbliche e logistica” (4,2%).

FOCUS: La Missione “Sviluppo sostenibile e tutela del territorio e dell’ambiente”

L’articolo 9 della Costituzione introduce la salvaguardia dell’ambiente, della biodiversità e degli ecosistemi, anche nell’interesse delle future generazioni nei principi fondamentali. Allo stesso modo, l’articolo 41 stabilisce che l’iniziativa economica, pur libera, non può arrecare danno alla salute, all’ambiente o alla dignità umana.

Questo quadro si traduce in una pluralità di programmi riconducibili a quattro Amministrazioni centrali coinvolte nella realizzazione di politiche ambientali e di sostenibilità, con una massa spendibile ambientale di circa 5,9 miliardi per il 2024. In particolare, il ruolo centrale spetta al Ministero dell’ambiente e della sicurezza energetica, che gestisce la quota maggiore delle risorse, pari a circa 4,7 miliardi, distribuite principalmente tra i seguenti ambiti: dalla gestione delle risorse idriche e la prevenzione del dissesto idrogeologico (1,8 miliardi), alle attività internazionali per la transizione ecologica (1,2 miliardi), fino agli interventi per il miglioramento della qualità dell’aria (586 milioni) e la tutela della biodiversità e degli ecosistemi marini (459 milioni). Il Ministero dell’economia e delle finanze contribuisce al perseguimento della missione mediante il programma “Sostegno allo sviluppo sostenibile” (892 milioni), il Ministero della difesa destina circa 267 milioni al programma “Approntamento e impiego Carabinieri per la tutela forestale, ambientale e agroalimentare”, mentre il Ministero dell’agricoltura, della sovranità alimentare e delle foreste partecipa con oltre 48 milioni, finalizzati a interventi di tutela e valorizzazione delle aree rurali, montane e forestali.

6.6 LA SPESA PRIMARIA AMBIENTALE REALIZZATA

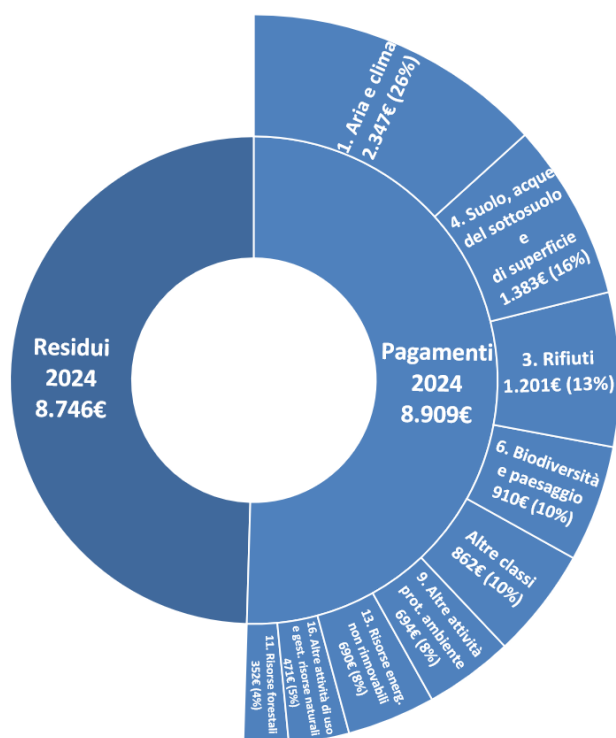
6.6.1 LA SPESA PRIMARIA AMBIENTALE REALIZZATA PER CLASSI AMBIENTALI E PER MINISTERO

Non tutta la massa spendibile di un esercizio finanziario vede la sua piena realizzazione entro l’anno. Durante l’esercizio 2024, la spesa primaria ambientale effettivamente realizzata (in termini di pagamenti sia in conto competenza, sia in conto residui) ammonta a 8,9 miliardi, pari al 50% della massa spendibile.

Rispetto al totale della massa spendibile complessiva dello Stato, i pagamenti per la spesa primaria ambientale rappresentano circa l’1,1% (Tavola 78, Tavola 79, Tavola 80).

La ripartizione dei pagamenti tra le classi ambientali (Figura 6) evidenzia, in linea con la distribuzione della massa spendibile tra le classi ambientali, che la quota maggiore dei pagamenti ha riguardato le voci “Protezione dell’aria e del clima” (26% del totale pagato), “Protezione e risanamento del suolo, delle acque del sottosuolo e delle acque di superficie” (16%) e “Gestione dei rifiuti” (13%).

Figura 6 - Spesa primaria ambientale realizzata ripartita tra le classi ambientali (milioni di euro e percentuale)

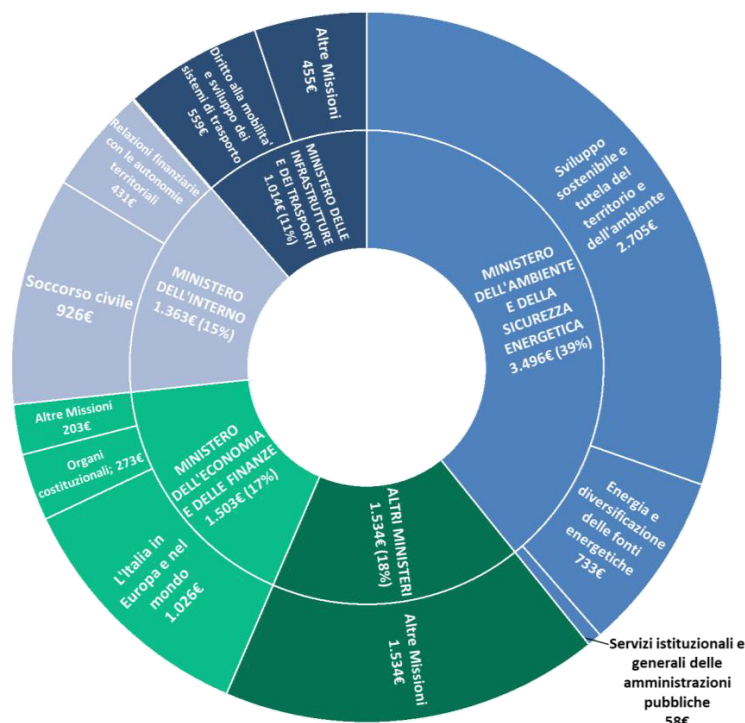


L'analisi della distribuzione tra le varie Amministrazioni delle risorse pagate evidenzia il ruolo svolto dal Ministero dell'ambiente e della sicurezza energetica, che opera in prima linea nella tutela e valorizzazione dell'ambiente e sostiene, quindi, una parte significativa della spesa ambientale, pari al 39% (quasi 3,5 miliardi) del totale dei pagamenti. Il Ministero dell'economia e delle finanze spende circa il 17% (1,5 miliardi) delle risorse finanziarie destinate all'ambiente, seguito dal Ministero dell'interno e dal Ministero delle infrastrutture e dei trasporti, che realizzano rispettivamente il 15% (quasi 1,4 miliardi) e l'11% (1 miliardo circa) della spesa primaria ambientale totale. Altri Ministeri che sostengono una parte consistente di tale spesa sono il Ministero delle imprese e del made in Italy (circa 688 milioni, 8%), il Ministero della difesa (circa 415 milioni, 5%) e il Ministero dell'agricoltura, della sovranità alimentare e delle foreste (circa 258 milioni, 3%).

Alla missione "Sviluppo sostenibile e tutela del territorio e dell'ambiente", cui sono destinate le maggiori risorse in termini di massa spendibile (circa 5,9 miliardi) è associata la quota maggiore di pagamenti, pari a 3 miliardi (di cui 2,7 miliardi spesi dal Ministero dell'ambiente e della sicurezza energetica e la restante quota da altri Ministeri). I due programmi di maggior rilievo afferenti alla missione sopracitata sono "Tutela e gestione delle risorse idriche e del territorio e prevenzione del rischio idrogeologico" (per il quale sono stati destinati 1,8 miliardi e spesi 820 milioni) e "Attività internazionale e comunitaria per la transizione ecologica" (cui sono stati destinati circa 1,2 miliardi, quasi interamente pagati). La seconda missione più rilevante in termini di pagamenti è "Energia e diversificazione delle fonti energetiche" con una massa spendibile di circa 2 miliardi e un importo di risorse finanziarie spese di circa 733 milioni, destinate principalmente al programma "Promozione dell'efficienza energetica, delle energie rinnovabili e regolamentazione del mercato energetico" (675 milioni) e, in misura inferiore, al programma "Innovazione, reti energetiche, sicurezza in ambito energetico e di georisorse" (58 milioni circa). Per la missione "Competitività e sviluppo delle imprese", quasi interamente gestita dal Ministero delle imprese e del made in Italy, alla quale affinisce una quota rilevante di risorse (1,5 miliardi) destinate principalmente al programma "Politiche industriali, per la competitività, il made in Italy e gestione delle crisi d'impresa", sono stati spesi 583 milioni, supportando riconversioni d'impresa in ottica sostenibile. Altra missione particolarmente rilevante è rappresentata dal "Diritto alla mobilità e sviluppo dei sistemi di trasporto", con 927 milioni di massa spendibile ambientale; di questi, 505 milioni sono spesi dal Ministero delle infrastrutture e dei trasporti e sono destinati principalmente al programma "Sistemi ferroviari, sviluppo e sicurezza del trasporto ferroviario".

La Figura 7 mostra la realizzazione della spesa primaria ambientale a consuntivo ripartita per Ministeri e per missioni.

Figura 7 - Spesa primaria ambientale realizzata per Ministero e missione (milioni di euro e percentuale)

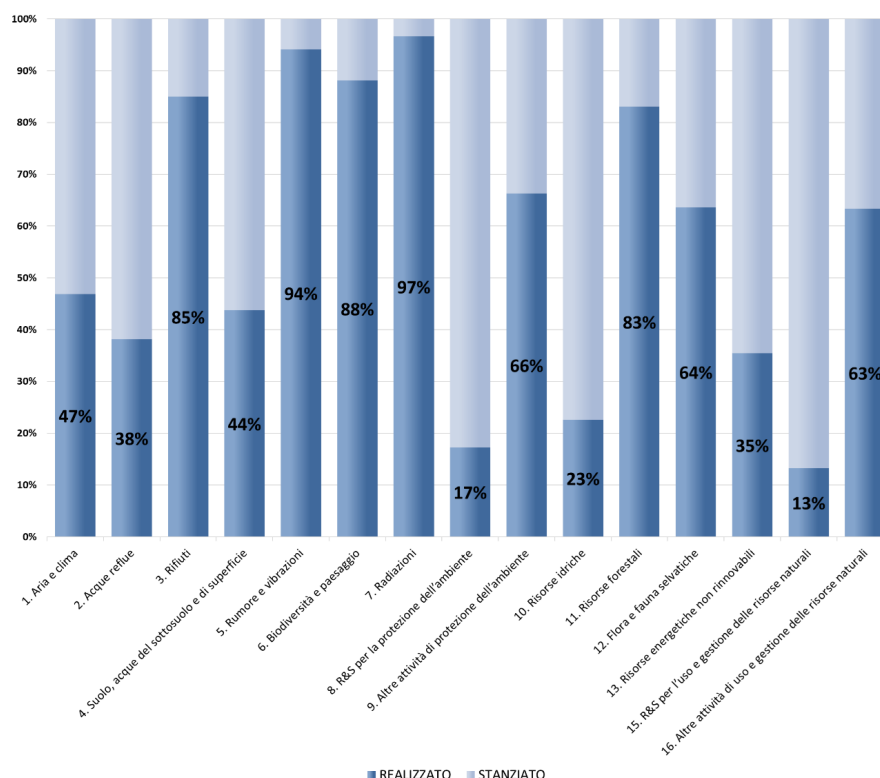


6.7 LE RISORSE DESTINATE ALLA SPESA PRIMARIA AMBIENTALE NEI VARI MOMENTI DELLA GESTIONE

Il coefficiente di realizzazione della spesa primaria ambientale, pari al 50%, si articola in una percentuale di realizzazione delle risorse finanziarie in conto competenza del 38% circa (6,7 miliardi) e in conto residui del 12% circa (2,2 miliardi).

A fronte di una massa spendibile di circa 13,2 miliardi destinata alle attività di protezione dell'ambiente (CEPA), si registra un coefficiente di realizzazione del 54% (pari a circa 7,2 miliardi); mentre sono state effettivamente realizzate il 39% (pari a circa 1,8 miliardi) delle risorse disponibili per l'uso e la gestione delle risorse naturali (CRUMA). Per le attività di protezione dell'ambiente emerge un aumento rispetto al 2023, in cui il coefficiente di realizzazione è risultato pari al 44%. Nella Figura 8, sono rappresentati i coefficienti di realizzazione di tutte le classi ambientali.

Figura 8 - Spesa primaria ambientale pagata sul totale della massa spendibile per classe ambientale (percentuale)



Il maggior grado di realizzazione della spesa riguarda le voci “Protezione dalle radiazioni” (97%), “Abbattimento del rumore e delle vibrazioni” (94%), “Protezione della biodiversità e del paesaggio” (88%) e “Gestione dei rifiuti” (85%). Le prime tre classi alle quali sono destinate maggiori risorse hanno registrato tassi di realizzazione mediamente bassi: infatti, le voci “Protezione dell’aria e del clima”, “Protezione e risanamento del suolo, delle acque del sottosuolo e delle acque di superficie” e “Uso e gestione delle materie prime energetiche non rinnovabili (combustibili fossili)” hanno registrato un grado di realizzazione rispettivamente del 47%, 44% e 35%.

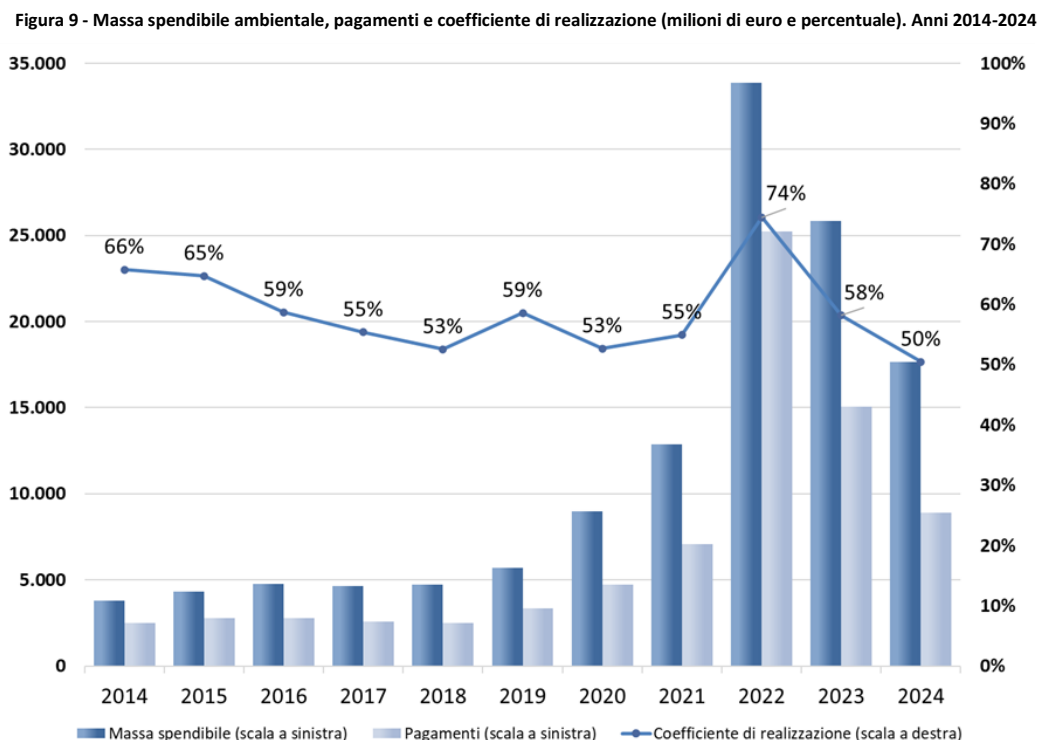
La maggior parte della massa spendibile ambientale risulta impegnata: la percentuale d’impegno degli stanziamenti per il complesso dei settori ambientali di intervento è pari in media al 91,7%.

Una quota dei pagamenti, pari a circa il 24,4%, è effettuata in conto residui. All’inizio dell’anno 2024, i residui accertati relativi a spese ambientali ammontavano a circa 7,3 miliardi. Al termine dell’esercizio 2024, l’ammontare di tali residui, comprensivo di quelli non spesi provenienti dagli esercizi precedenti e di quelli di nuova formazione, è lievemente diminuito a circa 6,5 miliardi.

Dato l’elevato tasso di impegno delle risorse stanziato nell’esercizio, i residui sono prevalentemente residui propri; il coefficiente di realizzazione, pari in media a circa il 50%, indica, comunque, il persistere di un ammontare rilevante di residui, i quali, nonostante un certo grado di smaltimento di quelli provenienti dagli esercizi precedenti, si compongono, a fine esercizio, sia di residui provenienti da esercizi antecedenti il 2024, sia di residui di nuova formazione (il coefficiente di realizzazione delle risorse impegnate in conto competenza è 67,3%).

6.8 EVOUZIONE TEMPORALE DELLA SPESA PRIMARIA AMBIENTALE. SERIE STORICHE 2014-2024

La Figura 9 fornisce l'andamento delle risorse finanziarie destinate alla protezione e all'uso e alla gestione dell'ambiente negli ultimi 11 anni in termini di massa spendibile ambientale, pagamenti e coefficiente di realizzazione.



Nel triennio 2014-2016, la spesa primaria per le politiche ambientali è rimasta contenuta, seppur in crescita costante (attorno al 12% medio annuo), per effetto delle misure di contenimento della politica fiscale che hanno influenzato anche le politiche ambientali. Tra le spese ambientali più rilevanti in termini di risorse finanziarie si evidenzia la realizzazione di opere ambientali strategiche (quali il Mose di Venezia e il Piano irriguo nazionale), bonifiche ambientali (anche e prevalentemente per la gestione dei rifiuti) e contributi per lo sviluppo sostenibile e l'efficienza energetica. Coerentemente con gli impegni internazionali assunti con l'Accordo di Parigi (2016), che ha fissato obiettivi vincolanti per la riduzione delle emissioni di gas serra, si osserva un progressivo aumento delle risorse finanziarie destinate ai fondi per lo sviluppo sostenibile, sia per il territorio nazionale che per progetti di cooperazione internazionale (ad esempio, il Green Climate Fund istituito nell'ambito della Convenzione quadro delle Nazioni Unite sui cambiamenti climatici). Nel periodo 2016-2018 viene rafforzato l'impegno alla bonifica di siti inquinati (c.d. "Terra dei fuochi", siti contaminati da amianto, discariche abusive) e lo sviluppo del sistema SISTRI per la tracciabilità dei rifiuti.

Nel 2019 la spesa primaria ambientale mostra una crescita del 21% rispetto al 2018, principalmente a fronte di ingenti investimenti per la mitigazione del rischio idrogeologico.

Il trend crescente prosegue nel 2020 (+58% rispetto al 2019) con l'adozione del programma Green New Deal (cui viene dedicato circa mezzo miliardo), oltre che ad un sensibile incremento delle risorse finanziarie destinate all'acquisto di veicoli a bassa emissione.

Nel 2021, la spesa primaria ambientale registra un aumento consistente rispetto all'anno precedente (+43% circa) dovuto ad un sensibile incremento dei crediti d'imposta per l'acquisto di veicoli a bassa emissione, mentre il fondo destinato all'attuazione del Green New Deal raggiunge quasi un miliardo, e l'introduzione della Plastic Tax in sede europea porta ad un esborso di risorse finanziarie per l'ambiente di quasi 750 milioni.

Il 2022 rappresenta l'anno caratterizzato dalla maggiore quantità di risorse finanziarie destinate all'ambiente (+163% rispetto al 2021). Alle spese degli anni precedenti, si aggiungono quelle temporanee destinate a misure di contrasto all'incremento dei costi energetici causato dai conflitti internazionali. I "Decreti Aiuti" (decreto-legge 17 maggio 2022, n. 50; decreto-legge 9 agosto 2022, n. 115; decreto-legge 23 settembre 2022, n. 144), infatti, destinano circa 19 miliardi a famiglie e imprese per mitigare gli effetti economici del costo dell'energia.

Nel 2023, il ritorno a prezzi dell'energia più contenuti determina una contrazione della massa spendibile ambientale del 24% circa rispetto all'esercizio precedente. Le risorse destinate a fronteggiare il costo dell'energia, infatti, si riducono del 57% circa, attestandosi a poco meno di 8 miliardi.

Tale evoluzione prosegue nel 2024 (-32% rispetto al 2023), ancora per effetto della progressiva riduzione delle risorse destinate a fronteggiare il costo dell'energia. Allo stesso tempo, in molte aree di spesa (contributi per l'acquisto di veicoli a basse emissioni, Fondo rotativo per il clima, interventi per l'efficientamento energetico e il dissesto idrogeologico) si registra un aumento delle risorse finanziarie, che ha portato la massa spendibile ambientale ad attestarsi a livelli significativamente maggiori rispetto al periodo pre-pandemico.

Il coefficiente di realizzazione, inteso come la percentuale di risorse finanziarie effettivamente pagate rispetto alla massa ambientale spendibile, presenta un andamento piuttosto stabile nei primi due anni della serie storica considerata. Dal 2016 al 2018 si registra una progressiva diminuzione nella capacità di realizzazione, ascrivibile in parte alla complessità della realizzazione di interventi contro il rischio idrogeologico, la bonifica di siti inquinati e la realizzazione di infrastrutture critiche (quali, a titolo esemplificativo, il Mose di Venezia). Nel 2019, a fronte della crescita di risorse finanziarie destinate ad attività la cui realizzazione implica minori complessità gestionali per le Amministrazioni (quali i crediti d'imposta per l'acquisto di automobili a bassa emissione), il coefficiente di realizzazione raggiunge un picco relativo del 59%. Nel biennio 2020-2021, in concomitanza con la pandemia da Covid-19, il coefficiente di realizzazione torna ad attestarsi attorno al 53% e 54% del totale della massa spendibile ambientale. Nel 2022 le ingenti risorse destinate ai crediti d'imposta elargiti per contrastare il caro energia permettono di raggiungere un coefficiente di realizzazione del 74%. Negli anni a seguire il coefficiente di realizzazione torna a normalizzarsi intorno alla media della serie storica.

6.9 GLOSSARIO E CLASSIFICAZIONI

6.9.1 GLOSSARIO

Coefficiente di realizzazione

Esprime la capacità di spesa delle risorse utilizzabili dall'Amministrazione durante l'esercizio. Si calcola come il rapporto tra il totale dei pagamenti, in conto competenza e in conto residui, e la massa spendibile.

Massa spendibile

Esprime l'insieme delle risorse finanziarie utilizzabili dall'amministrazione durante l'esercizio. Si calcola come la somma degli stanziamenti definitivi di competenza (costituiti dalla somma degli stanziamenti iniziali di competenza e dalle variazioni intervenute nel corso dell'esercizio) e dei residui accertati.

Residui propri

Rappresentano le somme impegnate e non pagate al 31 dicembre di ciascun anno.

I residui propri si distinguono da quelli cosiddetti impropri (o residui di stanziamento). I residui di stanziamento sono costituiti da somme relative a spese che, non impegnate alla chiusura dell'esercizio, sono comunque conservate nel conto dei residui. La loro conservazione e iscrizione nel bilancio dell'esercizio successivo avviene sulla base di una apposita procedura cosiddetta di impegno per conservazione fondi, che prevede l'iscrizione in bilancio dei residui di stanziamento, previa verifica da parte delle amministrazioni interessate della consistenza dei residui passivi e dello stato di attuazione dei programmi che essi dovrebbero finanziare, e la formulazione di una apposita proposta di conservazione degli stessi. In ogni caso, tali somme possono essere mantenute in bilancio, salvo alcune eccezioni, limitatamente all'esercizio successivo a quello a cui si riferiscono. Le somme stanziare e non impegnate che non vengono conservate nel conto dei residui per l'esercizio successivo costituiscono economie di spesa.

Spesa ambientale

La definizione di spesa ambientale è quella adottata dal sistema SERIEE (cfr. il successivo § "Classificazioni"), il sistema europeo dedicato alla contabilità satellite delle spese ambientali, che distingue tra due tipologie di spesa:

1. le spese per la protezione dell'ambiente;
2. le spese per l'uso e la gestione delle risorse ambientali.

La spesa **primaria** ambientale rappresenta la spesa primaria (vedi definizione di Spesa primaria) destinata a finalità ambientali.

Spesa diretta e spesa trasferita

La spesa diretta è distinta da quella per trasferimenti per via dell'esclusione delle categorie economiche di parte corrente e in conto capitale che riguardano somme destinate ad altri operatori pubblici e privati (inclusi i trasferimenti all'estero e i trasferimenti all'UE a titolo di contributo al bilancio delle istituzioni comunitarie), i quali a loro volta utilizzano tali trasferimenti per i propri fini istituzionali.

La spesa diretta è data dalla somma delle spese di parte corrente per redditi da lavoro dipendente, consumi intermedi, imposte pagate sulla produzione, poste correttive e compensative e ammortamenti, e delle spese in conto capitale per investimenti fissi lordi e acquisizioni di attività finanziarie.

La spesa trasferita è data dalla somma delle spese di parte corrente per trasferimenti ad amministrazioni pubbliche, famiglie, istituzioni sociali private, imprese, estero e al bilancio delle istituzioni comunitarie a titolo di contributo e altre uscite di parte corrente, e delle spese in conto capitale per contributi agli investimenti ad amministrazioni pubbliche, famiglie, istituzioni sociali private, imprese, estero e altri trasferimenti in conto capitale.

Spesa primaria

Spesa finale, data dalla somma delle spese correnti (Titolo I) e delle spese in conto capitale (Titolo II), al netto degli interessi passivi.

6.10 METODOLOGIA CEPA E CRUMA

6.10.1 DEFINIZIONI E CLASSIFICAZIONE DEI DATI

Negli anni il Dipartimento della Ragioneria generale dello Stato ha consolidato un approccio metodologico per la raccolta e classificazione dei dati del bilancio dello Stato in relazione alle voci ambientali. Il riferimento metodologico è rappresentato dalla "Determina del Ragioniere generale dello Stato n. 39816 del 18 marzo 2011", che stabilisce la metodologia per l'identificazione, la classificazione e la rendicontazione delle spese ambientali dello Stato.

I concetti rappresentati in questo documento si riferiscono:

- alla **spesa primaria**, come definita nel § 5.1;
- alla spesa a beneficio della collettività. Sono **escluse le spese interne**, ovvero le spese che le Amministrazioni dello Stato sostengono a proprio uso e consumo. L'aggregato di spesa preso a riferimento è quindi depurato anche dalle spese che le amministrazioni sostengono per la produzione di servizi ambientali ad uso interno, quando rivestono il ruolo di produttori, o per l'acquisto degli stessi, quando rivestono il ruolo di utilizzatori di beni e servizi ambientali. Pertanto, sono state escluse dal calcolo, ad esempio, le spese sostenute dalle amministrazioni per lo smaltimento dei propri rifiuti, sia nel caso in cui tale servizio sia stato svolto con strutture proprie, sia nel caso in cui tale servizio sia stato acquistato da soggetti terzi;
- vengono escluse tutte le spese la cui destinazione non è finalizzata alla protezione dell'ambiente (CEPA) e alla gestione delle risorse naturali (CRUMA).

Un elemento metodologico d'interesse è rappresentato dalla distinzione tra le spese non di funzionamento o **spese d'intervento** e le **spese di funzionamento**. Le prime sono direttamente riconducibili ad una specifica linea d'intervento, mentre le spese di funzionamento sono finalizzate a garantire il funzionamento delle Amministrazioni deputate all'attuazione dei programmi del bilancio dello Stato e, quindi, funzionali all'attuazione delle spese d'intervento (personale, acquisto beni e servizi, spese legali, ecc.). Ne consegue che, mentre per le spese d'intervento è possibile individuare direttamente un collegamento con le voci ambientali CEPA e CRUMA sulla base di criteri quali la denominazione del piano gestionale (PG), l'autorizzazione di spesa sottostante, o il Ministero, il Centro di responsabilità (CDR), la missione, il programma o l'azione nel quale è iscritto il capitolo o il PG, per le spese di funzionamento la classificazione segue quella adottata per le spese d'intervento.

In coerenza con la menzionata Determina n. 39816 del 2011, la classificazione delle spese ambientali si basa sull'analisi dei singoli PG relativi a ciascun programma associato a un unico Centro di Responsabilità. Le informazioni disponibili sulle spese sostenute sono analizzate per determinare le finalità cui sono destinate, consentendo così di classificare i PG come segue:

- Spese non ambientali (SNA): PG che non contengono spese ambientali;
- Spese ambientali (SA): PG che contengono spese ambientali, ulteriormente suddivisi in:
 - SEA: spese esclusivamente ambientali;
 - SCA: spese congiuntamente ambientali, cioè, associate a molteplici finalità, per le quali non è possibile una netta separazione delle risorse impiegate;
- Spese parzialmente ambientali (SPA): PG parzialmente ambientali, ovvero che includono sia spese ambientali sia non ambientali;
- Spese con finalità incerta (SFI): PG con spese con finalità incerta, per i quali non è possibile stabilire la destinazione di spesa.

L'analisi dei dati consta di due fasi. In una prima fase, per ciascun programma di un CDR le spese di funzionamento si considerano momentaneamente prive di finalità specifiche (SFI), mentre quelle non di funzionamento si ripartiscono a seconda delle finalità individuate nelle categorie sopracitate.

Nella seconda fase, le spese di funzionamento, inizialmente classificate SFI, vengono riclassificate in base alla classificazione delle spese non di funzionamento nel modo seguente:

- SNA, se tutte le spese non di funzionamento sono state classificate come SNA;
- SEA o SCA, se tutte le spese non di funzionamento sono state classificate come SEA o SCA;
- SPA, se è presente almeno un PG classificato come SEA, SCA e SPA, giustificando così una ripartizione proporzionale delle spese di funzionamento.

I PG possono rimanere classificati come SFI solo in casi eccezionali (per esempio quando riguardano trasferimenti verso soggetti terzi, per i quali non si conosce l'utilizzo dettagliato delle risorse). A fini di rendicontazione, i PG classificati come SFI vengono esclusi dai conteggi e assimilati, ai soli fini di calcolo, alle spese non ambientali (SNA); pertanto l'ammontare delle spese ambientali potrebbe essere sottostimato a causa di tali esclusioni.

6.10.2 LA CLASSIFICAZIONE CEPA/CRUMA

L'identificazione e la classificazione delle spese ambientali si fonda sulle definizioni e le classificazioni previste dal Sistema Europeo per la Raccolta dell'Informazione Economica sull'Ambiente (*SERIEE - Système Européen de Rassemblement de l'Information Economique sur l'Environnement*). Il SERIEE è il Sistema europeo per la raccolta dell'informazione economica sull'ambiente, ovvero il sistema dedicato alla contabilità satellite delle spese ambientali, definito in sede Eurostat e basato su definizioni e classificazioni coerenti con quanto adottato nell'ambito dei regolamenti comunitari in materia di contabilità nazionale.

I conti satellite del SERIEE descrivono le spese sostenute dall'economia per la protezione dell'ambiente e per l'uso e la gestione sostenibile delle risorse naturali, fornendo un insieme articolato di aggregati economici che viene generalmente interpretato come descrittivo della risposta del sistema socio-economico ai problemi di inquinamento, degrado ambientale ed esaurimento delle risorse naturali.

Nell'ambito del SERIEE si distinguono due tipologie di spese ambientali:

- a) CEPA (*Classification of Environmental Protection Activities*): spese destinate alla **“protezione dell'ambiente”**, ossia le spese per le attività e le azioni il cui scopo principale è la prevenzione, la riduzione e l'eliminazione dell'inquinamento (emissioni atmosferiche, scarichi idrici, rifiuti, inquinamento del suolo, ecc.), così come di ogni altra forma di degrado ambientale (perdita di biodiversità, erosione del suolo, salinizzazione, ecc.).
- b) CRUMA (*Classification of Resource Use and Management Activities and expenditures*): spese destinate all'“uso e gestione delle risorse naturali”, ossia le spese per le attività e le azioni finalizzate all'uso e

gestione delle risorse naturali (acque interne, risorse energetiche, risorse forestali, fauna e flora selvatiche, ecc.) e alla loro tutela da fenomeni di depauperamento ed esaurimento.

La classificazione CEPA si articola in 9 voci - denominate "classi" - di primo livello, mentre la CRUMA in 7 voci di primo livello. Le 16 voci di primo livello, si articolano ulteriormente in voci di maggiore dettaglio, che non sono commentate nel presente documento, ma che sono utili a fini classificatori.

L'individuazione della percentuale delle risorse del PG attribuita a finalità ambientali per le spese d'intervento si basa su tutte le informazioni disponibili circa la spesa sostenuta, detenute anche dalle amministrazioni che partecipano al processo di classificazione. Per quanto riguarda, invece, le spese di funzionamento, è necessario individuare la quota parte delle stesse riconducibile all'attuazione di politiche ambientali. A questo scopo, è stata definita una metodologia che si basa sul peso relativo delle spese d'intervento nell'ambito di un dato Centro di Responsabilità. Le spese di funzionamento di un determinato Centro di Responsabilità sono quindi attribuite alle voci CEPA e CRUMA seguendo la stessa percentuale di attribuzione delle spese d'intervento (ad esempio, un CDR con il 3% di spese d'intervento dedicate alla categoria "Protezione dell'aria e del clima", vedrà il 3% delle proprie spese di funzionamento attribuite alla stessa categoria).

I prospetti che seguono illustrano le classi e sottoclassi delle classificazioni CEPA e CRUMA.

Prospetto 1 - Classificazione delle attività e delle spese di protezione dell'ambiente (CEPA): elenco delle voci

| | |
|--|---|
| <p>1. Protezione dell'aria e del clima</p> <p>1.1 Prevenzione dell'inquinamento attraverso modifiche dei processi produttivi</p> <p>1.1.1 <i>Per la protezione dell'aria</i></p> <p>1.1.2 <i>Per la protezione del clima e della fascia di ozono</i></p> <p>1.2 Trattamento dei gas di scarico e dell'aria di ventilazione</p> <p>1.2.1 <i>Per la protezione dell'aria</i></p> <p>1.2.2 <i>Per la protezione del clima e della fascia di ozono</i></p> <p>1.3 Monitoraggio, controllo e simili</p> <p>1.4 Altre attività</p> <p>2. Gestione delle acque reflue</p> <p>2.1 Prevenzione dell'inquinamento delle acque attraverso modifiche dei processi produttivi</p> <p>2.2 Reti fognarie</p> <p>2.3 Trattamento delle acque reflue</p> <p>2.4 Trattamento delle acque di raffreddamento</p> <p>2.5 Monitoraggio, controllo e simili</p> <p>2.6 Altre attività</p> <p>3. Gestione dei rifiuti</p> <p>3.1 Prevenzione della produzione di rifiuti attraverso modifiche dei processi produttivi</p> <p>3.2 Raccolta e trasporto</p> <p>3.3 Trattamento e smaltimento dei rifiuti pericolosi</p> <p>3.3.1 <i>Trattamento termico</i></p> <p>3.3.2 <i>Discarica</i></p> <p>3.3.3 <i>Altro trattamento e smaltimento</i></p> <p>3.4 Trattamento e smaltimento dei rifiuti non pericolosi</p> <p>3.4.1 <i>Incenerimento</i></p> <p>3.4.2 <i>Discarica</i></p> <p>3.4.3 <i>Altro trattamento e smaltimento</i></p> <p>3.5 Monitoraggio, controllo e simili</p> <p>3.6 Altre attività</p> <p>4. Protezione del suolo, delle acque del sottosuolo e delle acque di superficie</p> <p>4.1 Prevenzione dell'infiltrazione di sostanze inquinanti</p> <p>4.2 Decontaminazione del suolo e dei corpi idrici</p> <p>4.3 Protezione del suolo dall'erosione e da altre forme di degrado fisico</p> <p>4.4 Prevenzione dei fenomeni di salinizzazione del suolo e azioni di ripristino</p> <p>4.5 Monitoraggio, controllo e simili</p> <p>4.6 Altre attività</p> | <p>5. Abbattimento del rumore e delle vibrazioni (esclusa la protezione degli ambienti di lavoro)</p> <p>5.1 Modifiche preventive dei processi alla fonte</p> <p>5.1.1 <i>Traffico stradale e ferroviario</i></p> <p>5.1.2 <i>Traffico aereo</i></p> <p>5.1.3 <i>Rumori da processi industriali e altri</i></p> <p>5.2 Costruzione di strutture antirumore/vibrazioni</p> <p>5.2.1 <i>Traffico stradale e ferroviario</i></p> <p>5.2.2 <i>Traffico aereo</i></p> <p>5.2.3 <i>Rumori da processi industriali e altro</i></p> <p>5.3 Monitoraggio, controllo e simili</p> <p>5.4 Altre attività</p> <p>6. Protezione della biodiversità e del paesaggio</p> <p>6.1 Protezione e riabilitazione delle specie e degli habitat</p> <p>6.2 Protezione del paesaggio naturale e seminaturale</p> <p>6.3 Monitoraggio, controllo e simili</p> <p>6.4 Altre attività</p> <p>7. Protezione delle radiazioni (ad esclusione della protezione degli ambienti di lavoro e del rischio tecnologico e di incidente nucleare)</p> <p>7.1 Protezione dei "media" ambientali</p> <p>7.2 Trasporto e trattamento dei rifiuti altamente radioattivi</p> <p>7.3 Monitoraggio, controllo e simili</p> <p>7.4 Altre attività</p> <p>8. Ricerca e sviluppo per la protezione dell'ambiente</p> <p>8.1 Protezione dell'aria e del clima</p> <p>8.1.1 <i>Per la protezione dell'aria</i></p> <p>8.1.2 <i>Per la protezione dell'atmosfera e del clima</i></p> <p>8.2 Protezione delle acque superficiali</p> <p>8.3 Rifiuti</p> <p>8.4 Protezione del suolo e delle acque del sottosuolo</p> <p>8.5 Abbattimento del rumore e delle vibrazioni</p> <p>8.6 Protezione delle specie e degli habitat</p> <p>8.7 Protezione dalle radiazioni</p> <p>8.8 Altre ricerche sull'ambiente</p> <p>9. Altre attività di protezione dell'ambiente</p> <p>9.1 Amministrazione e gestione generale dell'ambiente</p> <p>9.1.1 <i>Amministrazione generale, regolamentazione e simili</i></p> <p>9.1.2 <i>Gestione dell'ambiente</i></p> <p>9.2 Istruzione, formazione ed informazione</p> <p>9.3 Attività che comportano spese non divisibili</p> <p>9.4 Attività non classificate altrove</p> |
|--|---|

Note

La classificazione è organizzata in modo tale che in ciascuna delle prime 7 classi sono classificate tutte le tipologie di attività di protezione dell'ambiente nei casi in cui riguardano esclusivamente il singolo problema di inquinamento o degrado cui è dedicata la classe, ad eccezione delle attività di Ricerca e Sviluppo che sono tutte raggruppate nella classe 8. Le attività di programmazione, pianificazione, regolamentazione e amministrazione nonché quelle di istruzione, formazione e informazione quando riguardano un singolo problema di inquinamento o degrado sono classificate nella voce "altre attività" della classe pertinente (fra le classi da 1 a 7); quando riguardano due o più problemi di inquinamento o degrado sono classificate nelle voci 9.1 o 9.2 della classe 9.

Prospetto 2 - Classificazione delle attività e delle spese di uso e gestione delle risorse naturali (CRUMA): elenco delle voci

| | |
|--|---|
| <p>10. Uso e gestione delle acque interne</p> <p>10.1 Riduzione del prelievo</p> <p>10.2 Riduzione delle perdite e degli sprechi e riutilizzo e risparmio idrico</p> <p>10.3 Ricarica degli stock idrici</p> <p>10.4 Gestione diretta degli stock idrici</p> <p>10.5 Monitoraggio, controllo e simili</p> <p>10.6 Altre attività</p> <p>11. Uso e gestione delle foreste</p> <p>11.1 Riduzione del prelievo</p> <p>11.2 Riduzione dell'uso di prodotti forestali (legnosi e non legnosi)</p> <p>11.3 Rimboschimenti e impianto di nuovi boschi</p> <p>11.4 Incendi boschivi</p> <p>11.5 Gestione diretta delle aree forestali (come risorsa e non come habitat)</p> <p>11.6 Monitoraggio, controllo e simili</p> <p>11.7 Altre attività</p> <p>12. Uso e gestione della flora e della fauna selvatiche</p> <p>12.1 Riduzione del prelievo</p> <p>12.2 Ripopolamento</p> <p>12.3 Gestione diretta della flora e della fauna selvatiche</p> <p>12.4 Monitoraggio, controllo e simili</p> <p>12.5 Altre attività</p> <p>13. Uso e gestione delle materie prime energetiche non rinnovabili (combustibili fossili)</p> <p>13.1 Riduzione del prelievo</p> <p>13.2 Riduzione della dispersione di calore ed energia e recupero e risparmio energetico</p> <p>13.3 Gestione diretta degli stock di risorse energetiche non rinnovabili</p> <p>13.4 Monitoraggio, controllo e simili</p> <p>13.5 Altre attività</p> | <p>14. Uso e gestione delle materie prime non energetiche</p> <p>14.1 Riduzione del prelievo</p> <p>14.2 Riduzione del consumo di materie prime non energetiche attraverso la produzione e il consumo di materiali e prodotti recuperati e riciclati</p> <p>14.3 Gestione diretta degli stock di materie prime non energetiche</p> <p>14.4 Monitoraggio, controllo e simili</p> <p>14.5 Altre attività</p> <p>15. Ricerca e sviluppo per l'uso e la gestione delle risorse naturali</p> <p>15.1 R&S per l'uso e la gestione delle acque interne</p> <p>15.2 R&S per l'uso e la gestione delle foreste</p> <p>15.3 R&S per l'uso e la gestione di flora e fauna selvatiche</p> <p>15.4 R&S per l'uso e la gestione delle materie prime energetiche non rinnovabili (combustibili fossili)</p> <p>15.5 R&S per l'uso e la gestione delle materie prime non energetiche</p> <p>15.6 Altre attività di R&S per l'uso e la gestione delle risorse naturali</p> <p>16. Altre attività di uso e gestione delle risorse naturali</p> <p>16.1 Amministrazione generale delle risorse naturali</p> <p>16.1.1 amministrazione generale, regolamentazione e simili</p> <p>16.1.2 gestione dell'ambiente</p> <p>16.2 Comunicazione, formazione e informazione</p> <p>16.3 Spese indivisibili</p> <p>16.4 Altro n.a.c.</p> |
|--|---|

Note

La classificazione è organizzata in modo tale che in ciascuna delle prime 5 classi (codici da 10 a 14) sono classificate tutte le tipologie di attività di uso e gestione delle risorse naturali nei casi che riguardano esclusivamente la singola risorsa naturale cui è dedicata la classe, ad eccezione delle attività di Ricerca e Sviluppo che sono tutte raggruppate nella classe 15. Le attività di programmazione, pianificazione, regolamentazione e amministrazione nonché quelle di istruzione, formazione e informazione, quando riguardano una singola risorsa naturale, sono classificate nella voce "altre attività" della classe pertinente (fra le classi da 10 a 14); quando riguardano due o più risorse naturali sono classificate nelle voci 16.1 o 16.2 della classe 16.

ALLEGATI: I DATI DELL'ECORENDICONTO IN DETTAGLIO

Tavola 75 - Spesa primaria per l'ambiente: massa spendibile a consuntivo per titolo, categoria economica e settore ambientale - Esercizio 2024 (milioni di euro)

| | 1. Aria e clima | 2. Acque reflue | 3. Rifiuti | 4. Suolo, acque del sottosuolo e di superficie | 5. Rumore e vibrazioni | 6. Biodiversità e paesaggio | 7. Radiazioni | 8. R&S per la prot. dell'ambiente | 9. Altre attività di prot. dell'ambiente | 10. Risorse idriche | 11. Risorse forestali | 12. Flora e fauna selvatiche | 13. Risorse energetiche non rinnovabili | 14. Risorse non energetiche | 15. R&S per l'uso e gestione delle risorse naturali | 16. Altre attività di uso e gest. delle risorse naturali | TOTALE |
|---|-----------------|-----------------|-----------------|--|------------------------|-----------------------------|---------------|-----------------------------------|--|---------------------|-----------------------|------------------------------|---|-----------------------------|---|--|------------------|
| TITOLO I - SPESE CORRENTI | 222,45 | 30,89 | 1.096,11 | 409,26 | 1,51 | 751,79 | 135,22 | 75,16 | 441,91 | 4,38 | 296,97 | 44,99 | 92,43 | - | 55,69 | 323,55 | 3.982,29 |
| Altre uscite correnti | 0,49 | 0,10 | 0,60 | 0,54 | 0,00 | 0,17 | 0,02 | 0,18 | 0,29 | 0,01 | 0,02 | 0,13 | 0,26 | - | 0,54 | 0,06 | 3,41 |
| Consumi intermedi | 53,20 | 3,54 | 21,56 | 27,17 | 0,88 | 80,18 | 1,91 | 19,79 | 64,03 | 0,55 | 25,99 | 3,09 | 8,88 | - | 6,81 | 15,34 | 332,91 |
| Imposte pagate sulla produzione | 2,93 | 1,40 | 1,84 | 8,77 | 0,03 | 18,71 | 0,16 | 0,38 | 16,18 | 0,12 | 16,08 | 2,05 | 3,66 | - | 0,52 | 1,41 | 74,22 |
| Redditi da lavoro dipendente | 52,84 | 24,18 | 28,90 | 145,07 | 0,60 | 292,49 | 2,87 | 7,17 | 260,35 | 2,36 | 250,04 | 31,59 | 61,56 | - | 8,66 | 25,83 | 1.194,50 |
| Trasferimenti correnti a estero | 8,78 | 0,12 | 0,39 | 0,39 | - | 2,87 | - | - | 0,78 | - | 0,00 | 0,35 | 0,41 | - | - | - | 14,08 |
| Trasferimenti correnti a famiglie e istituzioni sociali private | 0,00 | 0,00 | 0,00 | 0,00 | - | 0,00 | - | - | 0,05 | - | 0,00 | 0,00 | - | - | 0,00 | - | 1,23 |
| Trasferimenti correnti a imprese | 2,31 | 1,31 | 5,00 | - | - | 0,02 | - | - | 34,37 | 1,31 | - | 0,92 | 4,52 | - | - | 75,73 | 125,49 |
| Trasferimenti correnti ad amministrazioni pubbliche | 101,40 | 0,04 | 174,83 | 226,20 | 0,00 | 353,09 | 130,26 | 47,64 | 58,53 | 0,02 | 1,08 | 6,91 | 12,17 | - | 39,16 | 204,00 | 1.355,31 |
| Rimborsi e poste correttive delle entrate | 0,52 | 0,21 | 3,00 | 1,11 | - | 4,26 | - | - | 7,34 | 0,00 | 3,64 | 0,06 | 0,98 | - | - | - | 21,13 |
| Risorse proprie Unione Europea | - | - | 860,00 | - | - | - | - | - | - | - | - | - | - | - | - | - | 860,00 |
| Fondi da ripartire di parte corrente | - | - | - | - | - | - | - | - | 0,01 | - | - | - | - | - | - | 0,01 | 0,01 |
| TITOLO II - SPESE IN CONTO CAPITALE | 4.788,28 | 456,30 | 317,14 | 2.752,85 | 181,60 | 280,37 | 3,62 | 650,51 | 604,76 | 312,39 | 126,98 | 29,44 | 1.854,37 | - | 893,72 | 420,08 | 13.672,99 |
| Acquisizioni di attività finanziarie | 1.155,56 | 2,91 | - | - | - | 0,58 | - | 427,50 | 92,46 | 2,25 | - | - | 46,92 | - | 427,50 | 92,46 | 2.248,13 |
| Altri trasferimenti in conto capitale | 1,00 | - | - | 683,30 | - | 60,00 | - | 2,13 | - | 9,10 | - | - | 1,00 | - | - | - | 756,52 |
| Contributi agli investimenti a estero | 98,46 | - | - | - | - | - | - | - | 33,20 | - | - | - | - | - | - | - | 131,65 |
| Contributi agli investimenti a famiglie e istituzioni sociali private | 28,00 | - | - | - | - | - | - | - | 4,00 | - | - | - | 16,00 | - | - | 32,66 | 80,66 |
| Contributi agli investimenti ad amministrazioni pubbliche | 2.374,65 | 406,61 | 67,45 | 1.412,00 | 1,24 | 79,81 | 2,66 | 194,39 | 40,29 | 41,18 | 28,28 | 24,20 | 1.065,27 | - | 465,72 | 10,22 | 6.213,98 |
| Contributi agli investimenti ad imprese | 853,93 | - | 214,17 | 290,83 | 180,36 | 19,46 | - | 19,99 | 298,45 | 8,50 | 0,09 | 0,76 | 528,17 | - | 0,01 | 277,45 | 2.692,17 |
| Investimenti fissi lordi e acquisti di terreni | 254,07 | 47,37 | 35,52 | 357,10 | 0,00 | 120,52 | 0,96 | 6,51 | 136,36 | 251,36 | 98,61 | 4,47 | 197,00 | - | 0,48 | 7,30 | 1.517,64 |
| Fondi da ripartire in conto capitale | 22,62 | - | - | 9,62 | - | - | - | - | - | - | - | - | - | - | - | - | - |
| Totale complessivo | 5.010,73 | 487,79 | 1.413,25 | 3.162,10 | 183,11 | 1.032,15 | 138,84 | 725,67 | 1.046,66 | 316,77 | 423,95 | 74,42 | 1.946,80 | - | 949,40 | 743,64 | 17.655,28 |

Tavola 76 - Spesa primaria per l'ambiente: percentuale dei residui iniziali accertati sulla massa spendibile a consuntivo per titolo, categoria economica e settore ambientale - Esercizio 2024 (percentuali)

| TITOLO e categoria economica | 1. Aria e clima | 2. Acque reflue | 3. Rifiuti | 4. Suolo, acque del sottosuolo e di superficie | 5. Rumore e vibrazioni | 6. Biodiversità e paesaggio | 7. Radiazioni | 8. R&S per la protezione dell'ambiente | 9. Altre attività di protezione dell'ambiente | 10. Risorse idriche | 11. Risorse forestali | 12. Flora e fauna selvatiche | 13. Risorse energetiche non rinnovabili | 14. Risorse non energetiche | 15. R&S per l'uso e gestione delle risorse naturali | 16. Altre attività di uso e gestione delle risorse naturali | TOTALE |
|---|-----------------|-----------------|--------------|--|------------------------|-----------------------------|---------------|--|---|---------------------|-----------------------|------------------------------|---|-----------------------------|---|---|--------------|
| TITOLO I - SPESE CORRENTI | 9,6% | 1,6% | 1,5% | 23,9% | 13,0% | 1,1% | 0,2% | 5,6% | 8,8% | 1,3% | 1,4% | 1,1% | 6,4% | - | 1,6% | 25,0% | 7,0% |
| Redditi da lavoro dipendente | 0,9% | 0,7% | 0,3% | 0,6% | 0,0% | 0,5% | 0,0% | 0,1% | 0,5% | 0,0% | 0,5% | 0,3% | 0,8% | - | 0,4% | 1,8% | 0,5% |
| Consumi intermedi | 17,4% | 9,4% | 29,1% | 8,1% | 22,5% | 6,7% | 10,6% | 9,2% | 14,4% | 10,4% | 11,3% | 12,0% | 20,4% | - | 6,4% | 14,4% | 12,8% |
| Imposte pagate sulla produzione | 0,1% | 0,0% | 0,0% | 0,0% | 0,0% | 0,3% | 0,0% | 0,1% | 0,4% | 0,0% | 0,4% | 0,0% | 0,1% | - | 0,0% | 2,2% | 0,3% |
| Trasferimenti correnti ad amministrazioni pubbliche | 11,5% | 0,0% | 3,1% | 42,0% | 0,0% | 0,3% | 0,0% | 5,0% | 5,7% | 0,0% | 0,0% | 0,0% | 11,5% | - | 0,8% | 0,7% | 9,0% |
| Trasferimenti correnti a famiglie e istituzioni sociali private | 0,0% | 0,0% | 0,0% | 0,0% | - | 0,0% | - | - | 0,0% | - | 0,0% | 0,0% | - | - | 0,0% | 100,0% | 95,5% |
| Trasferimenti correnti a imprese | 0,0% | 0,0% | 100,0% | - | - | 100,0% | - | - | 72,4% | 0,0% | - | 0,1% | 49,0% | - | - | 100,0% | 85,9% |
| Trasferimenti correnti a estero | 0,0% | 0,0% | 0,0% | 0,0% | - | 0,0% | - | - | 0,0% | - | 0,0% | 0,0% | 0,0% | - | - | - | 0,0% |
| Risorse proprie Unione Europea | - | - | 0,0% | - | - | - | - | - | - | - | - | - | - | - | - | - | 0,0% |
| Rimborsi e poste correttive delle entrate | 0,0% | 0,0% | 0,0% | 0,0% | - | 0,0% | - | - | 0,0% | 0,0% | 0,0% | 0,0% | 0,0% | - | - | - | 0,0% |
| Altre uscite correnti | 0,8% | 1,9% | 0,0% | 1,6% | 0,0% | 1,1% | 0,0% | 0,0% | 0,2% | 0,0% | 0,5% | 1,8% | 1,5% | - | 20,8% | 0,2% | 3,9% |
| Fondi da ripartire di parte corrente | - | - | - | - | - | - | - | - | 0,0% | - | - | - | - | - | - | 0,0% | 0,0% |
| TITOLO II - SPESE IN CONTO CAPITALE | 44,2% | 51,6% | 32,9% | 56,6% | 5,4% | 36,1% | 81,4% | 79,7% | 42,7% | 68,0% | 51,8% | 9,9% | 54,6% | - | 70,1% | 42,9% | 51,3% |
| Investimenti fissi lordi e acquisti di terreni | 74,2% | 25,2% | 67,2% | 55,3% | 43,8% | 47,3% | 31,8% | 70,8% | 48,6% | 68,4% | 44,1% | 60,1% | 71,3% | - | 36,6% | 50,4% | 60,1% |
| Contributi agli investimenti ad amministrazioni pubbliche | 62,8% | 54,7% | 67,2% | 67,5% | 54,0% | 38,9% | 99,2% | 41,7% | 46,5% | 73,9% | 78,7% | 0,0% | 57,2% | - | 42,6% | 64,8% | 59,8% |
| Contributi agli investimenti ad imprese | 45,6% | - | 16,4% | 21,8% | 5,1% | 65,8% | - | 17,0% | 55,3% | 14,2% | 100,0% | 29,9% | 46,5% | - | 100,0% | 54,0% | 40,0% |
| Contributi agli investimenti a famiglie e istituzioni sociali private | 35,7% | - | - | - | - | - | - | - | 0,0% | - | - | - | 62,5% | - | - | 57,1% | 47,9% |
| Contributi agli investimenti a estero | 10,8% | - | - | - | - | - | - | - | 21,5% | - | - | - | - | - | - | - | 13,5% |
| Altri trasferimenti in conto capitale | 16,7% | - | - | 49,6% | - | 0,0% | - | 100,0% | - | 72,5% | - | - | 16,7% | - | - | - | 46,0% |
| Fondi da ripartire in conto capitale | 85,4% | - | - | 65,6% | - | - | - | - | - | - | - | - | - | - | - | - | 79,5% |
| Acquisizioni di attività finanziarie | 0,6% | 50,0% | - | - | - | 50,0% | - | 100,0% | 1,5% | 100,0% | 16,5% | - | 16,4% | - | 100,0% | 1,5% | 39,0% |
| Totale complessivo | 42,7% | 48,4% | 8,6% | 52,4% | 5,5% | 10,6% | 2,3% | 72,1% | 28,4% | 67,1% | 16,5% | 4,8% | 52,3% | - | 66,1% | 35,1% | 41,3% |

Tavola 77 - Spesa primaria per l'ambiente: massa spendibile a consuntivo per Missione e settore ambientale - Esercizio 2024 (milioni euro)

| Missione | 1. Aria e clima | 2. Acque reflue | 3. Rifiuti | 4. Suolo, acque del sottosuolo e di superficie | 5. Rumore e vibrazioni | 6. Biodiversità e paesaggio | 7. Radiazioni | 8. R&S per la protezione dell'ambiente | 9. Altre attività di protezione ambientale | 10. Risorse idriche | 11. Risorse forestali | 12. Flora e fauna selvatiche | 13. Risorse energetiche e rinnovabili | 14. Risorse non energetiche | 15. R&S per la gestione delle risorse naturali | 16. Altre attività di gestione delle risorse naturali | TOTALE | % spesa ambientale per Missione | % spesa ambientale sul totale della Missione |
|--|-----------------|-----------------|------------|--|------------------------|-----------------------------|---------------|--|--|---------------------|-----------------------|------------------------------|---------------------------------------|-----------------------------|--|---|-----------|---------------------------------|--|
| Agricoltura, politiche agroalimentari e pesca | 10,82 | 336,34 | 0,68 | 73,81 | - | 16,34 | - | 8,80 | - | 194,98 | 1,24 | 24,46 | - | - | 0,11 | - | 667,58 | 3,8% | 16,9% |
| Amministrazione generale e supporto alla rappresentanza generale di Governo e dello Stato sul territorio | - | - | - | 3,82 | - | - | 3,82 | - | - | - | - | - | - | - | - | - | 7,64 | 0,0% | 0,8% |
| Casa e assetto urbanistico | 358,54 | - | - | - | - | - | - | - | - | - | - | - | 10,00 | - | - | - | 368,54 | 2,1% | 24,8% |
| Commercio internazionale ed internazionalizzazione del sistema produttivo | - | - | - | - | - | - | - | - | - | - | - | - | - | - | - | - | - | 0,0% | 0,0% |
| Competitività e sviluppo delle imprese | 493,78 | - | - | - | - | - | - | 15,05 | 285,08 | - | - | - | 427,43 | - | - | 285,08 | 1.506,41 | 8,5% | 1,3% |
| Comunicazioni | - | - | - | - | - | - | - | - | 0,21 | - | - | - | - | - | - | - | 0,21 | 0,0% | 0,0% |
| Debito pubblico | - | - | - | - | - | - | - | - | - | - | - | - | - | - | - | - | - | 0,0% | 0,0% |
| Difesa e sicurezza del territorio | 100,54 | 32,12 | - | 133,67 | - | - | - | - | - | 0,46 | - | - | 144,61 | - | - | - | 411,40 | 2,3% | 1,3% |
| Famiglia | - | - | - | - | - | 44,91 | - | - | - | - | - | - | - | - | - | - | 44,91 | 0,3% | 0,1% |
| Diritto alla mobilità e sviluppo dei sistemi di trasporto | 222,61 | - | 175,65 | 175,65 | 180,97 | - | - | 41,96 | - | - | - | - | 28,16 | - | 25,13 | 77,01 | 927,15 | 5,3% | 3,3% |
| Energia e diversificazione delle fonti energetiche | 583,27 | - | 126,38 | 263,47 | - | - | 126,38 | 14,11 | 24,00 | - | - | - | 252,78 | - | 367,30 | 225,50 | 1.983,19 | 11,2% | 87,0% |
| Fondi da ripartire | - | - | - | - | - | - | - | - | - | - | - | - | - | - | - | - | - | 0,0% | 0,0% |
| Giovanì e sport | 0,56 | - | - | - | - | - | - | - | - | - | - | - | 0,56 | - | - | - | 0,72 | 0,0% | 0,1% |
| Giustizia | - | - | - | - | - | - | - | - | 0,00 | - | - | - | - | - | - | 0,00 | 0,00 | 0,0% | 0,0% |
| Immigrazione, accoglienza e garanzia dei diritti | - | - | - | - | - | - | - | - | - | - | - | - | - | - | - | - | - | 0,0% | 0,0% |
| Infrastrutture pubbliche e logistica | 138,94 | 31,26 | - | 342,13 | - | 0,08 | - | 72,79 | - | 26,28 | 0,00 | 0,02 | 67,73 | - | 67,73 | - | 746,97 | 4,2% | 3,1% |
| Istruzione scolastica | 320,09 | - | - | - | - | - | - | - | - | - | - | - | 320,09 | - | - | - | 640,18 | 3,6% | 1,1% |
| Istruzione universitaria e formazione post-universitaria | - | - | - | - | - | - | - | - | - | - | - | - | - | - | - | - | - | 0,0% | 0,0% |
| L'Italia in Europa e nel mondo | 84,52 | 2,91 | 860,57 | 0,29 | - | 0,64 | - | - | 71,75 | - | - | 0,06 | 16,01 | - | - | 71,54 | 1.108,29 | 6,3% | 3,2% |
| Ordine pubblico e sicurezza | - | 22,13 | - | 112,51 | - | 38,73 | - | - | 9,35 | - | - | 11,07 | - | - | - | - | 193,79 | 1,1% | 1,8% |
| Organi costituzionali, a rilevanza costituzionale e PDG | 10,04 | 0,13 | 40,81 | 0,13 | - | 212,39 | - | - | 0,13 | - | - | - | 9,91 | - | - | - | 273,53 | 1,5% | 8,1% |
| Politiche economiche-finanziarie e di bilancio e tutela della finanza pubblica | 1,14 | - | 3,09 | 31,26 | - | - | - | - | - | 2,25 | - | - | - | - | - | 3,93 | 41,69 | 0,2% | 0,0% |
| Politiche per il lavoro | - | - | - | - | - | - | - | - | - | - | - | - | - | - | - | - | - | 0,0% | 0,0% |
| Politiche previdenziali | - | - | - | - | - | - | - | - | - | - | - | - | - | - | - | - | - | 0,0% | 0,0% |
| Regolazione dei mercati | - | - | - | - | - | - | - | - | - | - | - | - | - | - | - | - | - | 0,0% | 0,0% |
| Relazioni finanziarie con le autonomie territoriali | 549,18 | - | 2,50 | 84,91 | - | - | - | - | - | - | - | - | 536,18 | - | - | - | 1.172,76 | 6,6% | 0,7% |
| Ricerca e innovazione | 19,43 | - | - | - | - | - | - | 1,06 | 0,05 | - | - | - | 5,30 | - | 1,06 | - | 26,90 | 0,2% | 0,4% |
| Servizi istituzionali e generali delle amministrazioni pubbliche | 3,92 | 1,23 | - | 5,21 | - | - | - | 12,83 | 135,81 | - | - | - | 3,92 | - | - | 10,40 | 173,32 | 1,0% | 2,8% |
| Soccorso civile | 22,37 | - | - | - | - | 436,73 | - | - | 342,68 | - | 333,64 | - | 22,37 | - | - | - | 1.157,79 | 6,6% | 9,8% |
| Sviluppo e riequilibrio territoriale | - | - | - | - | - | - | - | - | - | - | - | - | - | - | - | - | - | 0,0% | 0,0% |
| Sviluppo sostenibile e tutela del territorio e dell'ambiente | 1.967,58 | 61,66 | 192,31 | 1.935,24 | 2,14 | 256,66 | 8,64 | 559,06 | 106,23 | 92,79 | 89,07 | 38,82 | 4,02 | - | 488,06 | 59,44 | 5.861,73 | 33,2% | 94,3% |
| Turismo | - | - | - | - | - | - | - | - | 44,83 | - | - | - | - | - | - | - | 44,83 | 0,3% | 5,8% |
| Tutela della salute | 123,58 | - | 11,25 | - | - | 25,68 | - | - | 26,55 | - | - | - | 97,70 | - | - | - | 284,56 | 1,5% | 6,2% |
| Tutela e valorizzazione dei beni e attività culturali e paesaggistici | 0,23 | - | - | - | - | - | - | - | - | - | - | - | 0,23 | - | - | 10,58 | 11,05 | 0,1% | 0,2% |
| Totale complessivo | 5.010,73 | 487,79 | 1.413,25 | 3.162,10 | 183,11 | 1.032,15 | 138,84 | 725,67 | 1.046,66 | 316,77 | 423,95 | 74,42 | 1.946,80 | 0,00 | 949,40 | 743,64 | 17.655,28 | 100% | 1,7% |

Tavola 78 - Spesa primaria per l'ambiente: pagamenti totali a consuntivo, in conto competenza e conto residui, per titolo, categoria economia e settore ambientale – Esercizio 2024 (milioni di euro)

| Titolo e categoria economica | 1. Aria e clima | 2. Acque reflue | 3. Rifiuti | 4. Suolo, acque del sottosuolo e di superficie | 5. Rumore e vibrazioni | 6. Biodiversità e paesaggio | 7. Radiazioni | 8. R&S per la protezione dell'ambiente | 9. Altre attività di protezione dell'ambiente | 10. Risorse idriche | 11. Risorse forestali | 12. Flora e fauna selvatiche | 13. Risorse energetiche non rinnovabili | 14. Risorse non energetiche | 15. R&S per l'uso e gestione delle risorse naturali | 16. Altre attività di uso e gestione delle risorse naturali | TOTALE |
|---|-----------------|-----------------|-----------------|--|------------------------|-----------------------------|---------------|--|---|---------------------|-----------------------|------------------------------|---|-----------------------------|---|---|-----------------|
| TITOLO I - SPESE CORRENTI | 104,22 | 27,85 | 1.006,55 | 314,73 | 0,94 | 730,85 | 133,82 | 66,89 | 360,62 | 2,93 | 285,79 | 39,04 | 82,47 | - | 49,54 | 251,27 | 3.457,53 |
| Redditi da lavoro dipendente | 45,73 | 22,49 | 26,41 | 136,45 | 0,45 | 287,28 | 2,11 | 4,71 | 243,93 | 1,71 | 246,40 | 30,55 | 59,25 | - | 7,07 | 19,58 | 1.134,13 |
| Consumi intermedi | 35,35 | 2,96 | 14,91 | 21,70 | 0,45 | 69,13 | 1,31 | 15,97 | 43,52 | 0,42 | 20,93 | 2,47 | 5,55 | - | 3,96 | 8,52 | 247,15 |
| Imposte pagate sulla produzione | 2,72 | 1,34 | 1,74 | 8,31 | 0,03 | 18,41 | 0,14 | 0,27 | 15,43 | 0,11 | 15,88 | 1,98 | 3,57 | - | 0,46 | 1,27 | 71,66 |
| Trasferimenti correnti ad amministrazioni pubbliche | 11,07 | 0,03 | 166,72 | 146,49 | 0,00 | 351,69 | 130,24 | 45,76 | 51,61 | 0,02 | 1,08 | 2,82 | 10,74 | - | 37,78 | 200,71 | 1.156,77 |
| Trasferimenti correnti a famiglie e istituzioni sociali private | - | - | - | - | - | 0,00 | - | - | 0,05 | - | 0,00 | - | - | - | - | 1,09 | 1,14 |
| Trasferimenti correnti a imprese | - | 0,65 | - | - | - | 0,00 | - | - | 0,06 | 0,65 | - | 0,81 | 2,01 | - | - | 20,06 | 24,25 |
| Trasferimenti correnti a estero | 8,69 | 0,12 | 0,33 | 0,35 | - | 2,43 | - | - | 0,71 | - | - | 0,35 | 0,34 | - | - | - | 13,31 |
| Risorse proprie Unione Europea | - | - | 795,37 | - | - | - | - | - | - | - | - | - | - | - | - | - | 795,37 |
| Rimborsi e poste correttive delle entrate | 0,37 | 0,21 | 0,48 | 1,08 | - | 1,76 | - | - | 5,04 | 0,00 | 1,40 | 0,06 | 0,83 | - | - | - | 11,24 |
| Altre uscite correnti | 0,28 | 0,06 | 0,58 | 0,35 | 0,00 | 0,15 | 0,02 | 0,18 | 0,27 | 0,01 | 0,11 | 0,02 | 0,18 | - | 0,28 | 0,04 | 2,52 |
| Fondi da ripartire di parte corrente | - | - | - | - | - | - | - | - | - | - | - | - | - | - | - | - | - |
| TITOLO II - SPESE IN CONTO CAPITALE | 2.242,79 | 158,03 | 194,78 | 1.067,87 | 171,45 | 178,73 | 0,35 | 58,62 | 333,36 | 68,68 | 66,22 | 8,32 | 607,13 | - | 75,84 | 219,63 | 5.451,81 |
| Investimenti fissi lordi e acquisti di terreni | 37,87 | 19,48 | 1,47 | 76,05 | 0,00 | 62,20 | 0,35 | 1,31 | 66,99 | 51,54 | 58,01 | 1,61 | 31,79 | - | 0,19 | 2,25 | 411,12 |
| Contributi agli investimenti ad amministrazioni pubbliche | 646,96 | 135,64 | 17,08 | 492,38 | 0,26 | 52,47 | - | 56,01 | 22,16 | 5,05 | 8,19 | 6,00 | 266,23 | - | 75,64 | 4,65 | 1.788,74 |
| Contributi agli investimenti ad imprese | 294,94 | - | 176,23 | 192,18 | 171,18 | 3,47 | - | 1,29 | 122,17 | 7,29 | 0,02 | 0,72 | 257,61 | - | - | 110,88 | 1.337,99 |
| Contributi agli investimenti a famiglie e istituzioni sociali private | 16,46 | - | - | - | - | - | - | - | 2,97 | - | - | - | 4,46 | - | - | 14,32 | 38,21 |
| Contributi agli investimenti a estero | 95,94 | - | - | - | - | - | - | - | 31,52 | - | - | - | - | - | - | - | 127,46 |
| Altri trasferimenti in conto capitale | 0,12 | - | - | 307,27 | - | 60,00 | - | 0,01 | - | 2,53 | - | - | 0,12 | - | - | - | 370,06 |
| Fondi da ripartire in conto capitale | - | - | - | - | - | - | - | - | - | - | - | - | - | - | - | - | - |
| Acquisizioni di attività finanziarie | 1.150,49 | 2,91 | - | - | - | - | - | - | 87,54 | 2,25 | - | - | 46,92 | - | - | 87,54 | 1.378,24 |
| Totale complessivo | 2.347,00 | 185,88 | 1.201,34 | 1.382,60 | 172,38 | 909,58 | 134,17 | 125,52 | 693,98 | 71,61 | 352,01 | 47,37 | 689,60 | - | 125,38 | 470,91 | 8.909,34 |

Tavola 79 - Spesa primaria per l'ambiente: coefficiente di realizzazione della spesa, per titolo, categoria economia e settore ambientale – Esercizio 2024
(percentuali)

| Titolo e categoria economica | 1. Aria e clima | 2. Acque reflue | 3. Rifiuti | 4. Suolo, acque del sottosuolo e di superficie | 5. Rumore e vibrazioni | 6. Biodiversità e paesaggio | 7. Radiazioni | 8. R&S per la protezione dell'ambiente | 9. Altre attività di protezione dell'ambiente | 10. Risorse idriche | 11. Risorse forestali | 12. Flora e fauna selvatiche | 13. Risorse energetiche non rinnovabili | 14. Risorse non energetiche | 15. R&S per l'uso e gestione delle risorse naturali | 16. Altre attività di uso e gestione delle risorse naturali | TOTALE |
|---|-----------------|-----------------|--------------|--|------------------------|-----------------------------|---------------|--|---|---------------------|-----------------------|------------------------------|---|-----------------------------|---|---|--------------|
| TITOLO I - SPESE CORRENTI | 46,8% | 90,2% | 91,8% | 76,9% | 62,0% | 97,2% | 99,0% | 89,0% | 81,6% | 66,9% | 96,2% | 86,8% | 89,2% | - | 89,0% | 77,7% | 86,8% |
| Redditi da lavoro dipendente | 86,6% | 99,0% | 91,4% | 94,1% | 75,4% | 98,2% | 73,6% | 65,7% | 93,7% | 72,5% | 98,5% | 96,7% | 96,2% | - | 81,7% | 75,8% | 94,9% |
| Consumi intermedi | 66,5% | 83,6% | 69,2% | 79,8% | 51,6% | 86,2% | 68,8% | 80,7% | 68,0% | 76,5% | 80,3% | 79,9% | 62,5% | - | 58,2% | 55,5% | 74,2% |
| Imposte pagate sulla produzione | 93,1% | 95,3% | 94,3% | 94,8% | 94,6% | 98,4% | 85,4% | 71,3% | 95,4% | 94,0% | 98,7% | 96,6% | 97,7% | - | 88,6% | 90,1% | 96,5% |
| Trasferimenti correnti ad amministrazioni pubbliche | 10,9% | 89,9% | 95,4% | 64,8% | 77,7% | 99,6% | 100,0% | 96,1% | 88,2% | 100,0% | 100,0% | 40,8% | 88,3% | - | 96,5% | 98,4% | 85,4% |
| Trasferimenti correnti a famiglie e istituzioni sociali private | 0,0% | 0,0% | 0,0% | 0,0% | - | 94,1% | - | - | 99,8% | - | 36,0% | 0,0% | - | - | 0,0% | 92,5% | 92,7% |
| Trasferimenti correnti a imprese | 0,0% | 49,8% | 0,0% | - | - | 7,5% | - | - | 0,2% | 49,8% | - | 88,2% | 44,5% | - | - | 26,5% | 19,3% |
| Trasferimenti correnti a estero | 99,0% | 100,0% | 85,5% | 88,7% | - | 84,7% | - | - | 91,5% | - | 0,0% | 97,5% | 82,8% | - | - | - | 94,5% |
| Risorse proprie Unione Europea | - | - | 92,5% | - | - | - | - | - | - | - | - | - | - | - | - | - | 92,5% |
| Rimborsi e poste correttive delle entrate | 71,1% | 99,9% | 16,1% | 97,0% | - | 41,3% | - | - | 68,7% | 100,0% | 38,4% | 100,0% | 84,7% | - | - | - | 53,2% |
| Altre uscite correnti | 56,6% | 64,9% | 97,4% | 64,8% | 66,7% | 86,6% | 85,1% | 99,1% | 91,5% | 56,1% | 82,8% | 69,4% | 69,9% | - | 51,4% | 73,7% | 73,8% |
| Fondi da ripartire di parte corrente | - | - | - | - | - | - | - | - | 0,0% | - | - | - | - | - | - | 0,0% | 0,0% |
| TITOLO II - SPESE IN CONTO CAPITALE | 46,8% | 34,6% | 61,4% | 38,8% | 94,4% | 63,8% | 9,6% | 9,0% | 55,1% | 22,0% | 52,2% | 28,3% | 32,7% | - | 8,5% | 52,3% | 39,9% |
| Investimenti fissi lordi e acquisti di terreni | 14,9% | 41,1% | 4,1% | 21,3% | 4,2% | 51,6% | 36,4% | 20,1% | 49,1% | 20,5% | 58,8% | 35,9% | 16,1% | - | 39,8% | 30,8% | 27,1% |
| Contributi agli investimenti ad amministrazioni pubbliche | 27,2% | 33,4% | 25,3% | 34,9% | 21,2% | 65,8% | 0,0% | 28,8% | 55,0% | 12,3% | 29,0% | 24,8% | 25,0% | - | 16,2% | 45,5% | 28,8% |
| Contributi agli investimenti ad imprese | 34,5% | - | 82,3% | 66,1% | 94,9% | 17,9% | - | 6,5% | 40,9% | 85,8% | 21,5% | 94,2% | 48,8% | - | 0,0% | 40,0% | 49,7% |
| Contributi agli investimenti a famiglie e istituzioni sociali private | 58,8% | - | - | - | - | - | - | - | 74,3% | - | - | - | 27,9% | - | - | 43,8% | 47,4% |
| Contributi agli investimenti a estero | 97,4% | - | - | - | - | - | - | - | 94,9% | - | - | - | - | - | - | - | 96,8% |
| Altri trasferimenti in conto capitale | 12,2% | - | - | 45,0% | - | 100,0% | - | 0,5% | - | 27,9% | - | - | 12,2% | - | - | - | 48,9% |
| Fondi da ripartire in conto capitale | 0,0% | - | - | 0,0% | - | - | - | - | - | - | - | - | - | - | - | - | 0,0% |
| Acquisizioni di attività finanziarie | 99,6% | 100,0% | - | - | - | 100,0% | - | 0,0% | 94,7% | 100,0% | - | - | 100,0% | - | 0,0% | 94,7% | 61,3% |
| Totale complessivo | 46,8% | 38,1% | 85,0% | 43,7% | 94,1% | 88,1% | 96,6% | 17,3% | 66,3% | 22,6% | 83,0% | 63,6% | 35,4% | - | 13,2% | 63,3% | 50,3% |

Tavola 80 - Spesa primaria per l'ambiente: principali aggregati finanziari per settore ambientale – Esercizio 2024 (milioni di euro)

| Settore ambientale | Residui iniziali | Stanziamenti iniziali | Variazioni definitive in conto competenza | Stanziamenti definitivi | Impegni in conto competenza | Pagamenti in conto residui | Pagamenti in conto competenza | Economie o maggiori spese in conto residui | Residui al 31/12 | Economie o maggiori spese in conto competenza |
|---|------------------|-----------------------|---|-------------------------|-----------------------------|----------------------------|-------------------------------|--|------------------|---|
| 1. Protezione dell'aria e del clima | 2.138 | 2.669 | 203 | 2.872 | 2.818 | 529 | 1.818 | 221 | 2.380 | 55 |
| 2. Gestione delle acque reflue | 236 | 242 | 10 | 252 | 231 | 55 | 131 | 22 | 260 | 20 |
| 3. Gestione dei rifiuti | 121 | 1.288 | 4 | 1.292 | 1.221 | 15 | 1.186 | 56 | 86 | 71 |
| 4. Protezione e risanamento del suolo, delle acque del sottosuolo e delle acque di superficie | 1.657 | 1.430 | 75 | 1.505 | 1.435 | 826 | 556 | 349 | 1.359 | 70 |
| 5. Abbattimento del rumore e delle vibrazioni | 10 | 172 | 1 | 173 | 173 | 0 | 172 | 6 | 4 | 0 |
| 6. Protezione della biodiversità e del paesaggio | 109 | 885 | 38 | 923 | 911 | 45 | 865 | 11 | 100 | 12 |
| 7. Protezione dalle radiazioni | 3 | 157 | 22 | 136 | 135 | 0 | 134 | 0 | 3 | 1 |
| 8. Ricerca e sviluppo per la protezione dell'ambiente | 523 | 189 | 14 | 203 | 184 | 24 | 101 | 436 | 153 | 19 |
| 9. Altre attività di protezione dell'ambiente | 297 | 726 | 23 | 750 | 713 | 140 | 554 | 49 | 267 | 37 |
| 10. Uso e gestione delle acque interne | 213 | 82 | 22 | 104 | 90 | 34 | 38 | 26 | 205 | 14 |
| 11. Uso e gestione delle foreste | 70 | 328 | 26 | 354 | 347 | 30 | 322 | 6 | 59 | 7 |
| 12. Uso e gestione della flora e della fauna selvatiche | 3 | 46 | 25 | 71 | 69 | 2 | 46 | 0 | 25 | 2 |
| 13. Uso e gestione delle materie prime energetiche non rinnovabili (combustibili fossili) | 1.019 | 862 | 66 | 928 | 906 | 333 | 356 | 142 | 1.091 | 22 |
| 14. Uso e gestione delle materie prime non energetiche | - | - | - | - | - | - | - | - | - | - |
| 15. Ricerca e sviluppo per l'uso e la gestione delle risorse naturali | 627 | 316 | 6 | 322 | 319 | 14 | 111 | 527 | 293 | 3 |
| 16. Altre attività di uso e gestione delle risorse naturali | 261 | 499 | 17 | 482 | 465 | 124 | 347 | 87 | 169 | 17 |
| Totale | 7.288 | 9.893 | 474 | 10.367 | 10.015 | 2.171 | 6.738 | 1.938 | 6.455 | 352 |

QUADRO NORMATIVO E METODOLOGICO

- Legge 31 dicembre 2009, n. 196 (Legge di contabilità e finanza pubblica), articolo 36, comma 6: dispone che sia predisposto un apposito allegato al rendiconto generale dello Stato, che illustra le risultanze delle spese relative ai programmi aventi natura o contenuti ambientali, e che le amministrazioni interessate forniscano al Ministero dell'economia e delle finanze le informazioni necessarie secondo gli schemi contabili e le modalità di rappresentazione stabilite con determina del Ragioniere generale dello Stato in coerenza con gli indirizzi e i regolamenti commutali in materia.
- Determina del Ragioniere Generale dello Stato n. 39816 del 18 marzo 2011: individua la metodologia per l'identificazione, la classificazione e la rendicontazione delle spese ambientali da parte delle amministrazioni centrali dello Stato.
- Sistema europeo per la raccolta dell'informazione economica sull'ambiente - SERIEE (Système Européen de Rassemblement de l'Information Economique sur l'Environnement), sistema sviluppato da Eurostat per la raccolta e l'organizzazione delle informazioni economiche relative all'ambiente, con lo scopo di integrare la dimensione ambientale nei sistemi di contabilità nazionale.

7 NOTE INTEGRATIVE AL RENDICONTO DELLO STATO

La Nota integrativa è un documento di ausilio alla programmazione dell'impiego delle risorse pubbliche, che completa e arricchisce le informazioni relative alle entrate e alle spese del Bilancio e del Rendiconto generale dello Stato.

In sede di Rendiconto, attraverso la Nota integrativa, ciascun ministero dà conto dei risultati ottenuti tramite l'attuazione delle politiche e del raggiungimento degli obiettivi formulati in sede di previsione.

L'art. 35, comma 2 della legge n. 196 del 31 dicembre 2009 prevede che al Rendiconto generale dello Stato sia allegata una Nota integrativa articolata per missioni e programmi con riferimento alle azioni sottostanti che illustri i risultati finanziari per categorie economiche di spese, motivando gli eventuali scostamenti tra le previsioni iniziali di spesa e quelle finali indicate nel Rendiconto generale dello Stato, tenuto conto dei principali fatti di gestione intervenuti nel corso dell'esercizio.

Le Note Integrative allegate al Rendiconto per l'anno 2024 sono state predisposte per missioni, programmi e azioni, secondo le stesse modalità seguite nella fase previsionale per il medesimo anno, rappresentando la naturale conclusione dell'attività di programmazione.

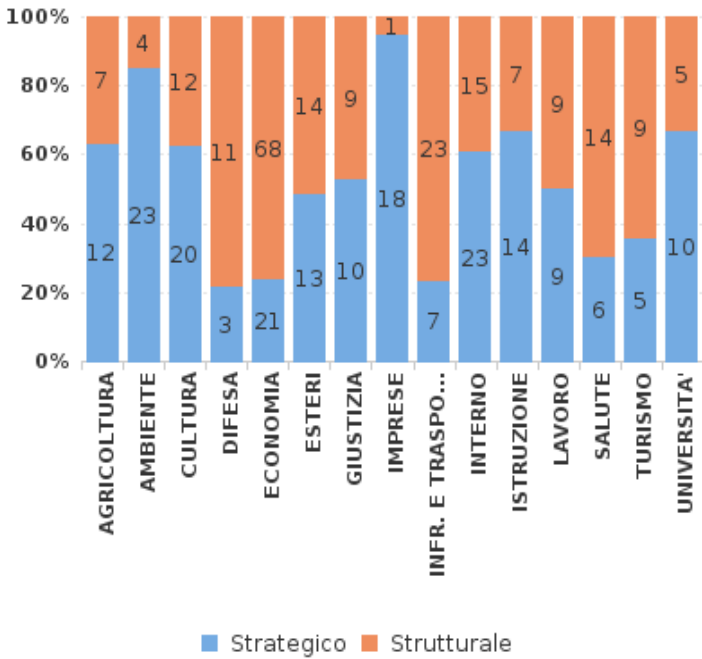
7.1 ANALISI DEGLI OBIETTIVI

Nell'ambito del processo di programmazione strategica ciascuna amministrazione traduce le Priorità Politiche e, in generale, i propri compiti istituzionali, in **obiettivi** da "conseguire in termini di livello dei servizi e di interventi", correlati ai programmi di spesa e formulati con riferimento alle sottostanti azioni.

Gli obiettivi si distinguono in **strategici**, che misurano i risultati raggiunti in attuazione di una delle Priorità Politiche stabilite dal Governo e **strutturali**, che misurano i risultati da raggiungere in termini di miglioramento dell'efficacia ed efficienza dell'azione amministrativa non direttamente connessi con l'attuazione delle priorità politiche.

Per il complesso dei Ministeri, gli obiettivi strategici sono 194 su un totale di 402 obiettivi, rappresentando il 48% circa. Di seguito, il Grafico 15 espone la ripartizione tra le due tipologie di obiettivi per ciascun Ministero e per il totale del bilancio dello Stato; si può notare che vi sono amministrazioni come il Ministero delle Imprese e del Made in Italy e il Ministero dell'Ambiente e della Sicurezza Energetica che hanno rendicontato prevalentemente obiettivi qualificati come strategici (rispettivamente, 94% il primo e 85% il secondo); anche per i Ministeri dell'Interno, dell'Università e della Ricerca, dell'Istruzione e del Merito e della Cultura si rileva una percentuale molto alta di obiettivi strategici (superiore al 60%); per contro, in altre amministrazioni si nota la prevalenza di obiettivi strutturali (ad esempio, il Ministero dell'Economia e delle Finanze, il Ministero delle infrastrutture e dei Trasporti e il Ministero della Difesa, che rendicontano rispettivamente obiettivi strutturali per circa l'80%).

Grafico 15 - Ripartizione tra obiettivi strategici e strutturali per Ministero (Anno 2024)

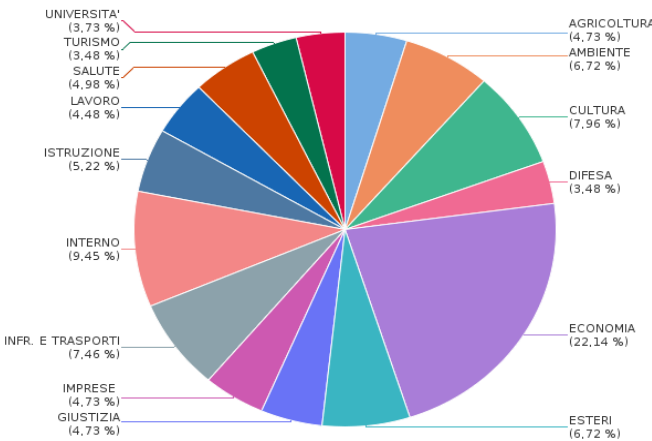


I Ministeri che rendicontano nel 2024 il maggior numero di obiettivi sono il Ministero dell'Economia e delle Finanze (89 obiettivi, pari al 22,14% del totale di tutti i ministeri), il Ministero dell'Interno (38 obiettivi, pari al 9,45% del totale), il Ministero della Cultura (32 obiettivi, pari al 7,96% del totale) e il Ministero delle Infrastrutture e dei Trasporti (30 obiettivi, pari al 7,46%).

Il numero degli obiettivi di ciascun ministero dipende dal livello di articolazione organizzativa e funzionale dell'amministrazione e dalla struttura del bilancio.

Il Grafico 16 mostra la distribuzione per ministero del numero di obiettivi.

Grafico 16 - Distribuzione % per Ministero del numero di obiettivi (Anno 2024)



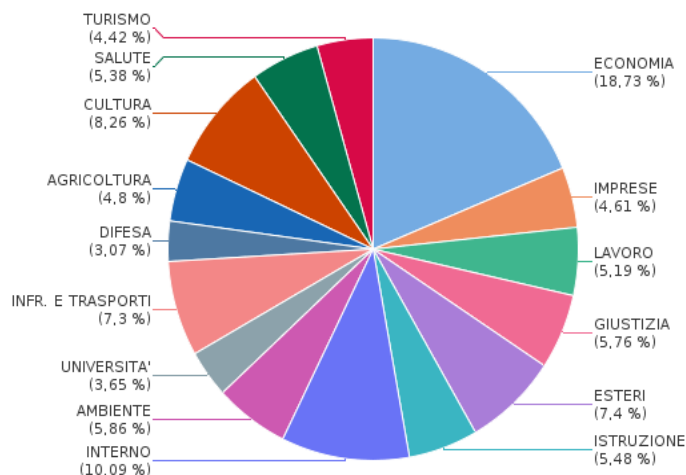
7.2 ANALISI DEGLI INDICATORI

La misurazione del grado di raggiungimento degli obiettivi è garantita dagli **indicatori**. La lettura degli indicatori per ciascun obiettivo consente di individuare i fenomeni che meglio sono in grado di rappresentare le finalità concrete che si perseguono: in fase di previsione si stabiliscono i valori che si prevede di conseguire, mentre, a rendiconto si riportano i valori effettivamente conseguiti.

Analogamente agli obiettivi, gli indicatori delle Note integrative sono correlati alle finalità dei Programmi di spesa e delle sottostanti azioni e, quindi, rendono conto dei risultati concreti perseguiti a livello strategico dall'amministrazione, in un'ottica di continuo miglioramento. Gli indicatori associati ai singoli obiettivi rappresentano il risultato complessivamente raggiunto dall'obiettivo, focalizzandosi su alcuni aspetti di particolare rilievo.

Il numero complessivo degli indicatori individuati dalle Amministrazioni nelle Note integrative al Rendiconto 2024 è pari a 1.041, distribuiti fra i ministeri nelle percentuali evidenziate nel Grafico 17.

Grafico 17 - Distribuzione % per Ministero del numero di indicatori (Anno 2024)



A ciascun indicatore sono associate diverse informazioni quantitative e qualitative, illustrate nella circolare Ragioneria generale dello Stato n. 6 del 27 febbraio 2025 sul Rendiconto generale dello Stato.

In particolare, i valori degli indicatori, dei target e dei risultati effettivamente conseguiti sono rappresentati in forma **percentuale** o in **valore assoluto** (con una **quantità fisica**, oppure in termini **monetari**) o in termini **binari** (sì, no).

Gli indicatori si classificano in quattro tipologie³⁴ riportate nella tavola seguente (Tavola 81), insieme con la ripartizione percentuale degli indicatori nelle Note Integrative al rendiconto 2024.

³⁴ Il Decreto del Presidente del Consiglio dei Ministri 18 settembre 2012 fornisce le linee guida generali per l'individuazione dei criteri e delle metodologie per la costruzione di un sistema di indicatori ai fini della misurazione dei risultati attesi dai programmi di bilancio e specifica che, per i Ministeri, il Piano degli obiettivi e risultati attesi corrisponde alla Nota integrativa.

Tavola 81 - Distribuzione percentuale degli indicatori per tipologia (Anno 2024)

| Tipologie di Indicatori | Distribuzione % degli obiettivi delle Note Integrative al rendiconto 2021 per tipologia |
|--|---|
| Indicatore di realizzazione finanziaria: indica l'avanzamento della spesa prevista per la realizzazione dell'obiettivo o dell'intervento | 13,06% |
| Indicatore di realizzazione fisica: rappresenta il volume dei prodotti e dei servizi erogati | 22,86% |
| Indicatore di risultato (output): rappresenta l'esito più immediato del programma di spesa | 53,51% |
| Indicatore di impatto (outcome): esprime l'impatto che il programma di spesa, insieme ad altri enti e a fattori esterni, produce sulla collettività e sull'ambiente | 10,57% |
| Totale | 100,00% |

Dall'analisi degli indicatori presenti nelle Note integrative al Rendiconto 2024, si denota un lieve miglioramento da parte delle amministrazioni nella corretta individuazione della tipologia di ciascun indicatore. Particolarmente rilevante appare il numero degli indicatori associati alla tipologia "di risultato", mentre sono ancora pochi gli indicatori di impatto.

In generale, permane la tendenza, già rilevata in passato, a privilegiare indicatori che si focalizzano maggiormente su aspetti operativi e legati alla realizzazione dei servizi (22,86% indicatori di realizzazione fisica), piuttosto che sull'impatto che le attività hanno avuto sulla collettività (10,57% indicatori di impatto). Va comunque evidenziato, che nel Rendiconto 2024, come per gli anni precedenti, gli indicatori di risultato (53,51%), sono quelli preminenti e rispetto al precedente esercizio sono rimasti pressoché immutati.

La tavola successiva (Tavola 82) rappresenta il grado di raggiungimento dei risultati misurati dagli indicatori per tipologia e utilizzati con maggiore frequenza dai Ministeri.

Tavola 82 - Tipologia di indicatori per Ministero (Anno 2024) – Note Integrative al Rendiconto

| MINISTERO | Tipologia di indicatori | | | | | | | |
|--------------------------|---|----------------|------------------------------------|----------------|----------------------------------|----------------|---------------------------------|----------------|
| | Indicatore di realizzazione finanziaria | % | Indicatore di realizzazione fisica | % | Indicatore di risultato (output) | % | Indicatore di impatto (outcome) | % |
| ECONOMIA | 76 | 55,88% | 34 | 14,29% | 77 | 13,82% | 8 | 7,27% |
| IMPRESE | | | 2 | 0,84% | 39 | 7,00% | 7 | 6,36% |
| LAVORO | 2 | 1,47% | 11 | 4,62% | 36 | 6,46% | 5 | 4,55% |
| GIUSTIZIA | 2 | 1,47% | 21 | 8,82% | 33 | 5,92% | 4 | 3,64% |
| ESTERI | 4 | 2,94% | 28 | 11,76% | 45 | 8,08% | | |
| ISTRUZIONE | 5 | 3,68% | 3 | 1,26% | 44 | 7,90% | 5 | 4,55% |
| INTERNO | 4 | 2,94% | 3 | 1,26% | 74 | 13,29% | 24 | 21,82% |
| AMBIENTE | 7 | 5,15% | 12 | 5,04% | 15 | 2,69% | 27 | 24,55% |
| UNIVERSITA' | 3 | 2,21% | 3 | 1,26% | 30 | 5,39% | 2 | 1,82% |
| INFR. E TRASPORTI | 17 | 12,50% | 19 | 7,98% | 26 | 4,67% | 14 | 12,73% |
| DIFESA | | | 5 | 2,10% | 24 | 4,31% | 3 | 2,73% |
| AGRICOLTURA | 3 | 2,21% | 26 | 10,92% | 18 | 3,23% | 3 | 2,73% |
| CULTURA | 7 | 5,15% | 31 | 13,03% | 42 | 7,54% | 6 | 5,45% |
| SALUTE | | | 32 | 13,45% | 22 | 3,95% | 2 | 1,82% |
| TURISMO | 6 | 4,41% | 8 | 3,36% | 32 | 5,75% | | |
| Totale | 136 | 100,00% | 238 | 100,00% | 557 | 100,00% | 110 | 100,00% |

Dall'analisi dei valori attribuiti agli indicatori nella Nota Integrativa al Rendiconto 2024 e dal loro confronto con i valori target inseriti per gli stessi indicatori nella Nota Integrativa a Legge di Bilancio 2024, si può valutare il grado di raggiungimento dei risultati.

Nella tavola sottostante gli indicatori sono stati suddivisi in quattro classi:

1. indicatori per i quali il risultato è raggiunto: è relativo all'87,24% degli indicatori, che hanno un valore a rendiconto coincidente o sostanzialmente coincidente con il valore target a LB 2024;
2. indicatori per i quali il risultato è stato raggiunto in misura parziale: si tratta del 9,80% degli indicatori;
3. indicatori non consuntivati che rappresentano l'1,63% del totale indicatori;
4. indicatori per i quali le amministrazioni hanno inserito una nota giustificativa perché il risultato non è stato raggiunto.

Tavola 83 - Grado di raggiungimento dei risultati misurati dagli indicatori per Ministero (Anno 2024)

| Amministrazione | Risultato raggiunto | Risultato raggiunto parzialmente | Risultato non raggiunto (con giustificazione) | Indicatore nuovo | Indicatore non consuntivato | Totale |
|-----------------------------------|---------------------|----------------------------------|---|------------------|-----------------------------|------------|
| ECONOMIA E FINANZE | 167 | 17 | 4 | | 1 | 189 |
| % | 88,36% | 8,99% | 2,12% | | 0,53% | 100,00% |
| IMPRESE | 31 | 2 | | | 11 | 44 |
| % | 70,45% | 4,55% | | | 25,00% | 100,00% |
| LAVORO | 42 | 2 | | 6 | | 50 |
| % | 84,00% | 4,00% | | 12,00% | | 100,00% |
| GIUSTIZIA | 44 | 11 | | | 1 | 56 |
| % | 78,57% | 19,64% | | | 1,79% | 100,00% |
| ESTERI | 67 | 6 | | | | 73 |
| % | 91,78% | 8,22% | | | | 100,00% |
| ISTRUZIONE | 51 | | | | 2 | 53 |
| % | 96,23% | | | | 3,77% | 100,00% |
| INTERNO | 96 | 6 | | | | 102 |
| % | 94,12% | 5,88% | | | | 100,00% |
| AMBIENTE | 52 | 4 | | | 1 | 57 |
| % | 91,23% | 7,02% | | | 1,75% | 100,00% |
| INFRASTRUTTURE E TRASPORTI | 50 | 19 | 3 | | | 72 |
| % | 69,44% | 26,39% | 4,17% | | | 100,00% |
| UNIVERSITA' | 32 | 2 | | | | 34 |
| % | 94,12% | 5,88% | | | | 100,00% |
| DIFESA | 22 | 6 | | | | 28 |
| % | 78,57% | 21,43% | | | | 100,00% |
| AGRICOLTURA | 46 | | | | | 46 |
| % | 100,00% | | | | | 100,00% |
| CULTURA | 76 | 6 | | | | 82 |
| % | 92,68% | 7,32% | | | | 100,00% |
| SALUTE | 42 | 10 | | | | 52 |
| % | 80,77% | 19,23% | | | | 100,00% |
| TURISMO | 37 | 5 | | | | 42 |
| % | 88,10% | 11,90% | | | | 100,00% |
| Totale | 855 | 96 | 7 | 6 | 16 | 980 |
| % | 87,24% | 9,80% | 0,71% | 0,61% | 1,63% | 100,00% |

Nella Tavola 83, due indicatori sono stati esclusi poiché hanno registrato valori pari a zero, determinando il mancato raggiungimento dell'obiettivo.

La misurazione del raggiungimento del risultato è espressa in termini percentuali, in valore assoluto e/o binario. In fase di previsione il target degli indicatori può essere indicato sia in termini di valore esatto da raggiungere, sia in termini di intervallo entro cui collocarsi. Ai fini del calcolo delle percentuali sopra indicate, il valore effettivamente raggiunto per ciascun indicatore è stato confrontato con il target indicato, verificando l'esatto raggiungimento del valore preventivato oppure l'inclusione nell'intervallo stabilito; sono stati inclusi in questa classe anche gli indicatori che si discostano leggermente dal valore indicato a preventivo.

Tavola 84 - Tipo unità di misura degli indicatori per Ministero (Anno 2024)

| Amministrazione | Percentuale | Valore Assoluto | Binario | Totale |
|--------------------|---------------|-----------------|--------------|----------------|
| ECONOMIA | 167 | 28 | | 195 |
| IMPRESE | 30 | 18 | | 48 |
| LAVORO | 44 | 10 | | 54 |
| GIUSTIZIA | 30 | 30 | | 60 |
| ESTERI | 31 | 46 | | 77 |
| ISTRUZIONE | 41 | 13 | 3 | 57 |
| INTERNO | 57 | 43 | 5 | 105 |
| AMBIENTE | 43 | 17 | 1 | 61 |
| TRASPORTI | 62 | 14 | | 76 |
| UNIVERSITA' | 27 | 10 | 1 | 38 |
| DIFESA | 22 | 10 | | 32 |
| AGRICOLTURA | 17 | 27 | 6 | 50 |
| CULTURA | 60 | 26 | | 86 |
| SALUTE | 27 | 29 | | 56 |
| TURISMO | 42 | 4 | | 46 |
| Totale | 700 | 325 | 16 | 1.041 |
| % | 67,24% | 31,22% | 1,54% | 100,00% |

7.3 INDICATORI COMUNI A TUTTE LE AMMINISTRAZIONI – INDICATORE DI TEMPESTIVITÀ DEI PAGAMENTI

Da segnalare alcune iniziative dirette a promuovere un miglioramento dei contenuti delle Note integrative e a favorire, contestualmente, l'applicazione di criteri uniformi nella scelta di indicatori in grado di rappresentare adeguatamente la quantità e la qualità dei servizi erogati, nonché i loro impatti sulla collettività di riferimento, in relazione alle missioni e ai programmi del bilancio dello Stato.

In particolare, nell'ambito delle attività di collaborazione tra il Ministero dell'Economia e delle Finanze e i Ministeri di spesa di cui all'art. 39 della legge del 31 dicembre 2009, n. 196 è stato definito un set di indicatori comuni a tutti i ministeri utilizzabili per i programmi di spesa trasversali 32.2 "Indirizzo politico" (attività svolte dai Gabinetti e dagli uffici di diretta collaborazione all'opera dei ministri) e 32.3 "Servizi e affari generali per le Amministrazioni di competenza" (attività dirette a garantire il generale funzionamento delle amministrazioni – affari generali, gestione del personale, bilancio, etc.).

Per quanto riguarda il Programma 32.2 "Indirizzo politico", le amministrazioni sono state invitate ad includere nella Nota Integrativa gli indicatori messi a disposizione dal Dipartimento per il programma di Governo della Presidenza del Consiglio dei ministri riguardanti lo stato di avanzamento e il tempo medio nell'emanazione dei provvedimenti di attuazione degli interventi legislativi per i quali ciascuna Amministrazione è competente. Tali indicatori sono oggetto di monitoraggio e di una specifica pubblicazione ad opera dello stesso Dipartimento per l'attuazione del Programma di Governo al seguente indirizzo <https://www.programmagoverno.gov.it/it/approfondimenti/indicatori-sul-grado-di-adozione-dei-provvedimenti-attuativi/dati-annuali/indicatori-2024/>

Tavola 85 - Grado di raggiungimento dei risultati degli indicatori trasversali del programma 32.2 (Anno 2024)

| Denominazione Indicatore | Risultato raggiunto | Risultato raggiunto parzialmente | Indicatore non consuntivato | Totale |
|---|---------------------|----------------------------------|-----------------------------|----------------|
| Capacità attuativa entro i termini di scadenza dei provvedimenti adottati | 6 | 7 | 1 | 14 |
| Capacità di riduzione dei provvedimenti in attesa | 5 | 7 | 1 | 13 |
| Grado di adozione dei provvedimenti attuativi previsti dalle disposizioni legislative con concerti e/o pareri | 7 | 7 | 1 | 15 |
| Grado di adozione dei provvedimenti attuativi previsti dalle disposizioni legislative senza concerti e/o pareri | 10 | 4 | 1 | 15 |
| Totale | 28 | 25 | 4 | 57 |
| % | 49,12% | 43,86% | 7,02% | 100,00% |

Nella Tavola 85 sono stati esclusi due indicatori trasversali del programma 32.2 – Indirizzo politico relativi ai Ministeri delle Infrastrutture e dei Trasporti e del Turismo in quanto consuntivati con valori uguali a zero e pertanto, l'obiettivo non è stato raggiunto.

Per quanto riguarda l'**indicatore di tempestività dei pagamenti**, questo si riferisce all'intera amministrazione e non ai singoli programmi ed è rilevato separatamente dagli altri, come illustrato di seguito più in dettaglio.

Il decreto della Presidenza del Consiglio dei Ministri 22 settembre 2014, all'art. 9, comma 8, ha disposto che, per le Amministrazioni centrali dello Stato, il valore **dell'indicatore annuale e la descrizione delle misure adottate per rientrare nei termini di pagamento previsti dalla legge siano pubblicati nelle Note integrative allegate al Rendiconto generale dello Stato**. Con la **circolare della Ragioneria generale dello Stato del 14 gennaio 2015, n. 3** e con la successiva **circolare della Ragioneria generale dello Stato del 14 luglio 2015, n. 22** sono state fornite indicazioni operative sulle modalità di acquisizione ed elaborazione dei dati elementari per il calcolo dell'indicatore, sulla definizione di transazione commerciale e sul prospetto da inserire nelle Note integrative.

Successivamente il decreto legge 24 febbraio 2023, n. 13, convertito, con modificazioni, dalla legge 21 aprile 2023, n.41 all'art. 4-bis, comma 1, ai fini dell'attuazione del Piano nazionale di ripresa e resilienza (PNRR), ha dettato disposizioni in materia di riduzione dei tempi di pagamento delle pubbliche amministrazioni e ha disposto che le amministrazioni centrali dello Stato devono adottare specifiche misure, anche di carattere organizzativo, finalizzate all'efficientamento dei rispettivi processi di spesa, dandone conto nell'ambito delle Note integrative allegate al Rendiconto generale dello Stato secondo gli schemi indicati dal Dipartimento della Ragioneria generale dello Stato del Ministero dell'Economia e delle Finanze.

Infine, la circolare della Ragioneria generale dello Stato e del Dipartimento della funzione pubblica del 3 gennaio 2024, n. 1 ha fornito le prime indicazioni operative in merito all'applicazione del citato art. 4-bis.

Per il rendiconto 2024, in attuazione della sopracitata normativa in materia, sono stati inseriti nell'appendice del Quadro di riferimento della Nota integrativa due prospetti, previsti nella Nota tecnica allegata alla circolare della Ragioneria generale dello Stato del 27 febbraio 2025, n. 6: a) il prospetto n. 1, denominato "Rilevazione della tempestività dei pagamenti delle transazioni commerciali che è stato compilato sulla base delle istruzioni del citato DPCM 22 settembre 2014 e della circolare n. 3/2015; b) il prospetto n. 2 denominato "Descrizione delle misure adottate o previste anche di carattere organizzativo, finalizzate all'efficientamento dei processi di spesa di cui all'art.4-bis del DL n. 13/2023" compilato secondo le disposizioni di cui al citato DL n. 13/2023; in particolare è stato richiesto alle amministrazioni di indicare le misure adottate o previste, anche di carattere organizzativo, finalizzate all'efficientamento dei processi di spesa con riferimento alle risorse umane e organizzative e alle risorse strumentali.

Nella Tavola 86 si riportano in sintesi i dati forniti dalle Amministrazioni centrali dello Stato, relativi all'indicatore di tempestività di pagamenti.

Tavola 86 - Riepilogo dell'indicatore di tempestività dei pagamenti per il 2024

| Amministrazione | Importo dei pagamenti relativi a transazioni commerciali effettuati nel 2024 dopo la scadenza dei termini | Indicatore annuale di tempestività dei pagamenti delle transazioni commerciali per il 2024 (<i>n. di gg medi di ritardo o anticipo di pagamento rispetto alla scadenza</i>) |
|-----------------------------------|---|---|
| ECONOMIA E FINANZE | € 1.140.783.897,56 | 8,99 gg |
| IMPRESE E MADE IN ITALY | € 3.046.510,04 | -13,85 gg |
| LAVORO | € 10.601.554,87 | 13,13 gg |
| GIUSTIZIA | € 448.257.547,34 | 4,06 gg |
| AFFARI ESTERI | € 11.524.063,49 | -11,42 gg |
| ISTRUZIONE | € 0,00 | -7,43 gg |
| INTERNO | € 1.456.673.773,09 | 10,72 gg |
| AMBIENTE | € 11.161.096,44 | -20,91 gg |
| INFRASTRUTTURE E TRASPORTI | € 212.760.828,34 | 2,46 gg |
| UNIVERSITA' | € 6.282.615,39 | -15,45 gg |
| DIFESA | € 1.232.537.356,05 | - 13,17 gg |
| AGRICOLTURA | € 25.027.610,17 | - 8,19 gg |
| CULTURA | € 181.036.627,22 | - 5,27 gg |
| SALUTE | € 158.994.481,11 | 12,95 gg |
| TURISMO | € 7.219.881,00 | 10,45 gg |
| Totale | € 4.905.907.842,11 | |

Si segnala che il valore dell'indicatore di tempestività dei pagamenti, che viene calcolato con riferimento a tutti i pagamenti effettuati nel periodo considerato, indipendentemente dalla data di ricevimento delle fatture, non è confrontabile con il valore del tempo medio di ritardo ponderato, come pubblicato (per tutte le singole pubbliche amministrazioni) sul sito web istituzionale del Ministero dell'Economia e delle Finanze, che invece si riferisce alle sole fatture ricevute dalle pubbliche amministrazioni nel periodo considerato.

8 ALLEGATI E TABELLE DEL RENDICONTO FINANZIARIO

26/06/2025

999/602/1

26/06/2025

999/602/1

26/06/2025

999/602/1

26/06/2025

999/602/1

26/06/2025

999/602/1

26/06/2025

999/602/1

26/06/2025

999/602/1

26/06/2025

999/602/1

26/06/2025

999/602/1

26/06/2025

999/602/1

26/06/2025

999/602/1

26/06/2025

999/602/1

26/06/2025

999/602/1

26/06/2025

999/602/1

26/06/2025

999/602/1

26/06/2025

999/602/1

26/06/2025

999/602/1

26/06/2025

999/602/1

26/06/2025

999/602/1

26/06/2025

999/602/1

26/06/2025

999/602/1

26/06/2025

999/602/1

26/06/2025

999/602/1

26/06/2025

999/602/1

26/06/2025

999/602/1

26/06/2025

999/602/1

26/06/2025

999/602/1

26/06/2025

999/602/1

26/06/2025

999/602/1

26/06/2025

999/602/1

26/06/2025

999/602/1

26/06/2025

999/602/1

26/06/2025

999/602/1

26/06/2025

999/602/1

26/06/2025

999/602/1

26/06/2025

999/602/1

26/06/2025

999/602/1

26/06/2025

999/602/1

26/06/2025

999/602/1

26/06/2025

999/602/1

26/06/2025

999/602/1

26/06/2025

999/602/1

26/06/2025

999/602/1

26/06/2025

999/602/1

26/06/2025

999/602/1

26/06/2025

999/602/1

26/06/2025

999/602/1

26/06/2025

999/602/1

26/06/2025

999/602/1

26/06/2025

999/602/1

26/06/2025

999/602/1

26/06/2025

999/602/1

26/06/2025

999/602/1

26/06/2025

999/602/1

26/06/2025

999/602/1

26/06/2025

999/602/1

26/06/2025

999/602/1

26/06/2025

999/602/1

26/06/2025

999/602/1

26/06/2025

999/602/1

26/06/2025

999/602/1

26/06/2025

999/602/1

26/06/2025

999/602/1

26/06/2025

999/602/1

26/06/2025

999/602/1

26/06/2025

999/602/1

26/06/2025

999/602/1

26/06/2025

999/602/1

26/06/2025

999/602/1

26/06/2025

999/602/1

26/06/2025

999/602/1

26/06/2025

999/602/1

26/06/2025

999/602/1

26/06/2025

999/602/1

26/06/2025

999/602/1

26/06/2025

999/602/1

26/06/2025

999/602/1

26/06/2025

999/602/1

26/06/2025

999/602/1

26/06/2025

999/602/1

26/06/2025

999/602/1

26/06/2025

999/602/1

26/06/2025

999/602/1

26/06/2025

999/602/1

26/06/2025

999/602/1

26/06/2025

999/602/1

26/06/2025

999/602/1

26/06/2025

999/602/1

26/06/2025

999/602/1

26/06/2025

999/602/1

26/06/2025

999/602/1

26/06/2025

999/602/1

26/06/2025

999/602/1

26/06/2025

999/602/1

26/06/2025

999/602/1

26/06/2025

999/602/1

26/06/2025

999/602/1

26/06/2025

999/602/1

26/06/2025

999/602/1

26/06/2025

999/602/1

26/06/2025

999/602/1

26/06/2025

999/602/1

26/06/2025

999/602/1

26/06/2025

999/602/1

26/06/2025

999/602/1

26/06/2025

999/602/1

26/06/2025

999/602/1

26/06/2025

999/602/1

26/06/2025

999/602/1

26/06/2025

999/602/1

26/06/2025

999/602/1

26/06/2025

999/602/1

26/06/2025

999/602/1

26/06/2025

999/602/1

26/06/2025

999/602/1

26/06/2025

999/602/1

26/06/2025

999/602/1

26/06/2025

999/602/1

26/06/2025

999/602/1

26/06/2025

999/602/1

26/06/2025

999/602/1

26/06/2025

999/602/1

26/06/2025

999/602/1

26/06/2025

999/602/1

26/06/2025

999/602/1

26/06/2025

999/602/1

26/06/2025

999/602/1

26/06/2025

999/602/1

26/06/2025

999/602/1

26/06/2025

999/602/1

26/06/2025

999/602/1

26/06/2025

999/602/1

26/06/2025

999/602/1

26/06/2025

999/602/1

26/06/2025

999/602/1

26/06/2025

999/602/1

26/06/2025

999/602/1

26/06/2025

999/602/1

26/06/2025

999/602/1

26/06/2025

999/602/1

26/06/2025

999/602/1

26/06/2025

999/602/1

26/06/2025

999/602/1

26/06/2025

999/602/1

26/06/2025

999/602/1

26/06/2025

999/602/1

26/06/2025

999/602/1

26/06/2025

999/602/1

26/06/2025

999/602/1

26/06/2025

999/602/1

26/06/2025

999/602/1

26/06/2025

999/602/1

26/06/2025

999/602/1

26/06/2025

999/602/1

26/06/2025

999/602/1

26/06/2025

999/602/1

26/06/2025

999/602/1

26/06/2025

999/602/1

26/06/2025

999/602/1

26/06/2025

999/602/1

26/06/2025

999/602/1

26/06/2025

999/602/1

26/06/2025

999/602/1

26/06/2025

999/602/1

26/06/2025

999/602/1

26/06/2025

999/602/1

26/06/2025

999/602/1

26/06/2025

999/602/1

26/06/2025

999/602/1

26/06/2025

999/602/1

26/06/2025

999/602/1

26/06/2025

999/602/1

26/06/2025

999/602/1

26/06/2025

999/602/1

26/06/2025

999/602/1

26/06/2025

999/602/1

26/06/2025

999/602/1

26/06/2025

999/602/1

26/06/2025

999/602/1

26/06/2025

999/602/1

26/06/2025

999/602/1

26/06/2025

999/602/1

26/06/2025

999/602/1

26/06/2025

999/602/1

26/06/2025

999/602/1

26/06/2025

999/602/1

26/06/2025

999/602/1

26/06/2025

999/602/1

26/06/2025

999/602/1

26/06/2025

999/602/1

26/06/2025

999/602/1

26/06/2025

999/602/1

26/06/2025

999/602/1

26/06/2025

999/602/1

26/06/2025

999/602/1

26/06/2025

999/602/1

26/06/2025

999/602/1

26/06/2025

999/602/1

26/06/2025

999/602/1

26/06/2025

999/602/1

26/06/2025

999/602/1

26/06/2025

999/602/1

26/06/2025

999/602/1

26/06/2025

999/602/1

26/06/2025

999/602/1

26/06/2025

999/602/1

26/06/2025

999/602/1

26/06/2025

999/602/1

26/06/2025

999/602/1

26/06/2025

999/602/1

26/06/2025

999/602/1

26/06/2025

999/602/1

26/06/2025

999/602/1

26/06/2025

999/602/1

26/06/2025

999/602/1

26/06/2025

999/602/1

26/06/2025

999/602/1

26/06/2025

999/602/1

26/06/2025

999/602/1

26/06/2025

999/602/1

26/06/2025

999/602/1

26/06/2025

999/602/1

26/06/2025

999/602/1

26/06/2025

999/602/1

26/06/2025

999/602/1

26/06/2025

999/602/1

26/06/2025

999/602/1

26/06/2025

999/602/1

26/06/2025

999/602/1

26/06/2025

999/602/1

26/06/2025

999/602/1

26/06/2025

999/602/1

26/06/2025

999/602/1

26/06/2025

999/602/1

26/06/2025

999/602/1

26/06/2025

999/602/1

26/06/2025

999/602/1

26/06/2025

999/602/1

26/06/2025

999/602/1

26/06/2025

999/602/1

26/06/2025

999/602/1

26/06/2025

999/602/1

26/06/2025

999/602/1

26/06/2025

999/602/1

26/06/2025

999/602/1

26/06/2025

999/602/1

26/06/2025

999/602/1

26/06/2025

999/602/1

26/06/2025

999/602/1

26/06/2025

999/602/1

26/06/2025

999/602/1

26/06/2025

999/602/1

26/06/2025

999/602/1

26/06/2025

999/602/1

26/06/2025

999/602/1

26/06/2025

999/602/1

26/06/2025

999/602/1

26/06/2025

999/602/1

26/06/2025

999/602/1

26/06/2025

999/602/1

26/06/2025

999/602/1

26/06/2025

999/602/1

26/06/2025

999/602/1

26/06/2025

999/602/1

26/06/2025

999/602/1

26/06/2025

999/602/1

26/06/2025

999/602/1

26/06/2025

999/602/1

26/06/2025

999/602/1

26/06/2025

999/602/1

26/06/2025

999/602/1

26/06/2025

999/602/1

26/06/2025

999/602/1

26/06/2025

999/602/1

26/06/2025

999/602/1

26/06/2025

999/602/1

26/06/2025

999/602/1

26/06/2025

999/602/1

26/06/2025

999/602/1

26/06/2025

999/602/1

26/06/2025

999/602/1

26/06/2025

999/602/1

26/06/2025

999/602/1

26/06/2025

999/602/1

26/06/2025

999/602/1

26/06/2025

999/602/1

26/06/2025

999/602/1

26/06/2025

999/602/1

26/06/2025

999/602/1

26/06/2025

999/602/1

26/06/2025

999/602/1

26/06/2025

999/602/1

26/06/2025

999/602/1

26/06/2025

999/602/1

26/06/2025

999/602/1

26/06/2025

999/602/1

26/06/2025

999/602/1

26/06/2025

999/602/1

26/06/2025

999/602/1

26/06/2025

999/602/1

26/06/2025

999/602/1

26/06

26/06/2025999/602/2

| | | | | | | |
|--------------------|--|---|--|--|--|--|
| TABELLA N. 1.1 | | RISULTATI DELLA GESTIONE DI COMPETENZA – CONFRONTO CON L'ESERCIZIO PRECEDENTE | | | | |
| (MIGLIAIA DI EURO) | | | | | | |
| (K/H) | | | | | | |

| | PREVISIONI INIZIALI | VARIAZIONI | PREVISIONI DEFINITIVE (H) | ACCERTAMENTI O IMPEGNI (K) | DIFFERENZE (K-H) | RAPP. % (K/H) |
|--|---------------------|----------------|---------------------------|----------------------------|------------------|---------------|
| 2023 | | | | | | |
| S P E S E | | | | | | |
| TITOLO I – SPESE CORRENTI (D) | 715.208.485 | 15.246.031 | 730.454.516 | 695.266.561 | -35.187.954 | 95,2 |
| TITOLO II – SPESE IN CONTO CAPITALE | 157.695.478 | 17.930.702 | 175.626.180 | 170.896.383 | -4.729.797 | 97,3 |
| S P E S E F I N A L I (E) | 872.903.963 | 33.176.732 | 906.080.695 | 866.162.944 | -39.917.751 | 95,6 |
| DI CUI OPERAZIONI FINANZIARIE (-) | (4.016.468) | (1.576.104) | (5.592.572) | (4.727.568) | (-865.003) | 84,5 |
| S P E S E F I N A L I N E T T E (F) | (868.887.495) | (31.600.629) | (900.488.124) | (861.435.376) | (-39.052.748) | 95,7 |
| TITOLO III – RIMBORSO PASSIVITA' FINANZIARIE | 310.820.001 | -2.199.291 | 308.620.711 | 277.955.123 | -30.665.588 | 90,1 |
| S P E S E C O M P L E S S I V E (G) | 1.183.723.964 | 30.977.442 | 1.214.701.406 | 1.144.118.067 | -70.583.339 | 94,2 |
| 2024 | | | | | | |
| S P E S E | | | | | | |
| TITOLO I – SPESE CORRENTI (D) | 756.526.459 | 7.172.751 | 763.699.211 | 733.533.593 | -30.165.618 | 96,1 |
| TITOLO II – SPESE IN CONTO CAPITALE | 129.892.073 | 29.663.528 | 159.555.600 | 157.856.838 | -1.698.763 | 98,9 |
| S P E S E F I N A L I (E) | 886.418.532 | 36.836.279 | 923.254.811 | 891.390.430 | -31.864.381 | 96,5 |
| DI CUI OPERAZIONI FINANZIARIE (-) | (5.117.518) | (5.200.927) | (10.318.445) | (10.293.913) | (-24.532) | 99,8 |
| S P E S E F I N A L I N E T T E (F) | (881.301.014) | (31.635.352) | (912.936.366) | (881.096.517) | (-31.839.849) | 96,5 |
| TITOLO III – RIMBORSO PASSIVITA' FINANZIARIE | 328.667.560 | -6.767.710 | 321.899.850 | 285.565.821 | -36.334.029 | 88,7 |
| S P E S E C O M P L E S S I V E (G) | 1.215.086.092 | 30.068.569 | 1.245.154.661 | 1.176.956.251 | -68.198.410 | 94,5 |

26/06/2025

999/603/1

| TABELLA N. 2 | | RISULTATI DI SPESA DELLA GESTIONE DI COMPETENZA PER MISSIONE/PROGRAMMA/AZIONE | | | | | | | | | |
|--|--|---|------------|----------------|-------------|-----------------------|------------|---------------------|------------|-----------------|--|
| MISSIONE/PROGRAMMA/AZIONE | | MIGLIAIA DI EURO | | | | | | | | | |
| | | PREVISIONI INIZIALI | | VARIAZIONI | % | PREVISIONI DEFINITIVE | | IMPEGNI | | DIFFERENZE | |
| | | VALORI ASSOLUTI (A) | COMP. % | | | VALORI ASSOLUTI (C) | COMP. % | VALORI ASSOLUTI (D) | COMP. % | | |
| Organi costituzionali, a rilevanza costituzionale e Presidenza del Consiglio dei ministri (1) | | 3.053.698 | 0,3 | 320.107 | 10,5 | 3.373.805 | 0,3 | 3.370.225 | 0,3 | -3.579 | |
| Organi costituzionali (1.1) | | 1.752.632 | 0,1 | 1.081 | 0,1 | 1.753.713 | 0,1 | 1.753.656 | - | -56 | |
| Presidenza della Repubblica | | 224.260 | 0,0 | - | - | 224.260 | 0,0 | 224.203 | - | -56 | |
| Parlamento della Repubblica | | 1.455.689 | 0,1 | 1.081 | 0,1 | 1.456.770 | 0,1 | 1.456.770 | - | - | |
| Garanzia e legalita' costituzionale delle leggi | | 65.566 | 0,0 | - | - | 65.566 | 0,0 | 65.566 | - | - | |
| Supporto al Parlamento nelle materie di politica economica del lavoro e delle politiche sociali | | 7.117 | 0,0 | - | - | 7.117 | 0,0 | 7.117 | - | - | |
| Presidenza del Consiglio dei Ministri (1.3) | | 1.301.066 | 0,1 | 319.026 | 24,5 | 1.620.092 | 0,1 | 1.616.569 | - | -3.523 | |
| Indirizzo e coordinamento dell'azione di Governo | | 563.672 | 0,0 | 79.227 | 14,1 | 642.898 | 0,1 | 639.375 | - | -3.523 | |
| Celebrazioni ed eventi a carattere nazionale ed internazionale | | 467.624 | 0,0 | 79.369 | 17,0 | 546.992 | 0,0 | 546.992 | - | - | |
| Contributo allo Stato dell'8 per mille | | 62.030 | 0,0 | 140.430 | 226,4 | 202.460 | 0,0 | 202.460 | - | - | |
| Interventi in materia di salvaguardia dei territori montani e aree di confine | | 207.741 | 0,0 | 20.000 | 9,6 | 227.741 | 0,0 | 227.741 | - | - | |
| Amministrazione generale e supporto alla rappresentanza generale di Governo e dello Stato sul territorio (2) | | 881.989 | 0,1 | 57.597 | 6,5 | 939.586 | 0,1 | 803.217 | 0,1 | -136.368 | |
| Attuazione delle funzioni del Ministero dell'Interno sul territorio tramite le strutture centrali e le Prefetture - Uffici Territoriali del Governo (2.2) | | 881.989 | 0,1 | 57.597 | 6,5 | 939.586 | 0,1 | 803.217 | - | -136.368 | |
| Spese di personale per il programma | | 605.603 | 0,0 | -38.826 | 6,4 | 566.777 | 0,0 | 433.878 | - | -132.899 | |
| Gestione e assistenza del personale degli Uffici Territoriali del Governo | | 103 | 0,0 | 30 | 29,2 | 133 | 0,0 | 26 | - | -107 | |
| Contributo all'Agenzia dei beni confiscati | | 21.099 | 0,0 | 562 | 2,7 | 21.661 | 0,0 | 21.661 | - | - | |
| Spese per la custodia dei veicoli sequestrati ed esercizio delle funzioni sanzionatorie amministrative nelle materie dematerializzate | | 161.649 | 0,0 | 68 | 0,0 | 161.717 | 0,0 | 161.663 | - | -54 | |
| Gestione dei servizi logistici, amministrativi e del personale delle Prefetture per: ordine pubblico, sicurezza, cittadinanza e immigrazione e coordinamento con le autonomie territoriali | | 59.818 | 0,0 | 21.946 | 36,7 | 81.764 | 0,0 | 78.470 | - | -3.295 | |

RISULTATI DI SPESA DELLA GESTIONE DI COMPETENZA PER MISSIONE/PROGRAMMA/AZIONE

| MISSIONE/PROGRAMMA/AZIONE | PREVISIONI INIZIALI | | VARIAZIONI (B) | % | PREVISIONI DEFINITIVE | | IMPEGNI | | DIFFERENZE (D-C) |
|---|---------------------------|-------------|-------------------|------------|---------------------------|-------------|---------------------------|-------------|---------------------|
| | VALORI ASSOLUTI (A) | COMP. % | | | VALORI ASSOLUTI (C) | COMP. % | VALORI ASSOLUTI (D) | COMP. % | |
| | | | | | | | | | |
| Interventi per il Fondo delle vittime dell'usura e della mafia | 33.718 | 0,0 | 73.816 | 218,9 | 107.534 | 0,0 | 107.520 | - | -14 |
| Relazioni finanziarie con le autonomie territoriali (3) | 147.385.933 | 12,1 | 5.572.550 | 3,8 | 152.958.483 | 12,3 | 152.448.026 | 13,0 | -510.457 |
| Erogazioni a Enti territoriali per interventi di settore (3.1) | 2.447.556 | 0,2 | 2.167 | 0,1 | 2.449.722 | 0,2 | 2.255.846 | - | -193.876 |
| Mutui a favore delle Regioni per politiche di settore | - | - | - | - | - | - | - | - | - |
| Finanziamento dei piani di rientro del debito dei Comuni in gestione commissariale straordinaria | 517.080 | 0,0 | - | - | 517.080 | 0,0 | 517.080 | - | - |
| Oneri finanziari su mutui contratti a carico dello Stato di prevalente interesse nazionale | 765.578 | 0,1 | 2.167 | 0,3 | 767.744 | 0,1 | 689.224 | - | -78.520 |
| Rimborso quota capitale mutui con oneri a carico dello Stato di prevalente interesse nazionale | 1.164.898 | 0,1 | - | - | 1.164.898 | 0,1 | 1.049.542 | - | -115.356 |
| Compartecipazione e regolazioni contabili ed altri trasferimenti alle autonomie speciali (3.5) | 38.564.825 | 3,2 | 2.448.644 | 6,3 | 41.013.469 | 3,3 | 40.991.221 | 3,5 | -22.248 |
| Compartecipazione delle autonomie speciali ai gettiti dei tributi erariali per lo svolgimento delle funzioni assegnate | 11.595.704 | 1,0 | 903.025 | 7,8 | 12.498.729 | 1,0 | 12.497.960 | 1,1 | -769 |
| Regolazioni contabili relative alla compartecipazione delle autonomie speciali ai gettiti dei tributi erariali riscossi direttamente dalle autonomie speciali | 25.076.000 | 2,1 | 1.471.200 | 5,9 | 26.547.200 | 2,1 | 26.525.721 | 2,3 | -21.479 |
| Interventi di settore a favore delle Regioni a statuto speciale | 1.893.121 | 0,2 | 74.419 | 3,9 | 1.967.540 | 0,2 | 1.967.540 | - | - |
| Concorso dello Stato al finanziamento della spesa sanitaria (3.6) | 88.445.400 | 7,3 | 855.571 | 1,0 | 89.300.971 | 7,2 | 89.290.711 | 7,6 | -10.260 |
| Tutela dei livelli essenziali di assistenza | 88.355.600 | 7,3 | 855.571 | 1,0 | 89.211.171 | 7,2 | 89.200.911 | 7,6 | -10.260 |
| Contributi per strutture sanitarie private | 89.800 | 0,0 | - | - | 89.800 | 0,0 | 89.800 | - | - |
| Rapporti finanziari con Enti territoriali (3.7) | 2.800.786 | 0,2 | -3.000 | 0,1 | 2.797.786 | 0,2 | 2.583.019 | - | -214.767 |
| Concorso dello Stato per mobilità dei dipendenti pubblici | 16.894 | 0,0 | - | - | 16.894 | 0,0 | 13.231 | - | -3.663 |
| Compensazione differenze prezzo carburanti in zone di confine | 25.000 | 0,0 | - | - | 25.000 | 0,0 | - | - | -25.000 |
| Interventi di settore a favore delle Regioni | 1.553.475 | 0,1 | - | - | 1.553.475 | 0,1 | 1.373.483 | - | -179.992 |

26/06/2025

999/603/3

| TABELLA N. 2 | | RISULTATI DI SPESA DELLA GESTIONE DI COMPETENZA PER MISSIONE/PROGRAMMA/AZIONE | | | | | | | | | |
|---|--|---|---------|------------|--------|-----------------------|---------|---------------------|---------|------------|---|
| MISSIONE/PROGRAMMA/AZIONE | | MIGLIAIA DI EURO | | | | | | | | | |
| | | PREVISIONI INIZIALI | | VARIAZIONI | % | PREVISIONI DEFINITIVE | | IMPEGNI | | DIFFERENZE | |
| | | VALORI ASSOLUTI (A) | COMP. % | | | VALORI ASSOLUTI (C) | COMP. % | VALORI ASSOLUTI (D) | COMP. % | | |
| Reintegro del minor gettito TRAP destinato alle Regioni sul costo del lavoro | | 384.673 | 0,0 | - | - | 384.673 | 0,0 | 384.673 | - | - | - |
| Oneri finanziari su mutui contratti a carico dello Stato di prevalente interesse territoriale | | 198.850 | 0,0 | - | - | 198.850 | 0,0 | 195.879 | - | -2.971 | - |
| Rimborso quota capitale mutui con oneri a carico dello Stato di prevalente interesse territoriale | | 242.990 | 0,0 | - | - | 242.990 | 0,0 | 240.889 | - | -2.101 | - |
| Attuazione federalismo amministrativo | | 376.299 | 0,0 | -3.000 | 0,8 | 373.299 | 0,0 | 372.259 | - | -1.040 | - |
| Rimborso IVA per contratti di servizio di pubblico trasporto | | 2.605 | 0,0 | - | - | 2.605 | 0,0 | 2.605 | - | - | - |
| Gestione dell'albo dei segretari comunali e provinciali (3.8) | | 38.892 | 0,0 | -4.295 | 11,0 | 34.597 | 0,0 | 27.222 | - | -7.375 | - |
| Spese di personale per il programma | | 32.382 | 0,0 | -5.625 | 17,4 | 26.757 | 0,0 | 21.106 | - | -5.651 | - |
| Gestione e assistenza del personale dell'Albo dei segretari comunali | | 18 | 0,0 | - | - | 18 | 0,0 | 1 | - | -17 | - |
| Albo segretari comunali | | 3.330 | 0,0 | - | - | 3.330 | 0,0 | 2.272 | - | -1.058 | - |
| Formazione specialistica dei dirigenti delle amministrazioni locali | | 3.161 | 0,0 | 1.330 | 42,1 | 4.491 | 0,0 | 3.843 | - | -649 | - |
| Interventi e cooperazione istituzionale nei confronti delle autonomie locali (3.9) | | 76.936 | 0,0 | 185.893 | 241,6 | 262.829 | 0,0 | 245.156 | - | -17.673 | - |
| Spese di personale per il programma | | 32.658 | 0,0 | -3.121 | 9,6 | 29.536 | 0,0 | 19.766 | - | -9.770 | - |
| Servizi anagrafici, stato civile e formazione | | 7.168 | 0,0 | 14 | 0,2 | 7.182 | 0,0 | 7.175 | - | -8 | - |
| Servizi elettorali | | 5.238 | 0,0 | 180.106 | 3438,7 | 185.344 | 0,0 | 182.612 | - | -2.731 | - |
| Supporto alle Amministrazioni sul territorio | | 172 | 0,0 | 37 | 21,2 | 209 | 0,0 | 179 | - | -30 | - |
| Gestione, assistenza e formazione della categoria dei segretari generali delle comunità montane e dei consorzi dei Comuni | | - | - | 5 | - | 5 | 0,0 | 5 | - | - | - |
| Gestione della carta d'identità elettronica | | 31.700 | 0,0 | 8.853 | 27,9 | 40.553 | 0,0 | 35.419 | - | -5.134 | - |
| Elaborazione, quantificazione e assegnazione delle risorse finanziarie da attribuire agli enti locali (3.10) | | 15.011.538 | 1,2 | 2.087.571 | 13,9 | 17.099.109 | 1,4 | 17.054.852 | 1,4 | -44.257 | - |
| Spese di personale per il programma | | 4.197 | 0,0 | 80 | 1,9 | 4.277 | 0,0 | 2.746 | - | -1.531 | - |

26/06/2025

999/603/4

TABELLA N. 2
RISULTATI DI SPESA DELLA GESTIONE DI COMPETENZA PER MISSIONE/PROGRAMMA/AZIONE

MIGLIAIA DI EURO

| MISSIONE/PROGRAMMA/AZIONE | PREVISIONI INIZIALI | | VARIAZIONI | % | PREVISIONI DEFINITIVE | | IMPEGNI | | DIFFERENZE |
|--|---------------------|------------|------------------|------------|-----------------------|------------|---------------------|------------|-----------------|
| | VALORI ASSOLUTI (A) | COMP. % | | | VALORI ASSOLUTI (C) | COMP. % | VALORI ASSOLUTI (D) | COMP. % | |
| Ripartizione risorse agli Enti Locali da devoluzione fiscalità | 7.724.566 | 0,6 | 1.427.094 | 18,5 | 9.151.661 | 0,7 | 9.151.661 | - | - |
| Attribuzione risorse agli Enti Locali a compensazione di minori entrate da fiscalità | 823.476 | 0,1 | -448 | 0,1 | 823.028 | 0,1 | 822.902 | - | -126 |
| Attribuzione contributi specifici in favore di determinati Enti Locali | 3.811.671 | 0,3 | 629.448 | 16,5 | 4.441.120 | 0,4 | 4.421.475 | - | -19.645 |
| Ammortamento mutui per interventi specifici a favore degli Enti Locali | 84.986 | 0,0 | 88 | 0,1 | 85.073 | 0,0 | 85.073 | - | - |
| Contributi a rimborso maggiori spese degli Enti Locali per contenimento tariffe servizi pubblici | 18.372 | 0,0 | 49 | 0,3 | 18.420 | 0,0 | 18.420 | - | - |
| Anticipazioni per risanamento Enti Locali e contributi in conto interessi per operazioni di indebitamento | - | - | 29.474 | - | 29.474 | 0,0 | 29.474 | - | - |
| Trasferimenti ai Comuni per il contrasto all'evasione fiscale e contributiva | 10.500 | 0,0 | - | - | 10.500 | 0,0 | 3.026 | - | -7.474 |
| Supporto all'attività di elaborazione e assegnazione dei trasferimenti erariali | 218 | 0,0 | 320 | 147,2 | 538 | 0,0 | 481 | - | -57 |
| Federalismo amministrativo | 121 | 0,0 | - | - | 121 | 0,0 | - | - | -121 |
| Concorso dello Stato al finanziamento dei bilanci degli Enti Locali | 2.253.432 | 0,2 | 1.464 | 0,1 | 2.254.896 | 0,2 | 2.239.593 | - | -15.303 |
| Contributi a Province e città metropolitane per interventi relativi alla viabilità e all'edilizia scolastica | 280.000 | 0,0 | - | - | 280.000 | 0,0 | 280.000 | - | - |
| L'Italia in Europa e nel mondo (4) | 32.571.564 | 2,7 | 2.238.263 | 6,9 | 34.809.827 | 2,8 | 33.811.678 | 2,9 | -998.149 |
| Protocollo internazionale (4.1) | 7.193 | 0,0 | 4.100 | 57,0 | 11.293 | 0,0 | 9.648 | - | -1.645 |
| Spese di personale per il programma | 5.040 | 0,0 | 980 | 19,4 | 6.020 | 0,0 | 4.814 | - | -1.206 |
| Visite ufficiali, eventi internazionali e rapporti con il corpo diplomatico-consolare | 2.153 | 0,0 | 3.120 | 144,9 | 5.273 | 0,0 | 4.834 | - | -439 |
| Cooperazione allo sviluppo (4.2) | 941.049 | 0,1 | 255.208 | 27,1 | 1.196.257 | 0,1 | 1.150.193 | - | -46.064 |
| Spese di personale per il programma | 11.386 | 0,0 | -1.044 | 9,2 | 10.342 | 0,0 | 7.927 | - | -2.415 |
| Partecipazione italiana alla cooperazione allo sviluppo in ambito europeo e multilaterale | 281.272 | 0,0 | 28 | 0,0 | 281.300 | 0,0 | 238.307 | - | -42.993 |
| Attività di indirizzo, valutazione e controllo della cooperazione allo sviluppo | 2.481 | 0,0 | 126 | 5,1 | 2.608 | 0,0 | 1.952 | - | -656 |

26/06/2025

999/603/5

| TABELLA N. 2 | | RISULTATI DI SPESA DELLA GESTIONE DI COMPETENZA PER MISSIONE/PROGRAMMA/AZIONE | | | | | | | | | |
|--|--|---|---------|------------|--------|-----------------------|---------|---------------------|---------|------------|--|
| MISSIONE/PROGRAMMA/AZIONE | | MIGLIAIA DI EURO | | | | | | | | | |
| | | PREVISIONI INIZIALI | | VARIAZIONI | % | PREVISIONI DEFINITIVE | | IMPEGNI | | DIFFERENZE | |
| | | VALORI ASSOLUTI (A) | COMP. % | | | VALORI ASSOLUTI (C) | COMP. % | VALORI ASSOLUTI (D) | COMP. % | | |
| Attuazione delle politiche di cooperazione mediante l'Agenzia italiana per la Cooperazione allo Sviluppo | | 645.909 | 0,1 | 256.098 | 39,6 | 902.008 | 0,1 | 902.008 | - | - | |
| Cooperazione economica e relazioni internazionali (4.4) | | 39.714 | 0,0 | 11.804 | 29,7 | 51.517 | 0,0 | 46.599 | - | -4.918 | |
| Spese di personale per il programma | | 15.588 | 0,0 | -1.425 | 9,1 | 14.163 | 0,0 | 10.893 | - | -3.269 | |
| Cooperazione politica ed economica con i paesi e le organizzazioni regionali dell'Asia, dell'America Latina e dell'Africa subsahariana | | 3.522 | 0,0 | 13.298 | 377,6 | 16.820 | 0,0 | 16.661 | - | -159 | |
| Cooperazione multilaterale in campo economico, commerciale e finanziario | | 20.604 | 0,0 | -69 | 0,3 | 20.535 | 0,0 | 19.045 | - | -1.489 | |
| Promozione della pace e sicurezza internazionale (4.6) | | 693.005 | 0,1 | 111.690 | 16,1 | 804.695 | 0,1 | 756.876 | - | -47.820 | |
| Spese di personale per il programma | | 14.770 | 0,0 | 1.440 | 9,8 | 16.210 | 0,0 | 12.313 | - | -3.898 | |
| Rapporti politici internazionali e diritti umani | | 675.285 | 0,1 | 78.189 | 11,6 | 753.473 | 0,1 | 709.867 | - | -43.607 | |
| Sicurezza, disarmo e processi di stabilizzazione nelle aree di crisi | | 2.951 | 0,0 | 32.061 | 1086,5 | 35.011 | 0,0 | 34.697 | - | -315 | |
| Integrazione europea (4.7) | | 35.293 | 0,0 | 8.257 | 23,4 | 43.550 | 0,0 | 38.065 | - | -5.485 | |
| Spese di personale per il programma | | 14.074 | 0,0 | 1.206 | 8,6 | 15.280 | 0,0 | 10.102 | - | -5.178 | |
| Politiche dell'Unione Europea | | 3.262 | 0,0 | 287 | 8,8 | 3.549 | 0,0 | 3.246 | - | -303 | |
| Accordi economici e politiche di sviluppo con i Paesi dell'Europa | | 17.957 | 0,0 | 6.764 | 37,7 | 24.721 | 0,0 | 24.716 | - | -5 | |
| Italiani nel mondo e politiche migratorie (4.8) | | 70.437 | 0,0 | 4.846 | 6,9 | 75.283 | 0,0 | 73.885 | - | -1.397 | |
| Spese di personale per il programma | | 5.795 | 0,0 | 2.250 | 38,8 | 8.045 | 0,0 | 7.048 | - | -997 | |
| Politiche e servizi per gli italiani nel mondo | | 3.200 | 0,0 | 1.885 | 58,9 | 5.085 | 0,0 | 4.743 | - | -342 | |
| Cooperazione migratoria | | 61.442 | 0,0 | 711 | 1,2 | 62.152 | 0,0 | 62.094 | - | -58 | |
| Partecipazione italiana alle politiche di bilancio in ambito UE (4.10) | | 28.989.885 | 2,4 | 1.695.180 | 5,8 | 30.685.065 | 2,5 | 29.953.259 | 2,5 | -731.806 | |
| Partecipazione al bilancio UE | | 20.160.000 | 1,7 | -1.149.975 | 5,7 | 19.010.025 | 1,5 | 18.369.708 | 1,6 | -640.317 | |
| Attuazione delle politiche comunitarie in ambito nazionale | | 8.829.885 | 0,7 | 2.845.154 | 32,2 | 11.675.039 | 0,9 | 11.583.550 | - | -91.489 | |

26/06/2025

999/603/6

TABELLA N. 2 RISULTATI DI SPESA DELLA GESTIONE DI COMPETENZA PER MISSIONE/PROGRAMMA/AZIONE

MIGLIAIA DI EURO

| MISSIONE/PROGRAMMA/AZIONE | PREVISIONI INIZIALI | | VARIAZIONI (B) | %(B/A) | PREVISIONI DEFINITIVE | | IMPEGNI | | DIFFERENZE (D-C) |
|--|---------------------------|---------------|-------------------|--------|---------------------------|---------------|---------------------------|---------------|---------------------|
| | VALORI ASSOLUTI (A) | COMP. %(A) | | | VALORI ASSOLUTI (C) | COMP. %(C) | VALORI ASSOLUTI (D) | COMP. %(D) | |
| | | | | | | | | | |
| Politica economica e finanziaria in ambito internazionale (4.11) | 688.771 | 0,1 | 49.447 | 7,2 | 738.218 | 0,1 | 711.980 | - | -26.238 |
| Politiche di cooperazione economica in ambito internazionale | 43.598 | 0,0 | 2.197 | 5,0 | 45.795 | 0,0 | 44.955 | - | -840 |
| Partecipazione a banche, fondi ed organismi internazionali | 532.110 | 0,0 | 47.250 | 8,9 | 579.360 | 0,0 | 553.963 | - | -25.397 |
| Cancellazione debito paesi poveri | 113.063 | 0,0 | - | - | 113.063 | 0,0 | 113.063 | - | - |
| Presenza dello Stato all'estero tramite le strutture diplomatico-consolari (4.12) | 124.515 | 0,0 | 85.356 | 68,6 | 209.872 | 0,0 | 208.978 | - | -894 |
| Spese di personale per il programma | 2.098 | 0,0 | - | - | 2.098 | 0,0 | 1.277 | - | -822 |
| Funzionamento delle strutture diplomatico-consolari e attività istituzionali delle sedi all'estero | 122.417 | 0,0 | 85.356 | 69,7 | 207.773 | 0,0 | 207.701 | - | -73 |
| Rappresentanza all'estero e servizi ai cittadini e alle imprese (4.13) | 776.017 | 0,1 | -2.041 | 0,3 | 773.976 | 0,1 | 670.118 | - | -103.859 |
| Spese di personale per il programma all'estero | 185.916 | 0,0 | -5.813 | 3,1 | 180.104 | 0,0 | 138.715 | - | -41.389 |
| Risorse commesse all'impiego di personale all'estero | 587.695 | 0,0 | 2.915 | 0,5 | 590.610 | 0,0 | 528.288 | - | -62.322 |
| Programmazione, distribuzione ed avvicendamento del personale in Italia e all'estero, servizi ed aggiornamento professionale | 2.405 | 0,0 | 857 | 35,6 | 3.263 | 0,0 | 3.115 | - | -147 |
| Coordinamento dell'Amministrazione in ambito internazionale (4.14) | 19.655 | 0,0 | 6.656 | 33,9 | 26.311 | 0,0 | 20.568 | - | -5.744 |
| Spese di personale per il programma | 14.691 | 0,0 | 2.490 | 17,0 | 17.181 | 0,0 | 12.524 | - | -4.657 |
| Programmazione e coordinamento dell'Amministrazione | 2.434 | 0,0 | 2.000 | 82,2 | 4.434 | 0,0 | 4.398 | - | -37 |
| Tutela dei connazionali nelle crisi internazionali | 1.884 | 0,0 | 2.115 | 112,3 | 3.999 | 0,0 | 3.325 | - | -674 |
| Attività di controllo e prevenzione dell'autorità nazionale - UANA | 647 | 0,0 | 50 | 7,8 | 697 | 0,0 | 320 | - | -377 |
| Sicurezza delle strutture in Italia e all'estero e controlli ispettivi. (4.17) | 4.427 | 0,0 | 4.467 | 100,9 | 8.894 | 0,0 | 7.828 | - | -1.066 |
| Spese di personale per il programma | 3.979 | 0,0 | 117 | 2,9 | 4.095 | 0,0 | 3.048 | - | -1.047 |
| Sicurezza e controlli delle strutture dell'Amministrazione | 449 | 0,0 | 4.350 | 969,5 | 4.799 | 0,0 | 4.780 | - | -19 |

26/06/2025

999/603/7

| TABELLA N. 2 | | RISULTATI DI SPESA DELLA GESTIONE DI COMPETENZA PER MISSIONE/PROGRAMMA/AZIONE | | | | | | | | | |
|---|--|---|------------|---------------------|------------|---------------------|------------|-----------------------|------------|------------------|--|
| MISSIONE/PROGRAMMA/AZIONE | | MIGLIAIA DI EURO | | | | | | | | | |
| | | PREVISIONI INIZIALI | | VARIAZIONI | | % (B/A) | | PREVISIONI DEFINITIVE | | IMPEGNI | |
| | | VALORI ASSOLUTI (A) | COMP. % | VALORI ASSOLUTI (B) | % | VALORI ASSOLUTI (C) | COMP. % | VALORI ASSOLUTI (D) | COMP. % | DIFFERENZE (D-C) | |
| Diplomazia pubblica e culturale (4.18) | | 181.601 | 0,0 | 3.295 | 1,8 | 184.896 | 0,0 | 163.681 | - | -21.215 | |
| Spese di personale per il programma | | 15.388 | 0,0 | 1.600 | 10,4 | 16.988 | 0,0 | 12.147 | - | -4.842 | |
| Promozione e diffusione della lingua e della cultura italiana all'estero | | 95.413 | 0,0 | 1.746 | 1,8 | 97.159 | 0,0 | 90.305 | - | -6.854 | |
| Risorse da destinare al personale in servizio presso le istituzioni scolastiche all'estero | | 67.902 | 0,0 | -200 | 0,3 | 67.702 | 0,0 | 58.218 | - | -9.484 | |
| Attività di pianificazione delle politiche | | 1.439 | 0,0 | 153 | 10,6 | 1.592 | 0,0 | 1.589 | - | -3 | |
| Comunicazione istituzionale e rapporti con i media | | 1.460 | 0,0 | -5 | 0,3 | 1.455 | 0,0 | 1.423 | - | -32 | |
| Difesa e sicurezza del territorio (5) | | 29.015.481 | 2,4 | 1.011.157 | 3,5 | 30.026.639 | 2,4 | 29.109.430 | 2,5 | -917.209 | |
| Approntamento e impiego Carabinieri per la difesa e la sicurezza (5.1) | | 7.228.550 | 0,6 | 614.471 | 8,5 | 7.843.022 | 0,6 | 7.763.402 | - | -79.620 | |
| Spese di personale per il programma | | 6.369.747 | 0,5 | 591.842 | 9,3 | 6.961.589 | 0,6 | 6.888.857 | - | -72.733 | |
| Comando, pianificazione, coordinamento e controllo di vertice. Sostegno logistico e amministrativo | | 354.810 | 0,0 | -5.696 | 1,6 | 349.113 | 0,0 | 347.514 | - | -1.599 | |
| Approntamento ed impiego delle unità operative per l'espletamento dei compiti militari e di polizia | | 122.651 | 0,0 | 9.968 | 8,1 | 132.618 | 0,0 | 131.901 | - | -717 | |
| Formazione ed addestramento del personale | | 17.261 | 0,0 | 8.127 | 47,1 | 25.388 | 0,0 | 25.340 | - | -49 | |
| Ammodernamento/Rinnovamento dello Strumento Operativo | | 296.064 | 0,0 | -11.074 | 3,7 | 284.990 | 0,0 | 281.336 | - | -3.654 | |
| Gestione e assistenza del personale dell'Arma | | 68.017 | 0,0 | 1.839 | 2,7 | 69.856 | 0,0 | 69.311 | - | -545 | |
| Approntamento, impiego e ricondizionamento dei Comandi e Reparti dell'Arma dei Carabinieri per le missioni internazionali | | - | - | 19.467 | - | 19.467 | 0,0 | 19.144 | - | -323 | |
| Approntamento e impiego delle forze terrestri (5.2) | | 5.879.099 | 0,5 | 777.639 | 13,2 | 6.656.738 | 0,5 | 6.512.689 | - | -144.050 | |
| Spese di personale per il programma | | 5.287.053 | 0,4 | 417.816 | 7,9 | 5.704.869 | 0,5 | 5.579.734 | - | -125.136 | |
| Comando, pianificazione, coordinamento e controllo di vertice delle forze terrestri | | 2.394 | 0,0 | 2.114 | 88,3 | 4.508 | 0,0 | 4.437 | - | -70 | |
| Approntamento ed impiego delle unità operative per l'espletamento dei compiti militari delle forze terrestri | | 8.686 | 0,0 | 5.220 | 60,1 | 13.906 | 0,0 | 13.295 | - | -611 | |

26/06/2025

999/603/8

TABELLA N. 2 RISULTATI DI SPESA DELLA GESTIONE DI COMPETENZA PER MISSIONE/PROGRAMMA/AZIONE

MIGLIAIA DI EURO

| MISSIONE/PROGRAMMA/AZIONE | PREVISIONI INIZIALI | | VARIAZIONI (B) | % | PREVISIONI DEFINITIVE | | IMPEGNI VALORI ASSOLUTI (D) | COMP. % | DIFFERENZE (D-C) |
|---|------------------------|------------|-------------------|-------|------------------------|------------|-----------------------------------|------------|---------------------|
| | VALORI ASSOLUTI (A) | COMP. % | | | VALORI ASSOLUTI (C) | COMP. % | | | |
| Formazione militare del personale delle forze terrestri | 15.660 | 0,0 | 2.855 | 18,2 | 18.515 | 0,0 | 17.837 | - | -678 |
| Sostegno logistico e supporto territoriale delle forze terrestri | 454.679 | 0,0 | 68.657 | 15,1 | 523.336 | 0,0 | 515.333 | - | -8.003 |
| Approntamento, impiego e ricondizionamento dei Comandi e Reparti delle forze terrestri per le missioni internazionali | 68.647 | 0,0 | 278.442 | 405,6 | 347.089 | 0,0 | 338.025 | - | -9.063 |
| Gestione e assistenza per il personale delle forze terrestri | 41.980 | 0,0 | 2.535 | 6,0 | 44.515 | 0,0 | 44.028 | - | -488 |
| Approntamento e impiego delle forze marittime (5.3) | 2.313.325 | 0,2 | 476.227 | 20,6 | 2.789.553 | 0,2 | 2.639.636 | - | -149.917 |
| Spese di personale per il programma | 2.015.318 | 0,2 | 214.378 | 10,6 | 2.229.696 | 0,2 | 2.082.690 | - | -147.005 |
| Comando, pianificazione, coordinamento e controllo di vertice delle forze marittime | 2.536 | 0,0 | 509 | 20,1 | 3.045 | 0,0 | 3.022 | - | -23 |
| Approntamento ed impiego delle unità operative per l'espletamento dei compiti militari delle forze marittime | 11.013 | 0,0 | 65.972 | 599,1 | 76.984 | 0,0 | 76.856 | - | -129 |
| Formazione militare del personale delle forze marittime | 12.850 | 0,0 | 3.508 | 27,3 | 16.359 | 0,0 | 16.281 | - | -78 |
| Sostegno logistico e supporto territoriale delle forze marittime | 206.779 | 0,0 | 63.070 | 30,5 | 269.850 | 0,0 | 268.978 | - | -872 |
| Approntamento, impiego e ricondizionamento dei Comandi e Reparti delle forze marittime per le missioni internazionali | 45.855 | 0,0 | 128.500 | 280,2 | 174.355 | 0,0 | 172.714 | - | -1.641 |
| Gestione e assistenza del personale delle forze marittime | 18.974 | 0,0 | 290 | 1,5 | 19.265 | 0,0 | 19.095 | - | -170 |
| Approntamento e impiego delle forze aeree (5.4) | 2.864.091 | 0,2 | 477.135 | 16,7 | 3.341.225 | 0,3 | 3.239.968 | - | -101.257 |
| Spese di personale per il programma | 2.482.478 | 0,2 | 148.959 | 6,0 | 2.631.437 | 0,2 | 2.537.408 | - | -94.030 |
| Comando, pianificazione, coordinamento e controllo di vertice delle forze aeree | 2.051 | 0,0 | 29 | 1,4 | 2.080 | 0,0 | 2.074 | - | -6 |
| Approntamento ed impiego delle unità operative per l'espletamento dei compiti militari delle forze aeree | 32.514 | 0,0 | 44.875 | 138,0 | 77.388 | 0,0 | 75.285 | - | -2.103 |
| Formazione militare del personale delle forze aeree | 29.110 | 0,0 | 8.871 | 30,5 | 37.981 | 0,0 | 37.546 | - | -435 |
| Sostegno logistico e supporto territoriale delle forze aeree | 214.456 | 0,0 | 63.050 | 29,4 | 277.505 | 0,0 | 276.141 | - | -1.364 |

26/06/2025

999/603/9

| TABELLA N. 2 | | RISULTATI DI SPESA DELLA GESTIONE DI COMPETENZA PER MISSIONE/PROGRAMMA/AZIONE | | | | | | | | | |
|--|--|---|---------|-------------------|-------|------------------------|---------|------------------------|---------|---------------------|--|
| | | MIGLIAIA DI EURO | | | | | | | | | |
| MISSIONE/PROGRAMMA/AZIONE | | PREVISIONI INIZIALI | | VARIAZIONI (B) | % | PREVISIONI DEFINITIVE | | IMPEGNI | | DIFFERENZE (D-C) | |
| | | VALORI ASSOLUTI (A) | COMP. % | | | VALORI ASSOLUTI (C) | COMP. % | VALORI ASSOLUTI (D) | COMP. % | | |
| Trasporto aereo di Stato | | 36.307 | 0,0 | -1.232 | 3,4 | 35.075 | 0,0 | 34.848 | - | -227 | |
| Approntamento, impiego e ricondizionamento dei Comandi e Reparti delle forze aeree per le missioni internazionali | | 51.584 | 0,0 | 197.188 | 382,3 | 248.772 | 0,0 | 246.600 | - | -2.172 | |
| Gestione e assistenza per il personale delle forze aeree | | 15.591 | 0,0 | 15.396 | 98,7 | 30.987 | 0,0 | 30.066 | - | -921 | |
| Pianificazione generale delle Forze Armate e approvvigionamenti militari (5.6) | | 8.013.023 | 0,7 | 170.919 | 2,1 | 8.183.942 | 0,7 | 7.795.758 | - | -388.184 | |
| Spese di personale per il programma | | 322.826 | 0,0 | 18 | 0,0 | 322.844 | 0,0 | 271.840 | - | -51.004 | |
| Formazione, aggiornamento, specializzazione e qualificazione del personale dell'Area interforze tecnico-amministrativa e tecnico-industriale | | 1.926 | 0,0 | 1.452 | 75,4 | 3.378 | 0,0 | 1.536 | - | -1.842 | |
| Ammodernamento, rinnovamento e sostegno delle capacita' dello Strumento Militare | | 7.459.292 | 0,6 | 114.368 | 1,5 | 7.573.660 | 0,6 | 7.251.582 | - | -322.078 | |
| Pianificazione generale, direzione e coordinamento di vertice - area tecnico/amministrativa e tecnico/industriale | | 47.476 | 0,0 | 21.947 | 46,2 | 69.423 | 0,0 | 67.885 | - | -1.538 | |
| Approvvigionamenti comuni e sostegno logistico e supporto territoriale delle Forze Armate e dell'area tecnico amministrativa e tecnico-industriale | | 93.258 | 0,0 | 19.904 | 21,3 | 113.162 | 0,0 | 104.566 | - | -8.596 | |
| Ricerca tecnologica nel settore della difesa | | 77.159 | 0,0 | 8.241 | 10,7 | 85.399 | 0,0 | 83.067 | - | -2.332 | |
| Gestione e assistenza del personale dell'Area interforze tecnico-amministrativa e tecnico-industriale | | 11.086 | 0,0 | 4.989 | 45,0 | 16.075 | 0,0 | 15.282 | - | -794 | |
| Missioni internazionali (5.8) | | 1.569.225 | 0,1 | -1.562.293 | 99,6 | 6.932 | 0,0 | - | - | -6.932 | |
| Missioni internazionali | | 1.569.225 | 0,1 | -1.562.293 | 99,6 | 6.932 | 0,0 | - | - | -6.932 | |
| Approntamento e impiego dei Comandi e degli Enti interforze dell'Area tecnico/operativa (5.9) | | 1.148.167 | 0,1 | 57.059 | 5,0 | 1.205.227 | 0,1 | 1.157.978 | - | -47.249 | |
| Spese di personale per il programma | | 689.405 | 0,1 | 57.738 | 8,4 | 747.143 | 0,1 | 709.630 | - | -37.513 | |
| Comando, pianificazione, coordinamento e controllo di vertice interforze - area tecnico-operativa | | 1.557 | 0,0 | -270 | 17,3 | 1.287 | 0,0 | 1.098 | - | -189 | |
| Acquisizione e mantenimento delle qualifiche e della capacita' operativa delle unità | | 153.850 | 0,0 | -148.464 | 96,5 | 5.386 | 0,0 | 5.092 | - | -295 | |

RISULTATI DI SPESA DELLA GESTIONE DI COMPETENZA PER MISSIONE/PROGRAMMA/AZIONE

| MISSIONE/PROGRAMMA/AZIONE | PREVISIONI INIZIALI | | VARIAZIONI (B) | % | PREVISIONI DEFINITIVE | | IMPEGNI | | DIFFERENZE (D-C) |
|--|---------------------------|-------------------|-------------------|------------|---------------------------|-------------------|-------------------|------------|---------------------|
| | VALORI ASSOLUTI (A) | COMP. % (C) | | | VALORI ASSOLUTI (D) | COMP. % (E) | | | |
| Formazione militare del personale dei Comandi e degli Enti interforze dell'Area tecnico-operativa Sostegno logistico e supporto territoriale dei Comandi e degli Enti interforze dell'Area tecnico-operativa Gestione e assistenza del personale dei Comandi e degli Enti interforze dell'Area tecnico-operativa Servizi generali e supporto alle missioni internazionali Giustizia (6) Amministrazione penitenziaria (6.1) Spese di personale per il programma (personale amministrativo e magistrati) Spese di personale per il programma (polizia penitenziaria) Servizi tecnici e logistici connessi alla custodia delle persone detenute Accoglienza, trattamento penitenziario e politiche di reinserimento delle persone sottoposte a misure giudiziarie Realizzazione di nuove infrastrutture, potenziamento e ristrutturazione nell'ambito dell'edilizia carceraria Supporto per l'erogazione dei servizi penitenziari Gestione e assistenza del personale del programma Amministrazione Penitenziaria Giustizia civile e penale (6.2) Spese di personale per il programma (personale civile) Spese di personale per il programma (magistrati) Attività di verbalizzazione atti processuali Funzionamento della Scuola Superiore della Magistratura | 3.188 | 0,0 | 4.533 | 142,2 | 7.721 | 0,0 | 6.843 | - | -878 |
| | 197.045 | 0,0 | 25.668 | 13,0 | 222.712 | 0,0 | 217.366 | - | -5.347 |
| | 68.604 | 0,0 | 19.284 | 28,1 | 87.889 | 0,0 | 87.233 | - | -655 |
| | 34.519 | 0,0 | 98.570 | 285,6 | 133.088 | 0,0 | 130.716 | - | -2.373 |
| | 11.455.746 | 0,9 | 300.028 | 2,6 | 11.755.774 | 0,9 | 10.835.596 | 0,9 | -920.178 |
| | 3.348.627 | 0,3 | 139.477 | 4,2 | 3.488.103 | 0,3 | 3.381.528 | - | -106.575 |
| | 280.739 | 0,0 | 1.526 | 0,5 | 282.265 | 0,0 | 224.399 | - | -57.865 |
| | 2.097.041 | 0,2 | 70.410 | 3,4 | 2.167.451 | 0,2 | 2.158.405 | - | -9.045 |
| | 298.341 | 0,0 | 57.768 | 19,4 | 356.109 | 0,0 | 344.544 | - | -11.565 |
| | 316.925 | 0,0 | 19.547 | 6,2 | 336.472 | 0,0 | 329.052 | - | -7.420 |
| | 198.820 | 0,0 | -19.950 | 10,0 | 178.870 | 0,0 | 163.186 | - | -15.683 |
| | 22.733 | 0,0 | 8.307 | 36,5 | 31.041 | 0,0 | 27.985 | - | -3.055 |
| | 134.027 | 0,0 | 1.869 | 1,4 | 135.896 | 0,0 | 133.956 | - | -1.940 |
| | 5.342.407 | 0,4 | 60.291 | 1,1 | 5.402.698 | 0,4 | 4.814.708 | - | -587.990 |
| | 2.056.434 | 0,2 | 60.157 | 2,9 | 2.116.591 | 0,2 | 1.841.915 | - | -274.676 |
| | 2.130.239 | 0,2 | -34.481 | 1,6 | 2.095.758 | 0,2 | 2.007.909 | - | -87.849 |
| 37.100 | 0,0 | 21 | 0,1 | 37.121 | 0,0 | 33.930 | - | -3.192 | |
| 7.938 | 0,0 | - | - | 7.938 | 0,0 | 7.938 | - | - | |

26/06/2025

999/603/11

| TABELLA N. 2 | | RISULTATI DI SPESA DELLA GESTIONE DI COMPETENZA PER MISSIONE/PROGRAMMA/AZIONE | | | | | | | | | |
|---|--|---|---------|---------------------|------|-----------|-----|-----------------------|---------|---------------------|---------|
| MISSIONE/PROGRAMMA/AZIONE | | MIGLIAIA DI EURO | | | | | | | | | |
| | | PREVISIONI INIZIALI | | VARIAZIONI | | % (B/A) | | PREVISIONI DEFINITIVE | | IMPEGNI | |
| | | VALORI ASSOLUTI (A) | COMP. % | VALORI ASSOLUTI (B) | | | | VALORI ASSOLUTI (C) | COMP. % | VALORI ASSOLUTI (D) | COMP. % |
| Funzionamento uffici giudiziari Efficientamento del sistema giudiziario Giustizia minorile e di comunita' (6.3) Spese di personale per il programma (personale amministrativo e magistrati) Spese di personale per il programma (polizia penitenziaria) Trattamento, interventi e politiche di reinserimento delle persone sottoposte a misure giudiziarie, attuazione provvedimenti autorità giudiziaria Realizzazione di nuove infrastrutture, potenziamento e ristrutturazione per la giustizia minorile e di comunità Supporto per l'erogazione dei servizi per la giustizia minorile e di comunità Cooperazione internazionale in materia civile minorile Gestione del personale per il programma Giustizia minorile e di comunità Servizi di gestione amministrativa per l'attività giudiziaria (6.6) Spese di personale per il programma (personale civile) Spese di personale per il programma (magistrati) Magistratura onoraria Supporto allo svolgimento dei procedimenti giudiziari attraverso le spese di giustizia Supporto allo svolgimento dei procedimenti giudiziari attraverso intercettazioni Equa riparazione in caso di violazione del termine ragionevole del processo Supporto all'erogazione dei servizi di giustizia Cooperazione internazionale in materia civile e penale | | 1.074.256 | 0,1 | 70.970 | 6,6 | 1.145.226 | 0,1 | 923.016 | - | -222.210 | |
| | | 36.439 | 0,0 | -36.376 | 99,8 | 63 | 0,0 | - | - | -63 | |
| | | 427.321 | 0,0 | -42.422 | 9,9 | 384.898 | 0,0 | 310.283 | - | -74.615 | |
| | | 244.581 | 0,0 | -24.448 | 10,0 | 220.134 | 0,0 | 151.148 | - | -68.985 | |
| | | 82.982 | 0,0 | -21.565 | 26,0 | 61.418 | 0,0 | 56.646 | - | -4.771 | |
| | | 52.956 | 0,0 | 945 | 1,8 | 53.901 | 0,0 | 53.646 | - | -255 | |
| | | 26.517 | 0,0 | 181 | 0,7 | 26.698 | 0,0 | 26.690 | - | -7 | |
| | | 18.079 | 0,0 | 2.489 | 13,8 | 20.568 | 0,0 | 20.083 | - | -486 | |
| | | 52 | 0,0 | -25 | 48,0 | 27 | 0,0 | 20 | - | -7 | |
| | | 2.153 | 0,0 | - | - | 2.153 | 0,0 | 2.049 | - | -104 | |
| | | 1.542.836 | 0,1 | 39.347 | 2,6 | 1.582.183 | 0,1 | 1.485.095 | - | -97.088 | |
| | | 13.621 | 0,0 | 283 | 2,1 | 13.904 | 0,0 | 9.127 | - | -4.777 | |
| | | 4.859 | 0,0 | 1.815 | 37,4 | 6.674 | 0,0 | 6.085 | - | -589 | |
| | | 415.934 | 0,0 | -142.760 | 34,3 | 273.174 | 0,0 | 224.200 | - | -48.974 | |
| | | 647.623 | 0,1 | 177.343 | 27,4 | 824.966 | 0,1 | 821.897 | - | -3.069 | |
| | | 212.144 | 0,0 | 68.000 | 32,1 | 280.144 | 0,0 | 279.986 | - | -157 | |
| | | 140.000 | 0,0 | -10.785 | 7,7 | 129.215 | 0,0 | 114.873 | - | -14.342 | |
| | | 103.153 | 0,0 | -56.232 | 54,5 | 46.921 | 0,0 | 26.073 | - | -20.848 | |
| | | 2.814 | 0,0 | 1.683 | 59,8 | 4.498 | 0,0 | 721 | - | -3.776 | |

RISULTATI DI SPESA DELLA GESTIONE DI COMPETENZA PER MISSIONE/PROGRAMMA/AZIONE

| MISSIONE/PROGRAMMA/AZIONE | PREVISIONI INIZIALI | | VARIAZIONI | % | PREVISIONI DEFINITIVE | | IMPEGNI | | DIFFERENZE |
|---|---------------------|------------|----------------|------------|-----------------------|------------|---------------------|------------|-----------------|
| | VALORI ASSOLUTI (A) | COMP. % | | | VALORI ASSOLUTI (C) | COMP. % | VALORI ASSOLUTI (D) | COMP. % | |
| | | | | | | | | | |
| Abilitazione alla professione forense e accesso alla professione notarile | 2.688 | 0,0 | - | - | 2.688 | 0,0 | 2.133 | - | -556 |
| Giustizia amministrativa (6.7) | 192.936 | 0,0 | 34.734 | 18,0 | 227.670 | 0,0 | 227.657 | - | -13 |
| Giustizia amministrativa | 192.936 | 0,0 | 34.734 | 18,0 | 227.670 | 0,0 | 227.657 | - | -13 |
| Autogoverno della magistratura (6.8) | 36.302 | 0,0 | 720 | 2,0 | 37.022 | 0,0 | 37.022 | - | - |
| Garanzia dell'autonomia e indipendenza dell'ordine giudiziario | 36.302 | 0,0 | 720 | 2,0 | 37.022 | 0,0 | 37.022 | - | - |
| Transizione digitale, analisi statistica e politiche di coesione (6.11) | 347.065 | 0,0 | 38.008 | 11,0 | 385.072 | 0,0 | 370.135 | - | -14.938 |
| Spese di personale per il programma (personale amministrativo e magistrati) | 15.949 | 0,0 | 174 | 1,1 | 16.123 | 0,0 | 9.796 | - | -6.327 |
| Supporto all'erogazione dei servizi del programma | 1.243 | 0,0 | 134 | 10,8 | 1.377 | 0,0 | 1.178 | - | -199 |
| Sviluppo degli strumenti di innovazione tecnologica in materia informatica e telematica per l'erogazione dei servizi di giustizia | 329.873 | 0,0 | 37.699 | 11,4 | 367.572 | 0,0 | 359.160 | - | -8.412 |
| Coordinamento del sistema della giustizia tributaria (6.12) | 218.254 | 0,0 | 29.874 | 13,7 | 248.127 | 0,0 | 209.169 | - | -38.958 |
| Spese di personale per il programma (personale amministrativo) | 114.006 | 0,0 | 26.959 | 23,6 | 140.965 | 0,0 | 115.999 | - | -24.966 |
| Spese di personale per il programma (magistrati tributari) | 17.554 | 0,0 | -3.500 | 19,9 | 14.054 | 0,0 | 5.450 | - | -8.604 |
| Indirizzo, regolamentazione e coordinamento del sistema della giustizia tributaria | 4.107 | 0,0 | 727 | 17,7 | 4.834 | 0,0 | 1.662 | - | -3.172 |
| Sviluppo del sistema informativo della giustizia tributaria e innovazione della strumentazione informatica in dotazione agli uffici del Dipartimento e alle sedi giudiziarie tributarie | 12.495 | 0,0 | - | - | 12.495 | 0,0 | 12.495 | - | - |
| Organo di autogoverno della magistratura tributaria e garanzia dei diritti del contribuente | 5.459 | 0,0 | - | - | 5.459 | 0,0 | 4.733 | - | -726 |
| Funzionamento delle sedi giudiziarie tributarie | 64.633 | 0,0 | 5.687 | 8,8 | 70.321 | 0,0 | 68.830 | - | -1.491 |
| Ordine pubblico e sicurezza (7) | 12.952.972 | 1,1 | 962.789 | 7,4 | 13.915.761 | 1,1 | 13.565.016 | 1,2 | -350.745 |
| Sicurezza democratica (7.4) | 1.119.465 | 0,1 | 511.678 | 45,7 | 1.631.143 | 0,1 | 1.630.815 | - | -328 |

| TABELLA N. 2 | | RISULTATI DI SPESA DELLA GESTIONE DI COMPETENZA PER MISSIONE/PROGRAMMA/AZIONE | | | | | | | | | |
|---|--|---|---------|------------|------|-----------------------|---------|---------------------|---------|------------|---------|
| MISSIONE/PROGRAMMA/AZIONE | | MIGLIAIA DI EURO | | | | | | | | | |
| | | PREVISIONI INIZIALI | | VARIAZIONI | % | PREVISIONI DEFINITIVE | | IMPEGNI | | DIFFERENZE | (D-C) |
| | | VALORI ASSOLUTI (A) | COMP. % | | | VALORI ASSOLUTI (C) | COMP. % | VALORI ASSOLUTI (D) | COMP. % | | |
| Sistema di informazione per la sicurezza della Repubblica | | 1.119.465 | 0,1 | 511.678 | 45,7 | 1.631.143 | 0,1 | 1.630.815 | - | - | -328 |
| Concorso della Guardia di Finanza alla sicurezza interna e esterna del Paese (7.5) | | 1.808.771 | 0,1 | 125.149 | 6,9 | 1.933.921 | 0,2 | 1.898.723 | - | - | -35.198 |
| Spese di personale per il programma | | 1.391.924 | 0,1 | 108.934 | 7,8 | 1.500.857 | 0,1 | 1.470.948 | - | - | -29.909 |
| Gestione e assistenza del personale del Corpo della Guardia di Finanza | | 1.447 | 0,0 | 21 | 1,4 | 1.468 | 0,0 | 989 | - | - | -479 |
| Contrasto alla criminalità, operazioni di polizia aereo-marittima, ambientale e di tutela del patrimonio artistico | | 45.781 | 0,0 | 133 | 0,3 | 45.913 | 0,0 | 45.704 | - | - | -209 |
| Sicurezza pubblica, controllo del territorio e tutela dell'ordine pubblico | | 105.641 | 0,0 | 14.434 | 13,7 | 120.075 | 0,0 | 119.056 | - | - | -1.019 |
| Reclutamento, specializzazione e qualificazione a supporto dell'ordine pubblico, della sicurezza e del controllo del territorio ed a contrasto alla criminalità | | 1.928 | 0,0 | 1.240 | 64,3 | 3.168 | 0,0 | 3.017 | - | - | -152 |
| Investimenti finalizzati al miglioramento e ammodernamento delle strutture, dei mezzi e delle dotazioni | | 262.051 | 0,0 | 387 | 0,1 | 262.438 | 0,0 | 259.008 | - | - | -3.430 |
| Sicurezza e controllo nei mari, nei porti e sulle coste (7.7) | | 914.641 | 0,1 | 47.561 | 5,2 | 962.202 | 0,1 | 934.834 | - | - | -27.368 |
| Spese di personale per il programma (personale militare) | | 652.505 | 0,1 | 28.040 | 4,3 | 680.545 | 0,1 | 676.059 | - | - | -4.486 |
| Spese di personale per il programma (personale civile) | | 14.501 | 0,0 | 1.990 | 13,7 | 16.491 | 0,0 | 11.782 | - | - | -4.709 |
| Gestione ed assistenza del personale del Corpo delle Capitanerie di porto | | 1.390 | 0,0 | 304 | 21,8 | 1.693 | 0,0 | 1.635 | - | - | -58 |
| Trattamenti provvisori di pensione | | 9.280 | 0,0 | - | - | 9.280 | 0,0 | 9.280 | - | - | - |
| Controllo e vigilanza a tutela delle coste, del mare e delle sue risorse | | 57.483 | 0,0 | 10.285 | 17,9 | 67.767 | 0,0 | 67.463 | - | - | -304 |
| Salvaguardia della vita umana in mare | | 54.960 | 0,0 | 6.108 | 11,1 | 61.067 | 0,0 | 60.774 | - | - | -294 |
| Sicurezza e controllo della navigazione | | 20.859 | 0,0 | -175 | 0,8 | 20.684 | 0,0 | 20.168 | - | - | -515 |
| Potenziamento relativo alla componente aeronavale e dei sistemi di telecomunicazione del Corpo delle Capitanerie di porto | | 103.663 | 0,0 | 1.011 | 1,0 | 104.673 | 0,0 | 87.673 | - | - | -17.001 |

26/06/2025

999/603/14

TABELLA N. 2 RISULTATI DI SPESA DELLA GESTIONE DI COMPETENZA PER MISSIONE/PROGRAMMA/AZIONE

MIGLIAIA DI EURO

| MISSIONE/PROGRAMMA/AZIONE | PREVISIONI INIZIALI | | VARIAZIONI (B) | %(B/A) | PREVISIONI DEFINITIVE | | IMPEGNI VALORI ASSOLUTI (D) | COMP. % | DIFFERENZE (D-C) |
|--|------------------------|---------|-------------------|--------|------------------------|---------|-----------------------------------|---------|---------------------|
| | VALORI ASSOLUTI (A) | COMP. % | | | VALORI ASSOLUTI (C) | COMP. % | | | |
| Contrasto al crimine, tutela dell'ordine e della sicurezza pubblica (7.8) | 7.994.737 | 0,7 | 280.001 | 3,5 | 8.274.738 | 0,7 | 8.023.425 | - | -251.313 |
| Spese di personale per il programma (personale civile) | 422.755 | 0,0 | -8.565 | 2,0 | 414.191 | 0,0 | 316.619 | - | -97.572 |
| Spese di personale per il programma (Polizia di Stato) | 6.240.357 | 0,5 | 126.838 | 2,0 | 6.367.195 | 0,5 | 6.352.020 | - | -15.175 |
| Gestione e assistenza del personale della Polizia di Stato | 24.293 | 0,0 | -1.680 | 6,9 | 22.613 | 0,0 | 19.764 | - | -2.849 |
| Formazione ed addestramento della Polizia di Stato | 82.012 | 0,0 | 10.601 | 12,9 | 92.612 | 0,0 | 90.250 | - | -2.363 |
| Potenziamento e ammodernamento della Polizia di Stato | 713.365 | 0,1 | 41.043 | 5,8 | 754.408 | 0,1 | 640.281 | - | -114.127 |
| Servizi di prevenzione, controllo del territorio e sicurezza stradale | 354.457 | 0,0 | 69.986 | 19,7 | 424.443 | 0,0 | 411.724 | - | -12.719 |
| Contrasto all'immigrazione clandestina e sicurezza delle frontiere e delle principali stazioni ferroviarie | 155.643 | 0,0 | 38.677 | 24,8 | 194.320 | 0,0 | 187.859 | - | -6.460 |
| Servizi speciali di pubblica sicurezza | 1.856 | 0,0 | 3.100 | 167,0 | 4.956 | 0,0 | 4.909 | - | -47 |
| Servizio permanente dell'Arma dei Carabinieri per la tutela dell'ordine e la sicurezza pubblica (7.9) | 468.912 | 0,0 | -108.438 | 23,1 | 360.474 | 0,0 | 360.291 | - | -183 |
| Risorse da assegnare per competenze accessorie destinate all'Arma dei Carabinieri | 146.287 | 0,0 | -146.287 | 100,0 | - | - | - | - | - |
| Partecipazione dell'Arma dei Carabinieri all'attività di prevenzione e contrasto al crimine | 164.191 | 0,0 | 25.488 | 15,5 | 189.680 | 0,0 | 189.670 | - | -9 |
| Partecipazione dell'Arma dei Carabinieri all'attività di ordine pubblico e pubblico soccorso | 158.433 | 0,0 | 12.361 | 7,8 | 170.794 | 0,0 | 170.621 | - | -174 |
| Planificazione e coordinamento Forze di polizia (7.10) | 646.446 | 0,1 | 106.837 | 16,5 | 753.283 | 0,1 | 716.927 | - | -36.356 |
| Risorse da assegnare per competenze accessorie destinate alle Forze di Polizia | 82.091 | 0,0 | -78.791 | 96,0 | 3.299 | 0,0 | 3.173 | - | -126 |
| Formazione ed addestramento delle Forze di Polizia | 12.711 | 0,0 | 645 | 5,1 | 13.356 | 0,0 | 12.771 | - | -586 |
| Potenziamento e ammodernamento delle Forze di Polizia | 189.736 | 0,0 | -19.475 | 10,3 | 170.261 | 0,0 | 168.798 | - | -1.463 |
| Partecipazione delle Forze di Polizia all'attività di contrasto al crimine | 78.013 | 0,0 | 4.149 | 5,3 | 82.162 | 0,0 | 81.321 | - | -841 |

26/06/2025

999/603/15

| TABELLA N. 2 | | RISULTATI DI SPESA DELLA GESTIONE DI COMPETENZA PER MISSIONE/PROGRAMMA/AZIONE | | | | | | | | | |
|---|--|---|------------|----------------|-------------|-----------------------|------------|---------------------|------------|----------------|--|
| MISSIONE/PROGRAMMA/AZIONE | | MIGLIAIA DI EURO | | | | | | | | | |
| | | PREVISIONI INIZIALI | | VARIAZIONI | % | PREVISIONI DEFINITIVE | | IMPEGNI | | DIFFERENZE | |
| | | VALORI ASSOLUTI (A) | COMP. % | | | VALORI ASSOLUTI (C) | COMP. % | VALORI ASSOLUTI (D) | COMP. % | | |
| Partecipazione delle Forze di Polizia all'attività di ordine pubblico e pubblico soccorso | | 101.781 | 0,0 | 90.989 | 89,4 | 192.771 | 0,0 | 178.206 | - | -14.565 | |
| Spese di carattere riservato per: l'attuazione dei programmi di protezione, lotta alla criminalità organizzata, traffico illecito di stupefacenti | | 92.205 | 0,0 | -2.180 | 2,4 | 90.025 | 0,0 | 88.579 | - | -1.446 | |
| Speciali elargizioni in favore delle vittime del dovere e delle loro famiglie | | 89.909 | 0,0 | 111.500 | 124,0 | 201.409 | 0,0 | 184.079 | - | -17.330 | |
| Ammortamento mutui per potenziamento e ammodernamento delle Forze di Polizia | | - | - | - | - | - | - | - | - | - | |
| Soccorso civile (8) | | 5.814.302 | 0,5 | 895.409 | 15,4 | 6.709.711 | 0,5 | 6.639.841 | 0,6 | -69.870 | |
| Gestione del sistema nazionale di difesa civile (8.2) | | 8.290 | 0,0 | 100 | 1,2 | 8.390 | 0,0 | 6.483 | - | -1.907 | |
| Spese di personale per il programma | | 1.593 | 0,0 | 62 | 3,9 | 1.656 | 0,0 | 997 | - | -658 | |
| Attività di difesa civile | | 4.450 | 0,0 | 38 | 0,9 | 4.487 | 0,0 | 3.531 | - | -957 | |
| Assistenza alle popolazioni in occasione di pubbliche calamità | | 2.247 | 0,0 | - | - | 2.247 | 0,0 | 1.955 | - | -292 | |
| Prevenzione dal rischio e soccorso pubblico (8.3) | | 3.032.243 | 0,2 | 366.956 | 12,1 | 3.399.199 | 0,3 | 3.335.430 | - | -63.769 | |
| Spese di personale per il programma (personale civile) | | 22.428 | 0,0 | 606 | 2,7 | 23.034 | 0,0 | 16.315 | - | -6.719 | |
| Spese di personale per il programma (Corpo Nazionale dei Vigili del Fuoco) | | 2.110.269 | 0,2 | 240.214 | 11,4 | 2.350.483 | 0,2 | 2.347.844 | - | -2.639 | |
| Gestione delle attività sanitarie e assistenza del personale dei Vigili del Fuoco | | 18.659 | 0,0 | 677 | 3,6 | 19.337 | 0,0 | 18.053 | - | -1.283 | |
| Gestione del soccorso pubblico | | 278.470 | 0,0 | 58.810 | 21,1 | 337.280 | 0,0 | 304.595 | - | -32.685 | |
| Servizi di prevenzione incendi e di vigilanza antincendio | | 465 | 0,0 | 1.185 | 254,8 | 1.650 | 0,0 | 1.374 | - | -276 | |
| Prevenzione e contrasto dei rischi non convenzionali e funzionamento della rete nazionale per il rilevamento della ricaduta radioattiva | | 14.401 | 0,0 | 400 | 2,8 | 14.801 | 0,0 | 14.654 | - | -148 | |
| Concorso della flotta aerea del Corpo Nazionale dei Vigili del Fuoco alla lotta attiva agli incendi boschivi | | 98.731 | 0,0 | 28.054 | 28,4 | 126.786 | 0,0 | 126.748 | - | -37 | |
| Formazione ed addestramento dei Vigili del Fuoco | | 13.244 | 0,0 | 3.017 | 22,8 | 16.261 | 0,0 | 15.295 | - | -966 | |

26/06/2025

999/603/16

| TABELLA N. 2 | | RISULTATI DI SPESA DELLA GESTIONE DI COMPETENZA PER MISSIONE/PROGRAMMA/AZIONE | | | | | | | | | |
|---|--|---|------------|----------------|------------|-----------------------|------------|---------------------|------------|----------------|--|
| MISSIONE/PROGRAMMA/AZIONE | | MIGLIAIA DI EURO | | | | | | | | | |
| | | PREVISIONI INIZIALI | | VARIAZIONI | % | PREVISIONI DEFINITIVE | | IMPEGNI | | DIFFERENZE | |
| | | VALORI ASSOLUTI (A) | COMP. % | | | VALORI ASSOLUTI (C) | COMP. % | VALORI ASSOLUTI (D) | COMP. % | | |
| Ammodernamento e potenziamento dei Vigili del Fuoco | | 460.574 | 0,0 | 13.993 | 3,0 | 474.566 | 0,0 | 461.565 | - | -13.002 | |
| Speciali elargizioni in favore delle vittime del dovere e delle famiglie dei Vigili del Fuoco | | 15.000 | 0,0 | 20.000 | 133,3 | 35.000 | 0,0 | 28.985 | - | -6.015 | |
| Interventi per pubbliche calamità' (8.4) | | 1.673.702 | 0,1 | 419.642 | 25,1 | 2.093.344 | 0,2 | 2.089.861 | - | -3.483 | |
| Sostegno alla ricostruzione | | 1.472.002 | 0,1 | 419.175 | 28,5 | 1.891.177 | 0,2 | 1.887.694 | - | -3.483 | |
| Prevenzione rischio sismico | | 201.700 | 0,0 | 467 | 0,2 | 202.167 | 0,0 | 202.167 | - | - | |
| Protezione civile (8.5) | | 1.100.067 | 0,1 | 108.710 | 9,9 | 1.208.777 | 0,1 | 1.208.066 | - | -711 | |
| Coordinamento del sistema di protezione civile | | 159.058 | 0,0 | 252 | 0,2 | 159.310 | 0,0 | 159.310 | - | - | |
| Protezione civile di primo intervento | | 878.183 | 0,1 | 108.325 | 12,3 | 986.508 | 0,1 | 986.508 | - | - | |
| Interventi per emergenze diverse da calamità' naturali | | 51.026 | 0,0 | 133 | 0,3 | 51.159 | 0,0 | 51.159 | - | - | |
| Ammortamento mutui e prestiti obbligazionari attivati a seguito di calamità' naturali | | 11.800 | 0,0 | - | - | 11.800 | 0,0 | 11.089 | - | -711 | |
| Agricoltura, politiche agroalimentari e pesca (9) | | 2.484.924 | 0,2 | -53.734 | 2,2 | 2.431.190 | 0,2 | 2.372.166 | 0,2 | -59.024 | |
| Politiche europee ed internazionali e dello sviluppo rurale (9.2) | | 1.427.374 | 0,1 | 130.519 | 9,1 | 1.557.893 | 0,1 | 1.537.055 | - | -20.838 | |
| Spese di personale per il programma | | 16.164 | 0,0 | 596 | 3,7 | 16.760 | 0,0 | 11.126 | - | -5.634 | |
| Partecipazione ai processi decisionali per gli accordi internazionali e per la politica agricola comune e azioni di sostegno ai mercati | | 2.441 | 0,0 | 15.278 | 625,9 | 17.719 | 0,0 | 17.113 | - | -606 | |
| Politiche del sistema agricolo a livello nazionale ed internazionale per il settore dello sviluppo rurale e supporto per gli investimenti produttivi in agricoltura | | 277.304 | 0,0 | 182 | 0,1 | 277.486 | 0,0 | 277.284 | - | -202 | |
| Piano irriguo nazionale | | 245.669 | 0,0 | 12.382 | 5,0 | 258.051 | 0,0 | 244.395 | - | -13.656 | |
| Tutela settore agricolo a seguito di avversità climatiche, salvaguardia della biodiversità e del patrimonio genetico vegetale, servizio fitosanitario e contrasto epizootie | | 52.083 | 0,0 | 88.641 | 170,2 | 140.724 | 0,0 | 140.021 | - | -704 | |
| Promozione della ricerca nel settore agricolo agroalimentare e rurale, miglioramento genetico vegetale | | 141.480 | 0,0 | 10.141 | 7,2 | 151.621 | 0,0 | 151.621 | - | - | |

TABELLA N. 2 RISULTATI DI SPESA DELLA GESTIONE DI COMPETENZA PER MISSIONE/PROGRAMMA/AZIONE

MIGLIAIA DI EURO

| MISSIONE/PROGRAMMA/AZIONE | PREVISIONI INIZIALI | | VARIAZIONI (B) | % | PREVISIONI DEFINITIVE | | IMPEGNI | | DIFFERENZE (D-C) |
|--|---------------------------|------------|-------------------|------|---------------------------|------------|---------------------------|------------|---------------------|
| | VALORI ASSOLUTI (A) | COMP. % | | | VALORI ASSOLUTI (C) | COMP. % | VALORI ASSOLUTI (D) | COMP. % | |
| | | | | | | | | | |
| Rilancio settore zootecnico e miglioramento genetico del bestiame Distribuzione di derrate alimentari alle persone indigenti e progetti contro gli sprechi alimentari Vigilanza, prevenzione e repressione frodi nel settore agricolo, agroalimentare, agroindustriale e forestale (9.5) Spese di personale per il programma Prevenzione e repressione delle frodi e tutela della qualità dei prodotti agroalimentari Analisi di laboratorio ed attività di ricerca e sperimentazione analitica per il contrasto alle frodi agroalimentari Azione anti frode svolta dal Comando dei Carabinieri Politiche Agricole a tutela del comparto agroalimentare per la corretta destinazione dei finanziamenti UE e la sicurezza alimentare Politiche competitive, della qualità' agroalimentare, della pesca, dell'ippica e mezzi tecnici di produzione (9.6) Spese di personale per il programma Interventi a favore del settore pesca e acquacoltura Competitività delle filiere agroalimentari, sviluppo delle imprese e della cooperazione per la valorizzazione del sistema agroalimentare italiano Sviluppo del sistema informativo agricolo nazionale Interventi a favore del settore ippico | 37.332 | 0,0 | 3.300 | 8,8 | 40.632 | 0,0 | 40.595 | - | -36 |
| | 654.900 | 0,1 | - | - | 654.900 | 0,1 | 654.900 | - | - |
| | 72.092 | 0,0 | 11.874 | 16,5 | 83.967 | 0,0 | 61.534 | - | -22.433 |
| | 54.826 | 0,0 | 7.651 | 14,0 | 62.477 | 0,0 | 45.674 | - | -16.802 |
| | 7.981 | 0,0 | 2.631 | 33,0 | 10.612 | 0,0 | 7.888 | - | -2.723 |
| | 8.028 | 0,0 | 743 | 9,3 | 8.771 | 0,0 | 5.864 | - | -2.908 |
| | 1.257 | 0,0 | 850 | 67,6 | 2.107 | 0,0 | 2.107 | - | - |
| | 985.458 | 0,1 | -196.128 | 19,9 | 789.330 | 0,1 | 773.577 | - | -15.752 |
| | 19.853 | 0,0 | 1.853 | 9,3 | 21.706 | 0,0 | 14.133 | - | -7.573 |
| | 37.802 | 0,0 | 908 | 2,4 | 38.710 | 0,0 | 37.250 | - | -1.460 |
| Energia e diversificazione delle fonti energetiche (10) Promozione dell'efficienza energetica, delle energie rinnovabili e regolamentazione del mercato energetico (10.7) Spese di personale per il programma Iniziative per la decarbonizzazione, regolamentazione delle modalità di incentivazione dell'efficienza energetica e delle fonti rinnovabili | 710.397 | 0,1 | -191.685 | 27,0 | 518.712 | 0,0 | 513.439 | - | -5.274 |
| | 61.536 | 0,0 | -7.941 | 12,9 | 53.595 | 0,0 | 53.434 | - | -161 |
| | 155.869 | 0,0 | 737 | 0,5 | 156.606 | 0,0 | 155.321 | - | -1.285 |
| | 1.109.237 | 0,1 | 267.306 | 24,1 | 1.376.543 | 0,1 | 1.357.768 | 0,1 | -18.775 |
| | 741.725 | 0,1 | 233.213 | 31,4 | 974.938 | 0,1 | 960.873 | - | -14.065 |
| | 7.253 | 0,0 | 730 | 10,1 | 7.983 | 0,0 | 5.403 | - | -2.581 |
| | 680.046 | 0,1 | 214.115 | 31,5 | 894.161 | 0,1 | 887.342 | - | -6.818 |

26/06/2025

999/603/18

TABELLA N. 2 RISULTATI DI SPESA DELLA GESTIONE DI COMPETENZA PER MISSIONE/PROGRAMMA/AZIONE

MIGLIAIA DI EURO

| MISSIONE/PROGRAMMA/AZIONE | PREVISIONI INIZIALI | | VARIAZIONI (B) | % | PREVISIONI DEFINITIVE | | IMPEGNI | | DIFFERENZE (D-C) |
|---|---------------------------|------------|-------------------|-------------|---------------------------|------------|---------------------------|------------|---------------------|
| | VALORI ASSOLUTI (A) | COMP. % | | | VALORI ASSOLUTI (C) | COMP. % | VALORI ASSOLUTI (D) | COMP. % | |
| | | | | | | | | | |
| Regolamentazione e sviluppo della concorrenza sui mercati energetici; promozione dello sviluppo economico nelle regioni interessate dalle estrazioni di idrocarburi e sostenibilità di tali attività Interventi per la mobilità sostenibile e per l'efficiamento e il risparmio energetico Interventi per il contrasto ai cambiamenti climatici Innovazione, reti energetiche, sicurezza in ambito energetico e di georisorse (10.8) Spese di personale per il programma Sviluppo infrastrutture e sicurezza dei sistemi elettrico, gas e petrolio; controllo delle attività su georisorse e materie prime strategiche Ricerca sulle tecnologie sostenibili in ambito energetico e ambientale Competitività' e sviluppo delle imprese (11) Vigilanza sul sistema cooperativo e camerale (11.6) Spese di personale per il programma Vigilanza sulle società fiduciarie e di revisione, sul sistema cooperativo e registro delle imprese Gestione delle procedure di liquidazione coatta amministrativa di enti cooperativi e società fiduciarie Promozione e sviluppo della cooperazione Incentivazione del sistema produttivo (11.7) Spese di personale per il programma Finanziamenti agevolati, contributi in c/interessi e in c/capitale, per lo sviluppo delle imprese Garanzie e sostegno al credito alle PMI Incentivi alle imprese per interventi di sostegno (11.8) | 4.614 | 0,0 | 1.000 | 21,7 | 5.614 | 0,0 | 1.000 | - | -4.614 |
| | 4.843 | 0,0 | 12.200 | 251,9 | 17.043 | 0,0 | 17.017 | - | -26 |
| | 44.969 | 0,0 | 5.168 | 11,5 | 50.136 | 0,0 | 50.111 | - | -25 |
| | 367.512 | 0,0 | 34.093 | 9,3 | 401.605 | 0,0 | 396.894 | - | -4.711 |
| | 6.278 | 0,0 | 587 | 9,4 | 6.865 | 0,0 | 4.768 | - | -2.097 |
| | 60.293 | 0,0 | 26.624 | 44,2 | 86.917 | 0,0 | 84.865 | - | -2.052 |
| | 300.941 | 0,0 | 6.882 | 2,3 | 307.823 | 0,0 | 307.261 | - | -562 |
| | 63.632.503 | 5,2 | 18.939.005 | 29,8 | 82.571.508 | 6,6 | 82.342.080 | 7,0 | -229.429 |
| | 62.090 | 0,0 | 2.030 | 3,3 | 64.119 | 0,0 | 57.991 | - | -6.128 |
| | 9.218 | 0,0 | 1.894 | 20,5 | 11.113 | 0,0 | 7.488 | - | -3.624 |
| | 9.440 | 0,0 | 291 | 3,1 | 9.731 | 0,0 | 9.271 | - | -460 |
| | 1.289 | 0,0 | -156 | 12,1 | 1.133 | 0,0 | 1.077 | - | -56 |
| | 42.142 | 0,0 | - | - | 42.142 | 0,0 | 40.155 | - | -1.987 |
| | 8.819.616 | 0,7 | 287.867 | 3,3 | 9.107.483 | 0,7 | 9.102.289 | - | -5.194 |
| | 12.233 | 0,0 | 1.876 | 15,3 | 14.109 | 0,0 | 9.393 | - | -4.716 |
| 3.393.795 | 0,3 | 288.235 | 8,5 | 3.682.030 | 0,3 | 3.681.651 | - | -379 | |
| 5.413.588 | 0,4 | -2.244 | 0,0 | 5.411.344 | 0,4 | 5.411.245 | - | -99 | |
| 3.887.945 | 0,3 | -628.500 | 16,2 | 3.259.445 | 0,3 | 3.161.832 | - | -97.613 | |

TABELLA N. 2 RISULTATI DI SPESA DELLA GESTIONE DI COMPETENZA PER MISSIONE/PROGRAMMA/AZIONE

MIGLIAIA DI EURO

| MISSIONE/PROGRAMMA/AZIONE | PREVISIONI INIZIALI | | VARIAZIONI | % | PREVISIONI DEFINITIVE | | IMPEGNI | DIFFERENZE |
|---|---------------------|---------|------------|-------|-----------------------|---------|------------|------------|
| | VALORI ASSOLUTI (A) | COMP. % | | | VALORI ASSOLUTI (C) | COMP. % | | |
| Agevolazioni sui finanziamenti alle imprese concessi sul FRI | 109.250 | 0,0 | - | - | 109.250 | 0,0 | 14.337 | -94.913 |
| | 157.518 | 0,0 | 400.000 | 253,9 | 557.518 | 0,0 | 557.318 | -200 |
| Garanzie assunte dallo Stato | 3.621.177 | 0,3 | -1.028.500 | 28,4 | 2.592.677 | 0,2 | 2.590.177 | -2.500 |
| | 42.576.629 | 3,5 | 19.727.889 | 46,3 | 62.304.519 | 5,0 | 62.240.325 | -64.194 |
| Sostegno finanziario al sistema produttivo interno e sviluppo della cooperazione | | | | | | | | |
| Interventi di sostegno tramite il sistema della fiscalità' (11.9) | | | | | | | | |
| Settore agricolo | 2.000 | 0,0 | - | - | 2.000 | 0,0 | 2.000 | - |
| | 220.470 | 0,0 | 257.234 | 116,7 | 477.704 | 0,0 | 477.704 | - |
| Settore cinema, musica, arti, cultura e editoria | | | | | | | | |
| Ricerca e sviluppo | 574.800 | 0,0 | 1.243.500 | 216,3 | 1.818.300 | 0,1 | 1.818.300 | - |
| | 67.975 | 0,0 | - | - | 67.975 | 0,0 | 67.975 | - |
| Attività manifatturiere | | | | | | | | |
| Ricostruzione di imprese danneggiate da eventi sismici | 968.200 | 0,1 | - | - | 968.200 | 0,1 | 968.200 | - |
| | 19.660 | 0,0 | - | - | 19.660 | 0,0 | - | -19.660 |
| Sospensione versamenti tributari a favore delle popolazioni colpite da calamità naturali | | | | | | | | |
| Agevolazioni fiscali a favore di particolari aree territoriali | 1.800.100 | 0,1 | 4.580.000 | 254,4 | 6.380.100 | 0,5 | 6.380.100 | - |
| | 1.494.400 | 0,1 | -10.045 | 0,7 | 1.484.355 | 0,1 | 1.479.822 | -4.534 |
| Settore dell'autotrasporto | | | | | | | | |
| Settore creditizio e bancario | 3.415.000 | 0,3 | - | - | 3.415.000 | 0,3 | 3.415.000 | - |
| | 148.300 | 0,0 | 7.000 | 4,7 | 155.300 | 0,0 | 115.300 | -40.000 |
| Agevolazioni fiscali a favore di imprese | | | | | | | | |
| Riduzione cuneo fiscale | 4.315.960 | 0,4 | - | - | 4.315.960 | 0,3 | 4.315.960 | - |
| | 3.000 | 0,0 | -3.000 | 100,0 | - | - | - | - |
| Agevolazioni fiscali per la crescita economica | | | | | | | | |
| Incentivi fiscali per gli interventi di efficienza energetica e rischio sismico | 29.546.764 | 2,4 | 13.653.200 | 46,2 | 43.199.964 | 3,5 | 43.199.964 | - |
| | 89.934 | 0,0 | 4.426 | 4,9 | 94.360 | 0,0 | 85.680 | -8.680 |
| Lotta alla contraffazione e tutela della proprietà industriale (11.10) | | | | | | | | |
| Spese di personale per il programma | 8.351 | 0,0 | 497 | 6,0 | 8.848 | 0,0 | 5.271 | -3.577 |
| | 37.094 | 0,0 | -2.291 | 6,2 | 34.803 | 0,0 | 29.707 | -5.096 |
| Tutela, incentivazione e valorizzazione della proprietà industriale e contrasto dei fenomeni contraffattivi | | | | | | | | |

26/06/2025

999/603/20

TABELLA N. 2 RISULTATI DI SPESA DELLA GESTIONE DI COMPETENZA PER MISSIONE/PROGRAMMA/AZIONE

MIGLIAIA DI EURO

| MISSIONE/PROGRAMMA/AZIONE | PREVISIONI INIZIALI | | VARIAZIONI (B) | %(B/A) | PREVISIONI DEFINITIVE | | IMPEGNI | | DIFFERENZE (D-C) |
|---|---------------------------|------------|-------------------|--------|---------------------------|------------|---------------------------|------------|---------------------|
| | VALORI ASSOLUTI (A) | COMP. % | | | VALORI ASSOLUTI (C) | COMP. % | VALORI ASSOLUTI (D) | COMP. % | |
| | | | | | | | | | |
| Partecipazione agli organismi internazionali per la difesa della proprietà industriale | 44.489 | 0,0 | 6.220 | 14,0 | 50.709 | 0,0 | 50.702 | - | -7 |
| Politiche industriali, per la competitività', il Made in Italy e gestione delle crisi d'impresa (11.13) | 5.790.331 | 0,5 | -21.348 | 0,4 | 5.768.983 | 0,5 | 5.734.100 | - | -34.883 |
| Spese di personale per il programma | 11.916 | 0,0 | 751 | 6,3 | 12.667 | 0,0 | 8.878 | - | -3.789 |
| Promozione delle start up, delle responsabilità sociale e del movimento cooperativo | 1.355 | 0,0 | -25 | 1,9 | 1.330 | 0,0 | 1.225 | - | -104 |
| Politica industriale e politiche per la competitività' | 5.390.080 | 0,4 | -61.804 | 1,1 | 5.328.277 | 0,4 | 5.327.823 | - | -453 |
| Crisi industriali e grandi filiere produttive | 20.915 | 0,0 | - | - | 20.915 | 0,0 | 20.578 | - | -337 |
| Realizzazione di progetti di ricerca e sviluppo tecnologico dell'industria aeronautica | 366.065 | 0,0 | 39.731 | 10,9 | 405.795 | 0,0 | 375.596 | - | -30.200 |
| Interventi in materia di difesa nazionale (11.14) | 1.879.166 | 0,2 | 13.086 | 0,7 | 1.892.252 | 0,2 | 1.881.335 | - | -10.917 |
| Spese di personale per il programma | 1.731 | 0,0 | - | - | 1.731 | 0,0 | - | - | -1.731 |
| Interventi per l'innovazione del sistema produttivo del settore dell'aerospazio, della sicurezza e della difesa | 1.854.461 | 0,2 | 13.086 | 0,7 | 1.867.548 | 0,1 | 1.858.361 | - | -9.186 |
| Ammortamento mutui per interventi nel settore dell'aerospazio, della sicurezza e della difesa | 22.974 | 0,0 | - | - | 22.974 | 0,0 | 22.974 | - | - |
| Politiche industriali e programmi avanzati sulle nuove tecnologie (11.15) | 526.793 | 0,0 | -446.446 | 84,7 | 80.346 | 0,0 | 78.528 | - | -1.818 |
| Spese di personale per il programma | 1.731 | 0,0 | 2.074 | 119,8 | 3.804 | 0,0 | 2.566 | - | -1.238 |
| Politiche, progetti di ricerca e studi sulle nuove tecnologie ed i materiali avanzati | 525.062 | 0,0 | -448.520 | 85,4 | 76.542 | 0,0 | 75.962 | - | -580 |
| Regolazione dei mercati (12) | 41.967 | 0,0 | -582 | 1,4 | 41.384 | 0,0 | 32.418 | 0,0 | -8.967 |
| Politiche sulla concorrenza, tutela dei consumatori e la normativa tecnica (12.4) | 41.967 | 0,0 | -582 | 1,4 | 41.384 | 0,0 | 32.418 | - | -8.967 |
| Spese di personale per il programma | 8.983 | 0,0 | 604 | 6,7 | 9.588 | 0,0 | 5.981 | - | -3.607 |
| Armonizzazione del mercato, concorrenza, tutela dei consumatori e vigilanza sui fondi CONSAP | 27.970 | 0,0 | -1.394 | 5,0 | 26.576 | 0,0 | 21.569 | - | -5.007 |
| Vigilanza e controllo nel settore della sicurezza e conformità' dei prodotti e degli impianti industriali, della metrologia legale, su enti e organismi di normazione, di accreditamento e notificati | 5.014 | 0,0 | 207 | 4,1 | 5.221 | 0,0 | 4.868 | - | -353 |

TABELLA N. 2 RISULTATI DI SPESA DELLA GESTIONE DI COMPETENZA PER MISSIONE/PROGRAMMA/AZIONE

MIGLIAIA DI EURO

| MISSIONE/PROGRAMMA/AZIONE | PREVISIONI INIZIALI | | VARIAZIONI (B) | %(B/A) | PREVISIONI DEFINITIVE | | IMPEGNI VALORI ASSOLUTI (D) | COMP. % | DIFFERENZE (D-C) |
|---|------------------------|------------|-------------------|------------|------------------------|------------|-----------------------------------|------------|---------------------|
| | VALORI ASSOLUTI (A) | COMP. % | | | VALORI ASSOLUTI (C) | COMP. % | | | |
| Diritto alla mobilità' e sviluppo dei sistemi di trasporto (13) | 17.641.083 | 1,5 | 714.340 | 4,0 | 18.355.423 | 1,5 | 18.242.139 | 1,5 | -113.284 |
| Sviluppo e sicurezza della mobilità' stradale (13.1) | 330.305 | 0,0 | 52.924 | 16,0 | 383.229 | 0,0 | 327.468 | - | -55.760 |
| Spese di personale per il programma | 149.048 | 0,0 | 7.460 | 5,0 | 156.508 | 0,0 | 120.970 | - | -35.538 |
| Regolamentazione della circolazione stradale e servizi di motorizzazione | 151.320 | 0,0 | 35.493 | 23,5 | 186.813 | 0,0 | 168.839 | - | -17.974 |
| Interventi per la sicurezza stradale | 29.937 | 0,0 | 9.970 | 33,3 | 39.908 | 0,0 | 37.659 | - | -2.248 |
| Autotrasporto ed intermodalita' (13.2) | 293.776 | 0,0 | 5.241 | 1,8 | 299.016 | 0,0 | 292.069 | - | -6.948 |
| Spese di personale per il programma | 5.029 | 0,0 | 1.075 | 21,4 | 6.103 | 0,0 | 4.950 | - | -1.154 |
| Sistemi e servizi di trasporto intermodale | 111.627 | 0,0 | 3.936 | 3,5 | 115.563 | 0,0 | 115.512 | - | -51 |
| Interventi in materia di autotrasporto | 177.120 | 0,0 | 230 | 0,1 | 177.350 | 0,0 | 171.607 | - | -5.743 |
| Sviluppo e sicurezza del trasporto aereo (13.4) | 63.170 | 0,0 | 39.820 | 63,0 | 102.990 | 0,0 | 100.093 | - | -2.897 |
| Spese di personale per il programma | 2.909 | 0,0 | 239 | 8,2 | 3.148 | 0,0 | 2.222 | - | -926 |
| Sicurezza e vigilanza nel trasporto aereo | 60.261 | 0,0 | 39.581 | 65,7 | 99.842 | 0,0 | 97.871 | - | -1.971 |
| Sistemi ferroviari, sviluppo e sicurezza del trasporto ferroviario (13.5) | 1.352.750 | 0,1 | -78.609 | 5,8 | 1.274.141 | 0,1 | 1.267.957 | - | -6.184 |
| Spese di personale per il programma | 3.662 | 0,0 | 827 | 22,6 | 4.489 | 0,0 | 3.577 | - | -912 |
| Interventi sulle infrastrutture ferroviarie | 1.255.764 | 0,1 | -27.082 | 2,2 | 1.228.682 | 0,1 | 1.223.629 | - | -5.052 |
| Interventi per la sicurezza e la vigilanza ferroviaria e delle infrastrutture stradali e autostradali | 93.323 | 0,0 | -52.353 | 56,1 | 40.970 | 0,0 | 40.751 | - | -219 |
| Sviluppo e sicurezza della mobilità' locale (13.6) | 8.376.828 | 0,7 | -205.382 | 2,5 | 8.171.446 | 0,7 | 8.170.622 | - | -824 |
| Spese di personale per il programma | 4.173 | 0,0 | 1.259 | 30,2 | 5.431 | 0,0 | 4.869 | - | -562 |
| Concorso dello Stato al trasporto pubblico locale | 6.167.092 | 0,5 | 35.542 | 0,6 | 6.202.633 | 0,5 | 6.202.611 | - | -22 |
| Interventi a favore delle linee metropolitane | 2.095.465 | 0,2 | -247.331 | 11,8 | 1.848.134 | 0,1 | 1.848.111 | - | -23 |
| Interventi a favore di ferrovie in concessione ed in gestione governativa | 110.099 | 0,0 | 5.148 | 4,7 | 115.247 | 0,0 | 115.031 | - | -217 |

RISULTATI DI SPESA DELLA GESTIONE DI COMPETENZA PER MISSIONE/PROGRAMMA/AZIONE

| MISSIONE/PROGRAMMA/AZIONE | PREVISIONI INIZIALI | | VARIAZIONI (B) | % | PREVISIONI DEFINITIVE | | IMPEGNI | | DIFFERENZE (D-C) |
|---|---------------------------|------------|-------------------|------------|---------------------------|------------|---------------------------|------------|---------------------|
| | VALORI ASSOLUTI (A) | COMP. % | | | VALORI ASSOLUTI (C) | COMP. % | VALORI ASSOLUTI (D) | COMP. % | |
| Sostegno allo sviluppo del trasporto (13.8) | 5.771.009 | 0,5 | 1.238.725 | 21,5 | 7.009.734 | 0,6 | 7.009.652 | - | -82 |
| Contratto di servizio per il sistema di controllo del traffico aereo | 4.411 | 0,0 | - | - | 4.411 | 0,0 | 4.411 | - | - |
| Contratto di servizio e di programma per il trasporto ferroviario | 5.766.598 | 0,5 | 1.238.725 | 21,5 | 7.005.323 | 0,6 | 7.005.241 | - | -82 |
| Sviluppo e sicurezza della navigazione e del trasporto marittimo e per vie d'acqua interne (13.9) | 1.453.246 | 0,1 | -338.379 | 23,3 | 1.114.867 | 0,1 | 1.074.277 | - | -40.589 |
| Spese di personale per il programma | 9.292 | 0,0 | 729 | 7,8 | 10.021 | 0,0 | 8.364 | - | -1.657 |
| Sviluppo e sicurezza della navigazione e del trasporto marittimo | 343.607 | 0,0 | -156.797 | 45,6 | 186.810 | 0,0 | 151.153 | - | -35.657 |
| Sviluppo e sicurezza della navigazione e del trasporto per le vie d'acqua interne | 71.374 | 0,0 | 11.018 | 15,4 | 82.391 | 0,0 | 81.281 | - | -1.110 |
| Infrastrutture portuali | 1.021.963 | 0,1 | -193.328 | 18,9 | 828.635 | 0,1 | 827.146 | - | -1.489 |
| Interventi per l'industria navalmeccanica | 7.010 | 0,0 | - | - | 7.010 | 0,0 | 6.333 | - | -677 |
| Infrastrutture pubbliche e logistica (14) | 8.207.215 | 0,7 | 722.408 | 8,8 | 8.929.623 | 0,7 | 8.849.368 | 0,8 | -80.255 |
| Sistemi idrici e idraulici (14.5) | 339.392 | 0,0 | 152.292 | 44,9 | 491.684 | 0,0 | 488.652 | - | -3.032 |
| Spese di personale per il programma | 9.126 | 0,0 | 1.208 | 13,2 | 10.334 | 0,0 | 8.403 | - | -1.930 |
| Interventi nel settore idrico | 5.415 | 0,0 | - | - | 5.415 | 0,0 | 5.412 | - | -3 |
| Interventi in materia di dighe | 324.852 | 0,0 | 151.084 | 46,5 | 475.935 | 0,0 | 474.836 | - | -1.099 |
| Opere pubbliche e infrastrutture (14.8) | 940.000 | 0,1 | -19.400 | 2,1 | 920.600 | 0,1 | 920.600 | - | - |
| Sostegno alle Regioni per la realizzazione di opere per l'edilizia sanitaria | 940.000 | 0,1 | -19.400 | 2,1 | 920.600 | 0,1 | 920.600 | - | - |
| Sicurezza, vigilanza e regolamentazione in materia di opere pubbliche e delle costruzioni (14.9) | 10.758 | 0,0 | 1.126 | 10,5 | 11.884 | 0,0 | 7.092 | - | -4.792 |
| Spese di personale per il programma | 8.191 | 0,0 | 395 | 4,8 | 8.586 | 0,0 | 5.797 | - | -2.789 |
| Supporto tecnico-scientifico, amministrativo e di certificazione in materia di opere pubbliche | 2.568 | 0,0 | 731 | 28,5 | 3.298 | 0,0 | 1.296 | - | -2.003 |
| Edilizia statale ed interventi speciali e per pubbliche calamita' (14.10) | 1.950.053 | 0,2 | 63.145 | 3,2 | 2.013.198 | 0,2 | 1.952.261 | - | -60.938 |

TABELLA N. 2 RISULTATI DI SPESA DELLA GESTIONE DI COMPETENZA PER MISSIONE/PROGRAMMA/AZIONE

MIGLIAIA DI EURO

| MISSIONE/PROGRAMMA/AZIONE | PREVISIONI INIZIALI | | VARIAZIONI (B) | %(B/A) | PREVISIONI DEFINITIVE | | IMPEGNI VALORI ASSOLUTI (D) | COMP. % | DIFFERENZE (D-C) |
|---|------------------------|------------|-------------------|------------|------------------------|------------|-----------------------------------|------------|---------------------|
| | VALORI ASSOLUTI (A) | COMP. % | | | VALORI ASSOLUTI (C) | COMP. % | | | |
| Spese di personale per il programma | 88.849 | 0,0 | 5.057 | 5,7 | 93.906 | 0,0 | 69.329 | - | -24.577 |
| Opere di preminente interesse nazionale | 754.501 | 0,1 | 6.457 | 0,9 | 760.958 | 0,1 | 759.384 | - | -1.574 |
| Interventi di edilizia pubblica e riqualificazione del territorio | 391.552 | 0,0 | 46.516 | 11,9 | 438.068 | 0,0 | 407.690 | - | -30.378 |
| Salvaguardia di Venezia e della sua laguna | 87.186 | 0,0 | -4.741 | 5,4 | 82.446 | 0,0 | 79.138 | - | -3.308 |
| Accordi internazionali e grandi eventi | 457.712 | 0,0 | 1 | 0,0 | 457.713 | 0,0 | 457.712 | - | - |
| Interventi di ricostruzione a seguito di eventi calamitosi | 15.503 | 0,0 | 1.154 | 7,4 | 16.657 | 0,0 | 16.657 | - | - |
| Infrastrutture carcerarie | 61.786 | 0,0 | 3.308 | 5,4 | 65.094 | 0,0 | 63.994 | - | -1.100 |
| Realizzazione del sistema MOSE | 92.963 | 0,0 | 5.392 | 5,8 | 98.356 | 0,0 | 98.356 | - | - |
| Pianificazione strategica di settore e sistemi stradali e autostradali (14.11) | 4.967.011 | 0,4 | 525.245 | 10,6 | 5.492.257 | 0,4 | 5.480.764 | - | -11.493 |
| Spese di personale per il programma | 17.957 | 0,0 | 3.032 | 16,9 | 20.988 | 0,0 | 18.634 | - | -2.354 |
| Infrastrutture stradali e autostradali in gestione ANAS e relative intermodalità | 1.599.066 | 0,1 | 457.992 | 28,6 | 2.057.058 | 0,2 | 2.056.399 | - | -659 |
| Infrastrutture autostradali in concessione | 947.652 | 0,1 | -205.486 | 21,7 | 742.166 | 0,1 | 741.019 | - | -1.147 |
| Contributi per la realizzazione di opere viarie | 1.331.457 | 0,1 | -29.069 | 2,2 | 1.302.388 | 0,1 | 1.302.388 | - | - |
| Interventi per la realizzazione di itinerari turistici ciclo-pedonali | 68.292 | 0,0 | - | - | 68.292 | 0,0 | 68.292 | - | - |
| Sviluppo del territorio, progetti internazionali e infrastrutture per la mobilità sostenibile | 222.438 | 0,0 | 298.777 | 134,3 | 521.215 | 0,0 | 513.882 | - | -7.333 |
| Realizzazione del Ponte sullo Stretto di Messina | 780.150 | 0,1 | - | - | 780.150 | 0,1 | 780.150 | - | - |
| Comunicazioni (15) | 1.370.933 | 0,1 | 49.966 | 3,6 | 1.420.899 | 0,1 | 1.404.803 | 0,1 | -16.096 |
| Servizi postali (15.3) | 262.400 | 0,0 | - | 0,0 | 262.400 | 0,0 | 262.400 | - | - |
| Garanzia del servizio postale | 262.400 | 0,0 | - | - | 262.400 | 0,0 | 262.400 | - | - |
| Sostegno al pluralismo dell'informazione (15.4) | 291.103 | 0,0 | -81.608 | 28,0 | 209.494 | 0,0 | 209.494 | - | - |
| Sostegno al pluralismo dell'informazione | 291.103 | 0,0 | -81.608 | 28,0 | 209.494 | 0,0 | 209.494 | - | - |

26/06/2025

999/603/24

TABELLA N. 2 RISULTATI DI SPESA DELLA GESTIONE DI COMPETENZA PER MISSIONE/PROGRAMMA/AZIONE

MIGLIAIA DI EURO

| MISSIONE/PROGRAMMA/AZIONE | PREVISIONI INIZIALI | | VARIAZIONI (B) | %(B/A) | PREVISIONI DEFINITIVE | | IMPEGNI VALORI ASSOLUTI (D) | COMP. % | DIFFERENZE (D-C) |
|---|------------------------|------------|-------------------|-------------|------------------------|------------|-----------------------------------|------------|---------------------|
| | VALORI ASSOLUTI (A) | COMP. % | | | VALORI ASSOLUTI (C) | COMP. % | | | |
| Pianificazione, regolamentazione tecnica e valorizzazione dello spettro radio (15.5) | 14.327 | 0,0 | 144 | 1,0 | 14.471 | 0,0 | 10.564 | - | -3.907 |
| Spese di personale per il programma | 7.981 | 0,0 | 360 | 4,5 | 8.340 | 0,0 | 4.698 | - | -3.642 |
| Pianificazione, gestione e regolamentazione, in ambito nazionale ed internazionale, dello spettro radio, controllo tecnico delle comunicazioni elettroniche e radiodiffusione | 6.347 | 0,0 | -216 | 3,4 | 6.131 | 0,0 | 5.866 | - | -265 |
| Servizi di Comunicazione Elettronica, di Radiodiffusione e Postali (15.8) | 749.125 | 0,1 | 136.441 | 18,2 | 885.565 | 0,1 | 879.791 | - | -5.775 |
| Spese di personale per il programma | 10.308 | 0,0 | 729 | 7,1 | 11.037 | 0,0 | 6.694 | - | -4.343 |
| Sostegno finanziario all'emittenza radio televisiva anche in ambito locale | 492.716 | 0,0 | 82.337 | 16,7 | 575.053 | 0,0 | 574.834 | - | -218 |
| Regolamentazione e gestione delle comunicazioni elettroniche e cooperazione internazionale in campo postale | 246.100 | 0,0 | 53.375 | 21,7 | 299.476 | 0,0 | 298.262 | - | -1.214 |
| Attività territoriali in materia di comunicazioni e di vigilanza sui mercati e sui prodotti (15.9) | 53.978 | 0,0 | -5.010 | 9,3 | 48.968 | 0,0 | 42.554 | - | -6.414 |
| Spese di personale per il programma | 41.031 | 0,0 | -5.043 | 12,3 | 35.989 | 0,0 | 30.610 | - | -5.378 |
| Rilascio di titoli abilitativi, vigilanza, controllo ispettivo - anche in conto terzi - in materia di comunicazioni, coordinamento sportelli territoriali per l'utenza | 12.947 | 0,0 | 33 | 0,3 | 12.980 | 0,0 | 11.944 | - | -1.036 |
| Commercio internazionale ed internazionalizzazione del sistema produttivo (16) | 496.962 | 0,0 | 143.981 | 29,0 | 640.943 | 0,1 | 633.422 | 0,1 | -7.521 |
| Sostegno all'internazionalizzazione delle imprese e promozione del made in Italy (16.5) | 496.962 | 0,0 | 143.981 | 29,0 | 640.943 | 0,1 | 633.422 | - | -7.521 |
| Spese di personale per il programma | 8.686 | 0,0 | 868 | 10,0 | 9.554 | 0,0 | 7.669 | - | -1.885 |
| Agenzia per la promozione all'estero e l'internazionalizzazione delle imprese italiane | 251.717 | 0,0 | -5.987 | 2,4 | 245.731 | 0,0 | 245.731 | - | - |
| Internazionalizzazione del sistema produttivo e cooperazione scientifica e tecnologica in ambito internazionale | 221.026 | 0,0 | 149.100 | 67,5 | 370.126 | 0,0 | 364.490 | - | -5.636 |
| Piano straordinario del Made in Italy | 15.532 | 0,0 | - | - | 15.532 | 0,0 | 15.532 | - | - |
| Ricerca e innovazione (17) | 4.992.142 | 0,4 | 159.978 | 3,2 | 5.152.120 | 0,4 | 5.134.658 | 0,4 | -17.462 |

26/06/2025

999/603/25

| TABELLA N. 2 | | RISULTATI DI SPESA DELLA GESTIONE DI COMPETENZA PER MISSIONE/PROGRAMMA/AZIONE | | | | | | | | | |
|--|--|---|---------|------------|-------|-----------|-----------------------|-----------|---------------------|---------|---------------------|
| | | MIGLIAIA DI EURO | | | | | | | | | |
| MISSIONE/PROGRAMMA/AZIONE | | PREVISIONI INIZIALI | | VARIAZIONI | | % | PREVISIONI DEFINITIVE | | IMPEGNI | | DIFFERENZE (D-C) |
| | | VALORI ASSOLUTI (A) | COMP. % | (B) | (B/A) | | VALORI ASSOLUTI (C) | COMP. % | VALORI ASSOLUTI (D) | COMP. % | |
| Ricerca educazione e formazione in materia di beni e attivita' culturali (17.4) | | 129.676 | 0,0 | 9.758 | 7,5 | 139.433 | 0,0 | 133.622 | - | -5.811 | |
| Spese di personale per il programma | | 21.620 | 0,0 | 3.435 | 15,9 | 25.056 | 0,0 | 19.917 | - | -5.139 | |
| Ricerca nel settore del restauro e della conservazione dei beni culturali degli istituti centrali | | 3.767 | 0,0 | - | - | 3.767 | 0,0 | 3.765 | - | -2 | |
| Studi, ricerche e nuove tecnologie per la conoscenza, la catalogazione, la digitalizzazione, la conservazione e il restauro del patrimonio culturale | | 12.066 | 0,0 | - | - | 12.066 | 0,0 | 11.742 | - | -324 | |
| Attività di formazione del personale ed educazione al patrimonio culturale | | 3.448 | 0,0 | 22 | 0,6 | 3.471 | 0,0 | 3.455 | - | -16 | |
| Sostegno alle attività scientifiche e di ricerca delle istituzioni culturali | | 88.774 | 0,0 | 6.300 | 7,1 | 95.074 | 0,0 | 94.745 | - | -329 | |
| Ricerca di base e applicata (17.15) | | 1.911.089 | 0,2 | -18.768 | 1,0 | 1.892.320 | 0,2 | 1.892.320 | - | - | |
| Potenziamento ricerca scientifica e tecnologica | | 1.911.089 | 0,2 | -18.768 | 1,0 | 1.892.320 | 0,2 | 1.892.320 | - | - | |
| Ricerca, innovazione, tecnologie e servizi per lo sviluppo delle comunicazioni e della società dell'informazione (17.18) | | 9.921 | 0,0 | 27.713 | 279,3 | 37.634 | 0,0 | 34.594 | - | -3.040 | |
| Spese di personale per il programma | | 5.999 | 0,0 | 1.913 | 31,9 | 7.912 | 0,0 | 5.241 | - | -2.671 | |
| Ricerca, sperimentazioni e servizi per le comunicazioni, nuove tecnologie e sicurezza informatica | | 3.922 | 0,0 | 25.800 | 657,8 | 29.722 | 0,0 | 29.353 | - | -369 | |
| Ricerca per il settore della sanità pubblica (17.20) | | 344.490 | 0,0 | 50.323 | 14,6 | 394.813 | 0,0 | 392.937 | - | -1.876 | |
| Spese di personale per il programma | | 5.195 | 0,0 | 1.148 | 22,1 | 6.342 | 0,0 | 4.542 | - | -1.800 | |
| Promozione e sviluppo della ricerca sanitaria | | 334.771 | 0,0 | 49.171 | 14,7 | 383.943 | 0,0 | 383.877 | - | -65 | |
| Trasferimenti per il funzionamento degli enti vigilati e contributi ad altri organismi | | 4.524 | 0,0 | 4 | 0,1 | 4.528 | 0,0 | 4.518 | - | -11 | |
| Ricerca per il settore zooprofilattico (17.21) | | 34.089 | 0,0 | 1.471 | 4,3 | 35.560 | 0,0 | 35.198 | - | -362 | |
| Spese di personale per il programma | | 1.324 | 0,0 | 81 | 6,2 | 1.406 | 0,0 | 1.055 | - | -351 | |
| Promozione e sviluppo della ricerca per il settore zooprofilattico | | 32.765 | 0,0 | 1.389 | 4,2 | 34.154 | 0,0 | 34.143 | - | -10 | |

RISULTATI DI SPESA DELLA GESTIONE DI COMPETENZA PER MISSIONE/PROGRAMMA/AZIONE

| MISSIONE/PROGRAMMA/AZIONE | PREVISIONI INIZIALI | | VARIAZIONI (B) | PREVISIONI DEFINITIVE | IMPEGNI | | DIFFERENZE (D-C) | | |
|--|------------------------|------------|-----------------------|-----------------------|------------------------|------------|-------------------------|------------------------|----------------|
| | VALORI ASSOLUTI (A) | COMP. % | | | VALORI ASSOLUTI (C) | COMP. % | | VALORI ASSOLUTI (D) | COMP. % |
| | | | | | | | | | |
| Ricerca scientifica e tecnologica di base e applicata (17.22) | 2.562.877 | 0,2 | 89.483 | 3,5 | 2.652.360 | 0,2 | 2.645.986 | - | -6.374 |
| Spese di personale per il programma | 5.149 | 0,0 | -110 | 2,1 | 5.039 | 0,0 | 4.420 | - | -619 |
| Interventi integrati di ricerca e sviluppo | 68.069 | 0,0 | 2.078 | 3,1 | 70.147 | 0,0 | 64.526 | - | -5.621 |
| Contributi alle attivita' di ricerca degli enti pubblici e privati | 2.347.046 | 0,2 | -5.221 | 0,2 | 2.341.826 | 0,2 | 2.341.767 | - | -59 |
| Interventi di sostegno alla ricerca pubblica | 142.614 | 0,0 | 92.736 | 65,0 | 235.349 | 0,0 | 235.274 | - | -76 |
| Sviluppo sostenibile e tutela del territorio e dell'ambiente (18) | 3.088.010 | 0,3 | 402.206 | 13,0 | 3.490.216 | 0,3 | 3.435.459 | 0,3 | -54.757 |
| Vigilanza, prevenzione e repressione in ambito ambientale (18.8) | 19.169 | 0,0 | 496 | 2,6 | 19.665 | 0,0 | 19.650 | - | -15 |
| Spese di personale per il programma (Comando dei Carabinieri) | 13.758 | 0,0 | - | - | 13.758 | 0,0 | 13.758 | - | - |
| Vigilanza del Comando Carabinieri Tutela dell'Ambiente | 5.411 | 0,0 | 496 | 9,2 | 5.907 | 0,0 | 5.892 | - | -15 |
| Tutela e gestione delle risorse idriche e del territorio e prevenzione del rischio idrogeologico (18.12) | 751.997 | 0,1 | 37.509 | 5,0 | 789.507 | 0,1 | 785.289 | - | -4.218 |
| Spese di personale per il programma | 3.086 | 0,0 | 1.565 | 50,7 | 4.651 | 0,0 | 3.062 | - | -1.589 |
| Interventi per l'uso efficiente delle risorse idriche, per la tutela quali-quantitativa delle acque e per il servizio idrico integrato | 36.217 | 0,0 | 17 | 0,0 | 36.234 | 0,0 | 34.900 | - | -1.334 |
| Protezione e difesa del suolo, tutela dell'assetto idrogeologico | 666.159 | 0,1 | 35.010 | 5,3 | 701.169 | 0,1 | 699.874 | - | -1.295 |
| Finanziamenti per le Autorita' di bacino | 46.536 | 0,0 | 917 | 2,0 | 47.453 | 0,0 | 47.453 | - | - |
| Tutela, conservazione e valorizzazione della fauna e della flora, salvaguardia della biodiversita' e dell'ecosistema marino (18.13) | 323.368 | 0,0 | 14.338 | 4,4 | 337.706 | 0,0 | 330.671 | - | -7.035 |
| Spese di personale per il programma | 5.838 | 0,0 | 470 | 8,1 | 6.308 | 0,0 | 4.009 | - | -2.300 |
| Tutela del mare e interventi operativi di prevenzione e contrasto agli inquinanti da idrocarburi e sostanze assimilate | 59.574 | 0,0 | 207 | 0,3 | 59.781 | 0,0 | 57.568 | - | -2.213 |
| Tutela e valorizzazione della biodiversita' e controllo del commercio di specie a rischio di estinzione - (CITES) e controllo OGM | 11.182 | 0,0 | 5.012 | 44,8 | 16.194 | 0,0 | 15.067 | - | -1.127 |

TABELLA N. 2 RISULTATI DI SPESA DELLA GESTIONE DI COMPETENZA PER MISSIONE/PROGRAMMA/AZIONE

MIGLIAIA DI EURO

| MISSIONE/PROGRAMMA/AZIONE | PREVISIONI INIZIALI | | VARIAZIONI | % | PREVISIONI DEFINITIVE | | IMPEGNI | DIFFERENZE |
|---|---------------------|---------|------------|------|-----------------------|---------|---------|------------|
| | VALORI ASSOLUTI (A) | COMP. % | | | VALORI ASSOLUTI (C) | COMP. % | | |
| Tutela, valorizzazione e gestione delle aree naturali protette e dei patrimoni naturalistici | 118.616 | 0,0 | 2.230 | 1,9 | 120.846 | 0,0 | 119.950 | -896 |
| Finanziamento della ricerca nel settore ambientale | 128.158 | 0,0 | 6.419 | 5,0 | 134.577 | 0,0 | 134.077 | -500 |
| Sostegno allo sviluppo sostenibile (18.14) | 37.000 | 0,0 | 7.295 | 19,7 | 44.295 | 0,0 | 44.295 | - |
| Sostegno allo sviluppo di politiche ambientali | 37.000 | 0,0 | 7.295 | 19,7 | 44.295 | 0,0 | 44.295 | - |
| Promozione dell'economia circolare, politiche per la gestione dei rifiuti e sostenibilit  dei prodotti e dei consumi (18.15) | 44.214 | 0,0 | 14.168 | 32,0 | 58.382 | 0,0 | 55.585 | -2.797 |
| Spese di personale per il programma | 3.249 | 0,0 | 520 | 16,0 | 3.769 | 0,0 | 2.161 | -1.608 |
| Interventi per la promozione dell'economia circolare e politiche di gestione dei rifiuti | 37.704 | 0,0 | 13.620 | 36,1 | 51.324 | 0,0 | 51.011 | -313 |
| Promozione dei prodotti e consumi sostenibili e valutazione delle sostanze chimiche pericolose | 3.261 | 0,0 | 28 | 0,8 | 3.289 | 0,0 | 2.413 | -876 |
| Approntamento e impiego Carabinieri per la tutela forestale, ambientale e agroalimentare (18.17) | 501.196 | 0,0 | 44.643 | 8,9 | 545.840 | 0,0 | 532.606 | -13.233 |
| Spese di personale per il programma | 457.621 | 0,0 | 36.702 | 8,0 | 494.324 | 0,0 | 483.051 | -11.272 |
| Gestione e assistenza del personale dei Carabinieri per la tutela forestale, ambientale e agroalimentare | 7.136 | 0,0 | 1.018 | 14,3 | 8.153 | 0,0 | 8.048 | -105 |
| Prevenzione e repressione dei reati agro-ambientali e sicurezza alimentare | 2.891 | 0,0 | 390 | 13,5 | 3.280 | 0,0 | 3.007 | -273 |
| Controllo del territorio per il contrasto ai reati in danno all'ambiente, alla fauna e alla flora | 9.482 | 0,0 | 3.253 | 34,3 | 12.735 | 0,0 | 12.517 | -218 |
| Protezione del territorio e contrasto all'aggressione degli ecosistemi agro-forestali | 7.345 | 0,0 | 121 | 1,6 | 7.466 | 0,0 | 6.887 | -579 |
| Salvaguardia della biodiversit  anche in attuazione di convenzioni internazionali, tutela e gestione delle aree naturali protette, educazione e monitoraggio ambientale | 16.722 | 0,0 | 3.160 | 18,9 | 19.881 | 0,0 | 19.096 | -785 |
| Tutela e valorizzazione dei territori rurali, montani e forestali (18.18) | 53.253 | 0,0 | 744 | 1,4 | 53.997 | 0,0 | 52.364 | -1.633 |
| Spese di personale per il programma | 3.878 | 0,0 | 744 | 19,2 | 4.622 | 0,0 | 3.209 | -1.413 |
| Politiche forestali, tutela e valorizzazione dei prodotti forestali, agroenergie e sviluppo fonti rinnovabili e certificazione CITES | 48.289 | 0,0 | - | - | 48.289 | 0,0 | 48.121 | -168 |

26/06/2025

999/603/28

TABELLA N. 2 RISULTATI DI SPESA DELLA GESTIONE DI COMPETENZA PER MISSIONE/PROGRAMMA/AZIONE

MIGLIAIA DI EURO

| MISSIONE/PROGRAMMA/AZIONE | PREVISIONI INIZIALI | | VARIAZIONI | % | PREVISIONI DEFINITIVE | | IMPEGNI | | DIFFERENZE |
|--|---------------------|---------|------------|------|-----------------------|---------|---------------------|---------|------------|
| | VALORI ASSOLUTI (A) | COMP. % | | | VALORI ASSOLUTI (C) | COMP. % | VALORI ASSOLUTI (D) | COMP. % | |
| Politiche di tutela e valorizzazione dei territori rurali, montani e forestali | 1.086 | 0,0 | - | - | 1.086 | 0,0 | 1.033 | - | -53 |
| Prevenzione e risanamento del danno ambientale e bonifiche (18.19) | 111.694 | 0,0 | 33.189 | 29,7 | 144.883 | 0,0 | 143.163 | - | -1.720 |
| Spese di personale per il programma | 3.100 | 0,0 | 364 | 11,7 | 3.464 | 0,0 | 2.289 | - | -1.175 |
| Accertamento e risarcimento in materia di danno ambientale | 245 | 0,0 | - | - | 245 | 0,0 | 167 | - | -77 |
| Interventi di risanamento ambientale e bonifiche | 108.349 | 0,0 | 32.825 | 30,3 | 141.174 | 0,0 | 140.707 | - | -468 |
| Attività internazionale e comunitaria per la transizione ecologica (18.20) | 955.157 | 0,1 | 228.709 | 23,9 | 1.183.866 | 0,1 | 1.181.618 | - | -2.247 |
| Spese di personale per il programma | 3.001 | 0,0 | -1.200 | 40,0 | 1.801 | 0,0 | 799 | - | -1.002 |
| Attuazione accordi e impegni internazionali e comunitari | 923.895 | 0,1 | 208.932 | 22,6 | 1.132.827 | 0,1 | 1.131.961 | - | -866 |
| Cooperazione internazionale | 23.946 | 0,0 | 20.977 | 87,6 | 44.923 | 0,0 | 44.665 | - | -258 |
| Interventi a livello nazionale di promozione dello sviluppo sostenibile | 4.314 | 0,0 | - | - | 4.314 | 0,0 | 4.194 | - | -121 |
| Valutazioni e autorizzazioni ambientali e prevenzione inquinamento acustico ed elettromagnetico (18.21) | 46.372 | 0,0 | 2.640 | 5,7 | 49.012 | 0,0 | 42.879 | - | -6.133 |
| Spese di personale per il programma | 5.142 | 0,0 | -1.030 | 20,0 | 4.112 | 0,0 | 2.487 | - | -1.626 |
| Verifiche di compatibilità ambientale e rilascio delle autorizzazioni | 20.873 | 0,0 | 755 | 3,6 | 21.628 | 0,0 | 17.123 | - | -4.506 |
| Prevenzione e riduzione dell'inquinamento acustico ed elettromagnetico | 20.357 | 0,0 | 2.915 | 14,3 | 23.271 | 0,0 | 23.270 | - | -1 |
| Coordinamento delle attività connesse al PNRR in materia del territorio e dell'ambiente (18.22) | 21.629 | 0,0 | 239 | 1,1 | 21.868 | 0,0 | 10.396 | - | -11.472 |
| Spese di personale per il programma | 7.019 | 0,0 | 239 | 3,4 | 7.258 | 0,0 | 4.576 | - | -2.682 |
| Coordinamento, gestione, monitoraggio, rendicontazione e controllo dell'attuazione dei progetti connessi al PNRR | 14.610 | 0,0 | - | - | 14.610 | 0,0 | 5.820 | - | -8.790 |
| Politiche per il miglioramento della qualità dell'aria (18.23) | 222.960 | 0,0 | 18.235 | 8,2 | 241.194 | 0,0 | 236.941 | - | -4.254 |
| Spese di personale per il programma | 571 | 0,0 | 91 | 15,9 | 662 | 0,0 | 8 | - | -654 |

TABELLA N. 2 RISULTATI DI SPESA DELLA GESTIONE DI COMPETENZA PER MISSIONE/PROGRAMMA/AZIONE

MIGLIAIA DI EURO

| MISSIONE/PROGRAMMA/AZIONE | PREVISIONI INIZIALI | | VARIAZIONI (B) | %(B/A) | PREVISIONI DEFINITIVE | | IMPEGNI VALORI ASSOLUTI (D) | COMP. % | DIFFERENZE (D-C) |
|---|------------------------|------------|-------------------|-------------|------------------------|------------|-----------------------------------|------------|---------------------|
| | VALORI ASSOLUTI (A) | COMP. % | | | VALORI ASSOLUTI (C) | COMP. % | | | |
| Interventi per il miglioramento della qualità dell'aria | 222.388 | 0,0 | 18.144 | 8,2 | 240.532 | 0,0 | 236.933 | - | -3.600 |
| Casa e assetto urbanistico (19) | 862.857 | 0,1 | -11.439 | 1,3 | 851.418 | 0,1 | 850.294 | 0,1 | -1.124 |
| Politiche abitative e riqualificazione periferie (19.1) | 352.000 | 0,0 | -35.250 | 10,0 | 316.750 | 0,0 | 316.750 | - | - |
| Politiche abitative | 282.000 | 0,0 | - | - | 282.000 | 0,0 | 282.000 | - | - |
| Riqualificazione periferie e aree urbane degradate | 70.000 | 0,0 | -35.250 | 50,4 | 34.750 | 0,0 | 34.750 | - | - |
| Politiche abitative, urbane e territoriali (19.2) | 510.857 | 0,0 | 23.811 | 4,7 | 534.668 | 0,0 | 533.544 | - | -1.124 |
| Spese di personale per il programma | 6.149 | 0,0 | 2.130 | 34,6 | 8.279 | 0,0 | 7.393 | - | -886 |
| Edilizia residenziale sociale | 497.076 | 0,0 | 15.229 | 3,1 | 512.305 | 0,0 | 512.090 | - | -215 |
| Interventi e misure per la riduzione del disagio abitativo | 7.632 | 0,0 | 6.452 | 84,5 | 14.083 | 0,0 | 14.060 | - | -23 |
| Tutela della salute (20) | 1.930.063 | 0,2 | 250.352 | 13,0 | 2.180.415 | 0,2 | 1.935.486 | 0,2 | -244.928 |
| Prevenzione e promozione della salute umana ed assistenza sanitaria al personale navigante ed aeronavigante e sicurezza delle cure (20.1) | 682.184 | 0,1 | 235.511 | 34,5 | 917.695 | 0,1 | 739.142 | - | -178.553 |
| Spese di personale per il programma | 43.315 | 0,0 | 14.198 | 32,8 | 57.514 | 0,0 | 48.711 | - | -8.802 |
| Sorveglianza, prevenzione e controllo delle malattie a tutela della salute | 49.218 | 0,0 | 281.177 | 571,3 | 330.395 | 0,0 | 294.137 | - | -36.258 |
| Organizzazione e coordinamento delle reti a tutela della salute (in materia di trasfusioni, trapianti, cecità ed altro) | 22.555 | 0,0 | 31 | 0,1 | 22.595 | 0,0 | 22.147 | - | -448 |
| Assistenza sanitaria al personale navigante | 20.962 | 0,0 | -716 | 3,4 | 20.247 | 0,0 | 17.143 | - | -3.104 |
| Indennizzi e risarcimenti a soggetti danneggiati da trasfusioni, emoderivati e vaccinazioni obbligatorie. Accertamenti medico-legali | 546.123 | 0,0 | -59.179 | 10,8 | 486.944 | 0,0 | 357.004 | - | -129.940 |
| Regolamentazione e vigilanza in materia di prodotti farmaceutici ed altri prodotti sanitari ad uso umano (20.4) | 14.346 | 0,0 | 3.350 | 23,3 | 17.696 | 0,0 | 15.886 | - | -1.810 |
| Spese di personale per il programma | 9.119 | 0,0 | 1.824 | 20,0 | 10.943 | 0,0 | 9.275 | - | -1.668 |
| Sorveglianza e vigilanza del mercato di dispositivi medici, prodotti farmaceutici e altri prodotti sanitari ad uso umano | 5.227 | 0,0 | 1.526 | 29,2 | 6.753 | 0,0 | 6.611 | - | -142 |

26/06/2025

999/603/30

TABELLA N. 2 RISULTATI DI SPESA DELLA GESTIONE DI COMPETENZA PER MISSIONE/PROGRAMMA/AZIONE

MIGLIAIA DI EURO

| MISSIONE/PROGRAMMA/AZIONE | PREVISIONI INIZIALI | | VARIAZIONI (B) | % | PREVISIONI DEFINITIVE | | IMPEGNI | | DIFFERENZE (D-C) |
|--|---------------------------|-------------------|-------------------|------|---------------------------|-------------------|---------------------------|-------------------|---------------------|
| | VALORI ASSOLUTI (A) | COMP. % (A) | | | VALORI ASSOLUTI (C) | COMP. % (C) | VALORI ASSOLUTI (D) | COMP. % (D) | |
| Vigilanza, prevenzione e repressione nel settore sanitario (20.5) | 12.638 | 0,0 | 1.850 | 14,6 | 14.489 | 0,0 | 13.648 | - | -841 |
| Spese di personale del programma (Comando dei Carabinieri) | 6.343 | 0,0 | - | - | 6.343 | 0,0 | 6.343 | - | - |
| Vigilanza nel settore sanitario svolta dai Nuclei Antisofisticazioni e Sanita' dell'Arma dei Carabinieri | 6.295 | 0,0 | 1.850 | 29,4 | 8.146 | 0,0 | 7.305 | - | -841 |
| Vigilanza sugli enti, supporto alle attivita' degli organi collegiali, comunicazione e digitalizzazione, per la tutela della salute umana e della sanita' pubblica veterinaria (20.13) | 317.548 | 0,0 | 29.986 | 9,4 | 347.534 | 0,0 | 342.267 | - | -5.267 |
| Spese di personale per il programma | 12.275 | 0,0 | 3.539 | 28,8 | 15.814 | 0,0 | 13.329 | - | -2.486 |
| Attivita' di vigilanza e trasferimenti per il funzionamento e per le attivita' degli enti vigilati e supporto all'attivita' degli organi collegiali per la tutela della salute | 298.965 | 0,0 | 25.476 | 8,5 | 324.441 | 0,0 | 322.730 | - | -1.711 |
| Promozione di interventi di informazione, comunicazione ed educazione per la tutela della salute (in materia di trapianti, alcool, droghe, AIDS, sterilita' ed altro) | 3.041 | 0,0 | 953 | 31,3 | 3.994 | 0,0 | 3.776 | - | -218 |
| Sviluppo, funzionamento e gestione dei sistemi informativi volti alla tutela della salute e analisi e divulgazione delle informazioni per la valutazione dello stato sanitario del Paese | 3.267 | 0,0 | 18 | 0,5 | 3.284 | 0,0 | 2.432 | - | -852 |
| Programmazione del SSN per l'erogazione dei IEA, assistenza in materia sanitaria umana e regolamentazione delle professioni sanitarie (20.14) | 425.631 | 0,0 | -201.131 | 47,3 | 224.500 | 0,0 | 215.686 | - | -8.813 |
| Spese di personale per il programma | 13.885 | 0,0 | 4.751 | 34,2 | 18.635 | 0,0 | 16.517 | - | -2.118 |
| Programmazione, coordinamento e monitoraggio del SSN e verifica e monitoraggio dei IEA | 405.286 | 0,0 | -205.940 | 50,8 | 199.345 | 0,0 | 192.681 | - | -6.664 |
| Attivita' di regolamentazione, vigilanza e riconoscimento nell'ambito della disciplina delle professioni sanitarie | 6.461 | 0,0 | 58 | 0,9 | 6.519 | 0,0 | 6.488 | - | -31 |
| Tutela della salute, innovazione e politiche internazionali (20.15) | 477.716 | 0,0 | 180.786 | 37,8 | 658.502 | 0,1 | 608.857 | - | -49.644 |
| Spese di personale per il programma | 58.911 | 0,0 | 13.426 | 22,8 | 72.337 | 0,0 | 59.962 | - | -12.374 |

TABELLA N. 2 RISULTATI DI SPESA DELLA GESTIONE DI COMPETENZA PER MISSIONE/PROGRAMMA/AZIONE

MIGLIAIA DI EURO

| MISSIONE/PROGRAMMA/AZIONE | PREVISIONI INIZIALI | | VARIAZIONI | % | PREVISIONI DEFINITIVE | | IMPEGNI | | DIFFERENZE |
|--|---------------------|------------|-----------------|------------|-----------------------|------------|---------------------|------------|-----------------|
| | VALORI ASSOLUTI (A) | COMP. % | | | VALORI ASSOLUTI (C) | COMP. % | VALORI ASSOLUTI (D) | COMP. % | |
| Sorveglianza prevenzione e controllo delle malattie a tutela della salute, anche nelle attività sportive | 179.883 | 0,0 | -24.131 | 13,4 | 155.752 | 0,0 | 154.973 | - | -779 |
| Promozione delle relazioni internazionali bilaterali e dei rapporti con gli organismi europei ed internazionali e assistenza sanitaria in ambito europeo ed internazionale | 218.190 | 0,0 | 189.850 | 87,0 | 408.040 | 0,0 | 372.988 | - | -35.052 |
| Sorveglianza epidemiologica, prevenzione, controllo ed eradicazione delle malattie animali e controllo sanitario delle produzioni e della commercializzazione degli alimenti, alimentazione animale e sorveglianza del farmaco veterinario | 10.439 | 0,0 | 1.594 | 15,3 | 12.033 | 0,0 | 11.043 | - | -990 |
| Misure atte a migliorare la qualità nutrizionale degli alimenti e a fronteggiare le allergie e le intolleranze alimentari | 10.293 | 0,0 | 47 | 0,5 | 10.340 | 0,0 | 9.892 | - | -448 |
| Tutela e valorizzazione dei beni e attività culturali e paesaggistici (21) | 3.286.989 | 0,3 | -173.926 | 5,3 | 3.113.063 | 0,3 | 2.815.786 | 0,2 | -297.277 |
| Sostegno, valorizzazione e tutela del settore dello spettacolo dal vivo (21.2) | 474.827 | 0,0 | 35.101 | 7,4 | 509.927 | 0,0 | 500.308 | - | -9.619 |
| Spese di personale per il programma | 3.890 | 0,0 | 607 | 15,6 | 4.497 | 0,0 | 3.642 | - | -855 |
| Sostegno allo spettacolo dal vivo di carattere lirico - sinfonico | 232.018 | 0,0 | -7.738 | 3,3 | 224.280 | 0,0 | 224.280 | - | - |
| Sostegno allo spettacolo dal vivo di carattere musicale | 119.008 | 0,0 | -434 | 0,4 | 118.574 | 0,0 | 113.379 | - | -5.195 |
| Sostegno allo spettacolo dal vivo di carattere teatrale di prosa | 86.737 | 0,0 | 34.128 | 39,3 | 120.866 | 0,0 | 118.609 | - | -2.256 |
| Sostegno allo spettacolo dal vivo di danza | 13.600 | 0,0 | 7.252 | 53,3 | 20.852 | 0,0 | 20.397 | - | -456 |
| Sostegno alle attività circensi | 8.847 | 0,0 | 435 | 4,9 | 9.282 | 0,0 | 9.282 | - | - |
| Promozione dello spettacolo dal vivo | 10.726 | 0,0 | 851 | 7,9 | 11.577 | 0,0 | 10.720 | - | -857 |
| Vigilanza, prevenzione e repressione in materia di patrimonio culturale (21.5) | 9.054 | 0,0 | 600 | 6,6 | 9.654 | 0,0 | 9.654 | - | - |
| Spese di personale per il programma | 6.508 | 0,0 | - | - | 6.508 | 0,0 | 6.508 | - | - |
| Vigilanza, prevenzione e repressione in materia di patrimonio culturale svolte dall'Arma dei Carabinieri | 2.545 | 0,0 | 600 | 23,6 | 3.145 | 0,0 | 3.145 | - | - |

RISULTATI DI SPESA DELLA GESTIONE DI COMPETENZA PER MISSIONE/PROGRAMMA/AZIONE

| MISSIONE/PROGRAMMA/AZIONE | PREVISIONI INIZIALI | | VARIAZIONI (B) | % | PREVISIONI DEFINITIVE | | IMPEGNI | | DIFFERENZE (D-C) |
|---|---------------------------|------------|-----------------------|------|---------------------------|------------|---------------------------|------------|-------------------------|
| | VALORI ASSOLUTI (A) | COMP. % | | | VALORI ASSOLUTI (C) | COMP. % | VALORI ASSOLUTI (D) | COMP. % | |
| | | | | | | | | | |
| Tutela dei beni archeologici (21.6) | 68.024 | 0,0 | 6.373 | 9,4 | 74.397 | 0,0 | 57.663 | - | -16.734 |
| Spese di personale per il programma | 52.905 | 0,0 | 3.987 | 7,5 | 56.892 | 0,0 | 41.852 | - | -15.040 |
| Tutela e salvaguardia dei beni archeologici | 12.625 | 0,0 | 1.686 | 13,4 | 14.311 | 0,0 | 13.303 | - | -1.008 |
| Promozione e valorizzazione del patrimonio archeologico | 2.494 | 0,0 | 700 | 28,1 | 3.194 | 0,0 | 2.509 | - | -685 |
| Tutela e valorizzazione dei beni archivistici (21.9) | 162.940 | 0,0 | 19.937 | 12,2 | 182.877 | 0,0 | 154.073 | - | -28.805 |
| Spese di personale per il programma | 95.028 | 0,0 | 14.377 | 15,1 | 109.405 | 0,0 | 81.156 | - | -28.248 |
| Tutela, conservazione e gestione del patrimonio archivistico | 59.636 | 0,0 | 3.151 | 5,3 | 62.787 | 0,0 | 62.779 | - | -8 |
| Acquisizione, fruizione, divulgazione, promozione e valorizzazione del patrimonio archivistico | 6.439 | 0,0 | 1.531 | 23,8 | 7.969 | 0,0 | 7.424 | - | -546 |
| Coordinamento dei sistemi informativi archivistici e Sistema Archivistico Nazionale | 1.837 | 0,0 | 879 | 47,9 | 2.716 | 0,0 | 2.714 | - | -2 |
| Tutela e valorizzazione dei beni librari, promozione e sostegno del libro e dell'editoria (21.10) | 98.769 | 0,0 | 15.780 | 16,0 | 114.549 | 0,0 | 94.527 | - | -20.022 |
| Spese di personale per il programma | 55.193 | 0,0 | 8.906 | 16,1 | 64.099 | 0,0 | 47.108 | - | -16.992 |
| Acquisizione, catalogazione e digitalizzazione del patrimonio librario | 5.379 | 0,0 | 13 | 0,2 | 5.392 | 0,0 | 5.385 | - | -6 |
| Conservazione, fruizione e valorizzazione del patrimonio librario | 26.916 | 0,0 | 2.361 | 8,8 | 29.277 | 0,0 | 26.290 | - | -2.987 |
| Promozione del libro, sostegno ai prodotti editoriali a elevato contenuto culturale e attuazione della legge sul diritto d'autore | 11.280 | 0,0 | 4.500 | 39,9 | 15.780 | 0,0 | 15.744 | - | -37 |
| Tutela delle belle arti e tutela e valorizzazione del paesaggio (21.12) | 147.479 | 0,0 | 23.628 | 16,0 | 171.107 | 0,0 | 145.707 | - | -25.401 |
| Spese di personale per il programma | 79.102 | 0,0 | 17.685 | 22,4 | 96.786 | 0,0 | 79.356 | - | -17.430 |
| Supporto allo svolgimento delle funzioni di indirizzo | 10.803 | 0,0 | 10.125 | 93,7 | 20.928 | 0,0 | 15.959 | - | -4.969 |
| Tutela delle belle arti e dei beni di interesse culturale | 56.128 | 0,0 | -4.361 | 7,8 | 51.767 | 0,0 | 49.059 | - | -2.708 |
| Tutela, promozione e valorizzazione del paesaggio | 1.118 | 0,0 | 180 | 16,1 | 1.298 | 0,0 | 1.004 | - | -294 |

TABELLA N. 2 RISULTATI DI SPESA DELLA GESTIONE DI COMPETENZA PER MISSIONE/PROGRAMMA/AZIONE

MIGLIAIA DI EURO

| MISSIONE/PROGRAMMA/AZIONE | PREVISIONI INIZIALI | | VARIAZIONI | % | PREVISIONI DEFINITIVE | | IMPEGNI | | DIFFERENZE |
|--|---------------------|---------|------------|-------|-----------------------|---------|---------------------|---------|------------|
| | VALORI ASSOLUTI (A) | COMP. % | | | VALORI ASSOLUTI (C) | COMP. % | VALORI ASSOLUTI (D) | COMP. % | |
| Amortamento mutui per la tutela delle belle arti e tutela e valorizzazione del paesaggio | 329 | 0,0 | - | - | 329 | 0,0 | 329 | - | - |
| Valorizzazione del patrimonio culturale e coordinamento del sistema museale (21.13) | 436.141 | 0,0 | 142.123 | 32,6 | 578.264 | 0,0 | 474.318 | - | -103.947 |
| Spese di personale per il programma | 365.877 | 0,0 | 54.067 | 14,8 | 419.944 | 0,0 | 325.875 | - | -84.069 |
| Incremento, promozione, valorizzazione e conservazione del patrimonio culturale | 45.217 | 0,0 | 10.011 | 22,1 | 55.228 | 0,0 | 52.869 | - | -2.359 |
| Coordinamento e funzionamento del sistema museale | 25.047 | 0,0 | 78.044 | 311,6 | 103.092 | 0,0 | 95.574 | - | -7.518 |
| Coordinamento ed indirizzo per la salvaguardia del patrimonio culturale (21.14) | 583.968 | 0,0 | -197.252 | 33,8 | 386.716 | 0,0 | 371.560 | - | -15.156 |
| Spese di personale per il programma | 6.247 | 0,0 | 1.128 | 18,1 | 7.375 | 0,0 | 6.767 | - | -607 |
| Coordinamento delle attività internazionali connesse alle convenzioni UNESCO e piani d'azione europei | 6.113 | 0,0 | 3.788 | 62,0 | 9.901 | 0,0 | 9.706 | - | -195 |
| Indirizzo per la tutela, la salvaguardia e la promozione dello sviluppo del patrimonio culturale | 571.609 | 0,0 | -202.168 | 35,4 | 369.441 | 0,0 | 355.087 | - | -14.354 |
| Tutela del patrimonio culturale (21.15) | 686.650 | 0,1 | 6.001 | 0,9 | 692.650 | 0,1 | 619.774 | - | -72.876 |
| Spese di personale per il programma | 3.193 | 0,0 | 2.106 | 66,0 | 5.299 | 0,0 | 4.712 | - | -587 |
| Salvaguardia e valorizzazione delle belle arti, dell'architettura, dell'arte contemporanea e del paesaggio | 143.409 | 0,0 | 2.469 | 1,7 | 145.878 | 0,0 | 144.297 | - | -1.581 |
| Salvaguardia e valorizzazione del patrimonio archeologico | 33.481 | 0,0 | 365 | 1,1 | 33.845 | 0,0 | 33.170 | - | -675 |
| Salvaguardia e valorizzazione del patrimonio archivistico | 3.780 | 0,0 | - | - | 3.780 | 0,0 | 3.698 | - | -82 |
| Salvaguardia e valorizzazione del patrimonio librario | 6.784 | 0,0 | 306 | 4,5 | 7.090 | 0,0 | 7.090 | - | - |
| Salvaguardia, valorizzazione ed interventi per i beni e le attività culturali | 272.252 | 0,0 | 3.545 | 1,3 | 275.797 | 0,0 | 262.555 | - | -13.241 |
| Interventi di salvaguardia e valorizzazione del patrimonio culturale in situazioni di emergenza | 19.777 | 0,0 | -40 | 0,2 | 19.737 | 0,0 | 19.279 | - | -458 |
| Interventi finanziari a favore del proprietario, possessore o detentore del bene culturale | 6.569 | 0,0 | -3.000 | 45,7 | 3.569 | 0,0 | 3.569 | - | - |

26/06/2025

999/603/34

| TABELLA N. 2 | | RISULTATI DI SPESA DELLA GESTIONE DI COMPETENZA PER MISSIONE/PROGRAMMA/AZIONE | | | | | | | | | |
|--|--|---|------------|------------------|------------|-------------------|-----------------------|-------------------|---------------------|----------------|------------------|
| MIGLIAIA DI EURO | | | | | | | | | | | |
| MISSIONE/PROGRAMMA/AZIONE | | PREVISIONI INIZIALI | | VARIAZIONI | | % | PREVISIONI DEFINITIVE | | IMPEGNI | | DIFFERENZE (D-C) |
| | | VALORI ASSOLUTI (A) | COMP. % | (B) | (B/A) | | VALORI ASSOLUTI (C) | COMP. % | VALORI ASSOLUTI (D) | COMP. % | |
| Ammortamento mutui per la tutela del patrimonio culturale | | 11.633 | 0,0 | - | - | 11.633 | 0,0 | 11.633 | - | - | - |
| Promozione della fruizione del patrimonio culturale | | 185.772 | 0,0 | 250 | 0,1 | 186.022 | 0,0 | 129.771 | - | -56.251 | - |
| Tutela e promozione dell'arte e dell'architettura contemporanea e delle periferie urbane (21.16) | | 34.481 | 0,0 | 6.362 | 18,5 | 40.843 | 0,0 | 39.415 | - | -1.428 | - |
| Spese di personale per il programma | | 3.036 | 0,0 | 502 | 16,5 | 3.537 | 0,0 | 3.359 | - | -178 | - |
| Promozione dell'architettura e dell'arte contemporanea, del design e della moda | | 29.901 | 0,0 | 5.860 | 19,6 | 35.762 | 0,0 | 34.637 | - | -1.125 | - |
| Interventi per la rigenerazione urbana | | 1.544 | 0,0 | - | - | 1.544 | 0,0 | 1.418 | - | -126 | - |
| Sostegno, valorizzazione e tutela del settore cinema e audiovisivo (21.18) | | 550.931 | 0,0 | -246.329 | 44,7 | 304.602 | 0,0 | 303.512 | - | -1.089 | - |
| Spese di personale per il programma | | 4.187 | 0,0 | 771 | 18,4 | 4.958 | 0,0 | 4.033 | - | -926 | - |
| Promozione del cinema italiano | | 3.587 | 0,0 | -353 | 9,8 | 3.234 | 0,0 | 3.070 | - | -164 | - |
| Sostegno al settore cinematografico e audiovisivo | | 543.157 | 0,0 | -246.748 | 45,4 | 296.409 | 0,0 | 296.409 | - | - | - |
| Realizzazione attivita' di tutela in ambito territoriale (21.19) | | 22.718 | 0,0 | 12.227 | 53,8 | 34.945 | 0,0 | 33.608 | - | -1.336 | - |
| Spese di personale per il programma | | 21.290 | 0,0 | 9.906 | 46,5 | 31.196 | 0,0 | 29.937 | - | -1.258 | - |
| Attuazione interventi di tutela del patrimonio culturale nel territorio di pertinenza | | 1.428 | 0,0 | 2.321 | 162,5 | 3.749 | 0,0 | 3.671 | - | -78 | - |
| Coordinamento e attuazione interventi per la sicurezza del patrimonio culturale e per le emergenze (21.20) | | 11.008 | 0,0 | 1.525 | 13,8 | 12.532 | 0,0 | 11.667 | - | -865 | - |
| Spese per il personale di programma | | 1.749 | 0,0 | 305 | 17,4 | 2.054 | 0,0 | 1.306 | - | -748 | - |
| Attivita' di indirizzo per messa in sicurezza in fase emergenziale e di ricostruzione | | 9.258 | 0,0 | 1.220 | 13,2 | 10.478 | 0,0 | 10.361 | - | -117 | - |
| Istruzione scolastica (22) | | 52.090.015 | 4,3 | 3.574.499 | 6,9 | 55.664.514 | 4,5 | 55.617.074 | 4,7 | -47.440 | |
| Programmazione e coordinamento dell'istruzione (22.1) | | 1.466.589 | 0,1 | -831.474 | 56,7 | 635.114 | 0,1 | 626.516 | - | -8.598 | - |
| Spese di personale per il programma | | 5.914 | 0,0 | -1.238 | 20,9 | 4.675 | 0,0 | 4.518 | - | -157 | - |
| Supporto alla programmazione e al coordinamento dell'istruzione scolastica | | 1.460.675 | 0,1 | -830.236 | 56,8 | 630.439 | 0,1 | 621.998 | - | -8.441 | - |

26/06/2025

999/603/35

| TABELLA N. 2 | | RISULTATI DI SPESA DELLA GESTIONE DI COMPETENZA PER MISSIONE/PROGRAMMA/AZIONE | | | | | | | | | |
|---|--|---|---------|------------|-------|------------|-----------------------|------------|---------------------|---------|---------------------|
| | | MIGLIAIA DI EURO | | | | | | | | | |
| MISSIONE/PROGRAMMA/AZIONE | | PREVISIONI INIZIALI | | VARIAZIONI | | % | PREVISIONI DEFINITIVE | | IMPEGNI | | DIFFERENZE (D-C) |
| | | VALORI ASSOLUTI (A) | COMP. % | (B) | (B/A) | | VALORI ASSOLUTI (C) | COMP. % | VALORI ASSOLUTI (D) | COMP. % | |
| Sviluppo del sistema istruzione scolastica, diritto allo studio ed edilizia scolastica (22.8) | | 1.770.143 | 0,1 | 30.145 | 1,7 | 1.800.288 | 0,1 | 1.798.384 | - | -1.904 | |
| Spese di personale per il programma | | 17.814 | 0,0 | -3.197 | 17,9 | 14.616 | 0,0 | 14.318 | - | -298 | |
| Promozione e sostegno a iniziative di educazione, inclusa la tutela delle minoranze linguistiche | | 16.974 | 0,0 | 1.045 | 6,2 | 18.019 | 0,0 | 17.500 | - | -519 | |
| Lotta alla dispersione scolastica, orientamento e prevenzione del disagio giovanile | | 10.129 | 0,0 | 1.263 | 12,5 | 11.392 | 0,0 | 10.974 | - | -418 | |
| Valorizzazione e promozione delle eccellenze | | 1.866 | 0,0 | 434 | 23,2 | 2.299 | 0,0 | 2.224 | - | -75 | |
| Sostegno alle famiglie per il diritto allo studio | | 171.296 | 0,0 | 3.997 | 2,3 | 175.293 | 0,0 | 175.251 | - | -42 | |
| Cooperazione in materia culturale | | 3.282 | 0,0 | - | - | 3.282 | 0,0 | 2.907 | - | -374 | |
| Interventi per la sicurezza nelle scuole statali e per l'edilizia scolastica | | 1.474.227 | 0,1 | 23.733 | 1,6 | 1.497.960 | 0,1 | 1.497.866 | - | -93 | |
| Supporto all'innovazione e valutazione dell'istruzione scolastica | | 74.556 | 0,0 | 2.870 | 3,8 | 77.427 | 0,0 | 77.344 | - | -83 | |
| Istituzioni scolastiche non statali (22.9) | | 704.008 | 0,1 | 10.123 | 1,4 | 714.132 | 0,1 | 713.724 | - | -408 | |
| Trasferimenti e contributi per le scuole non statali | | 704.008 | 0,1 | 10.123 | 1,4 | 714.132 | 0,1 | 713.724 | - | -408 | |
| Istruzione terziaria non universitaria e formazione professionale (22.15) | | 51.508 | 0,0 | 11.674 | 22,7 | 63.181 | 0,0 | 62.347 | - | -834 | |
| Spese di personale per il programma | | 736 | 0,0 | -125 | 17,0 | 611 | 0,0 | 382 | - | -229 | |
| Contributi agli Istituti Tecnici Superiori e ai percorsi Istruzione e Formazione Tecnica Superiore | | 50.771 | 0,0 | 11.799 | 23,2 | 62.571 | 0,0 | 61.966 | - | -605 | |
| Realizzazione degli indirizzi e delle politiche in ambito territoriale in materia di istruzione (22.16) | | 217.059 | 0,0 | 12.782 | 5,9 | 229.840 | 0,0 | 228.816 | - | -1.024 | |
| Spese di personale per il programma | | 159.032 | 0,0 | -25.365 | 15,9 | 133.667 | 0,0 | 133.306 | - | -361 | |
| Organizzazione dei servizi sul territorio, coordinamento e vigilanza sulle attività degli istituti scolastici statali | | 58.027 | 0,0 | 38.146 | 65,7 | 96.173 | 0,0 | 95.511 | - | -663 | |
| Istruzione del primo ciclo (22.17) | | 32.346.235 | 2,7 | 1.018.051 | 3,1 | 33.364.286 | 2,7 | 33.355.427 | 2,8 | -8.858 | |
| Spese di personale per il programma (docenti) | | 20.577.724 | 1,7 | 978.112 | 4,8 | 21.555.835 | 1,7 | 21.547.575 | 1,8 | -8.261 | |

26/06/2025

999/603/36

TABELLA N. 2

RISULTATI DI SPESA DELLA GESTIONE DI COMPETENZA PER MISSIONE/PROGRAMMA/AZIONE

MIGLIAIA DI EURO

| MISSIONE/PROGRAMMA/AZIONE | PREVISIONI INIZIALI | | VARIAZIONI (B) | %(B/A) | PREVISIONI DEFINITIVE | | IMPEGNI | | DIFFERENZE (D-C) |
|--|---------------------------|-----------------|-------------------|--------|---------------------------|-----------------|---------------------------|-----------------|---------------------|
| | VALORI ASSOLUTI (A) | COMP. %(C/A) | | | VALORI ASSOLUTI (C) | COMP. %(D/C) | VALORI ASSOLUTI (D) | COMP. %(D/C) | |
| | | | | | | | | | |
| Spese di personale per il programma (dirigenti scolastici e personale ATA) | 4.209.779 | 0,3 | 145.325 | 3,5 | 4.355.104 | 0,3 | 4.354.507 | - | -597 |
| Interventi di integrazione scolastica degli studenti con bisogni educativi speciali incluse le spese del personale (docenti di sostegno) | 6.498.205 | 0,5 | -901.285 | 13,9 | 5.596.919 | 0,4 | 5.596.919 | - | - |
| Funzionamento degli istituti scolastici statali del primo ciclo | 342.976 | 0,0 | -64.063 | 18,7 | 278.914 | 0,0 | 278.914 | - | - |
| Continuita' del servizio scolastico | 717.551 | 0,1 | 273.128 | 38,1 | 990.679 | 0,1 | 990.679 | - | - |
| Miglioramento dell'offerta formativa | - | - | 586.834 | - | 586.834 | 0,0 | 586.834 | - | - |
| Istruzione del secondo ciclo (22.18) | 15.122.773 | 1,2 | 3.321.942 | 22,0 | 18.444.715 | 1,5 | 18.440.206 | 1,6 | -4.509 |
| Spese di personale per il programma (docenti) | 9.552.451 | 0,8 | 2.158.686 | 22,6 | 11.711.138 | 0,9 | 11.708.479 | - | -2.658 |
| Spese di personale per il programma (dirigenti scolastici e personale ATA) | 2.945.989 | 0,2 | 202.481 | 6,9 | 3.148.470 | 0,3 | 3.148.184 | - | -286 |
| Interventi di integrazione scolastica degli studenti con bisogni educativi speciali incluse le spese del personale (docenti di sostegno) | 1.927.512 | 0,2 | 113.395 | 5,9 | 2.040.907 | 0,2 | 2.040.907 | - | - |
| Funzionamento degli istituti scolastici statali del secondo ciclo | 194.695 | 0,0 | -15.238 | 7,8 | 179.457 | 0,0 | 177.892 | - | -1.565 |
| Continuita' del servizio scolastico | 335.336 | 0,0 | 135.385 | 40,4 | 470.721 | 0,0 | 470.721 | - | - |
| Miglioramento dell'offerta formativa | 166.790 | 0,0 | 727.232 | 436,0 | 894.023 | 0,1 | 894.023 | - | - |
| Reclutamento e aggiornamento dei dirigenti scolastici e del personale scolastico per l'istruzione (22.19) | 411.701 | 0,0 | 1.257 | 0,3 | 412.958 | 0,0 | 391.653 | - | -21.306 |
| Spese di personale per il programma | 4.574 | 0,0 | -4.169 | 91,1 | 405 | 0,0 | 132 | - | -273 |
| Reclutamento e aggiornamento dei dirigenti scolastici e del personale scolastico per l'istruzione del primo ciclo | 255.828 | 0,0 | 5.053 | 2,0 | 260.881 | 0,0 | 252.198 | - | -8.683 |
| Reclutamento e aggiornamento dei dirigenti scolastici e del personale scolastico per l'istruzione del secondo ciclo | 129.212 | 0,0 | 1.967 | 1,5 | 131.179 | 0,0 | 126.681 | - | -4.498 |
| Formazione iniziale, tirocinio e inserimento | 22.088 | 0,0 | -1.594 | 7,2 | 20.493 | 0,0 | 12.641 | - | -7.852 |
| Istruzione universitaria e formazione post-universitaria (23) | 11.446.297 | 0,9 | -35.789 | 0,3 | 11.410.508 | 0,9 | 11.250.093 | 1,0 | -160.415 |

26/06/2025

999/603/37

| TABELLA N. 2 | | RISULTATI DI SPESA DELLA GESTIONE DI COMPETENZA PER MISSIONE/PROGRAMMA/AZIONE | | | | | | | | | |
|--|--|---|---------|------------|------|-----------------------|---------|---------------------|---------|------------|--|
| MISSIONE/PROGRAMMA/AZIONE | | MIGLIAIA DI EURO | | | | | | | | | |
| | | PREVISIONI INIZIALI | | VARIAZIONI | % | PREVISIONI DEFINITIVE | | IMPEGNI | | DIFFERENZE | |
| | | VALORI ASSOLUTI (A) | COMP. % | | | VALORI ASSOLUTI (C) | COMP. % | VALORI ASSOLUTI (D) | COMP. % | | |
| Diritto allo studio e sviluppo della formazione superiore (23.1) | | 912.433 | 0,1 | 14.059 | 1,5 | 926.492 | 0,1 | 893.618 | - | -42.874 | |
| Spese di personale per il programma | | 4.304 | 0,0 | 233 | 5,4 | 4.537 | 0,0 | 3.966 | - | -571 | |
| Sostegno agli studenti tramite borse di studio e prestiti d'onore | | 621.921 | 0,1 | 11.826 | 1,9 | 633.746 | 0,1 | 628.581 | - | -5.165 | |
| Promozione di attività culturali, sportive e ricreative presso università e collegi universitari | | 119.846 | 0,0 | 2.000 | 1,7 | 121.846 | 0,0 | 84.717 | - | -37.129 | |
| Realizzazione o ristrutturazione di alloggi per studenti universitari | | 166.362 | 0,0 | - | - | 166.362 | 0,0 | 166.353 | - | -9 | |
| Istituzioni dell'Alta Formazione Artistica, Musicale e Coreutica (23.2) | | 700.541 | 0,1 | 41.624 | 5,9 | 742.165 | 0,1 | 647.532 | - | -94.633 | |
| Spese di personale per il programma | | 445 | 0,0 | 2 | 0,5 | 448 | 0,0 | 246 | - | -202 | |
| Spese di personale per il programma (docenti) | | 469.387 | 0,0 | 24.253 | 5,2 | 493.640 | 0,0 | 452.316 | - | -41.324 | |
| Spese di personale per il programma (personale amministrativo) | | 112.321 | 0,0 | 23.488 | 20,9 | 135.810 | 0,0 | 85.118 | - | -50.692 | |
| Supporto alla programmazione degli istituti di alta formazione artistica, musicale e coreutica | | 63.287 | 0,0 | -16.247 | 25,7 | 47.041 | 0,0 | 46.792 | - | -249 | |
| Interventi di edilizia e acquisizione di attrezzature per gli istituti di alta cultura | | 21.126 | 0,0 | 6.997 | 33,1 | 28.122 | 0,0 | 28.121 | - | -1 | |
| Continuità del servizio di istruzione e di formazione post-universitaria | | 4.000 | 0,0 | -500 | 12,5 | 3.500 | 0,0 | 1.448 | - | -2.052 | |
| Miglioramento dell'offerta universitaria e formativa | | 29.975 | 0,0 | 3.630 | 12,1 | 33.605 | 0,0 | 33.491 | - | -114 | |
| Sistema universitario e formazione post-universitaria (23.3) | | 9.574.549 | 0,8 | -105.388 | 1,1 | 9.469.161 | 0,8 | 9.461.073 | - | -8.088 | |
| Spese di personale per il programma | | 4.043 | 0,0 | 418 | 10,3 | 4.461 | 0,0 | 3.599 | - | -861 | |
| Finanziamento delle università statali | | 9.198.761 | 0,8 | -94.413 | 1,0 | 9.104.348 | 0,7 | 9.104.232 | - | -116 | |
| Contributi a favore delle università non statali | | 95.571 | 0,0 | - | - | 95.571 | 0,0 | 88.661 | - | -6.909 | |
| Interventi di edilizia universitaria | | 260.972 | 0,0 | -15.090 | 5,8 | 245.882 | 0,0 | 245.726 | - | -156 | |
| Supporto alla programmazione e valutazione del sistema universitario | | 8.225 | 0,0 | 3.696 | 44,9 | 11.921 | 0,0 | 11.875 | - | -46 | |
| Ammortamento mutui per edilizia universitaria | | 6.979 | 0,0 | - | - | 6.979 | 0,0 | 6.979 | - | - | |

26/06/2025

999/603/38

TABELLA N. 2 RISULTATI DI SPESA DELLA GESTIONE DI COMPETENZA PER MISSIONE/PROGRAMMA/AZIONE

MIGLIAIA DI EURO

| MISSIONE/PROGRAMMA/AZIONE | PREVISIONI INIZIALI | | VARIAZIONI (B) | % | PREVISIONI DEFINITIVE | | IMPEGNI | | DIFFERENZE (D-C) |
|--|---------------------------|------------|-------------------|------------|---------------------------|------------|---------------------------|------------|---------------------|
| | VALORI ASSOLUTI (A) | COMP. % | | | VALORI ASSOLUTI (C) | COMP. % | VALORI ASSOLUTI (D) | COMP. % | |
| | | | | | | | | | |
| Coordinamento e supporto amministrativo per le politiche della formazione superiore e della ricerca (23.4) Spese di personale per il programma Supporto alla programmazione e coordinamento delle politiche della formazione superiore e della ricerca Formazione superiore e ricerca in ambito internazionale (23.5) Spese di personale per il programma Coordinamento e sostegno della ricerca in ambito internazionale Partecipazione dell'Italia agli organismi internazionali correlati alla ricerca che discendono da obblighi governativi Cooperazione e promozione di iniziative di collaborazione internazionale nel settore della formazione superiore Diritti sociali, politiche sociali e famiglia (24) Terzo settore (associazionismo, volontariato, Onlus e formazioni sociali) e responsabilit  sociale delle imprese e delle organizzazioni (24.2) Spese di personale per il programma Sviluppo, promozione, monitoraggio e controllo delle organizzazioni di terzo settore Famiglia, pari opportunit  e situazioni di disagio (24.5) Politiche per la famiglia e le disabilit  Promozione e garanzia delle pari opportunit  Lotta alle dipendenze Tutela delle minoranze linguistiche Garanzia dei diritti dei cittadini (24.6) | 12.178 | 0,0 | 322 | 2,6 | 12.499 | 0,0 | 3.322 | - | -9.177 |
| | 11.221 | 0,0 | 272 | 2,4 | 11.492 | 0,0 | 2.826 | - | -8.666 |
| | 957 | 0,0 | 50 | 5,2 | 1.007 | 0,0 | 496 | - | -511 |
| | 246.596 | 0,0 | 13.595 | 5,5 | 260.192 | 0,0 | 254.550 | - | -5.642 |
| | 3.106 | 0,0 | 10 | 0,3 | 3.116 | 0,0 | 1.156 | - | -1.960 |
| | 21.788 | 0,0 | 8.981 | 41,2 | 30.769 | 0,0 | 29.089 | - | -1.679 |
| | 206.167 | 0,0 | 3.837 | 1,9 | 210.004 | 0,0 | 209.605 | - | -399 |
| | 15.535 | 0,0 | 768 | 4,9 | 16.303 | 0,0 | 14.700 | - | -1.603 |
| | 63.174.291 | 5,2 | 176.919 | 0,3 | 63.351.210 | 5,1 | 62.411.842 | 5,3 | -939.368 |
| | 103.225 | 0,0 | 341.610 | 330,9 | 444.835 | 0,0 | 438.986 | - | -5.849 |
| | 3.147 | 0,0 | 232 | 7,4 | 3.378 | 0,0 | 2.699 | - | -679 |
| | 100.079 | 0,0 | 341.379 | 341,1 | 441.457 | 0,0 | 436.287 | - | -5.170 |
| | 864.129 | 0,1 | 16.638 | 1,9 | 880.767 | 0,1 | 880.767 | - | - |
| | 713.395 | 0,1 | 14.465 | 2,0 | 727.860 | 0,1 | 727.860 | - | - |
| | 138.565 | 0,0 | 2.000 | 1,4 | 140.565 | 0,0 | 140.565 | - | - |
| | 9.263 | 0,0 | 173 | 1,9 | 9.436 | 0,0 | 9.436 | - | - |
| 2.906 | 0,0 | - | - | 2.906 | 0,0 | 2.906 | - | - | |
| 147.251 | 0,0 | 3.580 | 2,4 | 150.830 | 0,0 | 89.085 | - | -61.745 | |

TABELLA N. 2 RISULTATI DI SPESA DELLA GESTIONE DI COMPETENZA PER MISSIONE/PROGRAMMA/AZIONE

MIGLIAIA DI EURO

| MISSIONE/PROGRAMMA/AZIONE | PREVISIONI INIZIALI | | VARIAZIONI | % | PREVISIONI DEFINITIVE | | IMPEGNI | DIFFERENZE |
|--|---------------------|-------------|----------------|------------|-----------------------|-------------|--------------------|-------------------|
| | VALORI ASSOLUTI (A) | COMP. % | | | VALORI ASSOLUTI (C) | COMP. % | | |
| Spese di personale per il programma | 12.764 | 0,0 | 3.680 | 28,8 | 16.444 | 0,0 | 11.629 | -4.815 |
| Riparazioni pecuniarie per errori giudiziari, ingiusta detenzione, responsabilità civile dei giudici e violazione dei diritti umani | 120.800 | 0,0 | - | - | 120.800 | 0,0 | 74.237 | -46.563 |
| Accertamento e riconoscimento cause di servizio, spese di giudizio per invalidità civile e di patrocinio legale | 13.686 | 0,0 | -100 | 0,7 | 13.586 | 0,0 | 3.219 | -10.367 |
| Sostegno in favore di pensionati di guerra ed assimilati, perseguitati politici e razziali (24.11) | 545.397 | 0,0 | 185 | 0,0 | 545.583 | 0,0 | 254.865 | -290.718 |
| Sostegno ai pensionati di guerra ed assimilati | 467.297 | 0,0 | 185 | 0,0 | 467.482 | 0,0 | 204.958 | -262.524 |
| Trattamenti economici a perseguitati politici, razziali e deportati | 78.101 | 0,0 | - | - | 78.101 | 0,0 | 49.907 | -28.194 |
| Trasferimenti assistenziali a enti previdenziali, finanziamento nazionale spesa sociale, programmazione, monitoraggio e valutazione politiche sociali e di inclusione attiva (24.12) | 61.309.270 | 5,0 | -190.094 | 0,3 | 61.119.175 | 4,9 | 60.538.120 | -581.056 |
| Spese di personale per il programma | 5.650 | 0,0 | 153 | 2,7 | 5.803 | 0,0 | 4.315 | -1.488 |
| Concorso dello Stato alle politiche sociali erogate a livello territoriale | 404.322 | 0,0 | 19.826 | 4,9 | 424.148 | 0,0 | 412.462 | -11.686 |
| Invalidi civili, non autosufficienti, persone con disabilità | 21.872.640 | 1,8 | 13.611 | 0,1 | 21.886.251 | 1,8 | 21.631.107 | -255.145 |
| Politiche per l'infanzia e la famiglia | 23.881.240 | 2,0 | -33.034 | 0,1 | 23.848.207 | 1,9 | 23.660.015 | -188.192 |
| Assegni e pensioni sociali | 8.933.936 | 0,7 | - | - | 8.933.936 | 0,7 | 8.809.466 | -124.470 |
| Lotta contro la povertà | 6.202.828 | 0,5 | -190.651 | 3,1 | 6.012.177 | 0,5 | 6.012.103 | -74 |
| Contributo dello Stato al funzionamento della GIAS per le politiche assistenziali | 8.654 | 0,0 | - | - | 8.654 | 0,0 | 8.654 | - |
| Sostegno al reddito tramite la carta acquisti (24.13) | 159.718 | 0,0 | - | 0,0 | 159.718 | 0,0 | 159.718 | - |
| Sostegno al reddito tramite carta acquisti | 159.718 | 0,0 | - | - | 159.718 | 0,0 | 159.718 | - |
| Tutela della privacy (24.14) | 45.301 | 0,0 | 5.000 | 11,0 | 50.301 | 0,0 | 50.301 | - |
| Tutela della privacy | 45.301 | 0,0 | 5.000 | 11,0 | 50.301 | 0,0 | 50.301 | - |
| Politiche previdenziali (25) | 135.110.960 | 11,1 | 168.266 | 0,1 | 135.279.225 | 10,9 | 126.549.760 | -8.729.466 |

26/06/2025

999/603/40

TABELLA N. 2 RISULTATI DI SPESA DELLA GESTIONE DI COMPETENZA PER MISSIONE/PROGRAMMA/AZIONE

MIGLIAIA DI EURO

| MISSIONE/PROGRAMMA/AZIONE | PREVISIONI INIZIALI | | VARIAZIONI (B) | %(B/A) | PREVISIONI DEFINITIVE | | IMPEGNI | | DIFFERENZE (D-C) |
|--|---------------------------|---------------|-------------------|------------|---------------------------|---------------|---------------------------|---------------|---------------------|
| | VALORI ASSOLUTI (A) | COMP. %(A) | | | VALORI ASSOLUTI (C) | COMP. %(C) | VALORI ASSOLUTI (D) | COMP. %(D) | |
| Previdenza obbligatoria e complementare, sicurezza sociale - trasferimenti agli enti ed organismi interessati (25.2) | 11.405.679 | 0,9 | - | 0,0 | 11.405.679 | 0,9 | 11.358.098 | - | -47.581 |
| Trattamenti previdenziali per particolari categorie di lavoratori | 605.679 | 0,0 | - | - | 605.679 | 0,0 | 558.098 | - | -47.581 |
| Contribuzione aggiuntiva a carico del datore di lavoro per i dipendenti delle amministrazioni statali | 10.800.000 | 0,9 | - | - | 10.800.000 | 0,9 | 10.800.000 | - | - |
| Previdenza obbligatoria e complementare, assicurazioni sociali (25.3) | 123.705.280 | 10,2 | 168.266 | 0,1 | 123.873.546 | 9,9 | 115.191.662 | 9,8 | -8.681.884 |
| Spese di personale per il programma | 4.226 | 0,0 | 212 | 5,0 | 4.438 | 0,0 | 3.458 | - | -981 |
| Prepensionamenti | 8.613.180 | 0,7 | -14.000 | 0,2 | 8.599.180 | 0,7 | 6.682.981 | - | -1.916.198 |
| Pensioni d'annata (Sostegno ai trattamenti pensionistici anteriori al 1988) | 430.471 | 0,0 | - | - | 430.471 | 0,0 | 215.235 | - | -215.235 |
| Potenziamento e promozione del ruolo sistemico della previdenza complementare | 1.199.927 | 0,1 | - | - | 1.199.927 | 0,1 | 1.068.607 | - | -131.320 |
| Agevolazioni contributive, sottocontribuzioni ed esoneri per incentivare l'occupazione | 30.323.184 | 2,5 | 461.450 | 1,5 | 30.784.634 | 2,5 | 29.659.306 | 2,5 | -1.125.328 |
| Agevolazioni contributive, sottocontribuzioni ed esoneri per il sostegno allo sviluppo di particolari settori o territori svantaggiati | 10.132.771 | 0,8 | -1.417.900 | 14,0 | 8.714.871 | 0,7 | 8.642.077 | - | -72.794 |
| Tutela previdenziale obbligatoria della maternita' e della famiglia | 628.329 | 0,1 | - | - | 628.329 | 0,1 | 565.453 | - | -62.876 |
| Finanziamento e vigilanza degli istituti di patronato | 426.576 | 0,0 | 105.466 | 24,7 | 532.041 | 0,0 | 532.041 | - | - |
| Contributo dello Stato al funzionamento della GIAS per le politiche previdenziali | 486.894 | 0,0 | 9.630 | 2,0 | 496.524 | 0,0 | 439.105 | - | -57.419 |
| Attivita' di gestione dei trasferimenti dello Stato per le politiche previdenziali | 365 | 0,0 | 464 | 127,0 | 829 | 0,0 | 330 | - | -500 |
| Sostegno alle gestioni previdenziali | 71.459.358 | 5,9 | 1.022.944 | 1,4 | 72.482.302 | 5,8 | 67.383.068 | 5,7 | -5.099.234 |
| Politiche per il lavoro (26) | 17.732.423 | 1,5 | 545.153 | 3,1 | 18.277.576 | 1,5 | 12.321.638 | 1,0 | -5.955.938 |
| Politiche passive del lavoro e incentivi all'occupazione (26.6) | 13.370.555 | 1,1 | 384.175 | 2,9 | 13.754.730 | 1,1 | 9.132.770 | - | -4.621.960 |
| Spese di personale per il programma | 4.283 | 0,0 | 325 | 7,6 | 4.608 | 0,0 | 3.566 | - | -1.043 |

26/06/2025

999/603/41

| TABELLA N. 2 | | RISULTATI DI SPESA DELLA GESTIONE DI COMPETENZA PER MISSIONE/PROGRAMMA/AZIONE | | | | | | | | | |
|--|--|---|---------|------------|------|-----------------------|---------|---------------------|---------|------------|--|
| MISSIONE/PROGRAMMA/AZIONE | | MIGLIAIA DI EURO | | | | | | | | | |
| | | PREVISIONI INIZIALI | | VARIAZIONI | % | PREVISIONI DEFINITIVE | | IMPEGNI | | DIFFERENZE | |
| | | VALORI ASSOLUTI (A) | COMP. % | | | VALORI ASSOLUTI (C) | COMP. % | VALORI ASSOLUTI (D) | COMP. % | | |
| Trattamenti di integrazione salariale in costanza di rapporto di lavoro e indennità collegate alla cessazione del rapporto di lavoro | | 11.145.330 | 0,9 | 132.780 | 1,2 | 11.278.110 | 0,9 | 6.811.947 | - | -4.466.163 | |
| Sostegno e promozione dell'occupazione e del reddito | | 2.220.942 | 0,2 | 251.070 | 11,3 | 2.472.012 | 0,2 | 2.317.258 | - | -154.754 | |
| Politiche di regolamentazione in materia di rapporti di lavoro (26.8) | | 116.961 | 0,0 | 2.178 | 1,9 | 119.139 | 0,0 | 84.099 | - | -35.040 | |
| Spese di personale per il programma | | 4.745 | 0,0 | 769 | 16,2 | 5.514 | 0,0 | 4.376 | - | -1.139 | |
| Disciplina dei rapporti di lavoro, rappresentatività sindacale e scioperi | | 54.916 | 0,0 | 1.409 | 2,6 | 56.325 | 0,0 | 56.290 | - | -35 | |
| Accertamenti medico-legali sulle assenze dei dipendenti pubblici | | 57.300 | 0,0 | - | - | 57.300 | 0,0 | 23.434 | - | -33.866 | |
| Politiche attive del lavoro, rete dei servizi per il lavoro e la formazione (26.10) | | 2.311.138 | 0,2 | -70.936 | 3,1 | 2.240.202 | 0,2 | 1.030.055 | - | -1.210.147 | |
| Spese di personale per il programma | | 28.780 | 0,0 | -19.068 | 66,3 | 9.712 | 0,0 | 5.809 | - | -3.903 | |
| Promozione e realizzazione di interventi a favore dell'inserimento lavorativo e della formazione professionale dei lavoratori | | 2.256.006 | 0,2 | -62.547 | 2,8 | 2.193.460 | 0,2 | 987.216 | - | -1.206.243 | |
| Supporto tecnico per la formazione, il lavoro e le politiche sociali | | 26.351 | 0,0 | 10.679 | 40,5 | 37.030 | 0,0 | 37.030 | - | - | |
| Sistemi informativi per il monitoraggio e lo sviluppo delle politiche sociali e del lavoro (26.12) | | 42.131 | 0,0 | 3.274 | 7,8 | 45.405 | 0,0 | 42.089 | - | -3.316 | |
| Spese di personale per il programma | | 6.176 | 0,0 | 1.504 | 24,3 | 7.679 | 0,0 | 5.915 | - | -1.764 | |
| Sviluppo, funzionamento e gestione dei sistemi informativi | | 31.072 | 0,0 | 1.677 | 5,4 | 32.748 | 0,0 | 31.240 | - | -1.508 | |
| Promozione di interventi di informazione, comunicazione ed educazione | | 4.884 | 0,0 | 94 | 1,9 | 4.978 | 0,0 | 4.934 | - | -44 | |
| Contrasto al lavoro nero e irregolare, prevenzione in materia di salute e sicurezza nei luoghi di lavoro e della legislazione sociale in materia di lavoro (26.13) | | 1.891.638 | 0,2 | 226.462 | 12,0 | 2.118.100 | 0,2 | 2.032.624 | - | -85.476 | |
| Spese di personale per il programma | | 2.411 | 0,0 | 231 | 9,6 | 2.642 | 0,0 | 2.106 | - | -536 | |
| Contrasto all'illegalità del lavoro, prevenzione e sicurezza sui luoghi di lavoro mediante l'attività ispettiva svolta dall'Ispettorato nazionale del lavoro | | 2.066 | 0,0 | - | - | 2.066 | 0,0 | 1.370 | - | -696 | |

26/06/2025

999/603/42

TABELLA N. 2 RISULTATI DI SPESA DELLA GESTIONE DI COMPETENZA PER MISSIONE/PROGRAMMA/AZIONE

MIGLIAIA DI EURO

| MISSIONE/PROGRAMMA/AZIONE | PREVISIONI INIZIALI | | VARIAZIONI (B) | %(B/A) | PREVISIONI DEFINITIVE | | IMPEGNI VALORI ASSOLUTI (D) | COMP. % | DIFFERENZE (D-C) |
|--|------------------------|------------|-------------------|------------|------------------------|-------------|-----------------------------------|-------------|---------------------|
| | VALORI ASSOLUTI (A) | COMP. % | | | VALORI ASSOLUTI (C) | COMP. % | | | |
| Prevenzione in materia di salute e sicurezza sui luoghi di lavoro e sostegno alle famiglie delle vittime di infortuni sul lavoro | 450.654 | 0,0 | 42.308 | 9,4 | 492.962 | 0,0 | 455.911 | - | -37.051 |
| Indennizzi e incentivi in materia di infortuni e malattie professionali | 1.436.507 | 0,1 | 183.923 | 12,8 | 1.620.429 | 0,1 | 1.573.237 | - | -47.192 |
| Immigrazione, accoglienza e garanzia dei diritti (27) | 3.229.681 | 0,3 | 245.770 | 7,6 | 3.475.451 | 0,3 | 3.444.067 | 0,3 | -31.384 |
| Flussi migratori, interventi per lo sviluppo della coesione sociale, garanzia dei diritti, rapporti con le confessioni religiose (27.2) | 2.139.867 | 0,2 | 334.337 | 15,6 | 2.474.205 | 0,2 | 2.444.184 | - | -30.020 |
| Spese di personale per il programma | 28.002 | 0,0 | 1.724 | 6,2 | 29.726 | 0,0 | 21.782 | - | -7.943 |
| Interventi a favore degli stranieri anche richiedenti asilo e profughi | 2.039.619 | 0,2 | 320.876 | 15,7 | 2.360.495 | 0,2 | 2.342.166 | - | -18.329 |
| Interventi di protezione sociale | 2.883 | 0,0 | 1.221 | 42,4 | 4.104 | 0,0 | 4.059 | - | -45 |
| Rapporti con le confessioni religiose ed amministrazione del patrimonio del FEC | 8.302 | 0,0 | 5 | 0,1 | 8.307 | 0,0 | 8.290 | - | -18 |
| Speciali elargizioni in favore delle vittime del terrorismo e della criminalità organizzata e delle loro famiglie | 61.061 | 0,0 | 10.511 | 17,2 | 71.572 | 0,0 | 67.887 | - | -3.685 |
| Flussi migratori per motivi di lavoro e politiche di integrazione sociale delle persone immigrate (27.6) | 12.846 | 0,0 | 310 | 2,4 | 13.156 | 0,0 | 11.843 | - | -1.313 |
| Spese di personale per il programma | 2.784 | 0,0 | 67 | 2,4 | 2.850 | 0,0 | 2.213 | - | -637 |
| Politiche sui flussi migratori e di integrazione sociale | 10.062 | 0,0 | 244 | 2,4 | 10.306 | 0,0 | 9.630 | - | -676 |
| Rapporti con le confessioni religiose (27.7) | 1.076.968 | 0,1 | -88.877 | 8,3 | 988.090 | 0,1 | 988.039 | - | -51 |
| Accordi tra Stato e confessioni religiose | 1.076.968 | 0,1 | -88.877 | 8,3 | 988.090 | 0,1 | 988.039 | - | -51 |
| Sviluppo e riequilibrio territoriale (28) | 13.486.779 | 1,1 | -130.084 | 1,4 | 13.296.695 | 1,1 | 13.296.695 | 1,1 | - |
| Sostegno alle politiche nazionali e comunitarie rivolte a promuovere la crescita ed il superamento degli squilibri socio-economici territoriali (28.4) | 13.486.779 | 1,1 | -130.084 | 1,4 | 13.296.695 | 1,1 | 13.296.695 | 1,1 | - |
| Politiche di coesione | 13.486.779 | 1,1 | -130.084 | 1,4 | 13.296.695 | 1,1 | 13.296.695 | 1,1 | - |
| Politiche economico-finanziarie e di bilancio e tutela della finanza pubblica (29) | 118.889.885 | 9,8 | 7.770.860 | 6,5 | 126.660.745 | 10,2 | 125.165.333 | 10,6 | -1.495.412 |

26/06/2025

999/603/43

| TABELLA N. 2 | | RISULTATI DI SPESA DELLA GESTIONE DI COMPETENZA PER MISSIONE/PROGRAMMA/AZIONE | | | | | | | | | |
|---|--|---|---------|------------|-------|-----------|-----------------------|-----------|---------------------|---------|---------------------|
| | | MIGLIAIA DI EURO | | | | | | | | | |
| MISSIONE/PROGRAMMA/AZIONE | | PREVISIONI INIZIALI | | VARIAZIONI | | % | PREVISIONI DEFINITIVE | | IMPEGNI | | DIFFERENZE (D-C) |
| | | VALORI ASSOLUTI (A) | COMP. % | (B) | (B/A) | | VALORI ASSOLUTI (C) | COMP. % | VALORI ASSOLUTI (D) | COMP. % | |
| Regolazione e coordinamento del sistema della fiscalita' (29.1) | | 1.047.207 | 0,1 | 67.983 | 6,5 | 1.115.190 | 0,1 | 1.063.780 | - | -51.410 | |
| Spese di personale per il programma | | 36.244 | 0,0 | 7.129 | 19,7 | 43.372 | 0,0 | 33.397 | - | -9.975 | |
| Indirizzo, regolamentazione e coordinamento del sistema della fiscalita' | | 135.982 | 0,0 | 8.608 | 6,3 | 144.590 | 0,0 | 134.395 | - | -10.195 | |
| Gestione di tributi speciali | | 174.314 | 0,0 | 16.437 | 9,4 | 190.751 | 0,0 | 190.751 | - | - | |
| Realizzazione del sistema integrato delle banche dati in materia tributaria e fiscale | | 18.742 | 0,0 | 30.967 | 165,2 | 49.709 | 0,0 | 49.320 | - | -389 | |
| Oneri finanziari connessi al sistema dei rimborsi di imposte | | 517.685 | 0,0 | 150 | 0,0 | 517.835 | 0,0 | 486.985 | - | -30.850 | |
| Agevolazioni fiscali connesse ad erogazioni liberali | | 94.140 | 0,0 | - | - | 94.140 | 0,0 | 94.140 | - | - | |
| Agevolazioni fiscali connesse a procedimenti di negoziazione assistita e gratuito patrocinio | | 45.000 | 0,0 | - | - | 45.000 | 0,0 | 45.000 | - | - | |
| Contributi ai partiti politici e alle associazioni culturali | | 25.100 | 0,0 | 4.691 | 18,7 | 29.791 | 0,0 | 29.791 | - | - | |
| Prevenzione e repressione delle violazioni di natura economico-finanziaria (29.3) | | 3.149.303 | 0,3 | 269.161 | 8,5 | 3.418.464 | 0,3 | 3.356.514 | - | -61.951 | |
| Spese di personale per il programma | | 2.451.601 | 0,2 | 141.282 | 5,8 | 2.592.883 | 0,2 | 2.546.744 | - | -46.139 | |
| Gestione e assistenza del personale del Corpo della Guardia di Finanza | | 37.839 | 0,0 | 31.422 | 83,0 | 69.262 | 0,0 | 68.895 | - | -367 | |
| Contrasto all'evasione e all'elusione fiscale, tutela della spesa pubblica e salvaguardia del mercato dei capitali e dei beni e servizi in ambito nazionale e dell'U.E. | | 293.835 | 0,0 | 58.114 | 19,8 | 351.948 | 0,0 | 345.504 | - | -6.445 | |
| Reclutamento e didattica a supporto del contrasto e della repressione degli illeciti a danno degli interessi economico - finanziari nazionali e in ambito U.E. | | 9.270 | 0,0 | 5.819 | 62,8 | 15.090 | 0,0 | 14.964 | - | -126 | |
| Trattamenti pensionistici | | 35.659 | 0,0 | 28.000 | 78,5 | 63.659 | 0,0 | 63.659 | - | - | |
| Investimenti finalizzati al miglioramento ed ammodernamento delle strutture, dei mezzi e delle dotazioni | | 321.099 | 0,0 | 4.524 | 1,4 | 325.623 | 0,0 | 316.749 | - | -8.874 | |
| Regolamentazione e vigilanza sul settore finanziario (29.4) | | 29.934 | 0,0 | 243.500 | 813,5 | 273.434 | 0,0 | 259.810 | - | -13.624 | |

26/06/2025

999/603/44

TABELLA N. 2 RISULTATI DI SPESA DELLA GESTIONE DI COMPETENZA PER MISSIONE/PROGRAMMA/AZIONE

MIGLIAIA DI EURO

| MISSIONE/PROGRAMMA/AZIONE | PREVISIONI INIZIALI | | VARIAZIONI (B) | % | PREVISIONI DEFINITIVE | | IMPEGNI | | DIFFERENZE (D-C) |
|--|---------------------------|------------|-------------------|--------|---------------------------|------------|---------------------------|------------|---------------------|
| | VALORI ASSOLUTI (A) | COMP. % | | | VALORI ASSOLUTI (C) | COMP. % | VALORI ASSOLUTI (D) | COMP. % | |
| | | | | | | | | | |
| Spese di personale per il programma | 10.285 | 0,0 | 2.571 | 25,0 | 12.856 | 0,0 | 8.948 | - | -3.908 |
| Prevenzione dei reati finanziari, antifrode, antifalsificazione, antiriciclaggio e lotta all'usura | 7.307 | 0,0 | 238.265 | 3260,8 | 245.572 | 0,0 | 244.515 | - | -1.057 |
| Regolamentazione e vigilanza sui mercati finanziari, settore creditizio e sistema dei pagamenti (comprese Fondazioni e settore della previdenza complementare) | 12.342 | 0,0 | 961 | 7,8 | 13.304 | 0,0 | 4.644 | - | -8.659 |
| Sostegno sistema creditizio | - | - | 1.704 | - | 1.704 | 0,0 | 1.704 | - | - |
| Misure premiali per favorire l'utilizzo di strumenti di pagamento elettronici | - | - | - | - | - | - | - | - | - |
| Regolazioni contabili, restituzioni e rimborsi d'imposte (29.5) | 100.216.186 | 8,2 | 4.130.131 | 4,1 | 104.346.317 | 8,4 | 103.746.736 | 8,8 | -599.580 |
| Rimborsi di imposte dirette | 35.333.850 | 2,9 | - | - | 35.333.850 | 2,8 | 35.333.805 | 3,0 | -45 |
| Rimborsi di imposte indirette | 40.901.400 | 3,4 | 3.438.214 | 8,4 | 44.339.614 | 3,6 | 44.339.451 | 3,8 | -163 |
| Restituzione di imposte e rimborsi | 477.656 | 0,0 | 23.573 | 4,9 | 501.229 | 0,0 | 457.374 | - | -43.855 |
| Vincite sui giochi e lotterie | 15.240.170 | 1,3 | 543.500 | 3,6 | 15.783.670 | 1,3 | 15.553.557 | 1,3 | -230.113 |
| Agevolazioni fiscali a favore delle famiglie per fornitura energia elettrica e gas | 57.300 | 0,0 | - | - | 57.300 | 0,0 | 57.300 | - | - |
| Aggi su giochi e lotterie | 3.036.156 | 0,2 | 124.844 | 4,1 | 3.161.000 | 0,3 | 3.101.868 | - | -59.132 |
| Contenzioso in materia di giochi e lotterie e restituzione delle cauzioni | 270.000 | 0,0 | - | - | 270.000 | 0,0 | 157.835 | - | -112.165 |
| Recuperi tributari effettuati nei confronti delle Regioni a statuto speciale e delle Province autonome | 4.156.653 | 0,3 | - | - | 4.156.653 | 0,3 | 4.156.653 | - | - |
| Vincite su scommesse ippiche | 673.000 | 0,1 | - | - | 673.000 | 0,1 | 531.273 | - | -141.727 |
| Aggi su scommesse ippiche | 70.000 | 0,0 | - | - | 70.000 | 0,0 | 57.619 | - | -12.381 |
| Analisi e programmazione economico-finanziaria e gestione del debito (29.6) | 77.334 | 0,0 | 22.566 | 29,2 | 99.900 | 0,0 | 90.281 | - | -9.619 |
| Spese di personale per il programma | 36.316 | 0,0 | 11.010 | 30,3 | 47.326 | 0,0 | 42.129 | - | -5.197 |
| Analisi, ricerche, programmazione economico-finanziaria e gestione del debito pubblico | 41.018 | 0,0 | 11.556 | 28,2 | 52.574 | 0,0 | 48.152 | - | -4.422 |

26/06/2025

999/603/45

| TABELLA N. 2 | | RISULTATI DI SPESA DELLA GESTIONE DI COMPETENZA PER MISSIONE/PROGRAMMA/AZIONE | | | | | | | | | |
|--|--|---|---------|------------|-------|-----------|-----------------------|-----------|---------------------|----------|---------------------|
| | | MIGLIAIA DI EURO | | | | | | | | | |
| MISSIONE/PROGRAMMA/AZIONE | | PREVISIONI INIZIALI | | VARIAZIONI | | % | PREVISIONI DEFINITIVE | | IMPEGNI | | DIFFERENZE (D-C) |
| | | VALORI ASSOLUTI (A) | COMP. % | (B) | (B/A) | | VALORI ASSOLUTI (C) | COMP. % | VALORI ASSOLUTI (D) | COMP. % | |
| Analisi, monitoraggio e controllo della finanza pubblica e politiche di bilancio (29.7) | | 509.823 | 0,0 | 47.131 | 9,2 | 556.954 | 0,0 | 491.878 | - | -65.077 | |
| Spese di personale per il programma | | 197.437 | 0,0 | 20.908 | 10,6 | 218.345 | 0,0 | 187.241 | - | -31.103 | |
| Analisi, monitoraggio e gestione della finanza pubblica, del pubblico impiego e dei flussi finanziari tra Italia e U.E. | | 9.741 | 0,0 | 212 | 2,2 | 9.953 | 0,0 | 6.760 | - | -3.193 | |
| Controllo, vigilanza e liquidazione delle amministrazioni pubbliche e registro dei revisori legali | | 7.210 | 0,0 | 4.657 | 64,6 | 11.867 | 0,0 | 9.881 | - | -1.985 | |
| Predisposizione del Bilancio di previsione e del Rendiconto dello Stato | | 7.574 | 0,0 | -288 | 3,8 | 7.286 | 0,0 | 5.923 | - | -1.363 | |
| Realizzazione tessera sanitaria per il potenziamento del monitoraggio della spesa sanitaria e previdenziale | | 49.100 | 0,0 | 3.850 | 7,8 | 52.950 | 0,0 | 52.950 | - | - | |
| Sviluppo e funzionamento dei sistemi informativi di contabilità e finanza pubblica | | 202.460 | 0,0 | 15.817 | 7,8 | 218.277 | 0,0 | 190.845 | - | -27.432 | |
| Trattato del Nord Atlantico | | 36.300 | 0,0 | 1.976 | 5,4 | 38.276 | 0,0 | 38.275 | - | - | |
| Supporto all'azione di controllo, vigilanza e amministrazione generale della Ragioneria generale dello Stato sul territorio (29.8) | | 220.306 | 0,0 | 39.587 | 18,0 | 259.893 | 0,0 | 222.060 | - | -37.833 | |
| Spese di personale per il programma | | 192.499 | 0,0 | 39.976 | 20,8 | 232.475 | 0,0 | 197.520 | - | -34.955 | |
| Controllo e vigilanza amministrativo-contabile sul territorio | | 21.010 | 0,0 | 49 | 0,2 | 21.059 | 0,0 | 19.189 | - | -1.870 | |
| Gestione delle attività' di erogazione servizi sul territorio, antiriciclaggio e commissioni mediche di verifica | | 6.797 | 0,0 | -438 | 6,4 | 6.359 | 0,0 | 5.351 | - | -1.008 | |
| Servizi finanziari e monetazione (29.9) | | 207.337 | 0,0 | - | 0,0 | 207.337 | 0,0 | 167.611 | - | -39.725 | |
| Servizi finanziari | | 40.876 | 0,0 | - | - | 40.876 | 0,0 | 1.962 | - | -38.914 | |
| Monetazione metallica, trasporto e distribuzione monete | | 106.701 | 0,0 | - | - | 106.701 | 0,0 | 105.889 | - | -812 | |
| Servizi di tesoreria | | 59.759 | 0,0 | - | - | 59.759 | 0,0 | 59.759 | - | - | |
| Accertamento e riscossione delle entrate e gestione dei beni immobiliari dello Stato (29.10) | | 7.746.896 | 0,6 | 214.330 | 2,8 | 7.961.226 | 0,6 | 7.729.991 | - | -231.235 | |

26/06/2025

999/603/46

TABELLA N. 2 RISULTATI DI SPESA DELLA GESTIONE DI COMPETENZA PER MISSIONE/PROGRAMMA/AZIONE

MIGLIAIA DI EURO

| MISSIONE/PROGRAMMA/AZIONE | PREVISIONI INIZIALI | | VARIAZIONI (B) | %(B/A) | PREVISIONI DEFINITIVE | | IMPEGNI VALORI ASSOLUTI (D) | COMP. % | DIFFERENZE (D-C) |
|--|------------------------|------------|-------------------|-------------|------------------------|------------|-----------------------------------|------------|---------------------|
| | VALORI ASSOLUTI (A) | COMP. % | | | VALORI ASSOLUTI (C) | COMP. % | | | |
| Assistenza fiscale tramite Centri Autorizzati di Assistenza Fiscale e altri intermediari | 216.898 | 0,0 | 23 | 0,0 | 216.921 | 0,0 | 216.921 | - | - |
| Servizio radiotelevisivo pubblico | 1.446.554 | 0,1 | -17.291 | 1,2 | 1.429.263 | 0,1 | 1.401.975 | - | -27.288 |
| Accertamento e relativo contenzioso in materia di entrate tributarie, catasto e mercato immobiliare, svolte dall'Agenzia delle Entrate | 3.297.754 | 0,3 | 219.457 | 6,7 | 3.517.211 | 0,3 | 3.517.211 | - | - |
| Gestione, razionalizzazione e valorizzazione del patrimonio immobiliare dello Stato svolte dall'Agenzia del Demanio | 198.277 | 0,0 | 1.662 | 0,8 | 199.940 | 0,0 | 198.020 | - | -1.919 |
| Interventi per la razionalizzazione dei fabbisogni allocativi e manutentivi delle pubbliche amministrazioni svolti dall'Agenzia del Demanio | 360.962 | 0,0 | 36.823 | 10,2 | 397.785 | 0,0 | 358.797 | - | -38.987 |
| Controllo, accertamento e riscossione delle imposte sulla circolazione delle merci, garanzia della sicurezza sui giochi e controllo sulla produzione e vendita dei tabacchi, svolte dall'Agenzia delle Dogane e dei Monopoli | 925.628 | 0,1 | 55.656 | 6,0 | 981.284 | 0,1 | 980.434 | - | -850 |
| Servizio di riscossione tributi | 1.300.823 | 0,1 | -82.000 | 6,3 | 1.218.823 | 0,1 | 1.056.632 | - | -162.191 |
| Giurisdizione e controllo dei conti pubblici (29.11) | 329.518 | 0,0 | 6.523 | 2,0 | 336.041 | 0,0 | 336.019 | - | -22 |
| Giurisdizione e controllo nella materia di contabilità pubblica | 329.518 | 0,0 | 6.523 | 2,0 | 336.041 | 0,0 | 336.019 | - | -22 |
| Oneri finanziari relativi alla gestione della tesoreria (29.12) | 5.300.000 | 0,4 | -755.000 | 14,2 | 4.545.000 | 0,4 | 4.170.257 | - | -374.743 |
| Interessi sui conti di tesoreria | 5.300.000 | 0,4 | -755.000 | 14,2 | 4.545.000 | 0,4 | 4.170.257 | - | -374.743 |
| Gestione degli interventi finanziari dello stato, partecipazioni azionarie e valorizzazione dell'attivo e del patrimonio pubblico (29.13) | 56.041 | 0,0 | 3.484.948 | 6218,6 | 3.540.989 | 0,3 | 3.530.396 | - | -10.593 |
| Spese di personale per il programma | 16.775 | 0,0 | -6.164 | 36,7 | 10.611 | 0,0 | 3.872 | - | -6.739 |
| Partecipazioni azionarie e valorizzazione dell'attivo e del patrimonio pubblico | 32.415 | 0,0 | 2.876.138 | 8872,8 | 2.908.553 | 0,2 | 2.906.847 | - | -1.706 |
| Gestione degli interventi finanziari dello Stato | 6.851 | 0,0 | 614.974 | 8976,8 | 621.825 | 0,0 | 619.677 | - | -2.147 |
| Giovani e sport (30) | 936.829 | 0,1 | 460.521 | 49,2 | 1.397.350 | 0,1 | 1.396.680 | 0,1 | -670 |
| Attività ricreative e sport (30.1) | 717.078 | 0,1 | 190.422 | 26,6 | 907.500 | 0,1 | 906.830 | - | -670 |

26/06/2025

999/603/47

| TABELLA N. 2 | | RISULTATI DI SPESA DELLA GESTIONE DI COMPETENZA PER MISSIONE/PROGRAMMA/AZIONE | | | | | | | | | |
|--|----------------|---|---------------|------------|----------------|------------|-----------------------|------------|---------------------|---------|---------------------|
| MIGLIAIA DI EURO | | | | | | | | | | | |
| MISSIONE/PROGRAMMA/AZIONE | | PREVISIONI INIZIALI | | VARIAZIONI | | % | PREVISIONI DEFINITIVE | | IMPEGNI | | DIFFERENZE (D-C) |
| | | VALORI ASSOLUTI (A) | COMP. % | (B) | (B/A) | | VALORI ASSOLUTI (C) | COMP. % | VALORI ASSOLUTI (D) | COMP. % | |
| Investimenti e promozione per la pratica dello sport Organizzazione e gestione del sistema sportivo italiano Incentivazione e sostegno alla gioventu' (30.2) Interventi a favore dei giovani Servizio Civile Nazionale Turismo (31) Coordinamento ed indirizzo delle politiche del turismo (31.2) Spese per il personale di programma Coordinamento per la programmazione, la promozione e lo sviluppo del turismo Coordinamento delle relazioni internazionali ed europee in materia turistica Vigilanza, regolamentazione delle professioni turistiche (31.5) Spese di personale per il programma Misure di assistenza e tutela dei turisti Politiche a favore delle professioni turistiche Promozione e valorizzazione strategica dell'offerta turistica nazionale e innovazione (31.6) Spese di personale per il programma Promozione delle politiche turistiche nazionali Politiche di investimento e innovazione per il turismo Misure a favore del settore turistico Informatizzazione, digitalizzazione e analisi statistica del settore turistico (31.7) Spese di personale per il programma | 209.039 | 0,0 | 30.722 | 14,7 | 239.761 | 0,0 | 239.561 | - | -200 | | |
| | 508.039 | 0,0 | 159.700 | 31,4 | 667.739 | 0,1 | 667.269 | - | -470 | | |
| | 219.751 | 0,0 | 270.099 | 122,9 | 489.850 | 0,0 | 489.850 | - | - | | |
| | 76.699 | 0,0 | 99 | 0,1 | 76.798 | 0,0 | 76.798 | - | - | | |
| | 143.052 | 0,0 | 270.000 | 188,7 | 413.052 | 0,0 | 413.052 | - | - | | |
| | 347.442 | 0,0 | 27.824 | 8,0 | 375.265 | 0,0 | 341.912 | 0,0 | -33.353 | | |
| | 9.553 | 0,0 | 865 | 9,1 | 10.418 | 0,0 | 5.467 | - | -4.951 | | |
| | 5.644 | 0,0 | 274 | 4,8 | 5.917 | 0,0 | 2.304 | - | -3.613 | | |
| | 3.828 | 0,0 | 597 | 15,6 | 4.426 | 0,0 | 3.118 | - | -1.308 | | |
| | 81 | 0,0 | -6 | 7,5 | 75 | 0,0 | 45 | - | -30 | | |
| | 27.526 | 0,0 | 4.403 | 16,0 | 31.929 | 0,0 | 27.958 | - | -3.971 | | |
| | 3.064 | 0,0 | 79 | 2,6 | 3.143 | 0,0 | 971 | - | -2.172 | | |
| | 16.862 | 0,0 | 3.724 | 22,1 | 20.586 | 0,0 | 18.787 | - | -1.799 | | |
| | 7.600 | 0,0 | 600 | 7,9 | 8.200 | 0,0 | 8.199 | - | - | | |
| | 304.931 | 0,0 | 22.638 | 7,4 | 327.569 | 0,0 | 306.347 | - | -21.222 | | |
| 3.393 | 0,0 | 103 | 3,0 | 3.496 | 0,0 | 923 | - | -2.573 | | | |
| 65.779 | 0,0 | 10.143 | 15,4 | 75.922 | 0,0 | 57.281 | - | -18.641 | | | |
| 85.500 | 0,0 | - | - | 85.500 | 0,0 | 85.500 | - | - | | | |
| 150.259 | 0,0 | 12.392 | 8,2 | 162.651 | 0,0 | 162.643 | - | -8 | | | |
| 5.431 | 0,0 | -82 | 1,5 | 5.349 | 0,0 | 2.140 | - | -3.209 | | | |
| 3.200 | 0,0 | -363 | 11,3 | 2.837 | 0,0 | 114 | - | -2.723 | | | |

26/06/2025

999/603/48

TABELLA N. 2 RISULTATI DI SPESA DELLA GESTIONE DI COMPETENZA PER MISSIONE/PROGRAMMA/AZIONE

MIGLIAIA DI EURO

| MISSIONE/PROGRAMMA/AZIONE | PREVISIONI INIZIALI | | VARIAZIONI (B) | %(B/A) | PREVISIONI DEFINITIVE | | IMPEGNI VALORI ASSOLUTI (D) | COMP. % | DIFFERENZE (D-C) |
|--|------------------------|------------|-------------------|------------|------------------------|------------|-----------------------------------|------------|---------------------|
| | VALORI ASSOLUTI (A) | COMP. % | | | VALORI ASSOLUTI (C) | COMP. % | | | |
| Sviluppo e gestione dei sistemi informativi, di telecomunicazione e delle infrastrutture tecnologiche | 1.852 | 0,0 | 371 | 20,0 | 2.223 | 0,0 | 2.004 | - | -219 |
| Comunicazione istituzionale | 116 | 0,0 | -63 | 54,5 | 53 | 0,0 | 19 | - | -33 |
| Analisi statistica | 263 | 0,0 | -27 | 10,2 | 236 | 0,0 | 2 | - | -234 |
| Servizi istituzionali e generali delle amministrazioni pubbliche (32) | 4.438.155 | 0,4 | 227.078 | 5,1 | 4.665.233 | 0,4 | 4.303.760 | 0,4 | -361.473 |
| Indirizzo politico (32.2) | 608.317 | 0,1 | -256.546 | 42,2 | 351.771 | 0,0 | 246.457 | - | -105.315 |
| Ministro e Sottosegretari di Stato | 5.291 | 0,0 | 196 | 3,7 | 5.488 | 0,0 | 2.572 | - | -2.916 |
| Indirizzo politico-amministrativo | 404.240 | 0,0 | -85.111 | 21,1 | 319.129 | 0,0 | 235.990 | - | -83.139 |
| Valutazione e controllo strategico (OIV) | 12.726 | 0,0 | 873 | 6,9 | 13.598 | 0,0 | 7.895 | - | -5.703 |
| Fondi da ripartire alimentati dal riaccertamento dei residui passivi perenti | 186.060 | 0,0 | -172.504 | 92,7 | 13.557 | 0,0 | - | - | -13.557 |
| Servizi e affari generali per le amministrazioni di competenza (32.3) | 2.189.889 | 0,2 | 184.709 | 8,4 | 2.374.597 | 0,2 | 2.182.821 | - | -191.776 |
| Spese di personale per il programma | 515.771 | 0,0 | 5.959 | 1,2 | 521.730 | 0,0 | 401.665 | - | -120.065 |
| Gestione del personale | 545.558 | 0,0 | 120.761 | 22,1 | 666.319 | 0,1 | 635.146 | - | -31.173 |
| Gestione comune dei beni e servizi | 688.531 | 0,1 | -98.083 | 14,2 | 590.448 | 0,0 | 554.973 | - | -35.476 |
| Cooperazione Internazionale | 362.332 | 0,0 | 82.550 | 22,8 | 444.882 | 0,0 | 440.906 | - | -3.976 |
| Attività di supporto istituzionale | 77.697 | 0,0 | 73.520 | 94,6 | 151.217 | 0,0 | 150.131 | - | -1.086 |
| Servizi generali delle strutture pubbliche preposte ad attività formative e ad altre attività trasversali per le pubbliche amministrazioni (32.4) | 852.024 | 0,1 | 231.855 | 27,2 | 1.083.879 | 0,1 | 1.073.493 | - | -10.386 |
| Spese di personale per il programma | 2.409 | 0,0 | 1.035 | 43,0 | 3.444 | 0,0 | 2.259 | - | -1.185 |
| Approvvigionamento di carte valori, pubblicazioni ufficiali, Gazzetta ufficiale e altri prodotti cartotecnici forniti dall'Istituto Poligrafico e Zecca dello Stato e relative attività di vigilanza e controllo | 314.469 | 0,0 | 199.724 | 63,5 | 514.192 | 0,0 | 505.411 | - | -8.782 |
| Sistema statistico nazionale (SISTAN) | 213.284 | 0,0 | 6.159 | 2,9 | 219.442 | 0,0 | 219.442 | - | - |

TABELLA N. 2 RISULTATI DI SPESA DELLA GESTIONE DI COMPETENZA PER MISSIONE/PROGRAMMA/AZIONE

MIGLIAIA DI EURO

| MISSIONE/PROGRAMMA/AZIONE | PREVISIONI INIZIALI | | VARIAZIONI | % | PREVISIONI DEFINITIVE | | IMPEGNI | DIFFERENZE |
|--|---------------------|------------|--------------------|-------------|-----------------------|------------|-------------------|-------------------|
| | VALORI ASSOLUTI (A) | COMP. % | | | VALORI ASSOLUTI (C) | COMP. % | | |
| Rappresentanza negoziale delle pubbliche amministrazioni | 3.491 | 0,0 | - | - | 3.491 | 0,0 | 3.491 | - |
| Formazione, ricerca e studi per le pubbliche amministrazioni | 88.379 | 0,0 | 5.540 | 6,3 | 93.919 | 0,0 | 93.842 | -77 |
| Commissione per la valutazione, la trasparenza e l'integrità delle amministrazioni pubbliche | 11.198 | 0,0 | - | - | 11.198 | 0,0 | 11.198 | - |
| Supporto alla gestione amministrativa dei servizi generali per le amministrazioni pubbliche | 5.059 | 0,0 | - | - | 5.059 | 0,0 | 4.718 | -342 |
| Attuazione dell'agenda digitale italiana e interventi per la digitalizzazione | 213.735 | 0,0 | 19.397 | 9,1 | 233.132 | 0,0 | 233.132 | - |
| Rappresentanza, difesa in giudizio e consulenza legale in favore delle Amministrazioni dello Stato e degli enti autorizzati (32.5) | 218.331 | 0,0 | 10.327 | 4,7 | 228.658 | 0,0 | 193.927 | -34.730 |
| Spese di personale per il programma | 188.485 | 0,0 | 4.680 | 2,5 | 193.165 | 0,0 | 161.705 | -31.460 |
| Rappresentanza e difesa in giudizio e consulenza legale e pareri | 27.529 | 0,0 | 674 | 2,4 | 28.203 | 0,0 | 25.836 | -2.367 |
| Gestione e assistenza del personale dell'Avvocatura dello Stato | 2.317 | 0,0 | 4.973 | 214,6 | 7.290 | 0,0 | 6.386 | -903 |
| Interventi non direttamente connessi con l'operatività dello Strumento Militare (32.6) | 478.474 | 0,0 | 51.344 | 10,7 | 529.819 | 0,0 | 547.007 | 17.189 |
| Interventi per contributi esterni e indennizzi per servitu' militari | 60.412 | 0,0 | 15.784 | 26,1 | 76.197 | 0,0 | 72.825 | -3.371 |
| Speciali elargizioni, assegni, indennità | 73.062 | 0,0 | 15.560 | 21,3 | 88.622 | 0,0 | 109.182 | 20.560 |
| Trattamenti provvisori di pensione | 345.000 | 0,0 | 20.000 | 5,8 | 365.000 | 0,0 | 365.000 | - |
| Servizi per le pubbliche amministrazioni nell'area degli acquisti e del trattamento economico del personale (32.7) | 91.121 | 0,0 | 5.389 | 5,9 | 96.510 | 0,0 | 60.055 | -36.455 |
| Spese di personale per il programma | 6.859 | 0,0 | 2.108 | 30,7 | 8.967 | 0,0 | 5.567 | -3.400 |
| Razionalizzazione degli acquisti della Pubblica amministrazione (e-procurement) | 58.300 | 0,0 | 64 | 0,1 | 58.364 | 0,0 | 30.613 | -27.751 |
| Gestione centralizzata delle retribuzioni delle amministrazioni pubbliche (NoiPA) | 6.962 | 0,0 | 3.218 | 46,2 | 10.180 | 0,0 | 10.084 | -96 |
| Restituzione di somme indebitamente versate e pagamento interessi su depositi definitivi | 19.000 | 0,0 | - | - | 19.000 | 0,0 | 13.792 | -5.208 |
| Fondi da ripartire (33) | 23.530.295 | 1,9 | -11.507.290 | 48,9 | 12.023.005 | 1,0 | 10.679.859 | -1.343.147 |
| | | | | | | | 0,9 | |

26/06/2025

999/603/50

TABELLA N. 2 RISULTATI DI SPESA DELLA GESTIONE DI COMPETENZA PER MISSIONE/PROGRAMMA/AZIONE

MIGLIAIA DI EURO

| MISSIONE/PROGRAMMA/AZIONE | PREVISIONI INIZIALI | | VARIAZIONI (B) | % | PREVISIONI DEFINITIVE | | IMPEGNI | | DIFFERENZE (D-C) |
|---|---------------------------|-------------------|-------------------|-------|---------------------------|-------------------|---------------------------|-------------------|---------------------|
| | VALORI ASSOLUTI (A) | COMP. % (A) | | | VALORI ASSOLUTI (C) | COMP. % (C) | VALORI ASSOLUTI (D) | COMP. % (D) | |
| | | | | | | | | | |
| Fondi da assegnare (33.1) | 18.077.434 | 1,5 | -7.003.990 | 38,7 | 11.073.445 | 0,9 | 10.679.859 | - | -393.586 |
| Interventi strutturali di politica economica e per la riduzione della pressione fiscale | 4.508.822 | 0,4 | -4.419.961 | 98,0 | 88.862 | 0,0 | - | - | -88.862 |
| Fondi da assegnare per esigenze di gestione | 7.178.843 | 0,6 | -997.394 | 13,9 | 6.181.449 | 0,5 | 5.993.172 | - | -188.278 |
| Fondi da assegnare per il personale delle Amministrazioni pubbliche | 976.502 | 0,1 | -187.238 | 19,2 | 789.264 | 0,1 | 715.323 | - | -73.942 |
| Fondi da assegnare per canoni di locazione di immobili pubblici | 29.544 | 0,0 | -29.544 | 100,0 | - | - | - | - | - |
| Fondi da assegnare per spese derivanti dalle elezioni | 300.000 | 0,0 | -286.021 | 95,3 | 13.979 | 0,0 | - | - | -13.979 |
| Fondi da assegnare per interventi di settore | 173.054 | 0,0 | -149.861 | 86,6 | 23.193 | 0,0 | 13 | - | -23.180 |
| Fondo da assegnare per l'attuazione dei contratti del personale | 4.318.167 | 0,4 | -346.816 | 8,0 | 3.971.351 | 0,3 | 3.971.351 | - | - |
| Fondi da assegnare per le esigenze indifferibili in campo sociale e per la sicurezza di particolari territori | 67.501 | 0,0 | -62.155 | 92,1 | 5.346 | 0,0 | - | - | -5.346 |
| Fondo da assegnare relativo alla quota parte dell'importo del 5 per mille del gettito IRPEF | 525.000 | 0,0 | -525.000 | 100,0 | - | - | - | - | - |
| Fondi di riserva e speciali (33.2) | 5.452.861 | 0,4 | -4.503.301 | 82,6 | 949.561 | 0,1 | - | - | -949.561 |
| Fondi di riserva | 4.646.000 | 0,4 | -3.961.039 | 85,3 | 684.961 | 0,1 | - | - | -684.961 |
| Fondi speciali per la copertura di nuove leggi di spesa | 806.861 | 0,1 | -542.262 | 67,2 | 264.599 | 0,0 | - | - | -264.599 |
| Debito pubblico (34) | 418.396.469 | 34,4 | -4.162.918 | 1,0 | 414.233.551 | 33,3 | 370.188.664 | 31,5 | -44.044.887 |
| Oneri per il servizio del debito statale (34.1) | 91.203.999 | 7,5 | 2.604.792 | 2,9 | 93.808.791 | 7,5 | 85.979.982 | 7,3 | -7.828.809 |
| Oneri finanziari su titoli del debito statale | 81.975.680 | 6,7 | 1.395.543 | 1,7 | 83.371.223 | 6,7 | 77.168.580 | 6,6 | -6.202.643 |
| Oneri finanziari su buoni postali fruttiferi | 7.497.246 | 0,6 | 1.359.249 | 18,1 | 8.856.495 | 0,7 | 7.497.246 | - | -1.359.249 |
| Oneri finanziari su giacenze conti correnti postali | 650.000 | 0,1 | -100.000 | 15,4 | 550.000 | 0,0 | 426.427 | - | -123.573 |
| Oneri per la gestione del debito | 1.081.073 | 0,1 | -50.000 | 4,6 | 1.031.073 | 0,1 | 887.729 | - | -143.344 |
| Rimborsi del debito statale (34.2) | 327.192.470 | 26,9 | -6.767.710 | 2,1 | 320.424.760 | 25,7 | 284.208.682 | 24,1 | -36.216.078 |

| | |
|--------------|---|
| TABELLA N. 2 | RISULTATI DI SPESA DELLA GESTIONE DI COMPETENZA PER MISSIONE/PROGRAMMA/AZIONE |
|--------------|---|

MIGLIAIA DI EURO

| MISSIONE/PROGRAMMA/AZIONE | PREVISIONI INIZIALI | | VARIAZIONI (B) | %(B/A) | PREVISIONI DEFINITIVE | | IMPEGNI | | DIFFERENZE (D-C) |
|---|----------------------|--------------|-------------------|------------|-----------------------|--------------|----------------------|--------------|---------------------|
| | VALORI ASSOLUTI (A) | COMP. % | | | VALORI ASSOLUTI (C) | COMP. % | VALORI ASSOLUTI (D) | COMP. % | |
| Rimborso titoli del debito statale | 326.589.370 | 26,9 | -7.967.710 | 2,4 | 318.621.660 | 25,6 | 283.109.280 | 24,1 | -35.512.380 |
| Rimborso buoni postali | 100 | 0,0 | 1.200.000 | 1200000 | 1.200.100 | 0,1 | 1.099.401 | - | -100.699 |
| Rimborso alla Banca d'Italia del controvalore delle monete metalliche in lire | 3.000 | 0,0 | - | - | 3.000 | 0,0 | 1 | - | -2.999 |
| Passivita' a carico dello Stato | 600.000 | 0,0 | - | - | 600.000 | 0,0 | - | - | -600.000 |
| TOTALE COMPLESSIVO | 1.215.086.092 | 100,0 | 30.068.569 | 2,5 | 1.245.154.661 | 100,0 | 1.176.956.251 | 100,0 | -68.198.410 |
| | | | | | | | | | |

26/06/2025

999/604/1

| TABELLA N. 3 | | ECONOMIE, ECCEDENZE E DISPONIBILITA' ACQUISITE DI COMPETENZA | | | | |
|---|------------------------------|--|---|------------------|---------------|--------------------|
| (MIGLIAIA DI EURO) | | | | | | |
| MINISTERI | ECONOMIA DI STANZIAMENTI (A) | ECONOMIE DI STANZIAMENTI DA ISCRIVERE NELLA COMPETENZA DEGLI ESERCIZI SUCCESSIVI AI SENSI DELL'ART. 30 C. 2 LEGGE 196/2009 (B) | ECONOMIE DI DISPONIBILITA' ACQUISITE DA FONDI EX ART. 18 C.3 LEGGE 196/2009 (C) | TOTALE (D=A+B+C) | ECCEDENZE (E) | DIFFERENZE (F=D-E) |
| MINISTERO DELL'ECONOMIA E DELLE FINANZE | 48.846.523 | 2.167 | 7.924 | 48.856.615 | - | 48.856.615 |
| MINISTERO DELLE IMPRESE E DEL MADE IN ITALY | 118.168 | - | - | 118.168 | - | 118.168 |
| MINISTERO DEL LAVORO E DELLE POLITICHE SOCIALI | 15.235.116 | - | - | 15.235.116 | - | 15.235.116 |
| MINISTERO DELLA GIUSTIZIA | 689.878 | 217.876 | - | 907.754 | - | 907.754 |
| MINISTERO DEGLI AFFARI ESTERI E DELLA COOPERAZIONE INTERNAZIONALE | 256.556 | - | - | 256.556 | - | 256.556 |
| MINISTERO DELL'ISTRUZIONE E DEL MERITO | 54.603 | - | - | 54.603 | - | 54.603 |
| MINISTERO DELL'INTERNO | 499.072 | 128.926 | - | 627.998 | - | 627.998 |
| MINISTERO DELL'AMBIENTE E DELLA SICUREZZA ENERGETICA | 79.495 | - | - | 79.495 | - | 79.495 |
| MINISTERO DELLE INFRASTRUTTURE E DEI TRASPORTI | 193.212 | 53.765 | - | 246.977 | - | 246.977 |
| MINISTERO DELL'UNIVERSITA' E DELLA RICERCA | 174.942 | - | - | 174.942 | - | 174.942 |
| MINISTERO DELLA DIFESA | 641.416 | 317.324 | - | 958.739 | 17.189 | 941.550 |
| MINISTERO DELL'AGRICOLTURA, DELLA SOVRANITA' ALIMENTARE E DELLE | 58.324 | 13.531 | - | 71.856 | - | 71.856 |
| MINISTERO DELLA CULTURA | 296.237 | 14.975 | - | 311.212 | - | 311.212 |
| MINISTERO DELLA SALUTE | 274.372 | - | - | 274.372 | - | 274.372 |
| MINISTERO DEL TURISMO | 41.196 | - | - | 41.196 | - | 41.196 |
| TOTALE COMPLESSIVO | 67.459.110 | 748.564 | 7.924 | 68.215.599 | 17.189 | 68.198.410 |

26/06/2025

999/605/1

| TABELLA N. 3.1 | | ECONOMIE, ECCELENZE E DISPONIBILITA' ACQUISITE DI COMPETENZA |
|----------------|--|--|
|----------------|--|--|

| (MIGLIAIA DI EURO) | | | | | | |
|--|------------------------------|--|---|-------------------|---------------|--------------------|
| MINISTERI/MISSIONE/PROGRAMMA | ECONOMIA DI STANZIAMENTI (A) | ECONOMIE DI STANZIAMENTI DA ISCRIVERE NELLA COMPETENZA DEGLI ESERCIZI SUCCESSIVI AI SENSI DELL'ART. 30 C. 2 LEGGE 196/2009 (B) | ECONOMIE DI DISPONIBILITA' ACQUISITE DA FONDI EX ART. 18 C.3 LEGGE 196/2009 (C) | TOTALE (D=A+B+C) | ECCELENZE (E) | DIFFERENZE (F=D-E) |
| MINISTERO DELL'ECONOMIA E DELLE FINANZE | 48.846.523 | 2.167 | 7.924 | 48.856.615 | - | 48.856.615 |
| Organi costituzionali, a rilevanza costituzionale e Presidenza del Consiglio dei ministri (1) | 3.579 | - | - | 3.579 | - | 3.579 |
| Organi costituzionali (1.1) | 56 | - | - | 56 | - | 56 |
| Presidenza del Consiglio dei Ministri (1.3) | 3.523 | - | - | 3.523 | - | 3.523 |
| Relazioni finanziarie con le autonomie territoriali (3) | 441.151 | - | - | 441.151 | - | 441.151 |
| Erogazioni a Enti territoriali per interventi di settore (3.1) | 193.876 | - | - | 193.876 | - | 193.876 |
| Compartecipazione e regolazioni contabili ed altri trasferimenti alle autonomie speciali (3.5) | 22.248 | - | - | 22.248 | - | 22.248 |
| Concorso dello Stato al finanziamento della spesa sanitaria (3.6) | 10.260 | - | - | 10.260 | - | 10.260 |
| Rapporti finanziari con Enti territoriali (3.7) | 214.767 | - | - | 214.767 | - | 214.767 |
| L'Italia in Europa e nel mondo (4) | 758.044 | - | - | 758.044 | - | 758.044 |
| Partecipazione italiana alle politiche di bilancio in ambito UE (4.10) | 731.806 | - | - | 731.806 | - | 731.806 |
| Politica economica e finanziaria in ambito internazionale (4.11) | 26.238 | - | - | 26.238 | - | 26.238 |
| Difesa e sicurezza del territorio (5) | 6.932 | - | - | 6.932 | - | 6.932 |
| Missioni internazionali (5.8) | 6.932 | - | - | 6.932 | - | 6.932 |
| Giustizia (6) | 38.971 | - | - | 38.971 | - | 38.971 |
| Giustizia amministrativa (6.7) | 13 | - | - | 13 | - | 13 |
| Autogoverno della magistratura (6.8) | - | - | - | - | - | - |
| Coordinamento del sistema della giustizia tributaria (6.12) | 38.958 | - | - | 38.958 | - | 38.958 |
| Ordine pubblico e sicurezza (7) | 35.526 | - | - | 35.526 | - | 35.526 |
| Sicurezza democratica (7.4) | 328 | - | - | 328 | - | 328 |
| Concorso della Guardia di Finanza alla sicurezza interna e esterna del Paese (7.5) | 35.198 | - | - | 35.198 | - | 35.198 |
| Soccorso civile (8) | 4.194 | - | - | 4.194 | - | 4.194 |
| Interventi per pubbliche calamita' (8.4) | 3.483 | - | - | 3.483 | - | 3.483 |
| Protezione civile (8.5) | 711 | - | - | 711 | - | 711 |
| Competitivita' e sviluppo delle imprese (11) | 161.807 | - | - | 161.807 | - | 161.807 |
| Incentivi alle imprese per interventi di sostegno (11.8) | 97.613 | - | - | 97.613 | - | 97.613 |
| Interventi di sostegno tramite il sistema della fiscalita' (11.9) | 64.194 | - | - | 64.194 | - | 64.194 |

26/06/2025

999/605/2

| TABELLA N. 3.1 | ECONOMIE, ECCELENZE E DISPONIBILITA' ACQUISITE DI COMPETENZA |
|----------------|--|
|----------------|--|

(MIGLIAIA DI EURO)

| MINISTERI/MISSIONE/PROGRAMMA | ECONOMIA DI STANZIAMENTI (A) | ECONOMIE DI STANZIAMENTI DA ISCRIVERE NELLA COMPETENZA DEGLI ESERCIZI SUCCESSIVI AI SENSI DELL'ART. 30 C. 2 LEGGE 196/2009 (B) | ECONOMIE DI DISPONIBILITA' ACQUISITE DA FONDI EX ART. 18 C.3 LEGGE 196/2009 (C) | TOTALE (D=A+B+C) | ECCELENZE (E) | DIFFERENZE (F=D-E) |
|--|------------------------------|--|---|------------------|---------------|--------------------|
| Diritto alla mobilita' e sviluppo dei sistemi di trasporto (13) | 82 | - | - | 82 | - | 82 |
| Sostegno allo sviluppo del trasporto (13.8) | 82 | - | - | 82 | - | 82 |
| Infrastrutture pubbliche e logistica (14) | - | - | - | - | - | - |
| Opere pubbliche e infrastrutture (14.8) | - | - | - | - | - | - |
| Comunicazioni (15) | - | - | - | - | - | - |
| Servizi postali (15.3) | - | - | - | - | - | - |
| Sostegno al pluralismo dell'informazione (15.4) | - | - | - | - | - | - |
| Ricerca e innovazione (17) | - | - | - | - | - | - |
| Ricerca di base e applicata (17.15) | - | - | - | - | - | - |
| Sviluppo sostenibile e tutela del territorio e dell'ambiente (18) | - | - | - | - | - | - |
| Sostegno allo sviluppo sostenibile (18.14) | - | - | - | - | - | - |
| Casa e assetto urbanistico (19) | - | - | - | - | - | - |
| Politiche abitative e riqualificazione periferie (19.1) | - | - | - | - | - | - |
| Diritti sociali, politiche sociali e famiglia (24) | 352.463 | - | - | 352.463 | - | 352.463 |
| Famiglia, pari opportunita' e situazioni di disagio (24.5) | - | - | - | - | - | - |
| Garanzia dei diritti dei cittadini (24.6) | 61.745 | - | - | 61.745 | - | 61.745 |
| Sostegno in favore di pensionati di guerra ed assimilati, perseguitati politici e razziali (24.11) | 290.718 | - | - | 290.718 | - | 290.718 |
| Sostegno al reddito tramite la carta acquisti (24.13) | - | - | - | - | - | - |
| Tutela della privacy (24.14) | - | - | - | - | - | - |
| Politiche previdenziali (25) | 47.581 | - | - | 47.581 | - | 47.581 |
| Previdenza obbligatoria e complementare, sicurezza sociale - trasferimenti agli enti ed organismi interessati (25.2) | 47.581 | - | - | 47.581 | - | 47.581 |
| Immigrazione, accoglienza e garanzia dei diritti (27) | 51 | - | - | 51 | - | 51 |
| Rapporti con le confessioni religiose (27.7) | 51 | - | - | 51 | - | 51 |
| Sviluppo e riequilibrio territoriale (28) | - | - | - | - | - | - |
| Sostegno alle politiche nazionali e comunitarie rivolte a promuovere la crescita ed il superamento degli squilibri socio-economici territoriali (28.4) | - | - | - | - | - | - |

| TABELLA N. 3.1 | ECONOMIE, ECCEденZE E DISPONIBILITA' ACQUISITE DI COMPETENZA |
|----------------|--|
|----------------|--|

(MIGLIAIA DI EURO)

| MINISTERI/MISSIONE/PROGRAMMA | ECONOMIA DI STANZIAMENTI (A) | ECONOMIE DI STANZIAMENTI DA ISCRIVERE NELLA COMPETENZA DEGLI ESERCIZI SUCCESSIVI AI SENSI DELL'ART. 30 C. 2 LEGGE 196/2009 (B) | ECONOMIE DI DISPONIBILITA' ACQUISITE DA FONDI EX ART. 18 C.3 LEGGE 196/2009 (C) | TOTALE (D=A+B+C) | ECCEденZE (E) | DIFFERENZE (F=D-E) |
|---|------------------------------|--|---|------------------|---------------|--------------------|
| Politiche economico-finanziarie e di bilancio e tutela della finanza pubblica (29) | 1.495.412 | - | - | 1.495.412 | - | 1.495.412 |
| Regolazione e coordinamento del sistema della fiscalita' (29.1) | 51.410 | - | - | 51.410 | - | 51.410 |
| Prevenzione e repressione delle violazioni di natura economico-finanziaria (29.3) | 61.951 | - | - | 61.951 | - | 61.951 |
| Regolamentazione e vigilanza sul settore finanziario (29.4) | 13.624 | - | - | 13.624 | - | 13.624 |
| Regolazioni contabili, restituzioni e rimborsi d'imposte (29.5) | 599.580 | - | - | 599.580 | - | 599.580 |
| Analisi e programmazione economico-finanziaria e gestione del debito (29.6) | 9.619 | - | - | 9.619 | - | 9.619 |
| Analisi, monitoraggio e controllo della finanza pubblica e politiche di bilancio (29.7) | 65.077 | - | - | 65.077 | - | 65.077 |
| Supporto all'azione di controllo, vigilanza e amministrazione generale della Ragioneria generale dello Stato sul territorio (29.8) | 37.833 | - | - | 37.833 | - | 37.833 |
| Servizi finanziari e monetazione (29.9) | 39.725 | - | - | 39.725 | - | 39.725 |
| Accertamento e riscossione delle entrate e gestione dei beni immobiliari dello Stato (29.10) | 231.235 | - | - | 231.235 | - | 231.235 |
| Giurisdizione e controllo dei conti pubblici (29.11) | 22 | - | - | 22 | - | 22 |
| Oneri finanziari relativi alla gestione della tesoreria (29.12) | 374.743 | - | - | 374.743 | - | 374.743 |
| Gestione degli interventi finanziari dello stato, partecipazioni azionarie e valorizzazione dell'attivo e del patrimonio pubblico (29.13) | 10.593 | - | - | 10.593 | - | 10.593 |
| Giovani e sport (30) | 670 | - | - | 670 | - | 670 |
| Attivita' ricreative e sport (30.1) | 670 | - | - | 670 | - | 670 |
| Incentivazione e sostegno alla gioventu' (30.2) | - | - | - | - | - | - |
| Servizi istituzionali e generali delle amministrazioni pubbliche (32) | 119.950 | 2.167 | - | 122.118 | - | 122.118 |
| Indirizzo politico (32.2) | 8.331 | - | - | 8.331 | - | 8.331 |
| Servizi e affari generali per le amministrazioni di competenza (32.3) | 30.048 | 2.167 | - | 32.215 | - | 32.215 |
| Servizi generali delle strutture pubbliche preposte ad attivita' formative e ad altre attivita' trasversali per le pubbliche amministrazioni (32.4) | 10.386 | - | - | 10.386 | - | 10.386 |
| Rappresentanza, difesa in giudizio e consulenza legale in favore delle Amministrazioni dello Stato e degli enti autorizzati (32.5) | 34.730 | - | - | 34.730 | - | 34.730 |

26/06/2025

999/605/4

| TABELLA N. 3.1 | ECONOMIE, ECCELENZE E DISPONIBILITA' ACQUISITE DI COMPETENZA |
|----------------|--|
|----------------|--|

(MIGLIAIA DI EURO)

| MINISTERI/MISSIONE/PROGRAMMA | ECONOMIA DI STANZIAMENTI (A) | ECONOMIE DI STANZIAMENTI DA ISCRIVERE NELLA COMPETENZA DEGLI ESERCIZI SUCCESSIVI AI SENSI DELL'ART. 30 C. 2 LEGGE 196/2009 (B) | ECONOMIE DI DISPONIBILITA' ACQUISITE DA FONDI EX ART. 18 C.3 LEGGE 196/2009 (C) | TOTALE (D=A+B+C) | ECCELENZE (E) | DIFFERENZE (F=D-E) |
|---|------------------------------|--|---|------------------|---------------|--------------------|
| Servizi per le pubbliche amministrazioni nell'area degli acquisti e del trattamento economico del personale (32.7) | 36.455 | - | - | 36.455 | - | 36.455 |
| Fondi da ripartire (33) | 1.335.223 | - | - | 1.343.147 | - | 1.343.147 |
| Fondi da assegnare (33.1) | 393.586 | - | - | 393.586 | - | 393.586 |
| Fondi di riserva e speciali (33.2) | 941.636 | - | - | 949.561 | - | 949.561 |
| Debito pubblico (34) | 44.044.887 | - | - | 44.044.887 | - | 44.044.887 |
| Oneri per il servizio del debito statale (34.1) | 7.828.809 | - | - | 7.828.809 | - | 7.828.809 |
| Rimborsi del debito statale (34.2) | 36.216.078 | - | - | 36.216.078 | - | 36.216.078 |
| MINISTERO DELLE IMPRESE E DEL MADE IN ITALY | 118.168 | - | - | 118.168 | - | 118.168 |
| Competitivita' e sviluppo delle imprese (11) | 67.622 | - | - | 67.622 | - | 67.622 |
| Vigilanza sul sistema cooperativo e camerale (11.6) | 6.128 | - | - | 6.128 | - | 6.128 |
| Incentivazione del sistema produttivo (11.7) | 5.194 | - | - | 5.194 | - | 5.194 |
| Lotta alla contraffazione e tutela della proprieta' industriale (11.10) | 8.680 | - | - | 8.680 | - | 8.680 |
| Politiche industriali, per la competitivita', il Made in Italy e gestione delle crisi d'impresa (11.13) | 34.883 | - | - | 34.883 | - | 34.883 |
| Interventi in materia di difesa nazionale (11.14) | 10.917 | - | - | 10.917 | - | 10.917 |
| Politiche industriali e programmi avanzati sulle nuove tecnologie (11.15) | 1.818 | - | - | 1.818 | - | 1.818 |
| Regolazione dei mercati (12) | 8.967 | - | - | 8.967 | - | 8.967 |
| Politiche sulla concorrenza, tutela dei consumatori e la normativa tecnica (12.4) | 8.967 | - | - | 8.967 | - | 8.967 |
| Comunicazioni (15) | 16.096 | - | - | 16.096 | - | 16.096 |
| Pianificazione, regolamentazione tecnica e valorizzazione dello spettro radio (15.5) | 3.907 | - | - | 3.907 | - | 3.907 |
| Servizi di Comunicazione Elettronica, di Radiodiffusione e Postali (15.8) | 5.775 | - | - | 5.775 | - | 5.775 |
| Attivita' territoriali in materia di comunicazioni e di vigilanza sui mercati e sui prodotti (15.9) | 6.414 | - | - | 6.414 | - | 6.414 |
| Ricerca e innovazione (17) | 3.040 | - | - | 3.040 | - | 3.040 |
| Ricerca, innovazione, tecnologie e servizi per lo sviluppo delle comunicazioni e della societa' dell'informazione (17.18) | 3.040 | - | - | 3.040 | - | 3.040 |

| TABELLA N. 3.1 | ECONOMIE, ECCEденZE E DISPONIBILITA' ACQUISITE DI COMPETENZA |
|----------------|--|
|----------------|--|

(MIGLIAIA DI EURO)

| MINISTERI/MISSIONE/PROGRAMMA | ECONOMIA DI STANZIAMENTI (A) | ECONOMIE DI STANZIAMENTI DA ISCRIVERE NELLA COMPETENZA DEGLI ESERCIZI SUCCESSIVI AI SENSI DELL'ART. 30 C. 2 LEGGE 196/2009 (B) | ECONOMIE DI DISPONIBILITA' ACQUISITE DA FONDI EX ART. 18 C.3 LEGGE 196/2009 (C) | TOTALE (D=A+B+C) | ECCEденZE (E) | DIFFERENZE (F=D-E) |
|--|------------------------------|--|---|-------------------|---------------|--------------------|
| Servizi Istituzionali e generali delle amministrazioni pubbliche (32) | 22.443 | - | - | 22.443 | - | 22.443 |
| Indirizzo politico (32.2) | 9.848 | - | - | 9.848 | - | 9.848 |
| Servizi e affari generali per le amministrazioni di competenza (32.3) | 12.595 | - | - | 12.595 | - | 12.595 |
| MINISTERO DEL LAVORO E DELLE POLITICHE SOCIALI | 15.235.116 | - | - | 15.235.116 | - | 15.235.116 |
| Diritti sociali, politiche sociali e famiglia (24) | 586.905 | - | - | 586.905 | - | 586.905 |
| Terzo settore (associazionismo, volontariato, Onlus e formazioni sociali) e 'responsabilita' sociale delle imprese e delle organizzazioni (24.2) | 5.849 | - | - | 5.849 | - | 5.849 |
| Trasferimenti assistenziali a enti previdenziali, finanziamento nazionale spesa sociale, programmazione, monitoraggio e valutazione politiche sociali e di inclusione attiva (24.12) | 581.056 | - | - | 581.056 | - | 581.056 |
| Politiche previdenziali (25) | | | | | | |
| Previdenza obbligatoria e complementare, assicurazioni sociali (25.3) | | | | | | |
| Politiche per il lavoro (26) | | | | | | |
| Politiche passive del lavoro e incentivi all'occupazione (26.6) | 8.681.884 | - | - | 8.681.884 | - | 8.681.884 |
| Politiche di regolamentazione in materia di rapporti di lavoro (26.8) | 8.681.884 | - | - | 8.681.884 | - | 8.681.884 |
| Politiche attive del lavoro, rete dei servizi per il lavoro e la formazione (26.10) | 5.955.938 | - | - | 5.955.938 | - | 5.955.938 |
| Sistemi informativi per il monitoraggio e lo sviluppo delle politiche sociali e del lavoro (26.12) | 4.621.960 | - | - | 4.621.960 | - | 4.621.960 |
| Contrasto al lavoro nero e irregolare, prevenzione in materia di salute e sicurezza nei luoghi di lavoro e della legislazione sociale in materia di lavoro (26.13) | 35.040 | - | - | 35.040 | - | 35.040 |
| Immigrazione, accoglienza e garanzia dei diritti (27) | 1.210.147 | - | - | 1.210.147 | - | 1.210.147 |
| Flussi migratori per motivi di lavoro e politiche di integrazione sociale delle persone immigrate (27.6) | 3.316 | - | - | 3.316 | - | 3.316 |
| Servizi Istituzionali e generali delle amministrazioni pubbliche (32) | 85.476 | - | - | 85.476 | - | 85.476 |
| Indirizzo politico (32.2) | 1.313 | - | - | 1.313 | - | 1.313 |
| Servizi e affari generali per le amministrazioni di competenza (32.3) | 1.313 | - | - | 1.313 | - | 1.313 |
| | 9.076 | - | - | 9.076 | - | 9.076 |
| | 2.815 | - | - | 2.815 | - | 2.815 |
| | 6.260 | - | - | 6.260 | - | 6.260 |

26/06/2025

999/605/6

| TABELLA N. 3.1 | ECONOMIE, ECCELENZE E DISPONIBILITA' ACQUISITE DI COMPETENZA |
|----------------|--|
|----------------|--|

| (MIGLIAIA DI EURO) | | | | | | |
|---|------------------------------|--|---|------------------|---------------|--------------------|
| MINISTERI/MISSIONE/PROGRAMMA | ECONOMIA DI STANZIAMENTI (A) | ECONOMIE DI STANZIAMENTI DA ISCRIVERE NELLA COMPETENZA DEGLI ESERCIZI SUCCESSIVI AI SENSI DELL'ART. 30 C. 2 LEGGE 196/2009 (B) | ECONOMIE DI DISPONIBILITA' ACQUISITE DA FONDI EX ART. 18 C.3 LEGGE 196/2009 (C) | TOTALE (D=A+B+C) | ECCELENZE (E) | DIFFERENZE (F=D-E) |
| MINISTERO DELLA GIUSTIZIA | 699.878 | 217.876 | - | 907.754 | - | 907.754 |
| Giustizia (6) | 663.331 | 217.876 | - | 881.207 | - | 881.207 |
| Amministrazione penitenziaria (6.1) | 90.105 | 16.470 | - | 106.575 | - | 106.575 |
| Giustizia civile e penale (6.2) | 389.853 | 198.137 | - | 587.990 | - | 587.990 |
| Giustizia minorile e di comunita' (6.3) | 74.615 | - | - | 74.615 | - | 74.615 |
| Servizi di gestione amministrativa per l'attivita' giudiziaria (6.6) | 97.088 | - | - | 97.088 | - | 97.088 |
| Transizione digitale, analisi statistica e politiche di coesione (6.11) | 11.669 | 3.268 | - | 14.938 | - | 14.938 |
| Servizi istituzionali e generali delle amministrazioni pubbliche (32) | 26.547 | - | - | 26.547 | - | 26.547 |
| Indirizzo politico (32.2) | 12.298 | - | - | 12.298 | - | 12.298 |
| Servizi e affari generali per le amministrazioni di competenza (32.3) | 14.249 | - | - | 14.249 | - | 14.249 |
| MINISTERO DEGLI AFFARI ESTERI E DELLA COOPERAZIONE INTERNAZIONALE | 256.556 | - | - | 256.556 | - | 256.556 |
| L'Italia in Europa e nel mondo (4) | 240.106 | - | - | 240.106 | - | 240.106 |
| Protocollo internazionale (4.1) | 1.645 | - | - | 1.645 | - | 1.645 |
| Cooperazione allo sviluppo (4.2) | 46.064 | - | - | 46.064 | - | 46.064 |
| Cooperazione economica e relazioni internazionali (4.4) | 4.918 | - | - | 4.918 | - | 4.918 |
| Promozione della pace e sicurezza internazionale (4.6) | 47.820 | - | - | 47.820 | - | 47.820 |
| Integrazione europea (4.7) | 5.485 | - | - | 5.485 | - | 5.485 |
| Italiani nel mondo e politiche migratorie (4.8) | 1.397 | - | - | 1.397 | - | 1.397 |
| Presenza dello Stato all'estero tramite le strutture diplomatico-consolari (4.12) | 894 | - | - | 894 | - | 894 |
| Rappresentanza all'estero e servizi ai cittadini e alle imprese (4.13) | 103.859 | - | - | 103.859 | - | 103.859 |
| Coordinamento dell'Amministrazione in ambito internazionale (4.14) | 5.744 | - | - | 5.744 | - | 5.744 |
| Sicurezza delle strutture in Italia e all'estero e controlli ispettivi. (4.17) | 1.066 | - | - | 1.066 | - | 1.066 |
| Diplomazia pubblica e culturale (4.18) | 21.215 | - | - | 21.215 | - | 21.215 |

(MIGLIAIA DI EURO)

| MINISTERI/MISSIONE/PROGRAMMA | ECONOMIA DI STANZIAMENTI (A) | ECONOMIE DI STANZIAMENTI DA ISCRIVERE NELLA COMPETENZA DEGLI ESERCIZI SUCCESSIVI AI SENSI DELL'ART. 30 C. 2 LEGGE 196/2009 (B) | ECONOMIE DI DISPONIBILITA' ACQUISITE DA FONDI EX ART. 18 C.3 LEGGE 196/2009 (C) | TOTALE (D=A+B+C) | ECCELENZE (E) | DIFFERENZE (F=D-E) |
|---|--|--|---|--|---|--|
| Commercio internazionale ed internazionalizzazione del sistema produttivo (16) Sostegno all'internazionalizzazione delle imprese e promozione del made in Italy (16.5) Servizi istituzionali e generali delle amministrazioni pubbliche (32) Indirizzo politico (32.2) Servizi e affari generali per le amministrazioni di competenza (32.3) | 7.521 7.521 8.930 4.002 4.928 | - - - - - | - - - - - | 7.521 7.521 8.930 4.002 4.928 | - - - - - | 7.521 7.521 8.930 4.002 4.928 |
| MINISTERO DELL'ISTRUZIONE E DEL MERITO Istruzione scolastica (22) Programmazione e coordinamento dell'istruzione (22.1) Sviluppo del sistema istruzione scolastica, diritto allo studio ed edilizia scolastica (22.8) Istituzioni scolastiche non statali (22.9) Istruzione terziaria non universitaria e formazione professionale (22.15) Realizzazione degli indirizzi e delle politiche in ambito territoriale in materia di istruzione (22.16) Istruzione del primo ciclo (22.17) Istruzione del secondo ciclo (22.18) Reclutamento e aggiornamento dei dirigenti scolastici e del personale scolastico per l'istruzione (22.19) Servizi istituzionali e generali delle amministrazioni pubbliche (32) Indirizzo politico (32.2) Servizi e affari generali per le amministrazioni di competenza (32.3) | 54.603 47.440 8.598 1.904 408 834 1.024 8.858 4.509 21.306 7.163 1.611 5.552 | - - - - - - - - - - - - - | - - - - - - - - - - - - - | 54.603 47.440 8.598 1.904 408 834 1.024 8.858 4.509 21.306 7.163 1.611 5.552 | - - - - - - - - - - - - - | 54.603 47.440 8.598 1.904 408 834 1.024 8.858 4.509 21.306 7.163 1.611 5.552 |
| MINISTERO DELL'INTERNO Amministrazione generale e supporto alla rappresentanza generale di Governo e dello Stato sul territorio (2) Attuazione delle funzioni del Ministero dell'Interno sul territorio tramite le strutture centrali e le Prefetture - Uffici Territoriali del Governo (2.2) | 499.072 136.368 136.368 | - - - | - - - | 627.998 136.368 136.368 | - - - | 627.998 136.368 136.368 |

26/06/2025

999/605/8

| TABELLA N. 3.1 | ECONOMIE, ECCELENZE E DISPONIBILITA' ACQUISITE DI COMPETENZA |
|----------------|--|
|----------------|--|

(MIGLIAIA DI EURO)

| MINISTERI/MISSIONE/PROGRAMMA | ECONOMIA DI STANZIAMENTI (A) | ECONOMIE DI STANZIAMENTI DA ISCRIVERE NELLA COMPETENZA DEGLI ESERCIZI SUCCESSIVI AI SENSI DELL'ART. 30 C. 2 LEGGE 196/2009 (B) | ECONOMIE DI DISPONIBILITA' ACQUISITE DA FONDI EX ART. 18 C.3 LEGGE 196/2009 (C) | TOTALE (D=A+B+C) | ECCELENZE (E) | DIFFERENZE (F=D-E) |
|---|------------------------------|--|---|------------------|---------------|--------------------|
| Relazioni finanziarie con le autonomie territoriali (3) | 69.306 | - | - | 69.306 | - | 69.306 |
| Gestione dell'albo dei segretari comunali e provinciali (3.8) | 7.375 | - | - | 7.375 | - | 7.375 |
| Interventi e cooperazione istituzionale nei confronti delle autonomie locali (3.9) | 17.673 | - | - | 17.673 | - | 17.673 |
| Elaborazione, quantificazione e assegnazione delle risorse finanziarie da attribuire agli enti locali (3.10) | 44.257 | - | - | 44.257 | - | 44.257 |
| Ordine pubblico e sicurezza (7) | 172.617 | 115.235 | - | 287.852 | - | 287.852 |
| Contrasto al crimine, tutela dell'ordine e della sicurezza pubblica (7.8) | 136.078 | 115.235 | - | 251.313 | - | 251.313 |
| Servizio permanente dell'Arma dei Carabinieri per la tutela dell'ordine e la sicurezza pubblica (7.9) | 183 | - | - | 183 | - | 183 |
| Pianificazione e coordinamento Forze di polizia (7.10) | 36.356 | - | - | 36.356 | - | 36.356 |
| Soccorso civile (8) | 51.986 | 13.690 | - | 65.676 | - | 65.676 |
| Gestione del sistema nazionale di difesa civile (8.2) | 1.217 | 690 | - | 1.907 | - | 1.907 |
| Prevenzione dal rischio e soccorso pubblico (8.3) | 50.769 | 13.000 | - | 63.769 | - | 63.769 |
| Immigrazione, accoglienza e garanzia dei diritti (27) | 30.020 | - | - | 30.020 | - | 30.020 |
| Flussi migratori, interventi per lo sviluppo della coesione sociale, garanzia dei diritti, rapporti con le confessioni religiose (27.2) | 30.020 | - | - | 30.020 | - | 30.020 |
| Servizi istituzionali e generali delle amministrazioni pubbliche (32) | 38.775 | - | - | 38.775 | - | 38.775 |
| Indirizzo politico (32.2) | 12.425 | - | - | 12.425 | - | 12.425 |
| Servizi e affari generali per le amministrazioni di competenza (32.3) | 26.350 | - | - | 26.350 | - | 26.350 |
| MINISTERO DELL'AMBIENTE E DELLA SICUREZZA ENERGETICA | 79.495 | - | - | 79.495 | - | 79.495 |
| Energia e diversificazione delle fonti energetiche (10) | 18.775 | - | - | 18.775 | - | 18.775 |
| Promozione dell'efficienza energetica, delle energie rinnovabili e regolamentazione del mercato energetico (10.7) | 14.065 | - | - | 14.065 | - | 14.065 |
| Innovazione, reti energetiche, sicurezza in ambito energetico e di georisorse (10.8) | 4.711 | - | - | 4.711 | - | 4.711 |
| Sviluppo sostenibile e tutela del territorio e dell'ambiente (18) | 39.891 | - | - | 39.891 | - | 39.891 |
| Vigilanza, prevenzione e repressione in ambito ambientale (18.8) | 15 | - | - | 15 | - | 15 |
| Tutela e gestione delle risorse idriche e del territorio e prevenzione del rischio idrogeologico (18.12) | 4.218 | - | - | 4.218 | - | 4.218 |

| TABELLA N. 3.1 | ECONOMIE, ECCEденZE E DISPONIBILITA' ACQUISITE DI COMPETENZA |
|----------------|--|
|----------------|--|

(MIGLIAIA DI EURO)

| MINISTERI/MISSIONE/PROGRAMMA | ECONOMIA DI STANZIAMENTI (A) | ECONOMIE DI STANZIAMENTI DA ISCRIVERE NELLA COMPETENZA DEGLI ESERCIZI SUCCESSIVI AI SENSI DELL'ART. 30 C. 2 LEGGE 196/2009 (B) | ECONOMIE DI DISPONIBILITA' ACQUISITE DA FONDI EX ART. 18 C.3 LEGGE 196/2009 (C) | TOTALE (D=A+B+C) | ECCEденZE (E) | DIFFERENZE (F=D-E) |
|---|------------------------------|--|---|------------------|---------------|--------------------|
| Tutela, conservazione e valorizzazione della fauna e della flora, salvaguardia della biodiversita' e dell'ecosistema marino (18.13) | 7.035 | - | - | 7.035 | - | 7.035 |
| Promozione dell'economia circolare, politiche per la gestione dei rifiuti e sostenibilita' dei prodotti e dei consumi (18.15) | 2.797 | - | - | 2.797 | - | 2.797 |
| Prevenzione e risanamento del danno ambientale e bonifiche (18.19) | 1.720 | - | - | 1.720 | - | 1.720 |
| Attività internazionale e comunitaria per la transizione ecologica (18.20) | 2.247 | - | - | 2.247 | - | 2.247 |
| Valutazioni e autorizzazioni ambientali e prevenzione inquinamento acustico ed elettromagnetico (18.21) | 6.133 | - | - | 6.133 | - | 6.133 |
| Coordinamento delle attività connesse al PNRR in materia del territorio e dell'ambiente (18.22) | 11.472 | - | - | 11.472 | - | 11.472 |
| Politiche per il miglioramento della qualita' dell'aria (18.23) | 4.254 | - | - | 4.254 | - | 4.254 |
| Servizi istituzionali e generali delle amministrazioni pubbliche (32) | 20.829 | - | - | 20.829 | - | 20.829 |
| Indirizzo politico (32.2) | 4.869 | - | - | 4.869 | - | 4.869 |
| Servizi e affari generali per le amministrazioni di competenza (32.3) | 15.960 | - | - | 15.960 | - | 15.960 |
| MINISTERO DELLE INFRASTRUTTURE E DEI TRASPORTI | 193.212 | 53.765 | - | 246.977 | - | 246.977 |
| Ordine pubblico e sicurezza (7) | 10.368 | 17.000 | - | 27.368 | - | 27.368 |
| Sicurezza e controllo nei mari, nei porti e sulle coste (7.7) | 10.368 | 17.000 | - | 27.368 | - | 27.368 |
| Diritto alla mobilita' e sviluppo dei sistemi di trasporto (13) | 112.533 | 669 | - | 113.202 | - | 113.202 |
| Sviluppo e sicurezza della mobilita' stradale (13.1) | 55.760 | - | - | 55.760 | - | 55.760 |
| Autotrasporto ed intermodalita' (13.2) | 6.948 | - | - | 6.948 | - | 6.948 |
| Sviluppo e sicurezza del trasporto aereo (13.4) | 2.897 | - | - | 2.897 | - | 2.897 |
| Sistemi ferroviari, sviluppo e sicurezza del trasporto ferroviario (13.5) | 6.184 | - | - | 6.184 | - | 6.184 |
| Sviluppo e sicurezza della mobilita' locale (13.6) | 824 | - | - | 824 | - | 824 |
| Sviluppo e sicurezza della navigazione e del trasporto marittimo e per vie d'acqua interne (13.9) | 39.921 | 669 | - | 40.589 | - | 40.589 |
| Infrastrutture pubbliche e logistica (14) | 44.158 | 36.096 | - | 80.255 | - | 80.255 |
| Sistemi idrici e idraulici (14.5) | 3.032 | - | - | 3.032 | - | 3.032 |
| Sicurezza, vigilanza e regolamentazione in materia di opere pubbliche e delle costruzioni (14.9) | 4.792 | - | - | 4.792 | - | 4.792 |

26/06/2025

999/605/10

| TABELLA N. 3.1 | ECONOMIE, ECCELENZE E DISPONIBILITA' ACQUISITE DI COMPETENZA |
|----------------|--|
|----------------|--|

(MIGLIAIA DI EURO)

| MINISTERI/MISSIONE/PROGRAMMA | ECONOMIA DI STANZIAMENTI (A) | ECONOMIE DI STANZIAMENTI DA ISCRIVERE NELLA COMPETENZA DEGLI ESERCIZI SUCCESSIVI AI SENSI DELL'ART. 30 C. 2 LEGGE 196/2009 (B) | ECONOMIE DI DISPONIBILITA' ACQUISITE DA FONDI EX ART. 18 C.3 LEGGE 196/2009 (C) | TOTALE (D=A+B+C) | ECCELENZE (E) | DIFFERENZE (F=D-E) |
|--|------------------------------|--|---|------------------|---------------|--------------------|
| Edilizia statale ed interventi speciali e per pubbliche calamita' (14.10) | 30.938 | 30.000 | - | 60.938 | - | 60.938 |
| Pianificazione strategica di settore e sistemi stradali e autostradali (14.11) | 5.397 | 6.096 | - | 11.493 | - | 11.493 |
| Casa e assetto urbanistico (19) | 1.124 | - | - | 1.124 | - | 1.124 |
| Politiche abitative, urbane e territoriali (19.2) | 1.124 | - | - | 1.124 | - | 1.124 |
| Servizi istituzionali e generali delle amministrazioni pubbliche (32) | 25.029 | - | - | 25.029 | - | 25.029 |
| Indirizzo politico (32.2) | 11.384 | - | - | 11.384 | - | 11.384 |
| Servizi e affari generali per le amministrazioni di competenza (32.3) | 13.645 | - | - | 13.645 | - | 13.645 |
| MINISTERO DELL'UNIVERSITA' E DELLA RICERCA | 174.942 | - | - | 174.942 | - | 174.942 |
| Ricerca e innovazione (17) | 6.374 | - | - | 6.374 | - | 6.374 |
| Ricerca scientifica e tecnologica di base e applicata (17.22) | 6.374 | - | - | 6.374 | - | 6.374 |
| Istruzione universitaria e formazione post-universitaria (23) | 160.415 | - | - | 160.415 | - | 160.415 |
| Diritto allo studio e sviluppo della formazione superiore (23.1) | 42.874 | - | - | 42.874 | - | 42.874 |
| Istituzioni dell'Alta Formazione Artistica, Musicale e Coreutica (23.2) | 94.633 | - | - | 94.633 | - | 94.633 |
| Sistema universitario e formazione post-universitaria (23.3) | 8.088 | - | - | 8.088 | - | 8.088 |
| Coordinamento e supporto amministrativo per le politiche della formazione superiore e della ricerca (23.4) | 9.177 | - | - | 9.177 | - | 9.177 |
| Formazione superiore e ricerca in ambito internazionale (23.5) | 5.642 | - | - | 5.642 | - | 5.642 |
| Servizi istituzionali e generali delle amministrazioni pubbliche (32) | 8.153 | - | - | 8.153 | - | 8.153 |
| Indirizzo politico (32.2) | 2.833 | - | - | 2.833 | - | 2.833 |
| Servizi e affari generali per le amministrazioni di competenza (32.3) | 5.320 | - | - | 5.320 | - | 5.320 |
| MINISTERO DELLA DIFESA | 641.416 | 317.324 | - | 958.739 | 17.189 | 941.550 |
| Difesa e sicurezza del territorio (5) | 592.953 | 317.324 | - | 910.277 | - | 910.277 |
| Approntamento e impiego Carabinieri per la difesa e la sicurezza (5.1) | 75.966 | 3.654 | - | 79.620 | - | 79.620 |
| Approntamento e impiego delle forze terrestri (5.2) | 144.050 | - | - | 144.050 | - | 144.050 |
| Approntamento e impiego delle forze marittime (5.3) | 149.917 | - | - | 149.917 | - | 149.917 |
| Approntamento e impiego delle forze aeree (5.4) | 101.257 | - | - | 101.257 | - | 101.257 |

26/06/2025

999/605/11

| TABELLA N. 3.1 | ECONOMIE, ECCEденZE E DISPONIBILITA' ACQUISITE DI COMPETENZA |
|----------------|--|
|----------------|--|

| (MIGLIAIA DI EURO) | | | | | | |
|---|--|--|---|---|--|---|
| MINISTERI/MISSIONE/PROGRAMMA | ECONOMIA DI STANZIAMENTI (A) | ECONOMIE DI STANZIAMENTI DA ISCRIVERE NELLA COMPETENZA DEGLI ESERCIZI SUCCESSIVI AI SENSI DELL'ART. 30 C. 2 LEGGE 196/2009 (B) | ECONOMIE DI DISPONIBILITA' ACQUISITE DA FONDI EX ART. 18 C.3 LEGGE 196/2009 (C) | TOTALE (D=A+B+C) | ECCEденZE (E) | DIFFERENZE (F=D-E) |
| Pianificazione generale delle Forze Armate e approvvigionamenti militari (5.6) Approntamento e impiego dei Comandi e degli Enti interforze dell'Area tecnico/operativa (5.9) Sviluppo sostenibile e tutela del territorio e dell'ambiente (18) Approntamento e impiego Carabinieri per la tutela forestale, ambientale e agroalimentare (18.17) Servizi istituzionali e generali delle amministrazioni pubbliche (32) Indirizzo politico (32.2) Servizi e affari generali per le amministrazioni di competenza (32.3) Interventi non direttamente connessi con l'operativita' dello Strumento Militare (32.6) | 74.514 47.249 13.233 13.233 35.229 6.479 28.750 - | 313.670 - - - - - - - | - - - - - - - - | 388.184 47.249 13.233 13.233 35.229 6.479 28.750 - | - - - - 17.189 - - 17.189 | 388.184 47.249 13.233 13.233 18.040 6.479 28.750 -17.189 |
| MINISTERO DELL'AGRICOLTURA, DELLA SOVRANITA' ALIMENTARE E DELLE FORESTE Agricoltura, politiche agroalimentari e pesca (9) Politiche europee ed internazionali e dello sviluppo rurale (9.2) Vigilanza, prevenzione e repressione frodi nel settore agricolo, agroalimentare, agroindustriale e forestale (9.5) Politiche competitive, della qualita' agroalimentare, della pesca, dell'ippica e mezzi tecnici di produzione (9.6) Sviluppo sostenibile e tutela del territorio e dell'ambiente (18) Tutela e valorizzazione dei territori rurali, montani e forestali (18.18) Servizi istituzionali e generali delle amministrazioni pubbliche (32) Indirizzo politico (32.2) Servizi e affari generali per le amministrazioni di competenza (32.3) | 58.324 45.492 8.077 21.662 15.752 1.633 1.633 11.199 4.933 6.266 | 13.531 13.531 12.761 771 - - - - - - | - - - - - - - - - - | 71.856 59.024 20.838 22.433 15.752 1.633 1.633 11.199 4.933 6.266 | - - - - - - - - - - | 71.856 59.024 20.838 22.433 15.752 1.633 1.633 11.199 4.933 6.266 |
| MINISTERO DELLA CULTURA Ricerca e innovazione (17) Ricerca educazione e formazione in materia di beni e attivita' culturali (17.4) | 296.237 5.811 5.811 | 14.975 - - | - - - | 311.212 5.811 5.811 | - - - | 311.212 5.811 5.811 |

26/06/2025

999/605/12

TABELLA N. 3.1

ECONOMIE, ECCELENZE E DISPONIBILITA' ACQUISITE DI COMPETENZA

(MIGLIAIA DI EURO)

| MINISTERI/MISSIONE/PROGRAMMA | ECONOMIA DI STANZIAMENTI (A) | ECONOMIE DI STANZIAMENTI DA ISCRIVERE NELLA COMPETENZA DEGLI ESERCIZI SUCCESSIVI AI SENSI DELL'ART. 30 C. 2 LEGGE 196/2009 (B) | ECONOMIE DI DISPONIBILITA' ACQUISITE DA FONDI EX ART. 18 C.3 LEGGE 196/2009 (C) | TOTALE (D=A+B+C) | ECCELENZE (E) | DIFFERENZE (F=D-E) |
|--|------------------------------|--|---|------------------|---------------|--------------------|
| Tutela e valorizzazione dei beni e attivita' culturali e paesaggistici (21) | 282.302 | 14.975 | - | 297.277 | - | 297.277 |
| Sostegno, valorizzazione e tutela del settore dello spettacolo dal vivo (21.2) | 9.619 | - | - | 9.619 | - | 9.619 |
| Vigilanza, prevenzione e repressione in materia di patrimonio culturale (21.5) | - | - | - | - | - | - |
| Tutela dei beni archeologici (21.6) | 16.734 | - | - | 16.734 | - | 16.734 |
| Tutela e valorizzazione dei beni archivistici (21.9) | 28.805 | - | - | 28.805 | - | 28.805 |
| Tutela e valorizzazione dei beni librari, promozione e sostegno del libro e dell'editoria (21.10) | 19.205 | 817 | - | 20.022 | - | 20.022 |
| Tutela delle belle arti e tutela e valorizzazione del paesaggio (21.12) | 25.401 | - | - | 25.401 | - | 25.401 |
| Valorizzazione del patrimonio culturale e coordinamento del sistema museale (21.13) | 103.947 | - | - | 103.947 | - | 103.947 |
| Coordinamento ed indirizzo per la salvaguardia del patrimonio culturale (21.14) | 15.156 | - | - | 15.156 | - | 15.156 |
| Tutela del patrimonio culturale (21.15) | 58.717 | 14.158 | - | 72.876 | - | 72.876 |
| Tutela e promozione dell'arte e dell'architettura contemporanea e delle periferie urbane (21.16) | 1.428 | - | - | 1.428 | - | 1.428 |
| Sostegno, valorizzazione e tutela del settore cinema e audiovisivo (21.18) | 1.089 | - | - | 1.089 | - | 1.089 |
| Realizzazione attivita' di tutela in ambito territoriale (21.19) | 1.336 | - | - | 1.336 | - | 1.336 |
| Coordinamento e attuazione interventi per la sicurezza del patrimonio culturale e per le emergenze (21.20) | 865 | - | - | 865 | - | 865 |
| Servizi istituzionali e generali delle amministrazioni pubbliche (32) | 8.124 | - | - | 8.124 | - | 8.124 |
| Indirizzo politico (32.2) | 3.802 | - | - | 3.802 | - | 3.802 |
| Servizi e affari generali per le amministrazioni di competenza (32.3) | 4.322 | - | - | 4.322 | - | 4.322 |
| MINISTERO DELLA SALUTE | 274.372 | - | - | 274.372 | - | 274.372 |
| Ricerca e innovazione (17) | 2.237 | - | - | 2.237 | - | 2.237 |
| Ricerca per il settore della sanita' pubblica (17.20) | 1.876 | - | - | 1.876 | - | 1.876 |
| Ricerca per il settore zooprofilattico (17.21) | 362 | - | - | 362 | - | 362 |

26/06/2025

999/605/13

| | |
|----------------|--|
| TABELLA N. 3.1 | ECONOMIE, ECCEDENZE E DISPONIBILITA' ACQUISITE DI COMPETENZA |
|----------------|--|

(MIGLIAIA DI EURO)

| MINISTERI/MISSIONE/PROGRAMMA | ECONOMIA DI STANZIAMENTI (A) | ECONOMIE DI STANZIAMENTI DA ISCRIVERE NELLA COMPETENZA DEGLI ESERCIZI SUCCESSIVI AI SENSI DELL'ART. 30 C. 2 LEGGE 196/2009 (B) | ECONOMIE DI DISPONIBILITA' ACQUISITE DA FONDI EX ART. 18 C.3 LEGGE 196/2009 (C) | TOTALE (D=A+B+C) | ECCEDENZE (E) | DIFFERENZE (F=D-E) |
|---|---|--|--|---|--|---|
| Tutela della salute (20) Prevenzione e promozione della salute umana ed assistenza sanitaria al personale navigante ed aeronavigante e sicurezza delle cure (20.1) Regolamentazione e vigilanza in materia di prodotti farmaceutici ed altri prodotti sanitari ad uso umano (20.4) Vigilanza, prevenzione e repressione nel settore sanitario (20.5) Vigilanza sugli enti, supporto alle attività degli organi collegiali, comunicazione e digitalizzazione per la tutela della salute umana e della sanità pubblica veterinaria (20.13) Programmazione del SSN per l'erogazione dei LEA, assistenza in materia sanitaria umana e regolamentazione delle professioni sanitarie (20.14) Tutela della salute, innovazione e politiche internazionali (20.15) Servizi istituzionali e generali delle amministrazioni pubbliche (32) Indirizzo politico (32.2) Servizi e affari generali per le amministrazioni di competenza (32.3) | 244.928 178.553 1.810 841 5.267 8.813 49.644 27.206 15.966 11.240 41.196 33.353 4.951 3.971 21.222 3.209 7.843 3.718 4.125 | - | - | 244.928 178.553 1.810 841 5.267 8.813 49.644 27.206 15.966 11.240 41.196 33.353 4.951 3.971 21.222 3.209 7.843 3.718 4.125 | - | 244.928 178.553 1.810 841 5.267 8.813 49.644 27.206 15.966 11.240 41.196 33.353 4.951 3.971 21.222 3.209 7.843 3.718 4.125 |
| MINISTERO DEL TURISMO Turismo (31) Coordinamento ed indirizzo delle politiche del turismo (31.2) Vigilanza, regolamentazione delle professioni turistiche (31.5) Promozione e valorizzazione strategica dell'offerta turistica nazionale e innovazione (31.6) Informatizzazione, digitalizzazione e analisi statistica del settore turistico (31.7) Servizi istituzionali e generali delle amministrazioni pubbliche (32) Indirizzo politico (32.2) Servizi e affari generali per le amministrazioni di competenza (32.3) | 67.459.110 | 748.564 | 7.924 | 68.215.599 | 17.189 | 68.198.410 |
| TOTALE COMPLESSIVO | | | | | | |

26/06/2025

999/606/1

TABELLA N. 3.2

ECONOMIE, ECCELENZE E DISPONIBILITA' ACQUISITE DI COMPETENZA

(MIGLIAIA DI EURO)

| MISSIONE/MINISTERI/PROGRAMMA | ECONOMIA DI STANZIAMENTI (A) | ECONOMIE DI STANZIAMENTI DA ISCRIVERE NELLA COMPETENZA DEGLI ESERCIZI SUCCESSIVI AI SENSI DELL'ART. 30 C. 2 LEGGE 196/2009 (B) | ECONOMIE DI DISPONIBILITA' ACQUISITE DA FONDI EX ART. 18 C.3 LEGGE 196/2009 (C) | TOTALE (D=A+B+C) | ECCELENZE (E) | DIFFERENZE (F=D-E) |
|---|--|--|---|--|----------------------------|--|
| Organi costituzionali, a rilevanza costituzionale e Presidenza del Consiglio dei ministri (1) MINISTERO DELL'ECONOMIA E DELLE FINANZE Organi costituzionali (1.1) Presidenza del Consiglio dei Ministri (1.3) | 3.579 3.579 56 3.523 | - - - - | - - - - | 3.579 3.579 56 3.523 | - - - - | 3.579 3.579 56 3.523 |
| Amministrazione generale e supporto alla rappresentanza generale di Governo e dello Stato sul territorio (2) MINISTERO DELL'INTERNO Attuazione delle funzioni del Ministero dell'Interno sul territorio tramite le strutture centrali e le Prefetture - Uffici Territoriali del Governo (2.2) | 136.368 136.368 136.368 | - - - | - - - | 136.368 136.368 136.368 | - - - | 136.368 136.368 136.368 |
| Relazioni finanziarie con le autonomie territoriali (3) MINISTERO DELL'ECONOMIA E DELLE FINANZE Erogazioni a Enti territoriali per interventi di settore (3.1) Compartecipazione e regolazioni contabili ed altri trasferimenti alle autonomie speciali (3.5) Concorso dello Stato al finanziamento della spesa sanitaria (3.6) Rapporti finanziari con Enti territoriali (3.7) | 510.457 441.151 193.876 22.248 10.260 214.767 | - - - - - - | - - - - - - | 510.457 441.151 193.876 22.248 10.260 214.767 | - - - - - - | 510.457 441.151 193.876 22.248 10.260 214.767 |
| MINISTERO DELL'INTERNO Gestione dell'albo dei segretari comunali e provinciali (3.8) Interventi e cooperazione istituzionale nei confronti delle autonomie locali (3.9) Elaborazione, quantificazione e assegnazione delle risorse finanziarie da attribuire agli enti locali (3.10) | 69.306 7.375 17.673 44.257 | - - - - | - - - - | 69.306 7.375 17.673 44.257 | - - - - | 69.306 7.375 17.673 44.257 |
| L'Italia in Europa e nel mondo (4) MINISTERO DELL'ECONOMIA E DELLE FINANZE Partecipazione italiana alle politiche di bilancio in ambito UE (4.10) Politica economica e finanziaria in ambito internazionale (4.11) | 998.149 758.044 731.806 26.238 | - - - - | - - - - | 998.149 758.044 731.806 26.238 | - - - - | 998.149 758.044 731.806 26.238 |
| MINISTERO DEGLI AFFARI ESTERI E DELLA COOPERAZIONE INTERNAZIONALE Protocollo internazionale (4.1) Cooperazione allo sviluppo (4.2) Cooperazione economica e relazioni internazionali (4.4) | 240.106 1.645 46.064 4.918 | - - - - | - - - - | 240.106 1.645 46.064 4.918 | - - - - | 240.106 1.645 46.064 4.918 |

| TABELLA N. 3.2 | ECONOMIE, ECCEDENZE E DISPONIBILITA' ACQUISITE DI COMPETENZA |
|----------------|--|
|----------------|--|

(MIGLIAIA DI EURO)

| MISSIONE/MINISTERI/PROGRAMMA | ECONOMIA DI STANZIAMENTI (A) | ECONOMIE DI STANZIAMENTI DA ISCRIVERE NELLA COMPETENZA DEGLI ESERCIZI SUCCESSIVI AI SENSI DELL'ART. 30 C. 2 LEGGE 196/2009 (B) | ECONOMIE DI DISPONIBILITA' ACQUISITE DA FONDI EX ART. 18 C.3 LEGGE 196/2009 (C) | TOTALE (D=A+B+C) | ECCEDENZE (E) | DIFFERENZE (F=D-E) |
|---|------------------------------|--|---|------------------|---------------|--------------------|
| Promozione della pace e sicurezza internazionale (4.6) | 47.820 | - | - | 47.820 | - | 47.820 |
| Integrazione europea (4.7) | 5.485 | - | - | 5.485 | - | 5.485 |
| Italiani nel mondo e politiche migratorie (4.8) | 1.397 | - | - | 1.397 | - | 1.397 |
| Presenza dello Stato all'estero tramite le strutture diplomatico-consolari (4.12) | 894 | - | - | 894 | - | 894 |
| Rappresentanza all'estero e servizi ai cittadini e alle imprese (4.13) | 103.859 | - | - | 103.859 | - | 103.859 |
| Coordinamento dell'Amministrazione in ambito internazionale (4.14) | 5.744 | - | - | 5.744 | - | 5.744 |
| Sicurezza delle strutture in Italia e all'estero e controlli ispettivi. (4.17) | 1.066 | - | - | 1.066 | - | 1.066 |
| Diplomazia pubblica e culturale (4.18) | 21.215 | - | - | 21.215 | - | 21.215 |
| Difesa e sicurezza del territorio (5) | 599.885 | 317.324 | - | 917.209 | - | 917.209 |
| MINISTERO DELL'ECONOMIA E DELLE FINANZE | 6.932 | - | - | 6.932 | - | 6.932 |
| Missioni internazionali (5.8) | 6.932 | - | - | 6.932 | - | 6.932 |
| MINISTERO DELLA DIFESA | 592.953 | 317.324 | - | 910.277 | - | 910.277 |
| Approntamento e impiego Carabinieri per la difesa e la sicurezza (5.1) | 75.966 | 3.654 | - | 79.620 | - | 79.620 |
| Approntamento e impiego delle forze terrestri (5.2) | 144.050 | - | - | 144.050 | - | 144.050 |
| Approntamento e impiego delle forze marittime (5.3) | 149.917 | - | - | 149.917 | - | 149.917 |
| Approntamento e impiego delle forze aeree (5.4) | 101.257 | - | - | 101.257 | - | 101.257 |
| Pianificazione generale delle Forze Armate e approvvigionamenti militari (5.6) | 74.514 | 313.670 | - | 388.184 | - | 388.184 |
| Approntamento e impiego dei Comandi e degli Enti interforze dell'Area tecnico/operativa (5.9) | 47.249 | - | - | 47.249 | - | 47.249 |
| Giustizia (6) | 702.302 | 217.876 | - | 920.178 | - | 920.178 |
| MINISTERO DELL'ECONOMIA E DELLE FINANZE | 38.971 | - | - | 38.971 | - | 38.971 |
| Giustizia amministrativa (6.7) | 13 | - | - | 13 | - | 13 |
| Autogoverno della magistratura (6.8) | - | - | - | - | - | - |
| Coordinamento del sistema della giustizia tributaria (6.12) | 38.958 | - | - | 38.958 | - | 38.958 |
| MINISTERO DELLA GIUSTIZIA | 663.331 | 217.876 | - | 881.207 | - | 881.207 |
| Amministrazione penitenziaria (6.1) | 90.105 | 16.470 | - | 106.575 | - | 106.575 |
| Giustizia civile e penale (6.2) | 389.853 | 198.137 | - | 587.990 | - | 587.990 |

26/06/2025

999/606/3

TABELLA N. 3.2

ECONOMIE, ECCELENZE E DISPONIBILITA' ACQUISITE DI COMPETENZA

(MIGLIAIA DI EURO)

| MISSIONE/MINISTERI/PROGRAMMA | ECONOMIA DI STANZIAMENTI (A) | ECONOMIE DI STANZIAMENTI DA ISCRIVERE NELLA COMPETENZA DEGLI ESERCIZI SUCCESSIVI AI SENSI DELL'ART. 30 C. 2 LEGGE 196/2009 (B) | ECONOMIE DI DISPONIBILITA' ACQUISITE DA FONDI EX ART. 18 C.3 LEGGE 196/2009 (C) | TOTALE (D=A+B+C) | ECCELENZE (E) | DIFFERENZE (F=D-E) |
|--|------------------------------|--|---|------------------|---------------|--------------------|
| Giustizia minorile e di comunita' (6.3) | 74.615 | - | - | 74.615 | - | 74.615 |
| Servizi di gestione amministrativa per l'attivita' giudiziaria (6.6) | 97.088 | - | - | 97.088 | - | 97.088 |
| Transizione digitale, analisi statistica e politiche di coesione (6.11) | 11.669 | 3.268 | - | 14.938 | - | 14.938 |
| Ordine pubblico e sicurezza (7) | 218.510 | 132.235 | - | 350.745 | - | 350.745 |
| MINISTERO DELL'ECONOMIA E DELLE FINANZE | 35.526 | - | - | 35.526 | - | 35.526 |
| Sicurezza democratica (7.4) | 328 | - | - | 328 | - | 328 |
| Concorso della Guardia di Finanza alla sicurezza interna e esterna del Paese (7.5) | 35.198 | - | - | 35.198 | - | 35.198 |
| MINISTERO DELL'INTERNO | 172.617 | 115.235 | - | 287.852 | - | 287.852 |
| Contrasto al crimine, tutela dell'ordine e della sicurezza pubblica (7.8) | 136.078 | 115.235 | - | 251.313 | - | 251.313 |
| Servizio permanente dell'Arma dei Carabinieri per la tutela dell'ordine e la sicurezza pubblica (7.9) | 183 | - | - | 183 | - | 183 |
| Pianificazione e coordinamento Forze di polizia (7.10) | 36.356 | - | - | 36.356 | - | 36.356 |
| MINISTERO DELLE INFRASTRUTTURE E DEI TRASPORTI | 10.368 | 17.000 | - | 27.368 | - | 27.368 |
| Sicurezza e controllo nei mari, nei porti e sulle coste (7.7) | 10.368 | 17.000 | - | 27.368 | - | 27.368 |
| Soccorso civile (8) | 56.180 | 13.690 | - | 69.870 | - | 69.870 |
| MINISTERO DELL'ECONOMIA E DELLE FINANZE | 4.194 | - | - | 4.194 | - | 4.194 |
| Interventi per pubbliche calamita' (8.4) | 3.483 | - | - | 3.483 | - | 3.483 |
| Protezione civile (8.5) | 711 | - | - | 711 | - | 711 |
| MINISTERO DELL'INTERNO | 51.986 | 13.690 | - | 65.676 | - | 65.676 |
| Gestione del sistema nazionale di difesa civile (8.2) | 1.217 | 690 | - | 1.907 | - | 1.907 |
| Prevenzione dal rischio e soccorso pubblico (8.3) | 50.769 | 13.000 | - | 63.769 | - | 63.769 |
| Agricoltura, politiche agroalimentari e pesca (9) | 45.492 | 13.531 | - | 59.024 | - | 59.024 |
| MINISTERO DELL'AGRICOLTURA, DELLA SOVRANITA' ALIMENTARE E DELLE FORESTE | 45.492 | 13.531 | - | 59.024 | - | 59.024 |
| Politiche europee ed internazionali e dello sviluppo rurale (9.2) | 8.077 | 12.761 | - | 20.838 | - | 20.838 |
| Vigilanza, prevenzione e repressione frodi nel settore agricolo, agroalimentare, agroindustriale e forestale (9.5) | 21.662 | 771 | - | 22.433 | - | 22.433 |
| Politiche competitive, della qualita' agroalimentare, della pesca, dell'applicazione e mezzi tecnici di produzione (9.6) | 15.752 | - | - | 15.752 | - | 15.752 |

(MIGLIAIA DI EURO)

| MISSIONE/MINISTERI/PROGRAMMA | ECONOMIA DI STANZIAMENTI (A) | ECONOMIE DI STANZIAMENTI DA ISCRIVERE NELLA COMPETENZA DEGLI ESERCIZI SUCCESSIVI AI SENSI DELL'ART. 30 C. 2 LEGGE 196/2009 (B) | ECONOMIE DI DISPONIBILITA' ACQUISITE DA FONDI EX ART. 18 C.3 LEGGE 196/2009 (C) | TOTALE (D=A+B+C) | ECCELENZE (E) | DIFFERENZE (F=D-E) |
|---|------------------------------|--|---|------------------|---------------|--------------------|
| Energia e diversificazione delle fonti energetiche (10) MINISTERO DELL'AMBIENTE E DELLA SICUREZZA ENERGETICA Promozione dell'efficienza energetica, delle energie rinnovabili e regolamentazione del mercato energetico (10.7) Innovazione, reti energetiche, sicurezza in ambito energetico e di georisorse (10.8) | 18.775 | - | - | 18.775 | - | 18.775 |
| Competitività e sviluppo delle imprese (11) MINISTERO DELL'ECONOMIA E DELLE FINANZE Incentivi alle imprese per interventi di sostegno (11.8) Interventi di sostegno tramite il sistema della fiscalità (11.9) | 18.775 | - | - | 18.775 | - | 18.775 |
| MINISTERO DELLE IMPRESE E DEL MADE IN ITALY Vigilanza sul sistema cooperativo e camerale (11.6) Incentivazione del sistema produttivo (11.7) Lotta alla contraffazione e tutela della proprietà industriale (11.10) Politiche industriali, per la competitività, il Made in Italy e gestione delle crisi d'impresa (11.13) Interventi in materia di difesa nazionale (11.14) Politiche industriali e programmi avanzati sulle nuove tecnologie (11.15) | 161.807 | - | - | 161.807 | - | 161.807 |
| | 97.613 | - | - | 97.613 | - | 97.613 |
| | 64.194 | - | - | 64.194 | - | 64.194 |
| | 67.622 | - | - | 67.622 | - | 67.622 |
| | 6.128 | - | - | 6.128 | - | 6.128 |
| | 5.194 | - | - | 5.194 | - | 5.194 |
| | 8.680 | - | - | 8.680 | - | 8.680 |
| | 34.883 | - | - | 34.883 | - | 34.883 |
| | 10.917 | - | - | 10.917 | - | 10.917 |
| | 1.818 | - | - | 1.818 | - | 1.818 |
| Regolazione dei mercati (12) MINISTERO DELLE IMPRESE E DEL MADE IN ITALY Politiche sulla concorrenza, tutela dei consumatori e la normativa tecnica (12.4) | 8.967 | - | - | 8.967 | - | 8.967 |
| | 8.967 | - | - | 8.967 | - | 8.967 |
| Diritto alla mobilità e sviluppo dei sistemi di trasporto (13) MINISTERO DELL'ECONOMIA E DELLE FINANZE Sostegno allo sviluppo del trasporto (13.8) MINISTERO DELLE INFRASTRUTTURE E DEI TRASPORTI Sviluppo e sicurezza della mobilità stradale (13.1) Autotrasporto ed intermodalità (13.2) Sviluppo e sicurezza del trasporto aereo (13.4) Sistemi ferroviari, sviluppo e sicurezza del trasporto ferroviario (13.5) | 112.616 | 669 | - | 113.284 | - | 113.284 |
| | 82 | - | - | 82 | - | 82 |
| | 82 | - | - | 82 | - | 82 |
| | 112.533 | 669 | - | 113.202 | - | 113.202 |
| | 55.760 | - | - | 55.760 | - | 55.760 |
| | 6.948 | - | - | 6.948 | - | 6.948 |
| | 2.897 | - | - | 2.897 | - | 2.897 |
| | 6.184 | - | - | 6.184 | - | 6.184 |

26/06/2025

999/606/5

TABELLA N. 3.2

ECONOMIE, ECCELENZE E DISPONIBILITA' ACQUISITE DI COMPETENZA

(MIGLIAIA DI EURO)

| MISSIONE/MINISTERI/PROGRAMMA | ECONOMIA DI STANZIAMENTI (A) | ECONOMIE DI STANZIAMENTI DA ISCRIVERE NELLA COMPETENZA DEGLI ESERCIZI SUCCESSIVI AI SENSI DELL'ART. 30 C. 2 LEGGE 196/2009 (B) | ECONOMIE DI DISPONIBILITA' ACQUISITE DA FONDI EX ART. 18 C.3 LEGGE 196/2009 (C) | TOTALE (D=A+B+C) | ECCELENZE (E) | DIFFERENZE (F=D-E) |
|---|------------------------------|--|---|------------------|---------------|--------------------|
| Sviluppo e sicurezza della mobilita' locale (13.6) | 824 | - | - | 824 | - | 824 |
| Sviluppo e sicurezza della navigazione e del trasporto marittimo e per vie d'acqua interne (13.9) | 39.921 | 669 | - | 40.589 | - | 40.589 |
| Infrastrutture pubbliche e logistica (14) | 44.158 | 36.096 | - | 80.255 | - | 80.255 |
| MINISTERO DELL'ECONOMIA E DELLE FINANZE | - | - | - | - | - | - |
| Opere pubbliche e infrastrutture (14.8) | - | - | - | - | - | - |
| MINISTERO DELLE INFRASTRUTTURE E DEI TRASPORTI | - | - | - | - | - | - |
| Sistemi idrici e idraulici (14.5) | 44.158 | 36.096 | - | 80.255 | - | 80.255 |
| Sicurezza, vigilanza e regolamentazione in materia di opere pubbliche e delle costruzioni (14.9) | 3.032 | - | - | 3.032 | - | 3.032 |
| Edilizia statale ed interventi speciali e per pubbliche calamita' (14.10) | 4.792 | - | - | 4.792 | - | 4.792 |
| Pianificazione strategica di settore e sistemi stradali e autostradali (14.11) | 30.938 | 30.000 | - | 60.938 | - | 60.938 |
| Comunicazioni (15) | 5.397 | 6.096 | - | 11.493 | - | 11.493 |
| MINISTERO DELL'ECONOMIA E DELLE FINANZE | 16.096 | - | - | 16.096 | - | 16.096 |
| Servizi postali (15.3) | - | - | - | - | - | - |
| Sostegno al pluralismo dell'informazione (15.4) | - | - | - | - | - | - |
| MINISTERO DELLE IMPRESE E DEL MADE IN ITALY | - | - | - | - | - | - |
| Pianificazione, regolamentazione tecnica e valorizzazione dello spettro radio (15.5) | 16.096 | - | - | 16.096 | - | 16.096 |
| Servizi di Comunicazione Elettronica, di Radiodiffusione e Postali (15.8) | 3.907 | - | - | 3.907 | - | 3.907 |
| Attivita' territoriali in materia di comunicazioni e di vigilanza sui mercati e sui prodotti (15.9) | 5.775 | - | - | 5.775 | - | 5.775 |
| Commercio internazionale ed internazionalizzazione del sistema produttivo (16) | 6.414 | 7.521 | - | 13.935 | - | 13.935 |
| MINISTERO DEGLI AFFARI ESTERI E DELLA COOPERAZIONE INTERNAZIONALE | - | - | - | - | - | - |
| Sostegno all'internazionalizzazione delle imprese e promozione del made in Italy (16.5) | 7.521 | - | - | 7.521 | - | 7.521 |
| Ricerca e innovazione (17) | 7.521 | 17.462 | - | 24.983 | - | 24.983 |
| MINISTERO DELL'ECONOMIA E DELLE FINANZE | - | - | - | - | - | - |
| Ricerca di base e applicata (17.15) | - | - | - | - | - | - |

| TABELLA N. 3.2 | ECONOMIE, ECCEDEnze E DISPONIBILITA' ACQUISITE DI COMPETENZA |
|----------------|--|
|----------------|--|

(MIGLIAIA DI EURO)

| MISSIONE/MINISTERI/PROGRAMMA | ECONOMIA DI STANZIAMENTI (A) | ECONOMIE DI STANZIAMENTI DA ISCRIVERE NELLA COMPETENZA DEGLI ESERCIZI SUCCESSIVI AI SENSI DELL'ART. 30 C. 2 LEGGE 196/2009 (B) | ECONOMIE DI DISPONIBILITA' ACQUISITE DA FONDI EX ART. 18 C.3 LEGGE 196/2009 (C) | TOTALE (D=A+B+C) | ECCEDEnze (E) | DIFFERENZE (F=D-E) |
|--|------------------------------|--|---|------------------|---------------|--------------------|
| MINISTERO DELLE IMPRESE E DEL MADE IN ITALY | 3.040 | - | - | 3.040 | - | 3.040 |
| Ricerca, innovazione, tecnologie e servizi per lo sviluppo delle comunicazioni e della società dell'informazione (17.18) | 3.040 | - | - | 3.040 | - | 3.040 |
| MINISTERO DELL'UNIVERSITA' E DELLA RICERCA | 6.374 | - | - | 6.374 | - | 6.374 |
| Ricerca scientifica e tecnologica di base e applicata (17.22) | 6.374 | - | - | 6.374 | - | 6.374 |
| MINISTERO DELLA CULTURA | 5.811 | - | - | 5.811 | - | 5.811 |
| Ricerca educazione e formazione in materia di beni e attività culturali (17.4) | 5.811 | - | - | 5.811 | - | 5.811 |
| MINISTERO DELLA SALUTE | 2.237 | - | - | 2.237 | - | 2.237 |
| Ricerca per il settore della sanità pubblica (17.20) | 1.876 | - | - | 1.876 | - | 1.876 |
| Ricerca per il settore zooprofilattico (17.21) | 362 | - | - | 362 | - | 362 |
| Sviluppo sostenibile e tutela del territorio e dell'ambiente (18) | 54.757 | 54.757 | 54.757 | 54.757 | 54.757 | 54.757 |
| MINISTERO DELL'ECONOMIA E DELLE FINANZE | - | - | - | - | - | - |
| Sostegno allo sviluppo sostenibile (18.14) | - | - | - | - | - | - |
| MINISTERO DELL'AMBIENTE E DELLA SICUREZZA ENERGETICA | 39.891 | - | - | 39.891 | - | 39.891 |
| Vigilanza, prevenzione e repressione in ambito ambientale (18.8) | 15 | - | - | 15 | - | 15 |
| Tutela e gestione delle risorse idriche e del territorio e prevenzione del rischio idrogeologico (18.12) | 4.218 | - | - | 4.218 | - | 4.218 |
| Tutela, conservazione e valorizzazione della fauna e della flora, salvaguardia della biodiversità e dell'ecosistema marino (18.13) | 7.035 | - | - | 7.035 | - | 7.035 |
| Promozione dell'economia circolare, politiche per la gestione dei rifiuti e sostenibilità dei prodotti e dei consumi (18.15) | 2.797 | - | - | 2.797 | - | 2.797 |
| Prevenzione e risanamento del danno ambientale e bonifiche (18.19) | 1.720 | - | - | 1.720 | - | 1.720 |
| Attività internazionale e comunitaria per la transizione ecologica (18.20) | 2.247 | - | - | 2.247 | - | 2.247 |
| Valutazioni e autorizzazioni ambientali e prevenzione inquinamento acustico ed elettromagnetico (18.21) | 6.133 | - | - | 6.133 | - | 6.133 |
| Coordinamento delle attività connesse al PNRR in materia del territorio e dell'ambiente (18.22) | 11.472 | - | - | 11.472 | - | 11.472 |
| Politiche per il miglioramento della qualità dell'aria (18.23) | 4.254 | - | - | 4.254 | - | 4.254 |
| MINISTERO DELLA DIFESA | 13.233 | - | - | 13.233 | - | 13.233 |
| Approntamento e Impiego Carabinieri per la tutela forestale, ambientale e agroalimentare (18.17) | 13.233 | - | - | 13.233 | - | 13.233 |

26/06/2025

999/606/7

TABELLA N. 3.2

ECONOMIE, ECCELENZE E DISPONIBILITA' ACQUISITE DI COMPETENZA

(MIGLIAIA DI EURO)

| MISSIONE/MINISTERI/PROGRAMMA | ECONOMIA DI STANZIAMENTI (A) | ECONOMIE DI STANZIAMENTI DA ISCRIVERE NELLA COMPETENZA DEGLI ESERCIZI SUCCESSIVI AI SENSI DELL'ART. 30 C. 2 LEGGE 196/2009 (B) | ECONOMIE DI DISPONIBILITA' ACQUISITE DA FONDI EX ART. 18 C.3 LEGGE 196/2009 (C) | TOTALE (D=A+B+C) | ECCELENZE (E) | DIFFERENZE (F=D-E) |
|---|------------------------------|--|---|------------------|---------------|--------------------|
| MINISTERO DELL'AGRICOLTURA, DELLA SOVRANITA' ALIMENTARE E DELLE FORESTE | 1.633 | - | - | 1.633 | - | 1.633 |
| Tutela e valorizzazione dei territori rurali, montani e forestali (18.18) | 1.633 | - | - | 1.633 | - | 1.633 |
| Casa e assetto urbanistico (19) | 1.124 | - | - | 1.124 | - | 1.124 |
| MINISTERO DELL'ECONOMIA E DELLE FINANZE | - | - | - | - | - | - |
| Politiche abitative e riqualificazione periferie (19.1) | - | - | - | - | - | - |
| MINISTERO DELLE INFRASTRUTTURE E DEI TRASPORTI | 1.124 | - | - | 1.124 | - | 1.124 |
| Politiche abitative, urbane e territoriali (19.2) | 1.124 | - | - | 1.124 | - | 1.124 |
| Tutela della salute (20) | 244.928 | - | - | 244.928 | - | 244.928 |
| MINISTERO DELLA SALUTE | 244.928 | - | - | 244.928 | - | 244.928 |
| Prevenzione e promozione della salute umana ed assistenza sanitaria al personale navigante ed aeronavigante e sicurezza delle cure (20.1) | 178.553 | - | - | 178.553 | - | 178.553 |
| Regolamentazione e vigilanza in materia di prodotti farmaceutici ed altri prodotti sanitari ad uso umano (20.4) | 1.810 | - | - | 1.810 | - | 1.810 |
| Vigilanza, prevenzione e repressione nel settore sanitario (20.5) | 841 | - | - | 841 | - | 841 |
| Vigilanza sugli enti, supporto alle attivita' degli organi collegiali, comunicazione e digitalizzazione per la tutela della salute umana e della sanita' pubblica veterinaria (20.13) | 5.267 | - | - | 5.267 | - | 5.267 |
| Programmazione del SSN per l'erogazione dei LEA, assistenza in materia sanitaria umana e regolamentazione delle professioni sanitarie (20.14) | 8.813 | - | - | 8.813 | - | 8.813 |
| Tutela della salute, innovazione e politiche internazionali (20.15) | 49.644 | - | - | 49.644 | - | 49.644 |
| Tutela e valorizzazione dei beni e attivita' culturali e paesaggistici (21) | 282.302 | 14.975 | - | 297.277 | - | 297.277 |
| MINISTERO DELLA CULTURA | 282.302 | 14.975 | - | 297.277 | - | 297.277 |
| Sostegno, valorizzazione e tutela del settore dello spettacolo dal vivo (21.2) | 9.619 | - | - | 9.619 | - | 9.619 |
| Vigilanza, prevenzione e repressione in materia di patrimonio culturale (21.5) | - | - | - | - | - | - |
| Tutela dei beni archeologici (21.6) | 16.734 | - | - | 16.734 | - | 16.734 |
| Tutela e valorizzazione dei beni archivistici (21.9) | 28.805 | - | - | 28.805 | - | 28.805 |
| Tutela e valorizzazione dei beni librari, promozione e sostegno del libro e dell'editoria (21.10) | 19.205 | 817 | - | 20.022 | - | 20.022 |

(MIGLIAIA DI EURO)

| MISSIONE/MINISTERI/PROGRAMMA | ECONOMIA DI STANZIAMENTI (A) | ECONOMIE DI STANZIAMENTI DA ISCRIVERE NELLA COMPETENZA DEGLI ESERCIZI SUCCESSIVI AI SENSI DELL'ART. 30 C. 2 LEGGE 196/2009 (B) | ECONOMIE DI DISPONIBILITA' ACQUISITE DA FONDI EX ART. 18 C.3 LEGGE 196/2009 (C) | TOTALE (D=A+B+C) | ECCELENZE (E) | DIFFERENZE (F=D-E) |
|--|------------------------------|--|---|------------------|---------------|--------------------|
| Tutela delle belle arti e tutela e valorizzazione del paesaggio (21.12) | 25.401 | - | - | 25.401 | - | 25.401 |
| Valorizzazione del patrimonio culturale e coordinamento del sistema museale (21.13) | 103.947 | - | - | 103.947 | - | 103.947 |
| Coordinamento ed indirizzo per la salvaguardia del patrimonio culturale (21.14) | 15.156 | - | - | 15.156 | - | 15.156 |
| Tutela del patrimonio culturale (21.15) | 58.717 | 14.158 | - | 72.876 | - | 72.876 |
| Tutela e promozione dell'arte e dell'architettura contemporanea e delle periferie urbane (21.16) | 1.428 | - | - | 1.428 | - | 1.428 |
| Sostegno, valorizzazione e tutela del settore cinema e audiovisivo (21.18) | 1.089 | - | - | 1.089 | - | 1.089 |
| Realizzazione attivita' di tutela in ambito territoriale (21.19) | 1.336 | - | - | 1.336 | - | 1.336 |
| Coordinamento e attuazione interventi per la sicurezza del patrimonio culturale e per le emergenze (21.20) | 865 | - | - | 865 | - | 865 |
| Istruzione scolastica (22) | 47.440 | - | - | 47.440 | - | 47.440 |
| MINISTERO DELL'ISTRUZIONE E DEL MERITO | 47.440 | - | - | 47.440 | - | 47.440 |
| Programmazione e coordinamento dell'istruzione (22.1) | 8.598 | - | - | 8.598 | - | 8.598 |
| Sviluppo del sistema istruzione scolastica, diritto allo studio ed edilizia scolastica (22.8) | 1.904 | - | - | 1.904 | - | 1.904 |
| Istituzioni scolastiche non statali (22.9) | 408 | - | - | 408 | - | 408 |
| Istruzione terziaria non universitaria e formazione professionale (22.15) | 834 | - | - | 834 | - | 834 |
| Realizzazione degli indirizzi e delle politiche in ambito territoriale in materia di istruzione (22.16) | 1.024 | - | - | 1.024 | - | 1.024 |
| Istruzione del primo ciclo (22.17) | 8.858 | - | - | 8.858 | - | 8.858 |
| Istruzione del secondo ciclo (22.18) | 4.509 | - | - | 4.509 | - | 4.509 |
| Reclutamento e aggiornamento dei dirigenti scolastici e del personale scolastico per l'istruzione (22.19) | 21.306 | - | - | 21.306 | - | 21.306 |
| Istruzione universitaria e formazione post-universitaria (23) | 160.415 | - | - | 160.415 | - | 160.415 |
| MINISTERO DELL'UNIVERSITA' E DELLA RICERCA | 160.415 | - | - | 160.415 | - | 160.415 |
| Diritto allo studio e sviluppo della formazione superiore (23.1) | 42.874 | - | - | 42.874 | - | 42.874 |
| Istituzioni dell'Alta Formazione Artistica, Musicale e Coreutica (23.2) | 94.633 | - | - | 94.633 | - | 94.633 |
| Sistema universitario e formazione post-universitaria (23.3) | 8.088 | - | - | 8.088 | - | 8.088 |

TABELLA N. 3.2

ECONOMIE, ECCEDEXE E DISPONIBILITA' ACQUISITE DI COMPETENZA

(MIGLIAIA DI EURO)

| MISSIONE/MINISTERI /PROGRAMMA | | | | | | |
|--|---|---|---|---|--|--|
| ECONOMIA DI STANZIAMENTI (A) | ECONOMIE DI STANZIAMENTI DA ISCRIVERE NELLA COMPETENZA DEGLI ESERCIZI SUCCESSIVI AI SENSI DELL'ART. 30 C. 2 LEGGE 196/2009 (B) | ECONOMIE DI DISPONIBILITA' ACQUISITE DA FONDI EX ART. 18 C.3 LEGGE 196/2009 (C) | TOTALE (D=A+B+C) | ECCEDENZE (E) | DIFFERENZE (F=D-E) | |
| Coordinamento e supporto amministrativo per le politiche della formazione superiore e della ricerca (23.4) Formazione superiore e ricerca in ambito internazionale (23.5) Diritti sociali, politiche sociali e famiglia (24) MINISTERO DELL'ECONOMIA E DELLE FINANZE Famiglia, pari opportunita' e situazioni di disagio (24.5) Garanzia dei diritti dei cittadini (24.6) Sostegno in favore di pensionati di guerra ed assimilati, perseguitati politici e razziali (24.11) Sostegno al reddito tramite la carta acquisti (24.13) Tutela della privacy (24.14) MINISTERO DEL LAVORO E DELLE POLITICHE SOCIALI Terzo settore (associazionismo, volontariato, Onlus e formazioni sociali) e responsabilita' sociale delle imprese e delle organizzazioni (24.2) Trasferimenti assistenziali a enti previdenziali, finanziamento nazionale spesa sociale, programmazione, monitoraggio e valutazione politiche sociali e di inclusione attiva (24.12) Politiche previdenziali (25) MINISTERO DELL'ECONOMIA E DELLE FINANZE Previdenza obbligatoria e complementare, sicurezza sociale - trasferimenti agli enti ed organismi interessati (25.2) MINISTERO DEL LAVORO E DELLE POLITICHE SOCIALI Previdenza obbligatoria e complementare, assicurazioni sociali (25.3) Politiche per il lavoro (26) MINISTERO DEL LAVORO E DELLE POLITICHE SOCIALI Politiche passive del lavoro e incentivi all'occupazione (26.6) Politiche di regolamentazione in materia di rapporti di lavoro (26.8) Politiche attive del lavoro, rete dei servizi per il lavoro e la formazione (26.10) Sistemi informativi per il monitoraggio e lo sviluppo delle politiche sociali e del lavoro (26.12) | 9.177 5.642 939.368 352.463 - 61.745 290.718 - - - 586.905 5.849 581.056 8.729.466 47.581 47.581 8.681.884 8.681.884 5.955.938 5.955.938 4.621.960 35.040 1.210.147 3.316 | - | 9.177 5.642 939.368 352.463 - 61.745 290.718 - - - 586.905 5.849 581.056 8.729.466 47.581 47.581 8.681.884 8.681.884 5.955.938 5.955.938 4.621.960 35.040 1.210.147 3.316 | - | - 5.642 939.368 352.463 - - 61.745 290.718 - - - 586.905 5.849 581.056 8.729.466 47.581 47.581 8.681.884 8.681.884 5.955.938 5.955.938 4.621.960 35.040 1.210.147 3.316 | |

(MIGLIAIA DI EURO)

| MISSIONE/MINISTERI/PROGRAMMA | ECONOMIA DI STANZIAMENTI (A) | ECONOMIE DI STANZIAMENTI DA ISCRIVERE NELLA COMPETENZA DEGLI ESERCIZI SUCCESSIVI AI SENSI DELL'ART. 30 C. 2 LEGGE 196/2009 (B) | ECONOMIE DI DISPONIBILITA' ACQUISITE DA FONDI EX ART. 18 C.3 LEGGE 196/2009 (C) | TOTALE (D=A+B+C) | ECCELENZE (E) | DIFFERENZE (F=D-E) |
|--|------------------------------|--|---|------------------|---------------|--------------------|
| Contrasto al lavoro nero e irregolare, prevenzione in materia di salute e sicurezza nei luoghi di lavoro e della legislazione sociale in materia di lavoro (26.13) | 85.476 | - | - | 85.476 | - | 85.476 |
| Immigrazione, accoglienza e garanzia dei diritti (27) | 31.384 | - | - | 31.384 | - | 31.384 |
| MINISTERO DELL'ECONOMIA E DELLE FINANZE | 51 | - | - | 51 | - | 51 |
| Rapporti con le confessioni religiose (27.7) | 51 | - | - | 51 | - | 51 |
| MINISTERO DEL LAVORO E DELLE POLITICHE SOCIALI | 1.313 | - | - | 1.313 | - | 1.313 |
| Flussi migratori per motivi di lavoro e politiche di integrazione sociale delle persone immigrate (27.6) | 1.313 | - | - | 1.313 | - | 1.313 |
| MINISTERO DELL'INTERNO | 30.020 | - | - | 30.020 | - | 30.020 |
| Flussi migratori, interventi per lo sviluppo della coesione sociale, garanzia dei diritti, rapporti con le confessioni religiose (27.2) | 30.020 | - | - | 30.020 | - | 30.020 |
| Sviluppo e riequilibrio territoriale (28) | - | - | - | - | - | - |
| MINISTERO DELL'ECONOMIA E DELLE FINANZE | - | - | - | - | - | - |
| Sostegno alle politiche nazionali e comunitarie rivolte a promuovere la crescita ed il superamento degli squilibri socio-economici territoriali (28.4) | - | - | - | - | - | - |
| Politiche economico-finanziarie e di bilancio e tutela della finanza pubblica (29) | 1.495.412 | - | - | 1.495.412 | - | 1.495.412 |
| MINISTERO DELL'ECONOMIA E DELLE FINANZE | 1.495.412 | - | - | 1.495.412 | - | 1.495.412 |
| Regolazione e coordinamento del sistema della fiscalita' (29.1) | 51.410 | - | - | 51.410 | - | 51.410 |
| Prevenzione e repressione delle violazioni di natura economico-finanziaria (29.3) | 61.951 | - | - | 61.951 | - | 61.951 |
| Regolamentazione e vigilanza sul settore finanziario (29.4) | 13.624 | - | - | 13.624 | - | 13.624 |
| Regolazioni contabili, restituzioni e rimborsi d'imposte (29.5) | 599.580 | - | - | 599.580 | - | 599.580 |
| Analisi e programmazione economico-finanziaria e gestione del debito (29.6) | 9.619 | - | - | 9.619 | - | 9.619 |
| Analisi, monitoraggio e controllo della finanza pubblica e politiche di bilancio (29.7) | 65.077 | - | - | 65.077 | - | 65.077 |
| Supporto all'azione di controllo, vigilanza e amministrazione generale della Ragioneria generale dello Stato sul territorio (29.8) | 37.833 | - | - | 37.833 | - | 37.833 |
| Servizi finanziari e monetazione (29.9) | 39.725 | - | - | 39.725 | - | 39.725 |
| Accertamento e riscossione delle entrate e gestione dei beni immobiliari dello Stato (29.10) | 231.235 | - | - | 231.235 | - | 231.235 |
| Giurisdizione e controllo dei conti pubblici (29.11) | 22 | - | - | 22 | - | 22 |

26/06/2025

999/606/11

TABELLA N. 3.2 ECONOMIE, ECCELENZE E DISPONIBILITA' ACQUISITE DI COMPETENZA

(MIGLIAIA DI EURO)

| MISSIONE/MINISTERI/PROGRAMMA | ECONOMIA DI STANZIAMENTI (A) | ECONOMIE DI STANZIAMENTI DA ISCRIVERE NELLA COMPETENZA DEGLI ESERCIZI SUCCESSIVI AI SENSI DELL'ART. 30 C. 2 LEGGE 196/2009 (B) | ECONOMIE DI DISPONIBILITA' ACQUISITE DA FONDI EX ART. 18 C.3 LEGGE 196/2009 (C) | TOTALE (D=A+B+C) | ECCELENZE (E) | DIFFERENZE (F=D-E) |
|---|------------------------------|--|---|------------------|---------------|--------------------|
| Oneri finanziari relativi alla gestione della tesoreria (29.12) | 374.743 | - | - | 374.743 | - | 374.743 |
| Gestione degli interventi finanziari dello stato, partecipazioni azionarie e valorizzazione dell'attivo e del patrimonio pubblico (29.13) | 10.593 | - | - | 10.593 | - | 10.593 |
| Giovani e sport (30) | 670 | - | - | 670 | - | 670 |
| MINISTERO DELL'ECONOMIA E DELLE FINANZE | 670 | - | - | 670 | - | 670 |
| Attività ricreative e sport (30.1) | 670 | - | - | 670 | - | 670 |
| Incentivazione e sostegno alla gioventù (30.2) | - | - | - | - | - | - |
| Turismo (31) | 33.353 | - | - | 33.353 | - | 33.353 |
| MINISTERO DEL TURISMO | 33.353 | - | - | 33.353 | - | 33.353 |
| Coordinamento ed indirizzo delle politiche del turismo (31.2) | 4.951 | - | - | 4.951 | - | 4.951 |
| Vigilanza, regolamentazione delle professioni turistiche (31.5) | 3.971 | - | - | 3.971 | - | 3.971 |
| Promozione e valorizzazione strategica dell'offerta turistica nazionale e innovazione (31.6) | 21.222 | - | - | 21.222 | - | 21.222 |
| Informatizzazione, digitalizzazione e analisi statistica del settore turistico (31.7) | 3.209 | - | - | 3.209 | - | 3.209 |
| Servizi istituzionali e generali delle amministrazioni pubbliche (32) | 376.495 | 2.167 | - | 378.662 | 17.189 | 361.473 |
| MINISTERO DELL'ECONOMIA E DELLE FINANZE | 119.950 | 2.167 | - | 122.118 | - | 122.118 |
| Indirizzo politico (32.2) | 8.331 | - | - | 8.331 | - | 8.331 |
| Servizi e affari generali per le amministrazioni di competenza (32.3) | 30.048 | 2.167 | - | 32.215 | - | 32.215 |
| Servizi generali delle strutture pubbliche preposte ad attività formative e ad altre attività trasversali per le pubbliche amministrazioni (32.4) | 10.386 | - | - | 10.386 | - | 10.386 |
| Rappresentanza, difesa in giudizio e consulenza legale in favore delle Amministrazioni dello Stato e degli enti autorizzati (32.5) | 34.730 | - | - | 34.730 | - | 34.730 |
| Servizi per le pubbliche amministrazioni nell'area degli acquisti e del trattamento economico del personale (32.7) | 36.455 | - | - | 36.455 | - | 36.455 |
| MINISTERO DELLE IMPRESE E DEL MADE IN ITALY | 22.443 | - | - | 22.443 | - | 22.443 |
| Indirizzo politico (32.2) | 9.848 | - | - | 9.848 | - | 9.848 |
| Servizi e affari generali per le amministrazioni di competenza (32.3) | 12.595 | - | - | 12.595 | - | 12.595 |
| MINISTERO DEL LAVORO E DELLE POLITICHE SOCIALI | 9.076 | - | - | 9.076 | - | 9.076 |
| Indirizzo politico (32.2) | 2.815 | - | - | 2.815 | - | 2.815 |

(MIGLIAIA DI EURO)

| MISSIONE/MINISTERI/PROGRAMMA | ECONOMIA DI STANZIAMENTI (A) | ECONOMIE DI STANZIAMENTI DA ISCRIVERE NELLA COMPETENZA DEGLI ESERCIZI SUCCESSIVI AI SENSI DELL'ART. 30 C. 2 LEGGE 196/2009 (B) | ECONOMIE DI DISPONIBILITA' ACQUISITE DA FONDI EX ART. 18 C.3 LEGGE 196/2009 (C) | TOTALE (D=A+B+C) | ECCELENZE (E) | DIFFERENZE (F=D-E) |
|--|------------------------------|--|---|------------------|---------------|--------------------|
| Servizi e affari generali per le amministrazioni di competenza (32.3) MINISTERO DELLA GIUSTIZIA | 6.260 | - | - | 6.260 | - | 6.260 |
| Indirizzo politico (32.2) | 26.547 | - | - | 26.547 | - | 26.547 |
| Servizi e affari generali per le amministrazioni di competenza (32.3) | 12.298 | - | - | 12.298 | - | 12.298 |
| MINISTERO DEGLI AFFARI ESTERI E DELLA COOPERAZIONE INTERNAZIONALE | 14.249 | - | - | 14.249 | - | 14.249 |
| Indirizzo politico (32.2) | 8.930 | - | - | 8.930 | - | 8.930 |
| Servizi e affari generali per le amministrazioni di competenza (32.3) | 4.002 | - | - | 4.002 | - | 4.002 |
| MINISTERO DELL'ISTRUZIONE E DEL MERITO | 4.928 | - | - | 4.928 | - | 4.928 |
| Indirizzo politico (32.2) | 7.163 | - | - | 7.163 | - | 7.163 |
| Servizi e affari generali per le amministrazioni di competenza (32.3) | 1.611 | - | - | 1.611 | - | 1.611 |
| MINISTERO DELL'INTERNO | 5.552 | - | - | 5.552 | - | 5.552 |
| Indirizzo politico (32.2) | 38.775 | - | - | 38.775 | - | 38.775 |
| Servizi e affari generali per le amministrazioni di competenza (32.3) | 12.425 | - | - | 12.425 | - | 12.425 |
| MINISTERO DELL'AMBIENTE E DELLA SICUREZZA ENERGETICA | 26.350 | - | - | 26.350 | - | 26.350 |
| Indirizzo politico (32.2) | 20.829 | - | - | 20.829 | - | 20.829 |
| Servizi e affari generali per le amministrazioni di competenza (32.3) | 4.869 | - | - | 4.869 | - | 4.869 |
| MINISTERO DELLE INFRASTRUTTURE E DEI TRASPORTI | 15.960 | - | - | 15.960 | - | 15.960 |
| Indirizzo politico (32.2) | 25.029 | - | - | 25.029 | - | 25.029 |
| Servizi e affari generali per le amministrazioni di competenza (32.3) | 11.384 | - | - | 11.384 | - | 11.384 |
| MINISTERO DELL'UNIVERSITA' E DELLA RICERCA | 13.645 | - | - | 13.645 | - | 13.645 |
| Indirizzo politico (32.2) | 8.153 | - | - | 8.153 | - | 8.153 |
| Servizi e affari generali per le amministrazioni di competenza (32.3) | 2.833 | - | - | 2.833 | - | 2.833 |
| MINISTERO DELLA DIFESA | 5.320 | - | - | 5.320 | - | 5.320 |
| Indirizzo politico (32.2) | 35.229 | - | - | 35.229 | 17.189 | 18.040 |
| Servizi e affari generali per le amministrazioni di competenza (32.3) | 6.479 | - | - | 6.479 | - | 6.479 |
| | 28.750 | - | - | 28.750 | - | 28.750 |

26/06/2025

999/606/13

TABELLA N. 3.2

ECONOMIE, ECCELENZE E DISPONIBILITA' ACQUISITE DI COMPETENZA

(MIGLIAIA DI EURO)

| MISSIONE/MINISTERI/PROGRAMMA | ECONOMIA DI STANZIAMENTI (A) | ECONOMIE DI STANZIAMENTI DA ISCRIVERE NELLA COMPETENZA DEGLI ESERCIZI SUCCESSIVI AI SENSI DELL'ART. 30 C. 2 LEGGE 196/2009 (B) | ECONOMIE DI DISPONIBILITA' ACQUISITE DA FONDI EX ART. 18 C.3 LEGGE 196/2009 (C) | TOTALE (D=A+B+C) | ECCELENZE (E) | DIFFERENZE (F=D-E) |
|---|------------------------------|--|---|-------------------|---------------|--------------------|
| Interventi non direttamente connessi con l'operativita' dello Strumento Militare (32.6) | - | - | - | - | 17.189 | -17.189 |
| MINISTERO DELL'AGRICOLTURA, DELLA SOVRANITA' ALIMENTARE E DELLE FORESTE | 11.199 | - | - | 11.199 | - | 11.199 |
| Indirizzo politico (32.2) | 4.933 | - | - | 4.933 | - | 4.933 |
| Servizi e affari generali per le amministrazioni di competenza (32.3) | 6.266 | - | - | 6.266 | - | 6.266 |
| MINISTERO DELLA CULTURA | 8.124 | - | - | 8.124 | - | 8.124 |
| Indirizzo politico (32.2) | 3.802 | - | - | 3.802 | - | 3.802 |
| Servizi e affari generali per le amministrazioni di competenza (32.3) | 4.322 | - | - | 4.322 | - | 4.322 |
| MINISTERO DELLA SALUTE | 27.206 | - | - | 27.206 | - | 27.206 |
| Indirizzo politico (32.2) | 15.966 | - | - | 15.966 | - | 15.966 |
| Servizi e affari generali per le amministrazioni di competenza (32.3) | 11.240 | - | - | 11.240 | - | 11.240 |
| MINISTERO DEL TURISMO | 7.843 | - | - | 7.843 | - | 7.843 |
| Indirizzo politico (32.2) | 3.718 | - | - | 3.718 | - | 3.718 |
| Servizi e affari generali per le amministrazioni di competenza (32.3) | 4.125 | - | - | 4.125 | - | 4.125 |
| Fondi da ripartire (33) | 1.335.223 | - | 7.924 | 1.343.147 | - | 1.343.147 |
| MINISTERO DELL'ECONOMIA E DELLE FINANZE | 1.335.223 | - | 7.924 | 1.343.147 | - | 1.343.147 |
| Fondi da assegnare (33.1) | 393.586 | - | - | 393.586 | - | 393.586 |
| Fondi di riserva e speciali (33.2) | 941.636 | - | 7.924 | 949.561 | - | 949.561 |
| Debito pubblico (34) | 44.044.887 | - | - | 44.044.887 | - | 44.044.887 |
| MINISTERO DELL'ECONOMIA E DELLE FINANZE | 44.044.887 | - | - | 44.044.887 | - | 44.044.887 |
| Oneri per il servizio del debito statale (34.1) | 7.828.809 | - | - | 7.828.809 | - | 7.828.809 |
| Rimborsi del debito statale (34.2) | 36.216.078 | - | - | 36.216.078 | - | 36.216.078 |
| TOTALE COMPLESSIVO | 67.459.110 | 748.564 | 7.924 | 68.215.599 | 17.189 | 68.198.410 |

| | |
|--------------|--|
| TABELLA N. 4 | BILANCIO DI COMPETENZA - ACCERTAMENTI ED IMPEGNI - SERIE STORICA (VALORI ASSOLUTI) |
|--------------|--|

(MIGLIAIA DI EURO)

| | 2016 | 2017 | 2018 | 2019 | 2020 | 2021 | 2022 | 2023 | 2024 |
|--|----------|----------|----------|----------|-----------|-----------|-----------|-----------|-----------|
| OPERAZIONI FINALI | | | | | | | | | |
| E N T R A T E | 581.315 | 582.974 | 591.612 | 605.584 | 569.208 | 635.584 | 711.773 | 741.614 | 783.848 |
| TRIBUTARIE | 488.795 | 491.418 | 501.300 | 513.990 | 480.774 | 523.790 | 578.741 | 618.501 | 653.888 |
| EXTRA-TRIBUTARIE | 88.692 | 89.082 | 88.111 | 89.463 | 84.673 | 104.658 | 128.020 | 119.656 | 124.228 |
| ALIENAZIONE ED AMORTAMENTO BENI PATRIMONIALI RISCOSSIONE CREDITI | 3.828 | 2.475 | 2.200 | 2.132 | 3.761 | 7.136 | 5.013 | 3.457 | 5.732 |
| S P E S E | 592.441 | 612.070 | 611.597 | 603.287 | 840.074 | 823.255 | 841.326 | 866.163 | 891.390 |
| CORRENTI | 549.647 | 548.890 | 561.969 | 553.480 | 670.870 | 693.340 | 680.998 | 695.267 | 733.534 |
| CONTO CAPITALE | 42.794 | 63.181 | 49.628 | 49.806 | 169.204 | 129.915 | 160.328 | 170.896 | 157.857 |
| OPERAZIONI DI INDEBITAMENTO | | | | | | | | | |
| ACCENSIONE DI PRESTITI | 264.618 | 281.610 | 249.066 | 260.409 | 374.284 | 364.806 | 306.258 | 371.008 | 405.039 |
| RIMBORSO DI PRESTITI | 195.982 | 242.072 | 205.104 | 219.891 | 236.011 | 236.729 | 261.814 | 277.955 | 285.566 |
| ENTRATE COMPLESSIVE | 845.933 | 864.584 | 840.677 | 865.993 | 943.492 | 1.000.390 | 1.018.031 | 1.112.622 | 1.188.887 |
| SPESE COMPLESSIVE | 788.423 | 854.143 | 816.702 | 823.178 | 1.076.086 | 1.059.985 | 1.103.140 | 1.144.118 | 1.176.956 |
| RISULTATI DIFFERENZIALI | | | | | | | | | |
| RISPARMIO PUBBLICO | 27.839 | 31.609 | 27.442 | 49.972 | -105.423 | -64.892 | 25.763 | 42.890 | 44.582 |
| SALDO NETTO DA FINANZIARE | -11.126 | -29.096 | -19.986 | 2.297 | -270.867 | -187.671 | -129.552 | -124.549 | -107.543 |
| INDEBITAMENTO NETTO | -11.306 | -7.520 | -18.425 | 4.845 | -177.386 | -189.042 | -125.121 | -120.865 | -100.393 |
| RICORSO AL MERCATO | -207.108 | -271.169 | -225.090 | -217.594 | -506.878 | -424.401 | -391.367 | -402.504 | -393.108 |
| DISAVANZO COMPLESSIVO | 57.510 | 10.441 | 23.976 | 42.815 | -132.594 | -59.595 | -85.109 | -31.496 | 11.931 |

26/06/2025

999/609/1

TABELLA N. 4.1

BIANCIO DI COMPETENZA - ACCERTAMENTI ED IMPEGNI - SERIE STORICA (COMPOSIZIONE PERCENTUALE)

| | 2016 | 2017 | 2018 | 2019 | 2020 | 2021 | 2022 | 2023 | 2024 |
|---|-------|-------|-------|-------|-------|-------|-------|-------|-------|
| OPERAZIONI FINALI | | | | | | | | | |
| E N T R A T E | 100,0 | 100,0 | 100,0 | 100,0 | 100,0 | 100,0 | 100,0 | 100,0 | 100,0 |
| TRIBUTARIE | 84,1 | 84,3 | 84,7 | 84,9 | 84,5 | 82,4 | 81,3 | 83,4 | 83,4 |
| EXTRA-TRIBUTARIE | 15,3 | 15,3 | 14,9 | 14,8 | 14,9 | 16,5 | 18,0 | 16,1 | 15,8 |
| ALIENAZIONE ED AMMORTAMENTO BENI PATRIMONIALI RISCOSSIONE CREDITI | 0,7 | 0,4 | 0,4 | 0,4 | 0,7 | 1,1 | 0,7 | 0,5 | 0,7 |
| S P E S E | 100,0 | 100,0 | 100,0 | 100,0 | 100,0 | 100,0 | 100,0 | 100,0 | 100,0 |
| CORRENTI | 92,8 | 89,7 | 91,9 | 91,7 | 79,9 | 84,2 | 80,9 | 80,3 | 82,3 |
| CONTO CAPITALE | 7,2 | 10,3 | 8,1 | 8,3 | 20,1 | 15,8 | 19,1 | 19,7 | 17,7 |

26/06/2025

999/610/1

TABELLA N. 4.2

BILANCIO DI COMPETENZA - ACCERTAMENTI ED IMPEGNI - SERIE STORICA (VARIAZIONE PERCENTUALE)

| | 2016 | 2017 | 2018 | 2019 | 2020 | 2021 | 2022 | 2023 | 2024 |
|---|-------|-------|-------|------|-------|-------|-------|-------|------|
| OPERAZIONI FINALI | | | | | | | | | |
| E N T R A T E | 2,1 | 0,3 | 1,5 | 2,4 | -6,0 | 11,7 | 12,0 | 4,2 | 5,7 |
| TRIBUTARIE | 2,4 | 0,5 | 2,0 | 2,5 | -6,5 | 8,9 | 10,5 | 6,9 | 5,7 |
| EXTRA-TRIBUTARIE | 6,1 | 0,4 | -1,1 | 1,5 | -5,4 | 23,6 | 22,3 | -6,5 | 3,8 |
| ALIENAZIONE ED AMMORTAMENTO BENI PATRIMONIALI RISCOSSIONE CREDITI | -56,4 | -35,3 | -11,1 | -3,1 | 76,4 | 89,8 | -29,8 | -31,0 | 65,8 |
| S P E S E | -3,1 | 3,3 | 0,0 | -1,4 | 39,2 | -2,0 | 2,2 | 3,0 | 2,9 |
| CORRENTI | -3,5 | -0,1 | 2,4 | -1,5 | 21,2 | 3,3 | -1,8 | 2,1 | 5,5 |
| CONTO CAPITALE | 3,6 | 47,6 | -21,5 | 0,4 | 239,7 | -23,2 | 23,4 | 6,6 | -7,6 |

TABELLA N. 5

RISULTATI COMPLESSIVI DELLA GESTIONE DI CASSA

(MIGLIAIA DI EURO)

| | MASSA ACQUISIBILE O SPENDIBILE (A) | PREVISIONI INIZIALI DI CASSA (B) | VARIAZIONI (C) | PREVISIONI DEFINITIVE DI CASSA (D) | INCASSI O PAGAMENTI | | | RAPPORTI | |
|--|---|---|-----------------------|---|------------------------|-----------------------|------------------------|---------------------------|---------------------------|
| | | | | | COMPETENZA (E) | RESIDUI (F) | TOTALI (G) | (G/D) | (G/A) |
| E N T R A T E | | | | | | | | | |
| TITOLO I - ENTRATE TRIBUTARIE | 748.585.161 | 587.859.336 | 13.284.927 | 601.144.264 | 582.650.600 | 37.026.215 | 619.676.815 | 103,1 | 82,8 |
| TITOLO II - ENTRATE EXTRA-TRIBUTARIE | 226.882.024 | 64.767.472 | 26.625.900 | 91.393.372 | 92.824.161 | 6.827.466 | 99.651.627 | 109,0 | 43,9 |
| E N T R A T E C O R R E N T I (A) | 975.467.185 | 652.626.809 | 39.910.827 | 692.537.636 | 675.474.761 | 43.853.681 | 719.328.442 | 103,9 | 73,7 |
| TITOLO III - ALIENAZIONE ED AMMORTAMENTO DI BENI PATRIMONIALI E RISCOSSIONE DI CREDITI | 3.707.243 | 233.477 | 2.751.625 | 2.985.102 | 5.722.760 | 7.989 | 5.730.749 | 192,0 | 154,6 |
| E N T R A T E F I N A L I (B) | 979.174.428 | 652.860.286 | 42.662.452 | 695.522.738 | 681.197.521 | 43.861.670 | 725.059.191 | 104,2 | 74,0 |
| DI CUI OPERAZIONI FINANZIARIE (-) | (1.657.067) | (218.477) | (721.540) | (940.017) | (2.578.516) | (7.920) | (2.586.437) | 275,1 | 156,1 |
| E N T R A T E F I N A L I N E T T E (C) | (977.517.361) | (652.641.809) | (41.940.912) | (694.582.721) | (678.619.005) | (43.853.750) | (722.472.754) | 104,0 | 73,9 |
| TITOLO IV - ACCENSIONE DI PRESTITI | 531.178.365 | 578.685.206 | 3.659.249 | 582.344.455 | 405.039.403 | - | 405.039.403 | 69,6 | 76,3 |
| E N T R A T E C O M P L E S S I V E | 1.510.352.793 | 1.231.545.492 | 46.321.701 | 1.277.867.193 | 1.086.236.924 | 43.861.670 | 1.130.098.594 | 88,4 | 74,8 |
| S P E S E | | | | | | | | | |
| TITOLO I - SPESE CORRENTI | 813.536.754 | 767.848.954 | 1.661.152 | 769.510.106 | 711.517.921 | 12.163.069 | 723.680.990 | 94,0 | 89,0 |
| TITOLO II - SPESE IN CONTO CAPITALE | 306.149.877 | 135.028.978 | 37.163.597 | 172.192.575 | 121.161.461 | 31.686.475 | 152.847.936 | 88,8 | 49,9 |
| S P E S E F I N A L I (E) | 1.119.686.631 | 902.877.931 | 38.824.749 | 941.702.681 | 832.679.382 | 43.849.544 | 876.528.926 | 93,1 | 78,3 |
| DI CUI OPERAZIONI FINANZIARIE (-) | (46.105.706) | (11.824.309) | (5.425.445) | (17.249.754) | (7.174.790) | (7.875.727) | (15.050.517) | 87,3 | 32,6 |
| S P E S E F I N A L I N E T T E (F) | (1.073.580.925) | (891.053.623) | (33.399.304) | (924.452.927) | (825.504.591) | (35.973.817) | (861.478.409) | 93,2 | 80,2 |
| TITOLO III - RIMBORSO PASSIVITA' FINANZIARIE | 324.236.687 | 328.667.560 | -4.495.300 | 324.172.261 | 281.666.519 | 2.274.398 | 283.940.917 | 87,6 | 87,6 |
| S P E S E C O M P L E S S I V E (G) | 1.443.923.318 | 1.231.545.492 | 34.329.450 | 1.265.874.941 | 1.114.345.901 | 46.123.942 | 1.160.469.843 | 91,7 | 80,4 |
| R I S U L T A T I D I F F E R E N Z I A L I | | | | | | | | (G-D) /D | (G-A) /A |
| RISPARMIO PUBBLICO (A - D) | +161.930.432 | -115.222.145 | +38.249.675 | -76.972.470 | -36.043.160 | +31.690.612 | -4.352.548 | 94,3 | 102,7 |
| SALDO NETTO DA FINANZIARE (B - E) | -140.512.203 | -250.017.646 | +3.837.703 | -246.179.943 | -151.481.861 | +12.126 | -151.469.735 | 38,5 | 7,8 |
| INDEBITAMENTO NETTO (C - F) | -96.063.564 | -238.411.814 | +8.541.608 | -229.870.206 | -146.885.587 | +7.879.932 | -139.005.654 | 39,5 | 44,7 |
| RICORSO AL MERCATO (B - G) | -464.748.890 | -578.685.206 | +8.333.003 | -570.352.204 | -433.148.380 | -2.262.272 | -435.410.652 | 23,7 | 6,3 |

TABELLA N. 5.1 RISULTATI DELLA GESTIONE DI CASSA - CONFRONTO CON L'ESERCIZIO PRECEDENTE

(MIGLIAIA DI EURO)

| | MASSA ACQUISIBILE O SPENDIBILE (A) | PREVISIONI INIZIALI DI CASSA (B) | VARIAZIONI (C) | PREVISIONI DEFINITIVE DI CASSA (D) | INCASSI E PAGAMENTI | | | RAPPORTI | |
|--|---|---|----------------------|---|-----------------------|----------------------|-----------------------|----------------|---------------|
| | | | | | COMPETENZA (E) | RESIDUI (F) | TOTALI (G) | (G/D) | (G/A) |
| 2023 | | | | | | | | | |
| ENTRATE | | | | | | | | | |
| TITOLO I - ENTRATE TRIBUTARIE | 703.475.077 | 569.002.614 | -2.195.162 | 566.807.453 | 548.104.244 | 38.501.029 | 586.605.273 | 103,5 | 83,4 |
| TITOLO II - ENTRATE EXTRA-TRIBUTARIE | 209.980.607 | 67.534.869 | 9.363.192 | 76.898.061 | 84.780.687 | 4.319.570 | 89.100.257 | 115,9 | 42,4 |
| ENTRATE CORRENTI (A) | 913.455.684 | 636.537.483 | 7.168.030 | 643.705.514 | 632.884.931 | 42.820.599 | 675.705.530 | 105,0 | 74,0 |
| TITOLO III - ALIENAZIONE ED AMMORTAMENTO DI BENI PATRIMONIALI E RISCOSSIONE DI CREDITI | 1.844.629 | 383.618 | 735.758 | 1.119.376 | 3.449.031 | 8.891 | 3.457.922 | 308,9 | 187,5 |
| ENTRATE FINANZIARI (B) | 915.300.313 | 636.921.101 | 7.903.789 | 644.824.890 | 636.333.962 | 42.829.490 | 679.163.452 | 105,3 | 74,2 |
| DI CUI OPERAZIONI FINANZIARIE (-) | (1.821.682) | (368.618) | (732.906) | (1.101.524) | (2.405.797) | (8.409) | (2.414.207) | (219,2 | (132,5 |
| ENTRATE FINANZIARIE (C) | (913.478.631) | (636.552.483) | (7.170.882) | (643.723.365) | (633.928.164) | (42.821.081) | (676.749.245) | (105,1 | (74,1 |
| TITOLO IV - ACCENSIONE DI PRESTITI | 536.016.449 | 566.514.433 | 24.543.273 | 591.057.706 | 371.00910808.026 | 69,2 | | 62,8 | |
| ENTRATE COMPLESSIVE | 1.451.316.762 | 1.203.435.535 | 32.447.062 | 1.235.882.596 | 1.007.341.987 | 42.829.490 | 1.050.171.477 | 85,0 | 72,4 |
| 2024 | | | | | | | | | |
| ENTRATE | | | | | | | | | |
| TITOLO I - ENTRATE TRIBUTARIE | 748.585.161 | 587.859.336 | 13.284.927 | 601.144.264 | 582.650.600 | 37.026.215 | 619.676.815 | 103,1 | 82,8 |
| TITOLO II - ENTRATE EXTRA-TRIBUTARIE | 226.882.024 | 64.767.472 | 26.625.900 | 91.393.372 | 92.824.161 | 6.827.466 | 99.651.627 | 109,0 | 43,9 |
| ENTRATE CORRENTI (A) | 975.467.185 | 652.626.809 | 39.910.827 | 692.537.636 | 675.474.761 | 43.853.681 | 719.328.442 | 103,9 | 73,7 |
| TITOLO III - ALIENAZIONE ED AMMORTAMENTO DI BENI PATRIMONIALI E RISCOSSIONE DI CREDITI | 3.707.243 | 233.477 | 2.751.625 | 2.985.102 | 5.722.760 | 7.989 | 5.730.749 | 192,0 | 154,6 |
| ENTRATE FINANZIARI (B) | 979.174.428 | 652.860.286 | 42.662.452 | 695.522.738 | 681.197.521 | 43.861.670 | 725.059.191 | 104,2 | 74,0 |
| DI CUI OPERAZIONI FINANZIARIE (-) | (1.657.067) | (218.477) | (721.540) | (940.017) | (2.578.516) | (7.920) | (2.586.437) | (275,1 | (156,1 |
| ENTRATE FINANZIARIE (C) | (977.517.361) | (652.641.809) | (41.940.912) | (694.582.721) | (678.619.005) | (43.853.750) | (722.472.754) | (104,0 | (73,9 |
| TITOLO IV - ACCENSIONE DI PRESTITI | 531.178.365 | 578.685.206 | 3.659.249 | 582.344.455 | 405.08954039.403 | 76,3 | | 69,6 | |
| ENTRATE COMPLESSIVE | 1.510.352.793 | 1.231.545.492 | 46.321.701 | 1.277.867.193 | 1.086.236.924 | 43.861.670 | 1.130.098.594 | 88,4 | 74,8 |

26/06/2025

TABELLA N. 5.1

RISULTATI DELLA GESTIONE DI CASSA - CONFRONTO CON L'ESERCIZIO PRECEDENTE

999/612/2

(MIGLIAIA DI EURO)

| | MASSA ACQUISIBILE O SPENDIBILE (A) | PREVISIONI INIZIALI DI CASSA (B) | VARIAZIONI (C) | PREVISIONI DEFINITIVE DI CASSA (D) | INCASSI E PAGAMENTI | | RAPPORTI | |
|--|---|---|----------------------|---|-----------------------|----------------------|-----------------------|--------------------|
| | | | | | COMPETENZA (E) | RESIDUI (F) | TOTALI (G) | (G/D) (G/A) |
| 2023 | | | | | | | | |
| S P E S E | | | | | | | | |
| TITOLO I - SPESE CORRENTI (D) | 780.919.445 | 733.531.444 | 7.292.265 | 740.823.710 | 672.584.749 | 17.374.574 | 689.959.322 | 93,1 88,4 |
| TITOLO II - SPESE IN CONTO CAPITALE | 317.763.312 | 159.072.805 | 23.386.896 | 182.459.701 | 138.248.173 | 24.028.568 | 162.276.741 | 88,9 51,1 |
| S P E S E F I N A L I (E) | 1.098.682.757 | 892.604.249 | 30.679.162 | 923.283.411 | 810.832.922 | 41.403.142 | 852.236.064 | 92,3 77,6 |
| DI CUI OPERAZIONI FINANZIARIE (-) | (45.838.745) | (8.866.468) | (2.109.789) | (10.976.257) | (3.918.004) | (4.794.685) | (8.712.690) | (79,4 19,0 |
| S P E S E F I N A L I N E T T E (F) | (1.052.844.012) | (883.737.781) | (28.569.372) | (912.307.154) | (806.914.917) | (36.608.457) | (843.523.374) | (92,5 80,1 |
| TITOLO III - RIMBORSO PASSIVITA' FINANZIARIE | 309.513.807 | 310.831.286 | -2.209.187 | 308.622.099 | 275.681.878 | 829.504 | 276.511.382 | 89,6 89,3 |
| S P E S E C O M P L E S S I V E (G) | 1.408.196.564 | 1.203.435.535 | 28.469.975 | 1.231.905.509 | 1.086.514.800 | 42.232.646 | 1.128.747.446 | 91,6 80,2 |
| 2024 | | | | | | | | |
| S P E S E | | | | | | | | |
| TITOLO I - SPESE CORRENTI (D) | 813.536.754 | 767.848.954 | 1.661.152 | 769.510.106 | 711.517.921 | 12.163.069 | 723.680.990 | 94,0 89,0 |
| TITOLO II - SPESE IN CONTO CAPITALE | 306.149.877 | 135.028.978 | 37.163.597 | 172.192.575 | 121.161.461 | 31.686.475 | 152.847.936 | 88,8 49,9 |
| S P E S E F I N A L I (E) | 1.119.686.631 | 902.877.931 | 38.824.749 | 941.702.681 | 832.679.382 | 43.849.544 | 876.528.926 | 93,1 78,3 |
| DI CUI OPERAZIONI FINANZIARIE (-) | (46.105.706) | (11.824.309) | (5.425.445) | (17.249.754) | (7.174.790) | (7.875.727) | (15.050.517) | (87,3 32,6 |
| S P E S E F I N A L I N E T T E (F) | (1.073.580.925) | (891.053.623) | (33.399.304) | (924.452.927) | (825.504.591) | (35.973.817) | (861.478.409) | (93,2 80,2 |
| TITOLO III - RIMBORSO PASSIVITA' FINANZIARIE | 324.236.687 | 328.667.560 | -4.495.300 | 324.172.261 | 281.666.519 | 2.274.398 | 283.940.917 | 87,6 87,6 |
| S P E S E C O M P L E S S I V E (G) | 1.443.923.318 | 1.231.545.492 | 34.329.450 | 1.265.874.941 | 1.114.345.901 | 46.123.942 | 1.160.469.843 | 91,7 80,4 |

(MIGLIAIA DI EURO)

| | MASSA ACQUISIBILE O SPENDIBILE (A) | PREVISIONI INIZIALI DI CASSA (B) | VARIAZIONI (C) | PREVISIONI DEFINITIVE DI CASSA (D) | INCASSI O PAGAMENTI | | | RAPPORTI | |
|--|---|---|-------------------|---|---------------------|----------------|---------------|-------------|-------------|
| | | | | | COMPETENZA (E) | RESIDUI (F) | TOTALI (G) | (G-D) /D | (G-A) /A |
| R I S U L T A T I D I F F E R E N Z I A L I 2023 | | | | | | | | | |
| RISPARMIO PUBBLICO (A - D) | +132.536.239 | -96.993.961 | -124.235 | -97.118.196 | -39.699.818 | +25.446.025 | -14.253.792 | 85,3 | 110,8 |
| SALDO NETTO DA FINANZIARE (B - E) | -183.382.443 | -255.683.148 | -22.775.373 | -278.458.521 | -174.498.960 | +1.426.348 | -173.072.612 | 37,8 | 5,6 |
| INDEBITAMENTO NETTO (C - F) | -139.365.381 | -247.185.298 | -21.398.490 | -268.583.788 | -172.986.753 | +6.212.624 | -166.774.129 | 37,9 | 19,7 |
| RICORSO AL MERCATO (B - G) | -492.896.251 | -566.514.433 | -20.566.186 | -587.080.619 | -450.180.838 | +596.844 | -449.583.994 | 23,4 | 8,8 |
| R I S U L T A T I D I F F E R E N Z I A L I 2024 | | | | | | | | | |
| RISPARMIO PUBBLICO (A - D) | +161.930.432 | -115.222.145 | +38.249.675 | -76.972.470 | -36.043.160 | +31.690.612 | -4.352.548 | 94,3 | 102,7 |
| SALDO NETTO DA FINANZIARE (B - E) | -140.512.203 | -250.017.646 | +3.837.703 | -246.179.943 | -151.481.861 | +12.126 | -151.469.735 | 38,5 | 7,8 |
| INDEBITAMENTO NETTO (C - F) | -96.063.564 | -238.411.814 | +8.541.608 | -229.870.206 | -146.885.587 | +7.879.932 | -139.005.654 | 39,5 | 44,7 |
| RICORSO AL MERCATO (B - G) | -464.748.890 | -578.685.206 | +8.333.003 | -570.352.204 | -433.148.380 | -2.262.272 | -435.410.652 | 23,7 | 6,3 |

RISULTATI DI SPESA DELLA GESTIONE DI CASSA PER MISSIONE/PROGRAMMA/AZIONE

| MISSIONE / PROGRAMMA / AZIONE | MASSA SPENDIBILE (A) | PREVISIONI INIZIALI DI CASSA (B) | VARIAZIONI (C) | PREVISIONI DEFINITIVE DI CASSA (D) | PAGAMENTI | | | RAPPORTI | |
|---|----------------------------|---|-------------------|---|-------------------|----------------|------------------|-------------|-------------|
| | | | | | COMPETENZA (E) | RESIDUI (F) | TOTALI (G) | (G/D) | (G/A) |
| Organi costituzionali, a rilevanza costituzionale e Presidenza del Consiglio dei ministri (1) | 3.376.041 | 3.053.298 | 325.621 | 3.378.919 | 3.370.141 | 2.236 | 3.372.378 | 99,8 | 99,9 |
| Organi costituzionali (1.1) | 1.753.713 | 1.752.632 | 1.081 | 1.753.713 | 1.753.656 | - | 1.753.656 | 100,0 | 100,0 |
| Presidenza della Repubblica | 224.260 | 224.260 | - | 224.260 | 224.203 | - | 224.203 | 100,0 | 100,0 |
| Parlamento della Repubblica | 1.456.770 | 1.455.689 | 1.081 | 1.456.770 | 1.456.770 | - | 1.456.770 | 100,0 | 100,0 |
| Garanzia e legalita' costituzionale delle leggi | 65.566 | 65.566 | - | 65.566 | 65.566 | - | 65.566 | 100,0 | 100,0 |
| Supporto al Parlamento nelle materie di politica economica del lavoro e delle politiche sociali | 7.117 | 7.117 | - | 7.117 | 7.117 | - | 7.117 | 100,0 | 100,0 |
| Presidenza del Consiglio dei Ministri (1.3) | 1.622.328 | 1.300.666 | 324.540 | 1.625.206 | 1.616.485 | 2.236 | 1.618.721 | 99,6 | 99,8 |
| Indirizzo e coordinamento dell'azione di Governo | 642.935 | 563.672 | 82.141 | 645.813 | 639.332 | 36 | 639.368 | 99,0 | 99,4 |
| Celebrazioni ed eventi a carattere nazionale ed internazionale | 549.192 | 467.224 | 81.969 | 549.192 | 546.952 | 2.200 | 549.152 | 100,0 | 100,0 |
| Contributo allo Stato dell'8 per mille | 202.460 | 62.030 | 140.430 | 202.460 | 202.460 | - | 202.460 | 100,0 | 100,0 |
| Interventi in materia di salvaguardia dei territori montani e aree di confine | 227.741 | 207.741 | 20.000 | 227.741 | 227.741 | - | 227.741 | 100,0 | 100,0 |
| Amministrazione generale e supporto alla rappresentanza generale di Governo e dello Stato sul territorio (2) | 965.726 | 881.981 | 61.706 | 943.687 | 783.991 | 8.477 | 792.468 | 84,0 | 82,1 |
| Attuazione delle funzioni del Ministero dell'Interno sul territorio tramite le strutture centrali e le Prefetture - Uffici Territoriali del Governo (2.2) | 965.726 | 881.981 | 61.706 | 943.687 | 783.991 | 8.477 | 792.468 | 84,0 | 82,1 |
| Spese di personale per il programma | 566.965 | 605.594 | -38.626 | 566.769 | 433.714 | 176 | 433.890 | 76,6 | 76,5 |
| Gestione e assistenza del personale degli Uffici Territoriali del Governo | 140 | 103 | 30 | 133 | 26 | 7 | 33 | 24,9 | 23,6 |
| Contributo all'Agenzia dei beni confiscati | 21.661 | 21.099 | 562 | 21.661 | 21.661 | - | 21.661 | 100,0 | 100,0 |
| Spese per la custodia dei veicoli sequestrati ed esercizio delle funzioni sanzionatorie amministrative nelle materie dematerializzate | 164.715 | 161.649 | 2.554 | 164.203 | 153.210 | 2.209 | 155.419 | 94,7 | 94,4 |

TABELLA N. 6

RISULTATI DI SPESA DELLA GESTIONE DI CASSA PER MISSIONE/PROGRAMMA/AZIONE

(MIGLIAIA DI EURO)

| MISSIONE/PROGRAMMA/AZIONE | MASSA SPENDIBILE (A) | PREVISIONI INIZIALI DI CASSA (B) | VARIAZIONI (C) | PREVISIONI DEFINITIVE DI CASSA (D) | PAGAMENTI | | RAPPORTI | |
|--|----------------------------|---|-------------------|---|--------------------|------------------|--------------------|----------------|
| | | | | | COMPETENZA (E) | RESIDUI (F) | TOTALI (G) | (G/D) (G/A) |
| Gestione dei servizi logistici, amministrativi e del personale delle Prefetture per: ordine pubblico, sicurezza, cittadinanza e immigrazione e coordinamento con le autonomie territoriali | 104.650 | 59.818 | 23.524 | 83.343 | 67.890 | 6.039 | 73.929 | 88,7 |
| Interventi per il Fondo delle vittime dell'usura e della mafia | 107.594 | 33.718 | 73.861 | 107.579 | 107.490 | 45 | 107.535 | 100,0 |
| Relazioni finanziarie con le autonomie territoriali (3) | 177.796.061 | 148.752.557 | 8.031.188 | 156.783.744 | 141.738.086 | 6.611.374 | 148.349.460 | 94,6 |
| Erogazioni a Enti territoriali per interventi di settore (3.1) | 2.478.242 | 2.447.556 | -40.819 | 2.406.737 | 2.255.846 | 22.396 | 2.278.241 | 94,7 |
| Mutui a favore delle Regioni per politiche di settore | 7.500 | - | 1.375 | 1.375 | - | 1.375 | 1.375 | 100,0 |
| Finanziamento dei piani di rientro del debito dei Comuni in gestione commissariale straordinaria | 538.100 | 517.080 | 21.020 | 538.100 | 517.080 | 21.020 | 538.100 | 100,0 |
| Oneri finanziari su mutui contratti a carico dello Stato di prevalente interesse nazionale | 767.744 | 765.578 | -63.214 | 702.363 | 689.224 | - | 689.224 | 98,1 |
| Rimborso quota capitale mutui con oneri a carico dello Stato di prevalente interesse nazionale | 1.164.898 | 1.164.898 | - | 1.164.898 | 1.049.542 | - | 1.049.542 | 90,1 |
| Compartecipazione e regolazioni contabili ed altri trasferimenti alle autonomie speciali (3.5) | 41.566.670 | 38.564.825 | 2.555.644 | 41.120.469 | 40.762.664 | 59.457 | 40.822.120 | 99,3 |
| Compartecipazione delle autonomie speciali ai gettiti dei tributi erariali per lo svolgimento delle funzioni assegnate | 12.850.764 | 11.595.704 | 939.025 | 12.534.729 | 12.357.960 | 36.283 | 12.394.243 | 98,9 |
| Regolazioni contabili relative alla compartecipazione delle autonomie speciali ai gettiti dei tributi erariali riscossi direttamente dalle autonomie speciali | 26.547.200 | 25.076.000 | 1.471.200 | 26.547.200 | 26.525.721 | - | 26.525.721 | 99,9 |
| Interventi di settore a favore delle Regioni a statuto speciale | 2.168.706 | 1.893.121 | 145.419 | 2.038.540 | 1.878.983 | 23.174 | 1.902.156 | 93,3 |
| Concorso dello Stato al finanziamento della spesa sanitaria (3.6) | 104.407.047 | 89.811.023 | 518.600 | 90.329.623 | 82.678.169 | 2.362.965 | 85.041.134 | 94,1 |
| Tutela dei livelli essenziali di assistenza | 104.317.247 | 89.721.223 | 518.600 | 90.239.823 | 82.588.369 | 2.362.965 | 84.951.334 | 94,1 |
| Contributi per strutture sanitarie private | 89.800 | 89.800 | - | 89.800 | 89.800 | - | 89.800 | 100,0 |
| Rapporti finanziari con Enti territoriali (3.7) | 3.323.681 | 2.801.786 | 50.000 | 2.851.786 | 2.152.324 | 229.343 | 2.381.667 | 83,5 |
| | | | | | | | | 71,7 |

26/06/2025

999/613/3

TABELLA N. 6

RISULTATI DI SPESA DELLA GESTIONE DI CASSA PER MISSIONE/PROGRAMMA/AZIONE

(MIGLIAIA DI EURO)

| MISSIONE/PROGRAMMA/AZIONE | MASSA SPENDIBILE (A) | PREVISIONI INIZIALI DI CASSA (B) | VARIAZIONI (C) | PREVISIONI DEFINITIVE DI CASSA (D) | PAGAMENTI | | RAPPORTI | |
|---|----------------------------|---|-------------------|---|-------------------|----------------|---------------|-------------|
| | | | | | COMPETENZA (E) | RESIDUI (F) | TOTALI (G) | (G/D) (G/A) |
| Concorso dello Stato per mobilità dei dipendenti pubblici | 28.761 | 17.894 | - | 17.894 | 7.946 | 780 | 8.727 | 48,8 30,3 |
| Compensazione differenze prezzo carburanti in zone di confine | 44.999 | 25.000 | - | 25.000 | - | - | - | - - |
| Interventi di settore a favore delle Regioni | 2.039.139 | 1.553.475 | 50.000 | 1.603.475 | 949.404 | 227.016 | 1.176.421 | 73,4 57,7 |
| Reintegro del minor gettito IRAP destinato alle Regioni sul costo del lavoro | 384.673 | 384.673 | - | 384.673 | 384.673 | - | 384.673 | 100,0 100,0 |
| Oneri finanziari su mutui contratti a carico dello Stato di prevalente interesse territoriale | 198.850 | 198.850 | - | 198.850 | 195.879 | - | 195.879 | 98,5 98,5 |
| Rimborso quota capitale mutui con oneri a carico dello Stato di prevalente interesse territoriale | 242.990 | 242.990 | - | 242.990 | 240.889 | - | 240.889 | 99,1 99,1 |
| Attuazione federalismo amministrativo | 376.463 | 376.299 | - | 376.299 | 371.745 | 1.257 | 373.002 | 99,1 99,1 |
| Rimborso IVA per contratti di servizio di pubblico trasporto | 7.805 | 2.605 | - | 2.605 | 1.788 | 289 | 2.077 | 79,7 26,6 |
| Gestione dell'albo dei segretari comunali e provinciali (3.8) | 38.039 | 38.892 | -2.720 | 36.172 | 24.218 | 2.579 | 26.797 | 74,1 70,4 |
| Spese di personale per il programma | 27.726 | 32.382 | -5.625 | 26.757 | 20.086 | 543 | 20.629 | 77,1 74,4 |
| Gestione e assistenza del personale dell'Albo dei segretari comunali | 18 | 18 | - | 18 | 1 | - | 1 | 5,6 5,6 |
| Albo segretari comunali | 3.717 | 3.330 | 29 | 3.360 | 1.754 | 275 | 2.029 | 60,4 54,6 |
| Formazione specialistica dei dirigenti delle amministrazioni locali | 6.578 | 3.161 | 2.875 | 6.037 | 2.377 | 1.761 | 4.138 | 68,6 62,9 |
| Interventi e cooperazione istituzionale nei confronti delle autonomie locali (3.9) | 367.859 | 76.936 | 198.280 | 275.216 | 176.275 | 17.503 | 193.777 | 70,4 52,7 |
| Spese di personale per il programma | 29.536 | 32.658 | -3.121 | 29.536 | 19.766 | - | 19.766 | 66,9 66,9 |
| Servizi anagrafici, stato civile e formazione | 11.468 | 7.168 | 3.058 | 10.226 | 147 | 2.142 | 2.289 | 22,4 20,0 |
| Servizi elettorali | 214.784 | 5.238 | 192.508 | 197.746 | 153.381 | 10.158 | 163.539 | 82,7 76,1 |
| Supporto alle Amministrazioni sul territorio | 291 | 172 | 52 | 224 | 122 | 33 | 155 | 69,0 53,1 |

TABELLA N. 6

RISULTATI DI SPESA DELLA GESTIONE DI CASSA PER MISSIONE/PROGRAMMA/AZIONE

(MIGLIAIA DI EURO)

| MISSIONE/PROGRAMMA/AZIONE | MASSA SPENDIBILE (A) | PREVISIONI INIZIALI DI CASSA (B) | VARIAZIONI (C) | PREVISIONI DEFINITIVE DI CASSA (D) | PAGAMENTI | | RAPPORTI | |
|---|----------------------------|---|-------------------|---|-------------------|----------------|-------------------|------------------|
| | | | | | COMPETENZA (E) | RESIDUI (F) | TOTALI (G) | (G/D) (G/A) |
| Gestione, assistenza e formazione della categoria dei segretari generali delle comunità montane e dei consorzi dei Comuni | 15 | - | 10 | 10 | - | 5 | 5 | 51,7 33,7 |
| Gestione della carta d'identità elettronica | 111.764 | 31.700 | 5.774 | 37.474 | 2.860 | 5.164 | 8.024 | 21,4 7,2 |
| Elaborazione, quantificazione e assegnazione delle risorse finanziarie da attribuire agli enti locali (3.10) | 25.614.524 | 15.011.538 | 4.752.203 | 19.763.742 | 13.688.591 | 3.917.133 | 17.605.723 | 89,1 68,7 |
| Spese di personale per il programma | 4.277 | 4.197 | 80 | 4.277 | 2.746 | - | 2.746 | 64,2 64,2 |
| Ripartizione risorse agli Enti Locali da devoluzione fiscalità | 9.648.951 | 7.724.566 | 1.684.183 | 9.408.750 | 8.604.640 | 315.953 | 8.920.593 | 94,8 92,5 |
| Attribuzione risorse agli Enti Locali a compensazione di minori entrate da fiscalità | 1.368.190 | 823.476 | 279.499 | 1.102.975 | 690.219 | 256.212 | 946.431 | 85,8 69,2 |
| Attribuzione contributi specifici in favore di determinati Enti Locali | 11.374.013 | 3.811.671 | 2.367.110 | 6.178.782 | 1.802.848 | 2.954.485 | 4.757.333 | 77,0 41,8 |
| Ammortamento mutui per interventi specifici a favore degli Enti Locali | 124.728 | 84.986 | 39.742 | 124.728 | 48.340 | 36.891 | 85.231 | 68,3 68,3 |
| Contributi a rimborso maggiori spese degli Enti Locali per contenimento tariffe servizi pubblici | 20.695 | 18.372 | 71 | 18.443 | 17.278 | 248 | 17.526 | 95,0 84,7 |
| Anticipazioni per risanamento Enti Locali e contributi in conto interessi per operazioni di indebitamento | 29.474 | - | 29.474 | 29.474 | 29.474 | - | 29.474 | 100,0 100,0 |
| Trasferimenti ai Comuni per il contrasto all'evasione fiscale e contributiva | 10.507 | 10.500 | -7.468 | 3.032 | 2.937 | 6 | 2.942 | 97,0 28,0 |
| Supporto all'attività di elaborazione e assegnazione dei trasferimenti erariali | 1.114 | 218 | 814 | 1.032 | 344 | 214 | 557 | 54,0 50,0 |
| Federalismo amministrativo | 12.154 | 121 | -94 | 27 | - | - | - | - - |
| Concorso dello Stato al finanziamento dei bilanci degli Enti Locali | 2.684.420 | 2.253.432 | 355.443 | 2.608.875 | 2.230.045 | 329.497 | 2.559.542 | 96,1 95,3 |
| Contributi a Province e città metropolitane per interventi relativi alla viabilità e all'edilizia scolastica | 336.000 | 280.000 | 3.348 | 283.348 | 259.720 | 23.628 | 283.348 | 100,0 84,3 |
| L'Italia in Europa e nel mondo (4) | 35.062.085 | 32.611.564 | 2.356.128 | 34.967.692 | 33.625.047 | 232.881 | 33.857.929 | 96,8 96,6 |
| Protocollo internazionale (4.1) | 11.781 | 7.193 | 4.468 | 11.661 | 9.228 | 352 | 9.580 | 82,2 81,3 |

TABELLA N. 6
RISULTATI DI SPESA DELLA GESTIONE DI CASSA PER MISSIONE/PROGRAMMA/AZIONE

(MIGLIAIA DI EURO)

| MISSIONE/PROGRAMMA/AZIONE | MASSA SPENDIBILE (A) | PREVISIONI INIZIALI DI CASSA (B) | VARIAZIONI (C) | PREVISIONI DEFINITIVE DI CASSA (D) | PAGAMENTI | | RAPPORTI | |
|--|----------------------------|---|-------------------|---|-------------------|----------------|---------------|-------------|
| | | | | | COMPETENZA (E) | RESIDUI (F) | TOTALI (G) | (G/D) (G/A) |
| Spese di personale per il programma | 6.020 | 5.040 | 980 | 6.020 | 4.814 | - | 4.814 | 80,0 80,0 |
| Visite ufficiali, eventi internazionali e rapporti con il corpo diplomatico-consolare | 5.761 | 2.153 | 3.488 | 5.641 | 4.414 | 352 | 4.766 | 84,5 82,7 |
| Cooperazione allo sviluppo (4.2) | 1.288.519 | 981.049 | 270.060 | 1.251.109 | 1.087.378 | 92.219 | 1.179.597 | 94,3 91,5 |
| Spese di personale per il programma | 10.342 | 11.386 | -1.044 | 10.342 | 7.927 | - | 7.927 | 76,6 76,6 |
| Partecipazione italiana alla cooperazione allo sviluppo in ambito europeo e multilaterale | 281.300 | 281.272 | -37.322 | 243.950 | 238.307 | - | 238.307 | 97,7 84,7 |
| Attività di indirizzo, valutazione e controllo della cooperazione allo sviluppo | 2.668 | 2.481 | 126 | 2.608 | 1.887 | 17 | 1.904 | 73,0 71,4 |
| Attuazione delle politiche di cooperazione mediante l'Agenzia Italiana per la Cooperazione allo Sviluppo | 994.209 | 685.909 | 308.300 | 994.209 | 839.258 | 92.201 | 931.459 | 93,7 93,7 |
| Cooperazione economica e relazioni internazionali (4.4) | 55.081 | 39.714 | 14.310 | 54.024 | 42.725 | 2.891 | 45.616 | 84,4 82,8 |
| Spese di personale per il programma | 14.163 | 15.588 | -1.425 | 14.163 | 10.893 | - | 10.893 | 76,9 76,9 |
| Cooperazione politica ed economica con i paesi e le organizzazioni regionali dell'Asia, dell'America Latina e dell'Africa subsahariana | 20.313 | 3.522 | 16.735 | 20.256 | 12.787 | 2.821 | 15.608 | 77,1 76,8 |
| Cooperazione multilaterale in campo economico, commerciale e finanziario | 20.605 | 20.604 | -999 | 19.605 | 19.045 | 70 | 19.115 | 97,5 92,8 |
| Promozione della pace e sicurezza internazionale (4.6) | 818.080 | 693.005 | 123.436 | 816.442 | 744.018 | 11.454 | 755.472 | 92,5 92,3 |
| Spese di personale per il programma | 16.210 | 14.770 | 1.440 | 16.210 | 12.313 | - | 12.313 | 76,0 76,0 |
| Rapporti politici internazionali e diritti umani | 753.546 | 675.285 | 78.075 | 753.360 | 709.850 | 12 | 709.862 | 94,2 94,2 |
| Sicurezza, disarmo e processi di stabilizzazione nelle aree di crisi | 48.323 | 2.951 | 43.921 | 46.871 | 21.855 | 11.442 | 33.297 | 71,0 68,9 |
| Integrazione europea (4.7) | 44.783 | 35.293 | 9.423 | 44.716 | 36.755 | 1.028 | 37.783 | 84,5 84,4 |
| Spese di personale per il programma | 15.280 | 14.074 | 1.206 | 15.280 | 10.102 | - | 10.102 | 66,1 66,1 |
| Politiche dell'Unione Europea | 3.636 | 3.262 | 337 | 3.599 | 3.189 | 60 | 3.249 | 90,3 89,3 |

TABELLA N. 6
RISULTATI DI SPESA DELLA GESTIONE DI CASSA PER MISSIONE/PROGRAMMA/AZIONE

(MIGLIAIA DI EURO)

| MISSIONE/PROGRAMMA/AZIONE | MASSA SPENDIBILE (A) | PREVISIONI INIZIALI DI CASSA (B) | VARIAZIONI (C) | PREVISIONI DEFINITIVE DI CASSA (D) | PAGAMENTI | | RAPPORTI | |
|--|----------------------------|---|-------------------|---|-------------------|----------------|---------------|-------------|
| | | | | | COMPETENZA (E) | RESIDUI (F) | TOTALI (G) | (G/D) (G/A) |
| Accordi economici e politiche di sviluppo con i Paesi dell'Europa | 25.867 | 17.957 | 7.880 | 25.837 | 23.464 | 968 | 24.432 | 94,6 |
| Italiani nel mondo e politiche migratorie (4.8) | 75.364 | 70.437 | 4.846 | 75.283 | 73.883 | 61 | 73.944 | 98,2 |
| Spese di personale per il programma | 8.045 | 5.795 | 2.250 | 8.045 | 7.048 | - | 7.048 | 87,6 |
| Politiche e servizi per gli italiani nel mondo | 5.149 | 3.200 | 1.885 | 5.085 | 4.743 | 61 | 4.804 | 94,5 |
| Cooperazione migratoria | 62.169 | 61.442 | 711 | 62.152 | 62.092 | - | 62.092 | 99,9 |
| Partecipazione italiana alle politiche di bilancio in ambito UE (4.10) | 30.686.315 | 28.989.885 | 1.696.430 | 30.686.315 | 29.923.819 | - | 29.923.819 | 97,5 |
| Partecipazione al bilancio UE | 19.010.025 | 20.160.000 | -1.149.975 | 19.010.025 | 18.369.708 | - | 18.369.708 | 96,6 |
| Attuazione delle politiche comunitarie in ambito nazionale | 11.676.289 | 8.829.885 | 2.846.404 | 11.676.289 | 11.554.110 | - | 11.554.110 | 99,0 |
| Politica economica e finanziaria in ambito internazionale (4.11) | 796.995 | 688.771 | 99.615 | 788.386 | 711.871 | 50.168 | 762.039 | 96,7 |
| Politiche di cooperazione economica in ambito internazionale | 45.795 | 43.598 | 2.197 | 45.795 | 44.845 | - | 44.845 | 97,9 |
| Partecipazione a banche, fondi ed organismi internazionali | 638.137 | 532.110 | 97.418 | 629.528 | 553.963 | 50.168 | 604.131 | 96,0 |
| Cancellazione debito paesi poveri | 113.063 | 113.063 | - | 113.063 | 113.063 | - | 113.063 | 100,0 |
| Presenza dello Stato all'estero tramite le strutture diplomatico-consolari (4.12) | 277.480 | 124.515 | 130.556 | 255.072 | 154.091 | 67.308 | 221.399 | 86,8 |
| Spese di personale per il programma | 2.098 | 2.098 | - | 2.098 | 1.277 | - | 1.277 | 60,8 |
| Funzionamento delle strutture diplomatico-consolari e attività istituzionali delle sedi all'estero | 275.382 | 122.417 | 130.556 | 252.973 | 152.815 | 67.308 | 220.123 | 87,0 |
| Rappresentanza all'estero e servizi ai cittadini e alle imprese (4.13) | 782.303 | 776.017 | -11.577 | 764.440 | 656.546 | 4.917 | 661.463 | 86,5 |
| Spese di personale per il programma all'estero | 180.104 | 185.916 | -5.813 | 180.104 | 138.709 | - | 138.709 | 77,0 |
| Risorse commesse all'impiego di personale all'estero | 597.408 | 587.695 | -7.722 | 579.974 | 515.337 | 3.818 | 519.155 | 89,5 |
| Programmazione, distribuzione ed avvicendamento del personale in Italia e all'estero, servizi ed aggiornamento professionale | 4.791 | 2.405 | 1.957 | 4.363 | 2.499 | 1.100 | 3.599 | 82,5 |
| | | | | | | | | 75,1 |

26/06/2025

999/613/7

TABELLA N. 6

RISULTATI DI SPESA DELLA GESTIONE DI CASSA PER MISSIONE/PROGRAMMA/AZIONE

(MIGLIAIA DI EURO)

| MISSIONE/PROGRAMMA/AZIONE | MASSA SPENDIBILE (A) | PREVISIONI INIZIALI DI CASSA (B) | VARIAZIONI (C) | PREVISIONI DEFINITIVE DI CASSA (D) | PAGAMENTI | | RAPPORTI | |
|---|----------------------------|---|-------------------|---|-------------------|------------------|-------------------|------------------|
| | | | | | COMPETENZA (E) | RESIDUI (F) | TOTALI (G) | (G/D) (G/A) |
| Coordinamento dell'Amministrazione in ambito internazionale (4.14) | 26.906 | 19.655 | 6.656 | 26.311 | 19.044 | 337 | 19.381 | 73,7 72,0 |
| Spese di personale per il programma | 17.181 | 14.691 | 2.490 | 17.181 | 12.524 | - | 12.524 | 72,9 72,9 |
| Programmazione e coordinamento dell'Amministrazione | 4.484 | 2.434 | 2.000 | 4.434 | 3.416 | 22 | 3.438 | 77,5 76,7 |
| Tutela dei connazionali nelle crisi internazionali | 4.539 | 1.884 | 2.115 | 3.999 | 2.798 | 310 | 3.108 | 77,7 68,5 |
| Attività di controllo e prevenzione dell'autorità nazionale - UAMA | 702 | 647 | 50 | 697 | 305 | 5 | 310 | 44,5 44,2 |
| Sicurezza delle strutture in Italia e all'estero e controlli ispettivi. (4.17) | 10.363 | 4.427 | 4.611 | 9.038 | 6.940 | 147 | 7.087 | 78,4 68,4 |
| Spese di personale per il programma | 4.095 | 3.979 | 117 | 4.095 | 3.048 | - | 3.048 | 74,4 74,4 |
| Sicurezza e controlli delle strutture dell'Amministrazione | 6.268 | 449 | 4.494 | 4.943 | 3.892 | 147 | 4.039 | 81,7 64,4 |
| Diplomazia pubblica e culturale (4.18) | 188.117 | 181.601 | 3.295 | 184.896 | 158.748 | 2.000 | 160.748 | 86,9 85,5 |
| Spese di personale per il programma | 16.988 | 15.388 | 1.600 | 16.988 | 12.147 | - | 12.147 | 71,5 71,5 |
| Promozione e diffusione della lingua e della cultura italiana all'estero | 99.877 | 95.413 | 1.606 | 97.019 | 85.666 | 1.626 | 87.292 | 90,0 87,4 |
| Risorse da destinare al personale in servizio presso le istituzioni scolastiche all'estero | 67.787 | 67.902 | -358 | 67.544 | 58.010 | 85 | 58.095 | 86,0 85,7 |
| Attività di pianificazione delle politiche | 1.994 | 1.439 | 436 | 1.875 | 1.505 | 276 | 1.781 | 95,0 89,3 |
| Comunicazione istituzionale e rapporti con i media | 1.470 | 1.460 | 10 | 1.470 | 1.422 | 12 | 1.434 | 97,6 97,5 |
| Difesa e sicurezza del territorio (5) | 32.277.857 | 29.289.247 | 1.235.713 | 30.524.960 | 26.881.162 | 1.642.339 | 28.523.501 | 93,4 88,4 |
| Approntamento e impiego Carabinieri per la difesa e la sicurezza (5.1) | 7.962.541 | 7.232.370 | 657.925 | 7.890.295 | 7.607.676 | 107.567 | 7.715.243 | 97,8 96,9 |
| Spese di personale per il programma | 6.961.810 | 6.369.747 | 592.063 | 6.961.810 | 6.875.361 | 221 | 6.875.602 | 98,8 98,8 |
| Comando, pianificazione, coordinamento e controllo di vertice. Sostegno logistico e amministrativo | 380.468 | 354.810 | 17.797 | 372.607 | 323.896 | 25.913 | 349.809 | 93,9 91,9 |
| Approntamento ed impiego delle unità operative per l'espletamento dei compiti militari e di polizia | 145.552 | 122.731 | 22.768 | 145.499 | 118.165 | 12.646 | 130.831 | 89,9 89,9 |

TABELLA N. 6 RISULTATI DI SPESA DELLA GESTIONE DI CASSA PER MISSIONE/PROGRAMMA/AZIONE

(MIGLIAIA DI EURO)

| MISSIONE/PROGRAMMA/AZIONE | MASSA SPENDIBILE (A) | PREVISIONI INIZIALI DI CASSA (B) | VARIAZIONI (C) | PREVISIONI DEFINITIVE DI CASSA (D) | PAGAMENTI | | RAPPORTI | |
|---|----------------------------|---|-------------------|---|-------------------|----------------|---------------|-------------|
| | | | | | COMPETENZA (E) | RESIDUI (F) | TOTALI (G) | (G/D) (G/A) |
| Formazione ed addestramento del personale | 27.567 | 17.814 | 9.750 | 27.563 | 22.865 | 2.147 | 25.013 | 90,7 |
| Ammodernamento/Rinnovamento dello Strumento Operativo | 352.412 | 296.064 | -7.894 | 288.170 | 187.961 | 61.772 | 249.733 | 86,7 |
| Gestione e assistenza del personale dell'Arma | 72.358 | 68.017 | 4.316 | 72.333 | 65.004 | 2.340 | 67.344 | 93,1 |
| Approntamento, impiego e ricondizionamento dei Comandi e Reparti dell'Arma dei Carabinieri per le missioni internazionali | 22.373 | 3.187 | 19.126 | 22.313 | 14.383 | 2.528 | 16.911 | 75,6 |
| Approntamento e impiego delle forze terrestri (5.2) | 6.752.543 | 5.899.102 | 829.759 | 6.728.862 | 6.437.807 | 71.230 | 6.509.037 | 96,4 |
| Spese di personale per il programma | 5.707.329 | 5.287.053 | 419.738 | 5.706.791 | 5.568.080 | 2.329 | 5.570.409 | 97,6 |
| Comando, pianificazione, coordinamento e controllo di vertice delle forze terrestri | 4.839 | 2.394 | 2.433 | 4.827 | 4.130 | 313 | 4.442 | 92,0 |
| Approntamento ed impiego delle unità operative per l'espletamento dei compiti militari delle forze terrestri | 16.420 | 8.686 | 7.395 | 16.081 | 10.169 | 2.268 | 12.437 | 77,3 |
| Formazione militare del personale delle forze terrestri | 19.969 | 15.660 | 3.697 | 19.357 | 16.742 | 1.280 | 18.022 | 93,1 |
| Sostegno logistico e supporto territoriale delle forze terrestri | 567.158 | 474.682 | 75.855 | 550.537 | 495.624 | 27.869 | 523.493 | 95,1 |
| Approntamento, impiego e ricondizionamento dei Comandi e Reparti delle forze terrestri per le missioni internazionali | 390.772 | 68.647 | 316.703 | 385.350 | 300.430 | 35.803 | 336.233 | 87,3 |
| Gestione e assistenza per il personale delle forze terrestri | 46.057 | 41.980 | 3.939 | 45.919 | 42.632 | 1.368 | 44.000 | 95,8 |
| Approntamento e impiego delle forze marittime (5.3) | 2.859.447 | 2.317.325 | 522.694 | 2.840.020 | 2.611.729 | 57.513 | 2.669.242 | 94,0 |
| Spese di personale per il programma | 2.253.174 | 2.015.318 | 237.609 | 2.252.927 | 2.076.829 | 23.468 | 2.100.298 | 93,2 |
| Comando, pianificazione, coordinamento e controllo di vertice delle forze marittime | 3.424 | 2.536 | 868 | 3.404 | 2.488 | 208 | 2.696 | 79,2 |
| Approntamento ed impiego delle unità operative per l'espletamento dei compiti militari delle forze marittime | 79.200 | 11.013 | 59.121 | 70.134 | 67.896 | 1.992 | 69.888 | 99,6 |
| Formazione militare del personale delle forze marittime | 16.806 | 12.850 | 3.913 | 16.764 | 16.278 | 395 | 16.673 | 99,5 |
| | | | | | | | | 99,2 |

26/06/2025

999/613/9

TABELLA N. 6

RISULTATI DI SPESA DELLA GESTIONE DI CASSA PER MISSIONE/PROGRAMMA/AZIONE

(MIGLIAIA DI EURO)

| MISSIONE/PROGRAMMA/AZIONE | MASSA SPENDIBILE (A) | PREVISIONI INIZIALI DI CASSA (B) | VARIAZIONI (C) | PREVISIONI DEFINITIVE DI CASSA (D) | PAGAMENTI | | RAPPORTI | |
|--|----------------------------|---|-------------------|---|-------------------|----------------|---------------|-------------|
| | | | | | COMPETENZA (E) | RESIDUI (F) | TOTALI (G) | (G/D) (G/A) |
| Sostegno logistico e supporto territoriale delle forze marittime | 287.564 | 206.779 | 76.912 | 283.692 | 262.399 | 12.508 | 274.907 | 96,9 95,6 |
| Approntamento, impiego e ricondizionamento dei Comandi e Reparti delle forze marittime per le missioni internazionali | 199.934 | 49.855 | 143.902 | 193.757 | 166.967 | 18.875 | 185.842 | 95,9 93,0 |
| Gestione e assistenza del personale delle forze marittime | 19.345 | 18.974 | 369 | 19.343 | 18.872 | 66 | 18.938 | 97,9 97,9 |
| Approntamento e impiego delle forze aeree (5.4) | 3.405.588 | 2.874.216 | 512.043 | 3.386.259 | 3.175.592 | 49.411 | 3.225.003 | 95,2 94,7 |
| Spese di personale per il programma | 2.634.203 | 2.482.628 | 144.326 | 2.626.954 | 2.530.015 | 1.799 | 2.531.813 | 96,4 96,1 |
| Comando, pianificazione, coordinamento e controllo di vertice delle forze aeree | 2.620 | 2.051 | 351 | 2.402 | 1.316 | 175 | 1.490 | 62,1 56,9 |
| Approntamento ed impiego delle unità operative per l'espletamento dei compiti militari delle forze aeree | 82.847 | 33.244 | 46.875 | 80.118 | 70.639 | 2.595 | 73.234 | 91,4 88,4 |
| Formazione militare del personale delle forze aeree | 45.611 | 30.000 | 12.487 | 42.487 | 33.652 | 4.199 | 37.851 | 89,1 83,0 |
| Sostegno logistico e supporto territoriale delle forze aeree | 299.602 | 222.811 | 72.064 | 294.874 | 252.739 | 17.029 | 269.769 | 91,5 90,0 |
| Trasporto aereo di Stato | 39.660 | 36.307 | 3.269 | 39.577 | 32.093 | 4.489 | 36.581 | 92,4 92,2 |
| Approntamento, impiego e ricondizionamento dei Comandi e Reparti delle forze aeree per le missioni internazionali | 269.574 | 51.584 | 216.901 | 268.485 | 227.025 | 18.785 | 245.810 | 91,6 91,2 |
| Gestione e assistenza per il personale delle forze aeree | 31.470 | 15.591 | 15.770 | 31.361 | 28.113 | 340 | 28.454 | 90,7 90,4 |
| Pianificazione generale delle Forze Armate e approvvigionamenti militari (5.6) | 10.019.753 | 8.242.111 | 177.508 | 8.419.619 | 5.928.651 | 1.309.033 | 7.237.684 | 86,0 72,2 |
| Spese di personale per il programma | 323.526 | 322.826 | 204 | 323.030 | 270.391 | 361 | 270.751 | 83,8 83,7 |
| Formazione, aggiornamento, specializzazione e qualificazione del personale dell'Area interforze tecnico-amministrativa e tecnico-industriale | 4.526 | 1.926 | 2.234 | 4.160 | 1.385 | 369 | 1.754 | 42,2 38,8 |
| Ammodernamento, rinnovamento e sostegno delle capacità dello Strumento Militare | 9.367.180 | 7.686.589 | 131.712 | 7.818.300 | 5.438.161 | 1.282.727 | 6.720.888 | 86,0 71,7 |
| Pianificazione generale, direzione e coordinamento di vertice - area tecnico/amministrativa e tecnico/industriale | 77.705 | 47.476 | 26.415 | 73.891 | 62.038 | 4.463 | 66.502 | 90,0 85,6 |

TABELLA N. 6
RISULTATI DI SPESA DELLA GESTIONE DI CASSA PER MISSIONE/PROGRAMMA/AZIONE

(MIGLIAIA DI EURO)

| MISSIONE/PROGRAMMA/AZIONE | MASSA SPENDIBILE (A) | PREVISIONI INIZIALI DI CASSA (B) | VARIAZIONI (C) | PREVISIONI DEFINITIVE DI CASSA (D) | PAGAMENTI | | RAPPORTI | |
|--|----------------------------|---|-------------------|---|-------------------|----------------|-------------------|------------------|
| | | | | | COMPETENZA (E) | RESIDUI (F) | TOTALI (G) | (G/D) (G/A) |
| Approvvigionamenti comuni e sostegno logistico e supporto territoriale delle Forze Armate e dell'area tecnico amministrativa e tecnico-industriale | 118.330 | 95.049 | 15.796 | 110.845 | 99.869 | 3.404 | 103.273 | 93,2 87,3 |
| Ricerca tecnologica nel settore della difesa | 110.272 | 77.159 | -5.843 | 71.316 | 42.306 | 15.846 | 58.151 | 81,5 52,7 |
| Gestione e assistenza del personale dell'Area interforze tecnico-amministrativa e tecnico-industriale | 18.216 | 11.086 | 6.989 | 18.076 | 14.502 | 1.864 | 16.366 | 90,5 89,8 |
| Missioni internazionali (5.8) | 6.932 | 1.569.225 | -1.562.293 | 6.932 | - | - | - | - - |
| Missioni internazionali | 6.932 | 1.569.225 | -1.562.293 | 6.932 | - | - | - | - - |
| Approntamento e impiego dei Comandi e degli Enti interforze dell'Area tecnico-operativa (5.9) | 1.271.053 | 1.154.898 | 98.076 | 1.252.974 | 1.119.706 | 47.585 | 1.167.291 | 93,2 91,8 |
| Spese di personale per il programma | 754.040 | 689.405 | 64.163 | 753.567 | 709.167 | 6.854 | 716.021 | 95,0 95,0 |
| Comando, pianificazione, coordinamento e controllo di vertice interforze - area tecnico-operativa | 1.607 | 1.557 | 50 | 1.607 | 1.053 | 278 | 1.331 | 82,8 82,8 |
| Acquisizione e mantenimento delle qualifiche e della capacità operativa delle unità | 6.612 | 153.850 | -147.271 | 6.579 | 4.513 | 1.149 | 5.663 | 86,1 85,6 |
| Formazione militare del personale dei Comandi e degli Enti interforze dell'Area tecnico-operativa | 8.077 | 3.188 | 4.881 | 8.068 | 6.624 | 282 | 6.906 | 85,6 85,5 |
| Sostegno logistico e supporto territoriale dei Comandi e degli Enti interforze dell'Area tecnico-operativa | 239.473 | 202.557 | 34.538 | 237.095 | 201.375 | 14.596 | 215.971 | 91,1 90,2 |
| Gestione e assistenza del personale dei Comandi e degli Enti interforze dell'Area tecnico-operativa | 88.076 | 68.604 | 19.471 | 88.075 | 87.124 | 165 | 87.289 | 99,1 99,1 |
| Servizi generali e supporto alle missioni internazionali | 173.169 | 35.737 | 122.245 | 157.983 | 109.849 | 24.260 | 134.109 | 84,9 77,4 |
| Giustizia (6) | 12.334.129 | 11.500.746 | 331.925 | 11.832.671 | 10.301.827 | 254.342 | 10.556.169 | 89,2 85,6 |
| Amministrazione penitenziaria (6.1) | 3.717.843 | 3.348.627 | 159.382 | 3.508.009 | 3.241.228 | 91.733 | 3.332.961 | 95,0 89,6 |
| Spese di personale per il programma (personale amministrativo e magistrati) | 282.307 | 280.739 | 1.526 | 282.265 | 224.363 | - | 224.383 | 79,5 79,5 |

26/06/2025

999/613/11

| RISULTATI DI SPESA DELLA GESTIONE DI CASSA PER MISSIONE/PROGRAMMA/AZIONE | | | | | | | | | |
|---|----------------------------|---|-------------------|---|-------------------|----------------|---------------|----------|-------|
| TABELLA N. 6 | | (MIGLIAIA DI EURO) | | | | | | | |
| MISSIONE/PROGRAMMA/AZIONE | MASSA SPENDIBILE (A) | PREVISIONI INIZIALI DI CASSA (B) | VARIAZIONI (C) | PREVISIONI DEFINITIVE DI CASSA (D) | PAGAMENTI | | TOTALI (G) | RAPPORTI | |
| | | | | | COMPETENZA (E) | RESIDUI (F) | | (G/D) | (G/A) |
| Spese di personale per il programma (polizia penitenziaria) | 2.168.286 | 2.097.041 | 70.410 | 2.167.451 | 2.154.126 | - | 2.154.127 | 99,4 | 99,3 |
| Servizi tecnici e logistici connessi alla custodia delle persone detenute | 413.210 | 298.341 | 84.635 | 382.976 | 337.151 | 36.160 | 373.311 | 97,5 | 90,3 |
| Accoglienza, trattamento penitenziario e politiche di reinserimento delle persone sottoposte a misure giudiziarie | 346.890 | 316.925 | 22.023 | 338.948 | 316.469 | 7.333 | 323.802 | 95,5 | 93,3 |
| Realizzazione di nuove infrastrutture, potenziamento e ristrutturazione nell'ambito dell'edilizia carceraria | 337.697 | 198.820 | -29.996 | 168.824 | 47.997 | 47.428 | 95.425 | 56,5 | 28,3 |
| Supporto per l'erogazione dei servizi penitenziari | 33.365 | 22.733 | 8.887 | 31.620 | 27.304 | 720 | 28.023 | 88,6 | 84,0 |
| Gestione e assistenza del personale del Programma Amministrazione penitenziaria | 136.088 | 134.027 | 1.897 | 135.925 | 133.797 | 93 | 133.890 | 98,5 | 98,4 |
| Giustizia civile e penale (6.2) | 5.591.924 | 5.347.407 | 65.137 | 5.412.543 | 4.672.847 | 68.980 | 4.741.828 | 87,6 | 84,8 |
| Spese di personale per il programma (personale civile) | 2.119.360 | 2.056.434 | 60.157 | 2.116.591 | 1.841.053 | 1.920 | 1.842.973 | 87,1 | 87,0 |
| Spese di personale per il programma (magistrati) | 2.096.408 | 2.130.239 | -34.421 | 2.095.818 | 2.007.738 | 321 | 2.008.059 | 95,8 | 95,8 |
| Attività di verbalizzazione atti processuali | 38.610 | 37.100 | 21 | 37.121 | 33.930 | 1.442 | 35.371 | 95,3 | 91,6 |
| Funzionamento della Scuola Superiore della Magistratura | 7.938 | 7.938 | - | 7.938 | 7.938 | - | 7.938 | 100,0 | 100,0 |
| Funzionamento uffici giudiziari | 1.329.544 | 1.079.256 | 75.755 | 1.155.011 | 782.188 | 65.298 | 847.485 | 73,4 | 63,7 |
| Efficientamento del sistema giudiziario | 63 | 36.439 | -36.376 | 63 | - | - | - | - | - |
| Giustizia minorile e di comunità' (6.3) | 398.019 | 427.321 | -41.370 | 385.950 | 297.504 | 7.444 | 304.948 | 79,0 | 76,6 |
| Spese di personale per il programma (personale amministrativo e magistrati) | 220.237 | 244.581 | -24.426 | 220.155 | 151.070 | 35 | 151.105 | 68,6 | 68,6 |
| Spese di personale per il programma (polizia penitenziaria) | 61.419 | 82.982 | -21.565 | 61.418 | 56.520 | - | 56.520 | 92,0 | 92,0 |
| Trattamento, interventi e politiche di reinserimento delle persone sottoposte a misure giudiziarie, attuazione provvedimenti autorità giudiziaria | 55.383 | 52.956 | 1.645 | 54.601 | 53.109 | 636 | 53.745 | 98,4 | 97,0 |

TABELLA N. 6

RISULTATI DI SPESA DELLA GESTIONE DI CASSA PER MISSIONE/PROGRAMMA/AZIONE

(MIGLIAIA DI EURO)

| MISSIONE/PROGRAMMA/AZIONE | MASSA SPENDIBILE (A) | PREVISIONI INIZIALI DI CASSA (B) | VARIAZIONI (C) | PREVISIONI DEFINITIVE DI CASSA (D) | PAGAMENTI | | RAPPORTI | |
|---|----------------------------|---|-------------------|---|-------------------|----------------|---------------|-------------|
| | | | | | COMPETENZA (E) | RESIDUI (F) | TOTALI (G) | (G/D) (G/A) |
| Realizzazione di nuove infrastrutture, potenziamento e ristrutturazione per la giustizia minorile e di comunità | 34.876 | 26.517 | -2.273 | 24.244 | 15.312 | 4.304 | 19.616 | 80,9 56,2 |
| Supporto per l'erogazione dei servizi per la giustizia minorile e di comunità | 23.533 | 18.079 | 4.988 | 23.067 | 19.447 | 2.202 | 21.649 | 93,9 92,0 |
| Cooperazione internazionale in materia civile minorile | 80 | 52 | -25 | 27 | 7 | 1 | 8 | 28,6 9,7 |
| Gestione del personale per il programma Giustizia minorile e di comunità | 2.491 | 2.153 | 286 | 2.438 | 2.039 | 266 | 2.305 | 94,5 92,5 |
| Servizi di gestione amministrativa per l'attività giudiziaria (6.6) | 1.661.237 | 1.582.836 | -2.568 | 1.580.268 | 1.301.652 | 40.056 | 1.341.709 | 84,9 80,8 |
| Spese di personale per il programma (personale civile) | 13.904 | 13.621 | 283 | 13.904 | 9.127 | - | 9.127 | 65,6 65,6 |
| Spese di personale per il programma (magistrati) | 6.674 | 4.859 | 1.815 | 6.674 | 6.085 | - | 6.085 | 91,2 91,2 |
| Magistratura onoraria | 292.334 | 415.934 | -177.468 | 238.465 | 208.259 | 591 | 208.850 | 87,6 71,4 |
| Supporto allo svolgimento dei procedimenti giudiziari attraverso le spese di giustizia | 848.484 | 687.623 | 160.814 | 848.437 | 718.389 | 22.990 | 741.379 | 87,4 87,4 |
| Supporto allo svolgimento dei procedimenti giudiziari attraverso intercettazioni | 289.437 | 212.144 | 77.293 | 289.437 | 228.349 | 9.133 | 237.482 | 82,0 82,0 |
| Equa ripartizione in caso di violazione del termine ragionevole del processo | 153.373 | 140.000 | -10.785 | 129.215 | 103.797 | 6.481 | 110.278 | 85,3 71,9 |
| Supporto all'erogazione dei servizi di giustizia | 48.699 | 103.153 | -56.447 | 46.706 | 25.109 | 394 | 25.503 | 54,6 52,4 |
| Cooperazione internazionale in materia civile e penale | 5.054 | 2.814 | 1.537 | 4.351 | 462 | - | 462 | 10,6 9,1 |
| Abilitazione alla professione forense e accesso alla professione notarile | 3.277 | 2.688 | 390 | 3.078 | 2.077 | 467 | 2.544 | 82,6 77,6 |
| Giustizia amministrativa (6.7) | 233.027 | 192.936 | 40.091 | 233.027 | 227.657 | 5.357 | 233.014 | 100,0 100,0 |
| Giustizia amministrativa | 233.027 | 192.936 | 40.091 | 233.027 | 227.657 | 5.357 | 233.014 | 100,0 100,0 |
| Autogoverno della magistratura (6.8) | 37.022 | 36.302 | 720 | 37.022 | 37.022 | - | 37.022 | 100,0 100,0 |
| Garanzia dell'autonomia e indipendenza dell'ordine giudiziario | 37.022 | 36.302 | 720 | 37.022 | 37.022 | - | 37.022 | 100,0 100,0 |
| Transizione digitale, analisi statistica e politiche di coesione (6.11) | 443.779 | 347.065 | 79.407 | 426.472 | 328.967 | 38.684 | 367.651 | 86,2 82,8 |

26/06/2025

999/613/13

| TABELLA N. 6 | | RISULTATI DI SPESA DELLA GESTIONE DI CASSA PER MISSIONE/PROGRAMMA/AZIONE | | | | | | | | | |
|---|----------------------------|--|-------------------|---|-------------------|----------------|-------------------|-------------|-------------|--|--|
| | | (MIGLIAIA DI EURO) | | | | | | | | | |
| MISSIONE/PROGRAMMA/AZIONE | MASSA SPENDIBILE (A) | PREVISIONI INIZIALI DI CASSA (B) | VARIAZIONI (C) | PREVISIONI DEFINITIVE DI CASSA (D) | PAGAMENTI | | TOTALI (G) | RAPPORTI | | | |
| | | | | | COMPETENZA (E) | RESIDUI (F) | | (G/D) | (G/A) | | |
| Spese di personale per il programma (personale amministrativo e magistrati) | 16.126 | 15.949 | 174 | 16.123 | 9.796 | 3 | 9.799 | 60,8 | 60,8 | | |
| Supporto all'erogazione dei servizi del programma | 1.418 | 1.243 | 134 | 1.377 | 1.081 | 32 | 1.113 | 80,8 | 78,5 | | |
| Sviluppo degli strumenti di innovazione tecnologica in materia informatica e telematica per l'erogazione dei servizi di giustizia | 426.234 | 329.873 | 79.099 | 408.972 | 318.090 | 38.648 | 356.738 | 87,2 | 83,7 | | |
| Coordinamento del sistema della giustizia tributaria (6.12) | 251.279 | 218.254 | 31.126 | 249.380 | 194.950 | 2.087 | 197.037 | 79,0 | 78,4 | | |
| Spese di personale per il programma (personale amministrativo) | 140.965 | 114.006 | 26.959 | 140.965 | 115.999 | - | 115.999 | 82,3 | 82,3 | | |
| Spese di personale per il programma (magistrati tributari) | 14.054 | 17.554 | -3.500 | 14.054 | 5.449 | - | 5.449 | 38,8 | 38,8 | | |
| Indirizzo, regolamentazione e coordinamento del sistema della giustizia tributaria | 4.834 | 4.107 | 727 | 4.834 | 1.627 | - | 1.627 | 33,7 | 33,7 | | |
| Sviluppo del sistema informativo della giustizia tributaria e innovazione della strumentazione informatica in dotazione agli uffici del Dipartimento e alle sedi giudiziarie tributarie | 13.495 | 12.495 | 1.000 | 13.495 | 3 | 1.000 | 1.003 | 7,4 | 7,4 | | |
| Organo di autogoverno della magistratura tributaria e garanzia dei diritti del contribuente | 5.469 | 5.459 | - | 5.459 | 4.693 | - | 4.693 | 86,0 | 85,8 | | |
| Funzionamento delle sedi giudiziarie tributarie | 72.462 | 64.633 | 5.940 | 70.573 | 67.179 | 1.087 | 68.266 | 96,7 | 94,2 | | |
| Ordine pubblico e sicurezza (7) | 14.901.657 | 13.016.084 | 1.109.504 | 14.125.588 | 12.697.181 | 534.905 | 13.232.086 | 93,7 | 88,8 | | |
| Sicurezza democratica (7.4) | 1.683.147 | 1.119.465 | 563.683 | 1.683.147 | 1.588.315 | 52.004 | 1.640.320 | 97,5 | 97,5 | | |
| Sistema di informazione per la sicurezza della Repubblica | 1.683.147 | 1.119.465 | 563.683 | 1.683.147 | 1.588.315 | 52.004 | 1.640.320 | 97,5 | 97,5 | | |
| Concorso della Guardia di Finanza alla sicurezza interna e esterna del Paese (7.5) | 2.068.552 | 1.836.320 | 152.736 | 1.989.056 | 1.844.682 | 52.047 | 1.896.729 | 95,4 | 91,7 | | |
| Spese di personale per il programma | 1.500.964 | 1.391.924 | 108.934 | 1.500.857 | 1.470.876 | - | 1.470.876 | 98,0 | 98,0 | | |
| Gestione e assistenza del personale del Corpo della Guardia di Finanza | 1.468 | 1.447 | 21 | 1.468 | 999 | - | 989 | 67,4 | 67,4 | | |

TABELLA N. 6

RISULTATI DI SPESA DELLA GESTIONE DI CASSA PER MISSIONE/PROGRAMMA/AZIONE

(MIGLIAIA DI EURO)

| MISSIONE/PROGRAMMA/AZIONE | MASSA SPENDIBILE (A) | PREVISIONI INIZIALI DI CASSA (B) | VARIAZIONI (C) | PREVISIONI DEFINITIVE DI CASSA (D) | PAGAMENTI | | | RAPPORTI | |
|---|----------------------------|---|-------------------|---|-------------------|----------------|---------------|----------|-------|
| | | | | | COMPETENZA (E) | RESIDUI (F) | TOTALI (G) | (G/D) | (G/A) |
| Contrasto alla criminalità, operazioni di polizia aereo marittima, ambientale e di tutela del patrimonio artistico | 51.812 | 50.780 | 133 | 50.912 | 44.965 | 3.398 | 48.363 | 95,0 | 93,3 |
| Sicurezza pubblica, controllo del territorio e tutela dell'ordine pubblico | 130.890 | 107.941 | 16.423 | 124.364 | 107.075 | 7.824 | 114.899 | 92,4 | 87,8 |
| Reclutamento, specializzazione e qualificazione a supporto dell'ordine pubblico, della sicurezza e del controllo del territorio ed a contrasto alla criminalità | 3.379 | 1.928 | 1.240 | 3.168 | 2.960 | 109 | 3.069 | 96,9 | 90,8 |
| Investimenti finalizzati al miglioramento e ammodernamento delle strutture, dei mezzi e delle dotazioni | 380.039 | 282.301 | 25.985 | 308.286 | 217.817 | 40.716 | 258.533 | 83,9 | 68,0 |
| Sicurezza e controllo nei mari, nei porti e sulle coste (7.7) | 1.089.525 | 914.641 | 62.548 | 977.189 | 872.437 | 47.437 | 919.874 | 94,1 | 84,4 |
| Spese di personale per il programma (personale militare) | 680.804 | 652.505 | 28.130 | 680.636 | 675.741 | 79 | 675.820 | 99,3 | 99,3 |
| Spese di personale per il programma (personale civile) | 16.493 | 14.501 | 1.990 | 16.491 | 11.782 | - | 11.782 | 71,4 | 71,4 |
| Gestione ed assistenza del personale del Corpo delle Capitanerie di porto | 1.781 | 1.390 | 390 | 1.780 | 1.603 | 74 | 1.676 | 94,2 | 94,1 |
| Trattamenti provvisori di pensione | 9.560 | 9.280 | - | 9.280 | 9.280 | - | 9.280 | 100,0 | 97,1 |
| Controllo e vigilanza a tutela delle coste, del mare e delle sue risorse | 87.904 | 57.483 | 16.623 | 74.106 | 46.975 | 9.606 | 56.580 | 76,4 | 64,4 |
| Salvaguardia della vita umana in mare | 65.190 | 54.960 | 10.089 | 65.048 | 57.538 | 3.294 | 60.832 | 93,5 | 93,3 |
| Sicurezza e controllo della navigazione | 24.721 | 20.859 | 339 | 21.198 | 11.703 | 2.688 | 14.391 | 67,9 | 58,2 |
| Potenziamento relativo alla componente aeronavale e dei sistemi di telecomunicazione del Corpo delle Capitanerie di porto | 203.073 | 103.663 | 4.987 | 108.649 | 57.816 | 31.697 | 89.512 | 82,4 | 44,1 |
| Contrasto al crimine, tutela dell'ordine e della sicurezza pubblica (7.8) | 8.728.714 | 8.030.301 | 207.900 | 8.238.201 | 7.470.286 | 261.179 | 7.731.465 | 93,8 | 88,6 |
| Spese di personale per il programma (personale civile) | 414.423 | 422.755 | -8.446 | 414.310 | 316.401 | 219 | 316.620 | 76,4 | 76,4 |
| Spese di personale per il programma (Polizia di Stato) | 6.370.225 | 6.240.357 | 129.559 | 6.369.916 | 6.336.076 | 2.581 | 6.338.657 | 99,5 | 99,5 |

RISULTATI DI SPESA DELLA GESTIONE DI CASSA PER MISSIONE/PROGRAMMA/AZIONE

| MISSIONE / PROGRAMMA / AZIONE | MASSA SPENDIBILE (A) | PREVISIONI INIZIALI DI CASSA (B) | VARIAZIONI (C) | PREVISIONI DEFINITIVE DI CASSA (D) | PAGAMENTI | | | RAPPORTI | |
|--|----------------------------|---|-------------------|---|-------------------|----------------|---------------|----------|-------|
| | | | | | COMPETENZA (E) | RESIDUI (F) | TOTALI (G) | (G/D) | (G/A) |
| Gestione e assistenza del personale della Polizia di Stato | 24.092 | 24.293 | -906 | 23.387 | 18.591 | 617 | 19.198 | 82,1 | 79,7 |
| Formazione ed addestramento della Polizia di Stato | 109.850 | 82.012 | 19.437 | 101.448 | 77.600 | 10.617 | 88.218 | 87,0 | 80,3 |
| Potenziamento e ammodernamento della Polizia di Stato | 1.023.590 | 748.928 | -151.235 | 597.693 | 217.675 | 159.164 | 376.839 | 63,0 | 36,8 |
| Servizi di prevenzione, controllo del territorio e sicurezza stradale | 521.676 | 354.457 | 141.726 | 496.183 | 357.858 | 60.887 | 418.744 | 84,4 | 80,3 |
| Contrasto all'immigrazione clandestina e sicurezza delle frontiere e delle principali stazioni ferroviarie | 259.401 | 155.643 | 74.602 | 230.245 | 142.524 | 27.010 | 169.534 | 73,6 | 65,4 |
| Servizi speciali di pubblica sicurezza | 5.457 | 1.856 | 3.164 | 5.020 | 3.572 | 84 | 3.656 | 72,8 | 67,0 |
| Servizio permanente dell'Arma dei Carabinieri per la tutela dell'ordine e la sicurezza pubblica (7.9) | 391.222 | 468.912 | -83.850 | 385.061 | 340.339 | 19.360 | 359.698 | 93,4 | 91,9 |
| Risorse da assegnare per competenze accessorie destinate all'Arma dei Carabinieri | - | 146.287 | -146.287 | - | - | - | - | - | - |
| Partecipazione dell'Arma dei Carabinieri all'attività di prevenzione e contrasto al crimine | 209.435 | 164.191 | 41.088 | 205.279 | 179.205 | 10.033 | 189.238 | 92,2 | 90,4 |
| Partecipazione dell'Arma dei Carabinieri all'attività di ordine pubblico e pubblico soccorso | 181.786 | 158.433 | 21.348 | 179.782 | 161.134 | 9.327 | 170.461 | 94,8 | 93,8 |
| Pianificazione e coordinamento Forze di polizia (7.10) | 940.496 | 646.446 | 206.488 | 852.934 | 581.121 | 102.878 | 683.999 | 80,2 | 72,7 |
| Risorse da assegnare per competenze accessorie destinate alle Forze di Polizia | 6.961 | 82.091 | -77.268 | 4.823 | 2.430 | 1.211 | 3.641 | 75,5 | 52,3 |
| Formazione ed addestramento delle Forze di Polizia | 23.693 | 12.711 | 9.825 | 22.536 | 6.652 | 9.372 | 16.024 | 71,1 | 67,6 |
| Potenziamento e ammodernamento delle Forze di Polizia | 290.472 | 189.736 | 46.065 | 235.801 | 99.249 | 70.050 | 169.299 | 71,8 | 58,3 |
| Partecipazione delle Forze di Polizia all'attività di contrasto al crimine | 92.142 | 78.013 | 12.665 | 90.678 | 67.972 | 8.262 | 76.234 | 84,1 | 82,7 |
| Partecipazione delle Forze di Polizia all'attività di ordine pubblico e pubblico soccorso | 205.307 | 101.781 | 98.497 | 200.278 | 154.245 | 7.051 | 161.296 | 80,5 | 78,6 |

TABELLA N. 6

RISULTATI DI SPESA DELLA GESTIONE DI CASSA PER MISSIONE/PROGRAMMA/AZIONE

(MIGLIAIA DI EURO)

| MISSIONE/PROGRAMMA/AZIONE | MASSA SPENDIBILE (A) | PREVISIONI INIZIALI DI CASSA (B) | VARIAZIONI (C) | PREVISIONI DEFINITIVE DI CASSA (D) | PAGAMENTI | | | RAPPORTI | |
|--|----------------------------|---|-------------------|---|-------------------|------------------|------------------|-------------|-------------|
| | | | | | COMPETENZA (E) | RESIDUI (F) | TOTALI (G) | (G/D) | (G/A) |
| Spese di carattere riservato per: l'attuazione dei programmi di protezione, lotta alla criminalità organizzata, traffico illecito di stupefacenti | 99.268 | 92.205 | 4.017 | 96.222 | 74.070 | 5.758 | 79.827 | 83,0 | 80,4 |
| Speciali elargizioni in favore delle vittime del dovere e delle loro famiglie | 201.409 | 89.909 | 111.500 | 201.409 | 176.505 | - | 176.505 | 87,6 | 87,6 |
| Ammortamento mutui per potenziamento e ammmodernamento delle Forze di Polizia | 21.244 | - | 1.187 | 1.187 | - | 1.174 | 1.174 | 98,9 | 5,5 |
| Soccorso civile (8) | 11.849.084 | 6.693.544 | 988.300 | 7.681.844 | 5.688.790 | 1.282.301 | 6.971.091 | 90,7 | 58,8 |
| Gestione del sistema nazionale di difesa civile (8.2) | 14.784 | 8.290 | 882 | 9.173 | 3.126 | 890 | 4.016 | 43,8 | 27,2 |
| Spese di personale per il programma | 1.656 | 1.593 | 62 | 1.656 | 997 | - | 997 | 60,2 | 60,2 |
| Attività di difesa civile | 7.233 | 4.450 | -272 | 4.177 | 1.179 | 463 | 1.642 | 39,3 | 22,7 |
| Assistenza alle popolazioni in occasione di pubbliche calamità | 5.896 | 2.247 | 1.092 | 3.340 | 950 | 427 | 1.377 | 41,2 | 23,3 |
| Prevenzione dal rischio e soccorso pubblico (8.3) | 3.861.368 | 3.231.484 | 388.498 | 3.619.982 | 2.974.346 | 231.876 | 3.206.221 | 88,6 | 83,0 |
| Spese di personale per il programma (personale civile) | 23.035 | 22.428 | 606 | 23.034 | 16.315 | - | 16.315 | 70,8 | 70,8 |
| Spese di personale per il programma (Corpo Nazionale dei Vigili del Fuoco) | 2.360.607 | 2.110.269 | 250.329 | 2.360.598 | 2.341.673 | 10.123 | 2.351.796 | 99,6 | 99,6 |
| Gestione delle attività' sanitarie e assistenza del personale dei Vigili del Fuoco | 19.962 | 18.659 | 976 | 19.636 | 17.420 | 381 | 17.801 | 90,7 | 89,2 |
| Gestione del soccorso pubblico | 367.022 | 283.261 | 80.709 | 363.970 | 251.196 | 25.117 | 276.313 | 75,9 | 75,3 |
| Servizi di prevenzione incendi e di vigilanza antincendio | 2.127 | 465 | 1.554 | 2.019 | 1.070 | 346 | 1.416 | 70,1 | 66,6 |
| Prevenzione e contrasto dei rischi non convenzionali e funzionamento della rete nazionale per il rilevamento della ricaduta radioattiva | 24.147 | 20.401 | 400 | 20.801 | 1.311 | 2.305 | 3.615 | 17,4 | 15,0 |
| Concorso della flotta aerea del Corpo Nazionale dei Vigili del Fuoco alla lotta attiva agli incendi boschivi | 140.528 | 98.731 | 41.796 | 140.528 | 117.018 | 7.145 | 124.164 | 88,4 | 88,4 |
| Formazione ed addestramento dei Vigili del Fuoco | 27.154 | 13.244 | 13.910 | 27.154 | 12.355 | 10.798 | 23.152 | 85,3 | 85,3 |

26/06/2025

999/613/17

| TABELLA N. 6 | | RISULTATI DI SPESA DELLA GESTIONE DI CASSA PER MISSIONE/PROGRAMMA/AZIONE | | | | | | | |
|---|----------------------|--|----------------|------------------------------------|----------------|-------------|------------|-------------|-------|
| (MIGLIAIA DI EURO) | | | | | | | | | |
| MISSIONE/PROGRAMMA/AZIONE | MASSA SPENDIBILE (A) | PREVISIONI INIZIALI DI CASSA (B) | VARIAZIONI (C) | PREVISIONI DEFINITIVE DI CASSA (D) | PAGAMENTI | | RAPPORTI | | |
| | | | | | COMPETENZA (E) | RESIDUI (F) | TOTALI (G) | (G/D) (G/A) | |
| Ammodernamento e potenziamento dei Vigili del Fuoco | 861.786 | 649.024 | -21.783 | 627.242 | 187.003 | 175.660 | 362.664 | 57,8 | 42,1 |
| Speciali elargizioni in favore delle vittime del dovere e delle famiglie dei Vigili del Fuoco | 35.000 | 15.000 | 20.000 | 35.000 | 28.985 | - | 28.985 | 82,8 | 82,8 |
| Interventi per pubbliche calamita' (8.4) | 6.709.402 | 2.353.702 | 435.458 | 2.789.160 | 1.508.252 | 994.783 | 2.503.035 | 89,7 | 37,3 |
| Sostegno alla ricostruzione | 6.507.235 | 2.152.002 | 434.991 | 2.586.993 | 1.306.085 | 994.783 | 2.300.868 | 88,9 | 35,4 |
| Prevenzione rischio sismico | 202.167 | 201.700 | 467 | 202.167 | 202.167 | - | 202.167 | 100,0 | 100,0 |
| Protezione civile (8.5) | 1.263.530 | 1.100.067 | 163.462 | 1.263.530 | 1.203.066 | 54.752 | 1.257.819 | 99,5 | 99,5 |
| Coordinamento del sistema di protezione civile | 159.310 | 159.058 | 252 | 159.310 | 159.310 | - | 159.310 | 100,0 | 100,0 |
| Protezione civile di primo intervento | 1.041.260 | 878.183 | 163.077 | 1.041.260 | 981.508 | 54.752 | 1.036.260 | 99,5 | 99,5 |
| Interventi per emergenze diverse da calamita' naturali | 51.159 | 51.026 | 133 | 51.159 | 51.159 | - | 51.159 | 100,0 | 100,0 |
| Ammortamento mutui e prestiti obbligazionari attivati a seguito di calamita' naturali | 11.800 | 11.800 | - | 11.800 | 11.089 | - | 11.089 | 94,0 | 94,0 |
| Agricoltura, politiche agroalimentari e pesca (9) | 3.950.625 | 2.884.924 | 288.516 | 3.173.440 | 1.883.849 | 377.483 | 2.261.332 | 71,3 | 57,2 |
| Politiche europee ed internazionali e dello sviluppo rurale (9.2) | 2.084.638 | 1.530.381 | 135.000 | 1.665.381 | 1.356.890 | 159.921 | 1.516.811 | 91,1 | 72,8 |
| Spese di personale per il programma | 16.760 | 16.164 | 596 | 16.760 | 11.126 | - | 11.126 | 66,4 | 66,4 |
| Partecipazione ai processi decisionali per gli accordi internazionali e per la politica agricola comune e azioni di sostegno ai mercati | 38.147 | 8.527 | 28.273 | 36.800 | 16.724 | 18.609 | 35.334 | 96,0 | 92,6 |
| Politiche del sistema agricolo a livello nazionale ed internazionale per il settore dello sviluppo rurale e supporto per gli investimenti produttivi in agricoltura | 279.237 | 277.304 | 1.897 | 279.201 | 275.321 | 1.716 | 277.038 | 99,2 | 99,2 |
| Piano irriguo nazionale | 624.842 | 254.190 | 11.382 | 265.572 | 119.860 | 57.050 | 176.910 | 66,6 | 28,3 |
| Tutela settore agricolo a seguito di avversità climatiche, salvaguardia della biodiversità e del patrimonio genetico vegetale, servizio fitosanitario e contrasto epizootie | 244.832 | 137.218 | 79.781 | 216.999 | 103.412 | 76.735 | 180.147 | 83,0 | 73,6 |

TABELLA N. 6

RISULTATI DI SPESA DELLA GESTIONE DI CASSA PER MISSIONE/PROGRAMMA/AZIONE

(MIGLIAIA DI EURO)

| MISSIONE/PROGRAMMA/AZIONE | MASSA SPENDIBILE (A) | PREVISIONI INIZIALI DI CASSA (B) | VARIAZIONI (C) | PREVISIONI DEFINITIVE DI CASSA (D) | PAGAMENTI | | RAPPORTI | |
|--|----------------------------|---|-------------------|---|-------------------|----------------|----------------|------------------|
| | | | | | COMPETENZA (E) | RESIDUI (F) | TOTALI (G) | (G/D) (G/A) |
| Promozione della ricerca nel settore agricolo agroalimentare e rurale, miglioramento genetico vegetale | 180.947 | 144.523 | 9.495 | 154.019 | 140.459 | 3.112 | 143.571 | 93,2 79,3 |
| Rilancio settore zootecnico e miglioramento genetico del bestiame | 44.474 | 37.332 | 3.300 | 40.632 | 35.429 | 2.289 | 37.718 | 92,8 84,8 |
| Distribuzione di derrate alimentari alle persone indigenti e progetti contro gli sprechi alimentari | 655.399 | 655.123 | 276 | 655.399 | 654.557 | 410 | 654.967 | 99,9 99,9 |
| Vigilanza, prevenzione e repressione frodi nel settore agricolo, agroalimentare, agroindustriale e forestale (9.5) | 92.474 | 72.092 | 11.874 | 83.967 | 56.226 | 2.654 | 58.881 | 70,1 63,7 |
| Spese di personale per il programma | 62.725 | 54.826 | 7.651 | 62.477 | 45.497 | 215 | 45.712 | 73,2 72,9 |
| Prevenzione e repressione delle frodi e tutela della qualità dei prodotti agroalimentari | 12.465 | 7.981 | 2.381 | 10.362 | 5.899 | 361 | 6.260 | 60,4 50,2 |
| Analisi di laboratorio ed attività di ricerca e sperimentazione analitica per il contrasto alle frodi agroalimentari | 14.535 | 8.028 | 397 | 8.426 | 3.421 | 1.583 | 5.003 | 59,4 34,4 |
| Azione anti frode svolta dal Comando dei Carabinieri Politiche Agricole a tutela del comparto agroalimentare per la corretta destinazione dei finanziamenti UE e la sicurezza alimentare | 2.749 | 1.257 | 1.446 | 2.703 | 1.410 | 496 | 1.905 | 70,5 69,3 |
| Politiche competitive, della qualità, agroalimentare, della pesca, dell'ippica e mezzi tecnici di produzione (9.6) | 1.773.513 | 1.282.450 | 141.642 | 1.424.092 | 470.732 | 214.908 | 685.640 | 48,1 38,7 |
| Spese di personale per il programma | 21.706 | 19.853 | 1.853 | 21.706 | 14.019 | - | 14.019 | 64,6 64,6 |
| Interventi a favore del settore pesca e acquacoltura | 40.912 | 37.802 | 2.108 | 39.910 | 36.085 | 1.169 | 37.254 | 93,3 91,1 |
| Competitività delle filiere agroalimentari, sviluppo delle imprese e della cooperazione per la valorizzazione del sistema agroalimentare italiano | 1.476.686 | 1.004.956 | 129.399 | 1.134.355 | 231.394 | 196.295 | 427.689 | 37,7 29,0 |
| Sviluppo del sistema informativo agricolo nazionale | 69.520 | 63.970 | -186 | 63.785 | 35.318 | 11.326 | 46.645 | 73,1 67,1 |
| Interventi a favore del settore ippico | 164.689 | 155.869 | 8.467 | 164.336 | 153.915 | 6.118 | 160.034 | 97,4 97,2 |
| Energia e diversificazione delle fonti energetiche (10) | 2.302.682 | 1.109.237 | 173.162 | 1.282.399 | 843.394 | 125.975 | 969.369 | 75,6 42,1 |

26/06/2025

999/613/19

| TABELLA N. 6 | | RISULTATI DI SPESA DELLA GESTIONE DI CASSA PER MISSIONE/PROGRAMMA/AZIONE | | | | | | | |
|--|----------------------|--|-------------------|------------------------------------|-------------------|------------------|-------------------|------------------|--|
| | | (MIGLIAIA DI EURO) | | | | | | | |
| MISSIONE/PROGRAMMA/AZIONE | MASSA SPENDIBILE (A) | PREVISIONI INIZIALI DI CASSA (B) | VARIAZIONI (C) | PREVISIONI DEFINITIVE DI CASSA (D) | PAGAMENTI | | RAPPORTI | | |
| | | | | | COMPETENZA (E) | RESIDUI (F) | TOTALI (G) | (G/D) (G/A) | |
| Promozione dell'efficienza energetica, delle energie rinnovabili e regolamentazione del mercato energetico (10.7) | 1.667.139 | 741.725 | 190.535 | 932.260 | 664.093 | 44.596 | 708.689 | 76,0 42,5 | |
| Spese di personale per il programma | 7.983 | 7.253 | -560 | 6.693 | 5.403 | - | 5.403 | 80,7 67,7 | |
| Iniziative per la decarbonizzazione, regolamentazione delle modalità di incentivazione dell'efficienza energetica e delle fonti rinnovabili | 1.382.831 | 680.046 | 140.274 | 820.319 | 645.317 | 30.087 | 675.404 | 82,3 48,8 | |
| Regolamentazione e sviluppo della concorrenza sui mercati energetici; promozione dello sviluppo economico nelle regioni interessate dalle estrazioni di idrocarburi e sostenibilità di tali attività | 5.614 | 4.614 | -162 | 4.453 | 814 | - | 814 | 18,3 14,5 | |
| Interventi per la mobilità sostenibile e per l'efficiamento e il risparmio energetico | 209.428 | 4.843 | 90.649 | 95.492 | 10.323 | 13.638 | 23.962 | 25,1 11,4 | |
| Interventi per il contrasto ai cambiamenti climatici | 61.283 | 44.969 | -39.665 | 5.304 | 2.237 | 870 | 3.107 | 58,6 5,1 | |
| Innovazione, reti energetiche, sicurezza in ambito energetico e di georisorse (10.8) | 635.542 | 367.512 | -17.373 | 350.139 | 179.301 | 81.380 | 260.680 | 74,5 41,0 | |
| Spese di personale per il programma | 6.904 | 6.278 | -58 | 6.220 | 4.768 | - | 4.768 | 76,7 69,1 | |
| Sviluppo infrastrutture e sicurezza dei sistemi elettrico, gas e petrolio; controllo delle attività su georisorse e materie prime strategiche | 166.172 | 60.293 | 53.624 | 113.917 | 18.116 | 76.873 | 94.988 | 83,4 57,2 | |
| Ricerca sulle tecnologie sostenibili in ambito energetico e ambientale | 462.467 | 300.941 | -70.939 | 230.002 | 156.417 | 4.507 | 160.924 | 70,0 34,8 | |
| Competitività' e sviluppo delle imprese (11) | 113.714.262 | 69.632.694 | 19.610.182 | 89.242.877 | 77.968.697 | 8.939.924 | 86.908.620 | 97,4 76,4 | |
| Vigilanza sul sistema cooperativo e camerale (11.6) | 80.226 | 62.090 | 12.089 | 74.178 | 52.697 | 12.050 | 64.748 | 87,3 80,7 | |
| Spese di personale per il programma | 11.122 | 9.218 | 1.894 | 11.113 | 7.488 | - | 7.488 | 67,4 67,3 | |
| Vigilanza sulle società fiduciarie e di revisione, sul sistema cooperativo e registro delle imprese | 24.274 | 9.440 | 12.210 | 21.649 | 4.421 | 11.919 | 16.340 | 75,5 67,3 | |
| Gestione delle procedure di liquidazione coatta amministrativa di enti cooperativi e società fiduciarie | 2.552 | 1.289 | -156 | 1.133 | 935 | 3 | 938 | 82,8 36,7 | |

26/06/2025

999/613/20

| RISULTATI DI SPESA DELLA GESTIONE DI CASSA PER MISSIONE/PROGRAMMA/AZIONE | | | | | | | | | |
|---|----------------------|----------------------------------|----------------|------------------------------------|----------------|-------------|------------|-------|-------|
| TABELLA N. 6 | | (MIGLIAIA DI EURO) | | | | | | | |
| MISSIONE/PROGRAMMA/AZIONE | MASSA SPENDIBILE (A) | PREVISIONI INIZIALI DI CASSA (B) | VARIAZIONI (C) | PREVISIONI DEFINITIVE DI CASSA (D) | PAGAMENTI | | RAPPORTI | | |
| | | | | | COMPETENZA (E) | RESIDUI (F) | TOTALI (G) | (G/D) | (G/A) |
| Promozione e sviluppo della cooperazione | 42.278 | 42.142 | -1.859 | 40.283 | 39.853 | 129 | 39.982 | 99,3 | 94,6 |
| Incentivazione del sistema produttivo (11.7) | 10.010.911 | 8.819.616 | 370.483 | 9.190.099 | 8.246.452 | 569.563 | 8.816.015 | 95,9 | 88,1 |
| Spese di personale per il programma | 14.138 | 12.233 | 1.876 | 14.109 | 9.392 | - | 9.392 | 66,6 | 66,4 |
| Finanziamenti agevolati, contributi in c/interessi e in c/capitale, per lo sviluppo delle imprese | 4.585.199 | 3.393.795 | 370.851 | 3.764.646 | 2.836.543 | 569.538 | 3.406.081 | 90,5 | 74,3 |
| Garanzie e sostegno al credito alle PMI | 5.411.574 | 5.413.588 | -2.244 | 5.411.344 | 5.400.518 | 24 | 5.400.542 | 99,8 | 99,8 |
| Incentivi alle imprese per interventi di sostegno (11.8) | 30.957.508 | 9.887.945 | -527.445 | 9.360.500 | 1.192.114 | 7.476.457 | 8.668.571 | 92,6 | 28,0 |
| Agevolazioni sui finanziamenti alle imprese concessi sul FRI | 109.250 | 109.250 | -44.616 | 64.634 | 14.337 | - | 14.337 | 22,2 | 13,1 |
| Garanzie assunte dallo Stato | 1.241.161 | 157.518 | 630.000 | 787.518 | 97.500 | 260.618 | 358.118 | 45,5 | 28,9 |
| Sostegno finanziario al sistema produttivo interno e sviluppo della cooperazione | 29.607.097 | 9.621.177 | -1.112.828 | 8.508.348 | 1.080.277 | 7.215.839 | 8.296.116 | 97,5 | 28,0 |
| Interventi di sostegno tramite il sistema della fiscalità' (11.9) | 62.684.675 | 42.576.629 | 20.107.603 | 62.684.233 | 61.975.384 | 147 | 61.975.531 | 98,9 | 98,9 |
| Settore agricolo | 2.000 | 2.000 | - | 2.000 | 2.000 | - | 2.000 | 100,0 | 100,0 |
| Settore cinema, musica, arti, cultura e editoria | 857.418 | 220.470 | 636.948 | 857.418 | 220.470 | - | 220.470 | 25,7 | 25,7 |
| Ricerca e sviluppo | 1.818.300 | 574.800 | 1.243.500 | 1.818.300 | 1.818.300 | - | 1.818.300 | 100,0 | 100,0 |
| Attività manifatturiere | 67.975 | 67.975 | - | 67.975 | 67.975 | - | 67.975 | 100,0 | 100,0 |
| Ricostruzione di imprese danneggiate da eventi sismici | 968.200 | 968.200 | - | 968.200 | 968.200 | - | 968.200 | 100,0 | 100,0 |
| Sospensione versamenti tributari a favore delle popolazioni colpite da calamità naturali | 19.660 | 19.660 | - | 19.660 | - | - | - | - | - |
| Agevolazioni fiscali a favore di particolari aree territoriali | 6.380.100 | 1.800.100 | 4.580.000 | 6.380.100 | 6.380.100 | - | 6.380.100 | 100,0 | 100,0 |
| Settore dell'autotrasporto | 1.484.798 | 1.494.400 | -10.045 | 1.484.355 | 1.479.115 | 147 | 1.479.262 | 99,7 | 99,6 |
| Settore creditizio e bancario | 3.415.000 | 3.415.000 | - | 3.415.000 | 3.415.000 | - | 3.415.000 | 100,0 | 100,0 |

RISULTATI DI SPESA DELLA GESTIONE DI CASSA PER MISSIONE/PROGRAMMA/AZIONE

TABELLA N. 6

(MIGLIAIA DI EURO)

| MISSIONE/PROGRAMMA/AZIONE | MASSA SPENDIBILE (A) | PREVISIONI INIZIALI DI CASSA (B) | VARIAZIONI (C) | PREVISIONI DEFINITIVE DI CASSA (D) | PAGAMENTI | | | RAPPORTI | |
|---|----------------------------|---|-------------------|---|-------------------|----------------|---------------|----------|-------|
| | | | | | COMPETENZA (E) | RESIDUI (F) | TOTALI (G) | (G/D) | (G/A) |
| Agevolazioni fiscali a favore di imprese | 155.300 | 148.300 | 7.000 | 155.300 | 108.300 | - | 108.300 | 69,7 | 69,7 |
| Riduzione cuneo fiscale | 4.315.960 | 4.315.960 | - | 4.315.960 | 4.315.960 | - | 4.315.960 | 100,0 | 100,0 |
| Agevolazioni fiscali per la crescita economica | - | 3.000 | -3.000 | - | - | - | - | - | - |
| Incentivi fiscali per gli interventi di efficienza energetica e rischio sismico | 43.199.964 | 29.546.764 | 13.653.200 | 43.199.964 | 43.199.964 | - | 43.199.964 | 100,0 | 100,0 |
| Lotta alla contraffazione e tutela della proprietà industriale (11.10) | 135.415 | 89.934 | 25.541 | 115.475 | 71.940 | 25.735 | 97.674 | 84,6 | 72,1 |
| Spese di personale per il programma | 8.849 | 8.351 | 497 | 8.848 | 5.271 | - | 5.271 | 59,6 | 59,6 |
| Tutela, incentivazione e valorizzazione della proprietà industriale e contrasto dei fenomeni contraffattivi | 75.857 | 37.094 | 18.824 | 55.918 | 15.967 | 25.735 | 41.702 | 74,6 | 55,0 |
| Partecipazione agli organismi internazionali per la difesa della proprietà industriale | 50.709 | 44.489 | 6.220 | 50.709 | 50.702 | - | 50.702 | 100,0 | 100,0 |
| Politiche industriali, per la competitività, il Made in Italy e gestione delle crisi d'impresa (11.13) | 6.733.952 | 5.790.522 | 22.460 | 5.812.982 | 5.003.317 | 494.980 | 5.498.296 | 94,6 | 81,7 |
| Spese di personale per il programma | 12.706 | 11.916 | 751 | 12.667 | 8.846 | - | 8.846 | 69,8 | 69,6 |
| Promozione delle start up, delle responsabilità sociale e del movimento cooperativo | 3.566 | 1.355 | -94 | 1.261 | 736 | 35 | 771 | 61,2 | 21,6 |
| Politica industriale e politiche per la competitività | 6.102.721 | 5.390.272 | 157.516 | 5.547.787 | 4.829.823 | 461.513 | 5.291.337 | 95,4 | 86,7 |
| Crisi industriali e grandi filiere produttive | 26.935 | 20.915 | -12.165 | 8.750 | 4.943 | 3.573 | 8.516 | 97,3 | 31,6 |
| Realizzazione di progetti di ricerca e sviluppo tecnologico dell'industria aeronautica | 588.023 | 366.065 | -123.548 | 242.517 | 158.969 | 29.859 | 188.827 | 77,9 | 32,1 |
| Interventi in materia di difesa nazionale (11.14) | 3.011.230 | 1.879.166 | 82.097 | 1.961.263 | 1.395.469 | 350.992 | 1.746.461 | 89,0 | 58,0 |
| Spese di personale per il programma | 1.731 | 1.731 | - | 1.731 | - | - | - | - | - |
| Interventi per l'innovazione del sistema produttivo del settore dell'aerospazio, della sicurezza e della difesa | 2.986.525 | 1.854.461 | 82.097 | 1.936.559 | 1.372.495 | 350.992 | 1.723.487 | 89,0 | 57,7 |

TABELLA N. 6

RISULTATI DI SPESA DELLA GESTIONE DI CASSA PER MISSIONE/PROGRAMMA/AZIONE

(MIGLIAIA DI EURO)

| MISSIONE/PROGRAMMA/AZIONE | MASSA SPENDIBILE (A) | PREVISIONI INIZIALI DI CASSA (B) | VARIAZIONI (C) | PREVISIONI DEFINITIVE DI CASSA (D) | PAGAMENTI | | RAPPORTI | |
|---|----------------------------|---|-------------------|---|-------------------|------------------|-------------------|----------------|
| | | | | | COMPETENZA (E) | RESIDUI (F) | TOTALI (G) | (G/D) (G/A) |
| Ammortamento mutui per interventi nel settore dell'aerospazio, della sicurezza e della difesa | 22.974 | 22.974 | - | 22.974 | 22.974 | - | 22.974 | 100,0 |
| Politiche industriali e programmi avanzati sulle nuove tecnologie (11.15) | 100.346 | 526.793 | -482.646 | 44.146 | 31.323 | 10.000 | 41.323 | 93,6 |
| Spese di personale per il programma | 3.804 | 1.731 | 2.074 | 3.804 | 2.562 | - | 2.562 | 67,4 |
| Politiche, progetti di ricerca e studi sulle nuove tecnologie ed i materiali avanzati | 96.542 | 525.062 | -484.720 | 40.342 | 28.761 | 10.000 | 38.761 | 40,1 |
| Regolazione dei mercati (12) | 72.161 | 41.967 | 14.202 | 56.168 | 17.184 | 15.511 | 32.695 | 58,2 |
| Politiche sulla concorrenza, tutela dei consumatori e la normativa tecnica (12.4) | 72.161 | 41.967 | 14.202 | 56.168 | 17.184 | 15.511 | 32.695 | 45,3 |
| Spese di personale per il programma | 9.603 | 8.983 | 604 | 9.588 | 5.980 | - | 5.980 | 62,3 |
| Armonizzazione del mercato, concorrenza, tutela dei consumatori e vigilanza sui fondi CONGAP | 54.361 | 27.970 | 11.106 | 39.076 | 6.515 | 15.333 | 21.848 | 55,9 |
| Vigilanza e controllo nel settore della sicurezza e conformità' dei prodotti e degli impianti industriali, della metrologia legale, su enti e organismi di normazione, di accreditamento e notificati | 8.197 | 5.014 | 2.491 | 7.505 | 4.689 | 178 | 4.867 | 59,4 |
| Diritto alla mobilità' e sviluppo dei sistemi di trasporto (13) | 28.470.739 | 17.641.083 | 1.095.054 | 18.736.137 | 14.737.874 | 1.590.479 | 16.328.353 | 87,1 |
| Sviluppo e sicurezza della mobilità' stradale (13.1) | 483.490 | 330.305 | 74.498 | 404.803 | 287.815 | 20.708 | 308.523 | 76,2 |
| Spese di personale per il programma | 156.522 | 149.048 | 7.460 | 156.508 | 120.943 | - | 120.943 | 77,3 |
| Regolamentazione della circolazione stradale e servizi di motorizzazione | 219.245 | 151.320 | 30.674 | 181.994 | 144.687 | 9.096 | 153.783 | 84,5 |
| Interventi per la sicurezza stradale | 107.723 | 29.937 | 36.364 | 66.301 | 22.166 | 11.612 | 33.798 | 51,0 |
| Autotrasporto ed intermodalita' (13.2) | 820.221 | 293.776 | 118.015 | 411.790 | 168.504 | 99.467 | 267.971 | 65,1 |
| Spese di personale per il programma | 6.103 | 5.029 | 1.075 | 6.103 | 4.950 | - | 4.950 | 81,1 |
| Sistemi e servizi di trasporto intermodale | 482.842 | 111.627 | 91.197 | 202.823 | 3.167 | 68.177 | 71.344 | 35,2 |
| Interventi in materia di autotrasporto | 331.276 | 177.120 | 25.743 | 202.864 | 160.388 | 31.290 | 191.678 | 94,5 |
| Sviluppo e sicurezza del trasporto aereo (13.4) | 160.935 | 63.170 | 76.035 | 139.205 | 53.686 | 38.153 | 91.839 | 66,0 |
| | | | | | | | | 57,1 |

26/06/2025

999/613/23

| TABELLA N. 6 | | RISULTATI DI SPESA DELLA GESTIONE DI CASSA PER MISSIONE/PROGRAMMA/AZIONE | | | | | | | | | |
|---|----------------------------|--|-------------------|---|-------------------|----------------|---------------|----------|-------|--|--|
| (MIGLIAIA DI EURO) | | | | | | | | | | | |
| MISSIONE/PROGRAMMA/AZIONE | MASSA SPENDIBILE (A) | PREVISIONI INIZIALI DI CASSA (B) | VARIAZIONI (C) | PREVISIONI DEFINITIVE DI CASSA (D) | PAGAMENTI | | | RAPPORTI | | | |
| | | | | | COMPETENZA (E) | RESIDUI (F) | TOTALI (G) | (G/D) | (G/A) | | |
| Spese di personale per il programma | 3.148 | 2.909 | 239 | 3.148 | 2.222 | - | 2.222 | 70,6 | 70,6 | | |
| Sicurezza e vigilanza nel trasporto aereo | 157.787 | 60.261 | 75.796 | 136.057 | 51.463 | 38.153 | 89.617 | 65,9 | 56,8 | | |
| Sistemi ferroviari, sviluppo e sicurezza del trasporto ferroviario (13.5) | 1.550.034 | 1.352.750 | -155.226 | 1.197.524 | 1.127.897 | 43.244 | 1.171.141 | 97,8 | 75,6 | | |
| Spese di personale per il programma | 4.489 | 3.662 | 827 | 4.489 | 3.577 | - | 3.577 | 79,7 | 79,7 | | |
| Interventi sulle infrastrutture ferroviarie | 1.504.339 | 1.255.764 | -98.721 | 1.157.043 | 1.088.578 | 43.076 | 1.131.654 | 97,8 | 75,2 | | |
| Interventi per la sicurezza e la vigilanza ferroviaria e delle infrastrutture stradali e autostradali | 41.206 | 93.323 | -57.331 | 35.992 | 35.743 | 167 | 35.910 | 99,8 | 87,1 | | |
| Sviluppo e sicurezza della mobilita' locale (13.6) | 15.834.829 | 8.376.828 | 39.145 | 8.415.974 | 5.548.910 | 1.150.116 | 6.699.026 | 79,6 | 42,3 | | |
| Spese di personale per il programma | 5.431 | 4.173 | 1.259 | 5.431 | 4.869 | - | 4.869 | 89,6 | 89,6 | | |
| Concorso dello Stato al trasporto pubblico locale | 9.869.974 | 6.167.092 | 441.555 | 6.608.646 | 5.196.418 | 751.131 | 5.947.548 | 90,0 | 60,3 | | |
| Interventi a favore delle linee metropolitane | 5.467.088 | 2.095.465 | -413.156 | 1.682.309 | 305.915 | 375.065 | 680.980 | 40,5 | 12,5 | | |
| Interventi a favore di ferrovie in concessione ed in gestione governativa | 492.336 | 110.099 | 9.488 | 119.587 | 41.709 | 23.920 | 65.628 | 54,9 | 13,3 | | |
| Sostegno allo sviluppo del trasporto (13.8) | 7.406.746 | 5.771.009 | 1.356.197 | 7.127.206 | 6.801.078 | 142.188 | 6.943.266 | 97,4 | 93,7 | | |
| Contratto di servizio per il sistema di controllo del traffico aereo | 4.411 | 4.411 | - | 4.411 | 4.411 | - | 4.411 | 100,0 | 100,0 | | |
| Contratto di servizio e di programma per il trasporto ferroviario | 7.402.335 | 5.766.598 | 1.356.197 | 7.122.795 | 6.796.667 | 142.188 | 6.938.855 | 97,4 | 93,7 | | |
| Sviluppo e sicurezza della navigazione e del trasporto marittimo e per vie d'acqua interne (13.9) | 2.214.482 | 1.453.246 | -413.610 | 1.039.636 | 749.983 | 96.603 | 846.586 | 81,4 | 38,2 | | |
| Spese di personale per il programma | 10.021 | 9.292 | 729 | 10.021 | 8.361 | - | 8.361 | 83,4 | 83,4 | | |
| Sviluppo e sicurezza della navigazione e del trasporto marittimo | 281.408 | 343.607 | -157.371 | 186.236 | 132.223 | 27.071 | 159.295 | 85,5 | 56,6 | | |
| Sviluppo e sicurezza della navigazione e del trasporto per le vie d'acqua interne | 202.385 | 71.374 | 3.151 | 74.524 | 42.013 | 5.402 | 47.415 | 63,6 | 23,4 | | |
| Infrastrutture portuali | 1.711.528 | 1.021.963 | -259.526 | 762.437 | 563.052 | 64.054 | 627.106 | 82,3 | 36,6 | | |

TABELLA N. 6 RISULTATI DI SPESA DELLA GESTIONE DI CASSA PER MISSIONE/PROGRAMMA/AZIONE

(MIGLIAIA DI EURO)

| MISSIONE/PROGRAMMA/AZIONE | MASSA SPENDIBILE (A) | PREVISIONI INIZIALI DI CASSA (B) | VARIAZIONI (C) | PREVISIONI DEFINITIVE DI CASSA (D) | PAGAMENTI | | RAPPORTI | |
|--|----------------------------|---|-------------------|---|-------------------|------------------|------------------|------------------|
| | | | | | COMPETENZA (E) | RESIDUI (F) | TOTALI (G) | (G/D) (G/A) |
| Interventi per l'industria navalmeccanica | 9.140 | 7.010 | -593 | 6.417 | 4.333 | 76 | 4.409 | 68,7 48,2 |
| Infrastrutture pubbliche e logistica (14) | 24.188.269 | 8.284.669 | 726.361 | 9.011.029 | 2.892.206 | 3.670.687 | 6.562.894 | 72,8 27,1 |
| Sistemi idrici e idraulici (14.5) | 888.689 | 348.892 | 239.721 | 588.613 | 269.390 | 93.662 | 363.052 | 61,7 40,9 |
| Spese di personale per il programma | 10.334 | 9.126 | 1.208 | 10.334 | 8.403 | - | 8.403 | 81,3 81,3 |
| Interventi nel settore idrico | 84.455 | 5.415 | 7.163 | 12.578 | 3.804 | 6.315 | 10.119 | 80,5 12,0 |
| Interventi in materia di dighe | 793.900 | 334.352 | 231.349 | 565.701 | 257.183 | 87.347 | 344.529 | 60,9 43,4 |
| Opere pubbliche e infrastrutture (14.8) | 4.319.643 | 940.000 | -19.400 | 920.600 | - | 316.817 | 316.817 | 34,4 7,3 |
| Sostegno alle Regioni per la realizzazione di opere per l'edilizia sanitaria | 4.319.643 | 940.000 | -19.400 | 920.600 | - | 316.817 | 316.817 | 34,4 7,3 |
| Sicurezza, vigilanza e regolamentazione in materia di opere pubbliche e delle costruzioni (14.9) | 17.696 | 10.758 | 3.061 | 13.819 | 5.905 | 2.586 | 8.491 | 61,4 48,0 |
| Spese di personale per il programma | 8.586 | 8.191 | 395 | 8.586 | 5.797 | - | 5.797 | 67,5 67,5 |
| Supporto tecnico-scientifico, amministrativo e di certificazione in materia di opere pubbliche | 9.110 | 2.568 | 2.666 | 5.233 | 108 | 2.586 | 2.694 | 51,5 29,6 |
| Edilizia statale ed interventi speciali e per pubbliche calamità (14.10) | 5.748.922 | 1.940.083 | 974.236 | 2.914.319 | 199.300 | 1.735.282 | 1.934.581 | 66,4 33,7 |
| Spese di personale per il programma | 93.906 | 88.849 | 5.057 | 93.906 | 69.311 | - | 69.311 | 73,8 73,8 |
| Opere di preminente interesse nazionale | 2.927.766 | 754.501 | 1.024.772 | 1.779.273 | 12.466 | 1.430.235 | 1.442.701 | 81,1 49,3 |
| Interventi di edilizia pubblica e riqualificazione del territorio | 1.024.752 | 381.582 | 123.008 | 504.589 | 61.856 | 120.192 | 182.048 | 36,1 17,8 |
| Salvaguardia di Venezia e della sua laguna | 237.853 | 87.186 | 56.003 | 143.190 | 40.380 | 59.300 | 99.680 | 69,6 41,9 |
| Accordi internazionali e grandi eventi | 662.655 | 457.712 | -446.159 | 11.552 | 5.828 | 1.009 | 6.837 | 59,2 1,0 |
| Interventi di ricostruzione a seguito di eventi calamitosi | 84.694 | 15.503 | 40.994 | 56.497 | 779 | 8.964 | 9.743 | 17,2 11,5 |
| Infrastrutture carcerarie | 156.795 | 61.786 | 77.329 | 139.115 | 3.472 | 19.265 | 22.737 | 16,3 14,5 |
| Realizzazione del sistema MOSE | 560.301 | 92.963 | 93.233 | 186.197 | 5.207 | 96.318 | 101.524 | 54,5 18,1 |
| Pianificazione strategica di settore e sistemi stradali e autostradali (14.11) | 13.213.319 | 5.044.935 | -471.257 | 4.573.679 | 2.417.611 | 1.522.340 | 3.939.952 | 86,1 29,8 |

26/06/2025

999/613/25

RISULTATI DI SPESA DELLA GESTIONE DI CASSA PER MISSIONE/PROGRAMMA/AZIONE

TABELLA N. 6

(MIGLIAIA DI EURO)

| MISSIONE/PROGRAMMA/AZIONE | MASSA SPENDIBILE (A) | PREVISIONI INIZIALI DI CASSA (B) | VARIAZIONI (C) | PREVISIONI DEFINITIVE DI CASSA (D) | PAGAMENTI | | RAPPORTI | |
|---|----------------------------|---|-------------------|---|-------------------|----------------|------------------|-------------|
| | | | | | COMPETENZA (E) | RESIDUI (F) | TOTALI (G) | (G/D) (G/A) |
| Spese di personale per il programma | 20.988 | 17.957 | 3.032 | 20.988 | 18.634 | - | 18.634 | 88,8 |
| Infrastrutture stradali e autostradali in gestione ANAS e relative intermodalità | 5.588.643 | 1.633.690 | 841.970 | 2.475.660 | 1.220.878 | 1.231.558 | 2.452.436 | 99,1 |
| Infrastrutture autostradali in concessione | 1.252.223 | 947.652 | -362.350 | 585.302 | 465.807 | 1.247 | 467.054 | 79,8 |
| Contributi per la realizzazione di opere viarie | 2.435.495 | 1.331.457 | -288.838 | 1.042.619 | 538.802 | 94.473 | 633.275 | 60,7 |
| Interventi per la realizzazione di itinerari turistici ciclo-pedonali | 265.940 | 61.592 | -24.000 | 37.592 | 4.000 | 16.845 | 20.845 | 55,5 |
| Sviluppo del territorio, progetti internazionali e infrastrutture per la mobilità sostenibile | 2.869.880 | 272.438 | 139.080 | 411.518 | 169.490 | 178.217 | 347.708 | 84,5 |
| Realizzazione del Ponte sullo Stretto di Messina | 780.150 | 780.150 | -780.150 | - | - | - | - | - |
| Comunicazioni (15) | 1.823.656 | 1.370.933 | 178.105 | 1.549.038 | 1.210.187 | 114.775 | 1.324.962 | 85,5 |
| Servizi postali (15.3) | 262.400 | 262.400 | - | 262.400 | 262.400 | - | 262.400 | 100,0 |
| Garanzia del servizio postale | 262.400 | 262.400 | - | 262.400 | 262.400 | - | 262.400 | 100,0 |
| Sostegno al pluralismo dell'informazione (15.4) | 214.494 | 291.103 | -79.608 | 211.494 | 209.494 | 366 | 209.860 | 99,2 |
| Sostegno al pluralismo dell'informazione | 214.494 | 291.103 | -79.608 | 211.494 | 209.494 | 366 | 209.860 | 99,2 |
| Pianificazione, regolamentazione tecnica e valorizzazione dello spettro radio (15.5) | 14.865 | 14.327 | -295 | 14.033 | 9.945 | 46 | 9.991 | 71,2 |
| Spese di personale per il programma | 8.353 | 7.981 | 360 | 8.340 | 4.697 | - | 4.697 | 56,3 |
| Pianificazione, gestione e regolamentazione, in ambito nazionale ed internazionale, dello spettro radio, controllo tecnico delle comunicazioni elettroniche e radiodiffusione | 6.512 | 6.347 | -654 | 5.692 | 5.248 | 46 | 5.294 | 93,0 |
| Servizi di Comunicazione Elettronica, di Radiodiffusione e Fostali (15.8) | 1.278.760 | 749.125 | 262.175 | 1.011.300 | 691.580 | 112.045 | 803.625 | 79,5 |
| Spese di personale per il programma | 11.052 | 10.308 | 729 | 11.037 | 6.690 | - | 6.690 | 60,6 |
| Sostegno finanziario all'emittenza radio televisiva anche in ambito locale | 693.617 | 492.716 | 194.780 | 687.496 | 549.459 | 99.989 | 649.458 | 94,5 |

26/06/2025

999/613/26

| RISULTATI DI SPESA DELLA GESTIONE DI CASSA PER MISSIONE/PROGRAMMA/AZIONE | | | | | | | | | |
|--|----------------------------|---|-------------------|---|-------------------|----------------|------------------|-------------|-------------|
| TABELLA N. 6 | | (MIGLIAIA DI EURO) | | | | | | | |
| MISSIONE/PROGRAMMA/AZIONE | MASSA SPENDIBILE (A) | PREVISIONI INIZIALI DI CASSA (B) | VARIAZIONI (C) | PREVISIONI DEFINITIVE DI CASSA (D) | PAGAMENTI | | RAPPORTI | | |
| | | | | | COMPETENZA (E) | RESIDUI (F) | TOTALI (G) | (G/D) | (G/A) |
| Regolamentazione e gestione delle comunicazione elettroniche e cooperazione internazionale in campo postale | 574.091 | 246.100 | 66.667 | 312.767 | 135.421 | 12.056 | 147.477 | 47,2 | 25,7 |
| Attività territoriali in materia di comunicazioni e di vigilanza sui mercati e sui prodotti (15.9) | 53.136 | 53.978 | -4.168 | 49.811 | 36.768 | 2.318 | 39.086 | 78,5 | 73,6 |
| Spese di personale per il programma | 36.169 | 41.031 | -5.043 | 35.989 | 30.578 | - | 30.578 | 85,0 | 84,5 |
| Rilascio di titoli abilitativi, vigilanza, controllo ispettivo - anche in conto terzi - in materia di comunicazioni, coordinamento sportelli territoriali per l'utenza | 16.967 | 12.947 | 875 | 13.822 | 6.189 | 2.318 | 8.507 | 61,5 | 50,1 |
| Commercio internazionale ed internazionalizzazione del sistema produttivo (16) | 707.873 | 496.962 | 154.969 | 651.931 | 615.908 | 24.941 | 640.849 | 98,3 | 90,5 |
| Sostegno all'internazionalizzazione delle imprese e promozione del made in Italy (16.5) | 707.873 | 496.962 | 154.969 | 651.931 | 615.908 | 24.941 | 640.849 | 98,3 | 90,5 |
| Spese di personale per il programma | 9.554 | 8.686 | 868 | 9.554 | 7.669 | - | 7.669 | 80,3 | 80,3 |
| Agenzia per la promozione all'estero e l'internazionalizzazione delle imprese italiane | 276.322 | 251.717 | 13.454 | 265.172 | 245.731 | 19.441 | 265.172 | 100,0 | 96,0 |
| Internazionalizzazione del sistema produttivo e cooperazione scientifica e tecnologica in ambito internazionale | 372.066 | 221.026 | 149.236 | 370.262 | 362.116 | 1.138 | 363.254 | 98,1 | 97,6 |
| Piano straordinario del Made in Italy | 49.930 | 15.532 | -8.589 | 6.944 | 393 | 4.362 | 4.755 | 68,5 | 9,5 |
| Ricerca e innovazione (17) | 6.599.386 | 5.245.429 | 309.963 | 5.555.392 | 4.457.864 | 612.944 | 5.070.808 | 91,3 | 76,8 |
| Ricerca educazione e formazione in materia di Beni e attività culturali (17.4) | 144.051 | 129.676 | 13.296 | 142.972 | 130.657 | 3.684 | 134.341 | 94,0 | 93,3 |
| Spese di personale per il programma | 26.878 | 21.620 | 5.083 | 26.703 | 19.834 | 1.742 | 21.577 | 80,8 | 80,3 |
| Ricerca nel settore del restauro e della conservazione dei beni culturali degli istituti centrali | 3.790 | 3.767 | 14 | 3.781 | 3.765 | 16 | 3.781 | 100,0 | 99,8 |
| Studi, ricerche e nuove tecnologie per la conoscenza, la catalogazione, la digitalizzazione, la conservazione e il restauro del patrimonio culturale | 13.247 | 12.066 | 305 | 12.371 | 11.265 | 374 | 11.639 | 94,1 | 87,9 |

26/06/2025

999/613/27

| TABELLA N. 6 | | RISULTATI DI SPESA DELLA GESTIONE DI CASSA PER MISSIONE/PROGRAMMA/AZIONE | | | | | | | |
|---|----------------------------|--|-------------------|---|-------------------|----------------|---------------|----------|-------|
| | | (MIGLIAIA DI EURO) | | | | | | | |
| MISSIONE/PROGRAMMA/AZIONE | MASSA SPENDIBILE (A) | PREVISIONI INIZIALI DI CASSA (B) | VARIAZIONI (C) | PREVISIONI DEFINITIVE DI CASSA (D) | PAGAMENTI | | TOTALI (G) | RAPPORTI | |
| | | | | | COMPETENZA (E) | RESIDUI (F) | | (G/D) | (G/A) |
| Attività di formazione del personale ed educazione al patrimonio culturale | 3.594 | 3.448 | 142 | 3.590 | 3.454 | 113 | 3.566 | 99,3 | 99,2 |
| Sostegno alle attività scientifiche e di ricerca delle istituzioni culturali | 96.542 | 88.774 | 7.753 | 96.526 | 92.338 | 1.439 | 93.777 | 97,2 | 97,1 |
| Ricerca di base e applicata (17.15) | 2.040.047 | 1.911.089 | 76.566 | 1.987.655 | 1.890.320 | 95.334 | 1.985.655 | 99,9 | 97,3 |
| Potenziamento ricerca scientifica e tecnologica | 2.040.047 | 1.911.089 | 76.566 | 1.987.655 | 1.890.320 | 95.334 | 1.985.655 | 99,9 | 97,3 |
| Ricerca, innovazione, tecnologie e servizi per lo sviluppo delle comunicazioni e della società' dell'informazione (17.18) | 40.854 | 9.921 | 927 | 10.848 | 7.061 | 196 | 7.257 | 66,9 | 17,8 |
| Spese di personale per il programma | 7.928 | 5.999 | 1.913 | 7.912 | 5.241 | - | 5.241 | 66,2 | 66,1 |
| Ricerca, sperimentazioni e servizi per le comunicazioni, nuove tecnologie e sicurezza informatica | 32.926 | 3.922 | -986 | 2.936 | 1.820 | 196 | 2.017 | 68,7 | 6,1 |
| Ricerca per il settore della sanità' pubblica (17.20) | 539.586 | 347.777 | 68.871 | 416.648 | 382.345 | 20.877 | 403.223 | 96,8 | 74,7 |
| Spese di personale per il programma | 6.342 | 5.195 | 1.148 | 6.342 | 4.542 | - | 4.542 | 71,6 | 71,6 |
| Promozione e sviluppo della ricerca sanitaria | 521.555 | 338.059 | 67.142 | 405.200 | 373.785 | 20.297 | 394.082 | 97,3 | 75,6 |
| Trasferimenti per il funzionamento degli enti vigilati e contributi ad altri organismi | 11.689 | 4.524 | 581 | 5.106 | 4.018 | 580 | 4.598 | 90,1 | 39,3 |
| Ricerca per il settore zooprofilattico (17.21) | 41.479 | 34.089 | 803 | 34.893 | 33.198 | 3 | 33.201 | 95,2 | 80,0 |
| Spese di personale per il programma | 1.406 | 1.324 | 81 | 1.406 | 1.055 | - | 1.055 | 75,0 | 75,0 |
| Promozione e sviluppo della ricerca per il settore zooprofilattico | 40.073 | 32.765 | 722 | 33.487 | 32.143 | 3 | 32.146 | 96,0 | 80,2 |
| Ricerca scientifica e tecnologica di base e applicata (17.22) | 3.793.367 | 2.812.877 | 149.500 | 2.962.377 | 2.014.283 | 492.849 | 2.507.132 | 84,6 | 66,1 |
| Spese di personale per il programma | 5.041 | 5.149 | -110 | 5.039 | 4.420 | - | 4.420 | 87,7 | 87,7 |
| Interventi integrati di ricerca e sviluppo | 170.043 | 68.069 | 60.819 | 128.887 | 32.111 | 55.142 | 87.253 | 67,7 | 51,3 |
| Contributi alle attività' di ricerca degli enti pubblici e privati | 3.203.708 | 2.347.046 | 139.227 | 2.486.273 | 1.806.884 | 302.683 | 2.109.567 | 84,8 | 65,8 |

RISULTATI DI SPESA DELLA GESTIONE DI CASSA PER MISSIONE/PROGRAMMA/AZIONE

TABELLA N. 6

(MIGLIAIA DI EURO)

| MISSIONE/PROGRAMMA/AZIONE | MASSA SPENDIBILE (A) | PREVISIONI INIZIALI DI CASSA (B) | VARIAZIONI (C) | PREVISIONI DEFINITIVE DI CASSA (D) | PAGAMENTI | | RAPPORTI | |
|---|----------------------------|---|-------------------|---|-------------------|----------------|------------------|----------------|
| | | | | | COMPETENZA (E) | RESIDUI (F) | TOTALI (G) | (G/D) (G/A) |
| Interventi di sostegno alla ricerca pubblica | 414.575 | 392.614 | -50.436 | 342.178 | 170.868 | 135.025 | 305.893 | 89,4 |
| Sviluppo sostenibile e tutela del territorio e dell'ambiente (18) | 6.230.785 | 3.163.028 | 507.092 | 3.670.120 | 2.349.845 | 973.154 | 3.322.999 | 90,5 |
| Vigilanza, prevenzione e repressione in ambito ambientale (18.8) | 20.592 | 19.169 | 1.422 | 20.591 | 17.711 | 923 | 18.634 | 90,5 |
| Spese di personale per il programma (Comando dei Carabinieri) | 13.758 | 13.758 | - | 13.758 | 13.758 | - | 13.758 | 100,0 |
| Vigilanza del Comando Carabinieri Tutela dell'Ambiente | 6.833 | 5.411 | 1.422 | 6.832 | 3.952 | 923 | 4.875 | 71,4 |
| Tutela e gestione delle risorse idriche e del territorio e prevenzione del rischio idrogeologico (18.12) | 1.837.410 | 775.016 | 57.611 | 832.626 | 81.071 | 740.220 | 821.291 | 98,6 |
| Spese di personale per il programma | 4.651 | 3.086 | 1.092 | 4.178 | 3.062 | - | 3.062 | 73,3 |
| Interventi per l'uso efficiente delle risorse idriche, per la tutela qualitativa delle acque e per il servizio idrico integrato | 138.703 | 36.217 | 25.426 | 61.643 | 28.720 | 26.231 | 54.951 | 89,1 |
| Protezione e difesa del suolo, tutela dell'assetto idrogeologico | 1.644.511 | 689.177 | 30.176 | 719.353 | 3.736 | 712.846 | 716.582 | 99,6 |
| Finanziamenti per le Autorita' di bacino | 49.546 | 46.536 | 917 | 47.453 | 45.553 | 1.143 | 46.696 | 94,2 |
| Tutela, conservazione e valorizzazione della fauna e della flora, salvaguardia della biodiversita' e dell'ecosistema marino (18.13) | 459.552 | 323.368 | 31.719 | 355.087 | 320.637 | 11.443 | 332.079 | 93,5 |
| Spese di personale per il programma | 6.308 | 5.838 | -781 | 5.057 | 4.009 | - | 4.009 | 79,3 |
| Tutela del mare e interventi operativi di prevenzione e contrasto agli inquinamenti da idrocarburi e sostanze assimilate | 61.725 | 59.574 | 211 | 59.785 | 56.908 | 2 | 56.910 | 95,2 |
| Tutela e valorizzazione della biodiversita' e controllo del commercio di specie a rischio di estinzione - (CITES) e controllo OGM | 17.416 | 11.182 | 5.016 | 16.198 | 9.536 | 522 | 10.057 | 62,1 |
| Tutela, valorizzazione e gestione delle aree naturali protette e dei patrimoni naturalistici | 239.526 | 118.616 | 20.855 | 139.471 | 116.907 | 10.919 | 127.826 | 91,7 |
| | | | | | | | | 53,4 |

26/06/2025

999/613/29

RISULTATI DI SPESA DELLA GESTIONE DI CASSA PER MISSIONE/PROGRAMMA/AZIONE

TABELLA N. 6

(MIGLIAIA DI EURO)

| MISSIONE/PROGRAMMA/AZIONE | MASSA SPENDIBILE (A) | PREVISIONI INIZIALI DI CASSA (B) | VARIAZIONI (C) | PREVISIONI DEFINITIVE DI CASSA (D) | PAGAMENTI | | RAPPORTI | |
|---|----------------------------|---|-------------------|---|-------------------|----------------|---------------|-------------|
| | | | | | COMPETENZA (E) | RESIDUI (F) | TOTALI (G) | (G/D) (G/A) |
| Finanziamento della ricerca nel settore ambientale | 134.577 | 128.158 | 6.419 | 134.577 | 133.277 | - | 133.277 | 99,0 99,0 |
| Sostegno allo sviluppo sostenibile (18.14) | 929.784 | 37.000 | 7.407 | 44.407 | 12.295 | 188 | 12.483 | 28,1 1,3 |
| Sostegno allo sviluppo di politiche ambientali | 929.784 | 37.000 | 7.407 | 44.407 | 12.295 | 188 | 12.483 | 28,1 1,3 |
| Promozione dell'economia circolare, politiche per la gestione dei rifiuti e sostenibilit  dei prodotti e dei consumi (18.15) | 171.553 | 44.214 | 16.060 | 60.275 | 29.629 | 15.960 | 45.589 | 75,6 26,6 |
| Spese di personale per il programma | 3.769 | 3.249 | -19 | 3.229 | 2.161 | - | 2.161 | 66,9 57,3 |
| Interventi per la promozione dell'economia circolare e politiche di gestione dei rifiuti | 161.907 | 37.704 | 13.620 | 51.324 | 25.568 | 15.832 | 41.401 | 80,7 25,6 |
| Promozione dei prodotti e consumi sostenibili e valutazione delle sostanze chimiche pericolose | 5.876 | 3.261 | 2.460 | 5.722 | 1.899 | 128 | 2.027 | 35,4 34,5 |
| Approntamento e impiego Carabinieri per la tutela forestale, ambientale e agroalimentare (18.17) | 564.009 | 501.196 | 59.117 | 560.313 | 519.186 | 14.801 | 533.986 | 95,3 94,7 |
| Spese di personale per il programma | 495.370 | 457.621 | 37.498 | 495.119 | 482.319 | 796 | 483.114 | 97,6 97,5 |
| Gestione e assistenza del personale dei Carabinieri per la tutela forestale, ambientale e agroalimentare | 9.422 | 7.136 | 2.265 | 9.401 | 6.212 | 1.116 | 7.328 | 77,9 77,8 |
| Prevenzione e repressione dei reati agro-ambientali e sicurezza alimentare | 4.047 | 2.891 | 1.148 | 4.039 | 2.035 | 684 | 2.719 | 67,3 67,2 |
| Controllo del territorio per il contrasto ai reati in danno all'ambiente, alla fauna e alla flora | 17.231 | 9.482 | 7.378 | 16.860 | 10.056 | 3.472 | 13.527 | 80,2 78,5 |
| Protezione del territorio e contrasto all'aggressione degli ecosistemi agro-forestali | 10.466 | 7.345 | 2.256 | 9.601 | 5.434 | 1.792 | 7.227 | 75,3 69,1 |
| Salvaguardia della biodiversit  anche in attuazione di convenzioni internazionali, tutela e gestione delle aree naturali protette, educazione e monitoraggio ambientale | 27.473 | 16.722 | 8.572 | 25.294 | 13.130 | 6.941 | 20.071 | 79,4 73,1 |
| Tutela e valorizzazione dei territori rurali, montani e forestali (18.18) | 56.436 | 53.253 | 744 | 53.997 | 49.257 | 548 | 49.806 | 92,2 88,3 |

TABELLA N. 6

RISULTATI DI SPESA DELLA GESTIONE DI CASSA PER MISSIONE/PROGRAMMA/AZIONE

(MIGLIAIA DI EURO)

| MISSIONE/PROGRAMMA/AZIONE | MASSA SPENDIBILE (A) | PREVISIONI INIZIALI DI CASSA (B) | VARIAZIONI (C) | PREVISIONI DEFINITIVE DI CASSA (D) | PAGAMENTI | | RAPPORTI | |
|--|----------------------------|---|-------------------|---|-------------------|----------------|---------------|-------------|
| | | | | | COMPETENZA (E) | RESIDUI (F) | TOTALI (G) | (G/D) (G/A) |
| Spese di personale per il programma | 4.622 | 3.878 | 744 | 4.622 | 3.209 | - | 3.209 | 69,4 |
| Politiche forestali, tutela e valorizzazione dei prodotti forestali, agroenergie e sviluppo fonti rinnovabili e certificazione CITES | 50.729 | 48.289 | - | 48.289 | 45.015 | 548 | 45.563 | 89,8 |
| Politiche di tutela e valorizzazione dei territori rurali, montani e forestali | 1.086 | 1.086 | - | 1.086 | 1.033 | - | 1.033 | 95,2 |
| Prevenzione e risanamento del danno ambientale e bonifiche (18.19) | 280.285 | 113.694 | 41.799 | 155.493 | 90.252 | 20.476 | 110.729 | 39,5 |
| Spese di personale per il programma | 3.464 | 3.100 | -104 | 2.996 | 2.289 | - | 2.289 | 66,1 |
| Accertamento e risarcimento in materia di danno ambientale | 275 | 245 | 31 | 275 | 138 | 31 | 168 | 61,1 |
| Interventi di risanamento ambientale e bonifiche | 276.545 | 110.349 | 41.873 | 152.222 | 87.825 | 20.446 | 108.271 | 39,2 |
| Attività internazionale e comunitaria per la transizione ecologica (18.20) | 1.220.743 | 955.157 | 249.936 | 1.205.093 | 1.173.632 | 23.400 | 1.197.032 | 98,1 |
| Spese di personale per il programma | 1.801 | 3.001 | -2.030 | 971 | 799 | - | 799 | 44,3 |
| Attuazione accordi e impegni internazionali e comunitari | 1.134.815 | 923.895 | 208.959 | 1.132.854 | 1.131.446 | 207 | 1.131.653 | 99,7 |
| Cooperazione internazionale | 62.954 | 23.946 | 34.651 | 58.597 | 41.265 | 17.074 | 58.339 | 92,7 |
| Interventi a livello nazionale di promozione dello sviluppo sostenibile | 21.173 | 4.314 | 8.356 | 12.670 | 121 | 6.119 | 6.240 | 29,5 |
| Valutazioni e autorizzazioni ambientali e prevenzione inquinamento acustico ed elettromagnetico (18.21) | 80.626 | 46.372 | -13.923 | 32.449 | 16.325 | 5.023 | 21.348 | 26,5 |
| Spese di personale per il programma | 4.113 | 5.142 | -2.452 | 2.690 | 2.487 | - | 2.487 | 60,5 |
| Verifiche di compatibilità ambientale e rilascio delle autorizzazioni | 32.082 | 20.873 | 1.805 | 22.678 | 11.162 | 4.889 | 16.050 | 50,0 |
| Prevenzione e riduzione dell'inquinamento acustico ed elettromagnetico | 44.432 | 20.357 | -13.276 | 7.081 | 2.676 | 134 | 2.811 | 6,3 |
| Coordinamento delle attività connesse al PNRR in materia del territorio e dell'ambiente (18.22) | 24.190 | 21.629 | -1.501 | 20.129 | 9.970 | 2.200 | 12.170 | 50,3 |
| Spese di personale per il programma | 7.258 | 7.019 | -1.508 | 5.511 | 4.576 | - | 4.576 | 63,0 |

26/06/2025

999/613/31

| TABELLA N. 6 | | RISULTATI DI SPESA DELLA GESTIONE DI CASSA PER MISSIONE/PROGRAMMA/AZIONE | | | | | | | |
|---|----------------------|--|----------------|------------------------------------|------------------|----------------|------------------|------------------|--|
| | | (MIGLIAIA DI EURO) | | | | | | | |
| MISSIONE/PROGRAMMA/AZIONE | MASSA SPENDIBILE (A) | PREVISIONI INIZIALI DI CASSA (B) | VARIAZIONI (C) | PREVISIONI DEFINITIVE DI CASSA (D) | PAGAMENTI | | RAPPORTI | | |
| | | | | | COMPETENZA (E) | RESIDUI (F) | TOTALI (G) | (G/D) (G/A) | |
| Coordinamento, gestione, monitoraggio, rendicontazione e controllo dell'attuazione dei progetti connessi al PNRR | 16.932 | 14.610 | 7 | 14.617 | 5.394 | 2.200 | 7.594 | 51,9 44,8 | |
| Politiche per il miglioramento della qualita' dell'aria (18.23) | 585.605 | 272.960 | 56.701 | 329.661 | 29.881 | 137.974 | 167.854 | 50,9 28,7 | |
| Spese di personale per il programma | 662 | 571 | 85 | 656 | 8 | - | 8 | 1,2 1,2 | |
| Interventi per il miglioramento della qualita' dell'aria | 584.943 | 272.388 | 56.616 | 329.005 | 29.873 | 137.974 | 167.846 | 51,0 28,7 | |
| Casa e assetto urbanistico (19) | 1.488.188 | 862.857 | 13.280 | 876.137 | 746.007 | 41.716 | 787.723 | 89,9 52,9 | |
| Politiche abitative e riqualificazione periferie (19.1) | 371.734 | 352.000 | -35.250 | 316.750 | 316.750 | - | 316.750 | 100,0 85,2 | |
| Politiche abitative | 336.984 | 282.000 | - | 282.000 | 282.000 | - | 282.000 | 100,0 83,7 | |
| Riqualificazione periferie e aree urbane degradate | 34.750 | 70.000 | -35.250 | 34.750 | 34.750 | - | 34.750 | 100,0 100,0 | |
| Politiche abitative, urbane e territoriali (19.2) | 1.116.454 | 510.857 | 48.530 | 559.387 | 429.257 | 41.716 | 470.973 | 84,2 42,2 | |
| Spese di personale per il programma | 8.279 | 6.149 | 2.130 | 8.279 | 7.393 | - | 7.393 | 89,3 89,3 | |
| Edilizia residenziale sociale | 1.040.673 | 497.076 | 36.330 | 533.406 | 407.804 | 40.065 | 447.869 | 84,0 43,0 | |
| Interventi e misure per la riduzione del disagio abitativo | 67.502 | 7.632 | 10.070 | 17.702 | 14.060 | 1.650 | 15.710 | 88,7 23,3 | |
| Tutela della salute (20) | 4.592.431 | 1.930.063 | 980.756 | 2.910.819 | 1.601.859 | 915.578 | 2.517.437 | 86,5 54,8 | |
| Prevenzione e promozione della salute umana ed assistenza sanitaria al personale navigante ed aeronavigante e sicurezza delle cure (20.1) | 969.700 | 682.184 | 157.248 | 839.432 | 706.674 | 22.390 | 729.064 | 86,9 75,2 | |
| Spese di personale per il programma | 57.514 | 43.315 | 14.198 | 57.514 | 48.711 | - | 48.711 | 84,7 84,7 | |
| Sorveglianza, prevenzione e controllo delle malattie a tutela della salute | 348.170 | 49.218 | 285.750 | 334.968 | 286.837 | 11.972 | 298.809 | 89,2 85,8 | |
| Organizzazione e coordinamento delle reti a tutela della salute (in materia di trasfusioni, trapianti, cecità ed altro) | 30.985 | 22.565 | 63 | 22.628 | 14.869 | 7.144 | 22.013 | 97,3 71,0 | |
| Assistenza sanitaria al personale navigante | 20.627 | 20.962 | -726 | 20.236 | 16.921 | 88 | 17.009 | 84,1 82,5 | |

RISULTATI DI SPESA DELLA GESTIONE DI CASSA PER MISSIONE/PROGRAMMA/AZIONE

TABELLA N. 6

MIGLIAIA DI EURO)

| MISSIONE / PROGRAMMA / AZIONE | MASSA SPENDIBILE (A) | PREVISIONI INIZIALI DI CASSA (B) | VARIAZIONI (C) | PREVISIONI DEFINITIVE DI CASSA (D) | PAGAMENTI | | | RAPPORTI | |
|--|----------------------------|---|-------------------|---|-------------------|----------------|---------------|----------|-------|
| | | | | | COMPETENZA (E) | RESIDUI (F) | TOTALI (G) | (G/D) | (G/A) |
| Spese di personale per il programma Programmazione, coordinamento e monitoraggio del SSN e verifica e monitoraggio dei LEA Attività' di regolamentazione, vigilanza e riconoscimento nell'ambito della disciplina delle professioni sanitarie Tutela della salute, innovazione e politiche internazionali (20.15) Spese di personale per il programma Sorveglianza prevenzione e controllo delle malattie a tutela della salute, anche nelle attività' sportive Promozione delle relazioni internazionali bilaterali e dei rapporti con gli organismi europei ed internazionali e assistenza sanitaria in ambito europeo ed internazionale Sorveglianza epidemiologica, prevenzione, controllo ed eradicazione delle malattie animali e controllo sanitario delle produzioni e della commercializzazione degli alimenti, alimentazione animale e sorveglianza del farmaco veterinario Misure atte a migliorare la qualità' nutrizionale degli alimenti e a fronteggiare le allergie e le intolleranze alimentari | 18.635 | 13.885 | 4.751 | 18.635 | 16.517 | - | 16.517 | 88,6 | 88,6 |
| | 2.260.856 | 405.286 | 544.756 | 950.041 | 15.248 | 716.017 | 731.266 | 77,0 | 32,3 |
| | 9.531 | 6.461 | 70 | 6.531 | 1.476 | 3.012 | 4.487 | 68,7 | 47,1 |
| | 910.302 | 477.716 | 234.329 | 712.045 | 525.518 | 156.031 | 681.548 | 95,7 | 74,9 |
| | 72.340 | 58.911 | 13.426 | 72.337 | 59.962 | - | 59.962 | 82,9 | 82,9 |
| | 349.804 | 179.883 | 12.014 | 191.897 | 81.485 | 99.709 | 181.194 | 94,4 | 51,8 |
| | 458.945 | 218.190 | 205.945 | 424.134 | 372.556 | 50.250 | 422.807 | 99,7 | 92,1 |
| | 13.865 | 10.439 | 2.893 | 13.332 | 10.119 | 1.178 | 11.297 | 84,7 | 81,5 |
| | 15.346 | 10.293 | 51 | 10.344 | 1.394 | 4.894 | 6.288 | 60,8 | 41,0 |
| | 5.318.358 | 3.391.035 | 755.901 | 4.146.936 | 2.120.681 | 849.414 | 2.970.094 | 71,6 | 55,8 |
| | 523.517 | 474.827 | 35.635 | 510.462 | 485.477 | 10.585 | 496.062 | 97,2 | 94,8 |
| | 4.721 | 3.890 | 831 | 4.721 | 3.642 | 225 | 3.866 | 81,9 | 81,9 |
| 224.280 | 232.018 | -7.738 | 224.280 | 224.280 | - | 224.280 | 100,0 | 100,0 | |
| 121.055 | 119.008 | -124 | 118.883 | 111.434 | 2.282 | 113.716 | 95,7 | 93,9 | |

TABELLA N. 6

RISULTATI DI SPESA DELLA GESTIONE DI CASSA PER MISSIONE/PROGRAMMA/AZIONE

(MIGLIAIA DI EURO)

| MISSIONE/PROGRAMMA/AZIONE | MASSA SPENDIBILE (A) | PREVISIONI INIZIALI DI CASSA (B) | VARIAZIONI (C) | PREVISIONI DEFINITIVE DI CASSA (D) | PAGAMENTI | | RAPPORTI | |
|--|----------------------------|---|-------------------|---|-------------------|----------------|---------------|-------------|
| | | | | | COMPETENZA (E) | RESIDUI (F) | TOTALI (G) | (G/D) (G/A) |
| Sostegno allo spettacolo dal vivo di carattere teatrale di prosa | 121.768 | 86.737 | 34.576 | 121.313 | 115.995 | 541 | 116.536 | 96,1 95,7 |
| Sostegno allo spettacolo dal vivo di danza | 20.854 | 13.600 | 7.252 | 20.852 | 20.396 | 2 | 20.398 | 97,8 97,8 |
| Sostegno alle attività circensi | 13.141 | 8.847 | 435 | 9.282 | 4.217 | 3.768 | 7.985 | 86,0 60,8 |
| Promozione dello spettacolo dal vivo | 17.698 | 10.726 | 404 | 11.130 | 5.512 | 3.768 | 9.280 | 83,4 52,4 |
| Vigilanza, prevenzione e repressione in materia di patrimonio culturale (21.5) | 9.656 | 9.054 | 601 | 9.655 | 9.652 | 1 | 9.654 | 100,0 100,0 |
| Spese di personale per il programma | 6.508 | 6.508 | - | 6.508 | 6.508 | - | 6.508 | 100,0 100,0 |
| Vigilanza, prevenzione e repressione in materia di patrimonio culturale svolte dall'Arma dei Carabinieri | 3.147 | 2.545 | 601 | 3.147 | 3.144 | 1 | 3.146 | 100,0 99,9 |
| Tutela dei beni archeologici (21.6) | 79.616 | 68.024 | 7.592 | 75.617 | 56.656 | 2.201 | 58.857 | 77,8 73,9 |
| Spese di personale per il programma | 57.244 | 52.905 | 3.987 | 56.892 | 41.795 | 243 | 42.038 | 73,9 73,4 |
| Tutela e salvaguardia dei beni archeologici | 19.005 | 12.625 | 2.881 | 15.506 | 12.375 | 1.929 | 14.304 | 92,2 75,3 |
| Promozione e valorizzazione del patrimonio archeologico | 3.367 | 2.494 | 724 | 3.219 | 2.486 | 29 | 2.515 | 78,1 74,7 |
| Tutela e valorizzazione dei beni archivistici (21.9) | 284.271 | 162.940 | 106.025 | 268.966 | 128.498 | 65.948 | 194.446 | 72,3 68,4 |
| Spese di personale per il programma | 116.663 | 95.028 | 21.527 | 116.555 | 81.110 | 7.187 | 88.297 | 75,8 75,7 |
| Tutela, conservazione e gestione del patrimonio archivistico | 154.929 | 59.636 | 81.221 | 140.858 | 39.355 | 57.707 | 97.062 | 68,9 62,6 |
| Acquisizione, fruizione, divulgazione, promozione e valorizzazione del patrimonio archivistico | 9.420 | 6.439 | 2.082 | 8.521 | 6.338 | 785 | 7.123 | 83,6 75,6 |
| Coordinamento dei sistemi informativi archivistici e Sistema Archivistico Nazionale | 3.259 | 1.837 | 1.195 | 3.032 | 1.695 | 269 | 1.964 | 64,8 60,3 |
| Tutela e valorizzazione dei beni librari, promozione e sostegno del libro e dell'editoria (21.10) | 127.210 | 98.769 | 21.830 | 120.598 | 85.091 | 8.933 | 94.023 | 78,0 73,9 |
| Spese di personale per il programma | 68.543 | 55.193 | 14.305 | 69.498 | 47.036 | 4.436 | 51.473 | 74,1 75,1 |
| Acquisizione, catalogazione e digitalizzazione del patrimonio librario | 9.177 | 5.379 | 13 | 5.392 | 2.573 | 1.559 | 4.132 | 76,6 45,0 |

26/06/2025

999/613/35

RISULTATI DI SPESA DELLA GESTIONE DI CASSA PER MISSIONE/PROGRAMMA/AZIONE

TABELLA N. 6

(MIGLIAIA DI EURO)

| MISSIONE/PROGRAMMA/AZIONE | MASSA SPENDIBILE (A) | PREVISIONI INIZIALI DI CASSA (B) | VARIAZIONI (C) | PREVISIONI DEFINITIVE DI CASSA (D) | PAGAMENTI | | RAPPORTI | |
|---|----------------------------|---|-------------------|---|-------------------|----------------|---------------|-------------|
| | | | | | COMPETENZA (E) | RESIDUI (F) | TOTALI (G) | (G/D) (G/A) |
| Conservazione, fruizione e valorizzazione del patrimonio librario | 33.476 | 26.916 | 2.788 | 29.704 | 23.785 | 2.747 | 26.532 | 89,3 79,3 |
| Promozione del libro, sostegno ai prodotti editoriali a elevato contenuto culturale e attuazione della legge sul diritto d'autore | 16.014 | 11.280 | 4.724 | 16.004 | 11.697 | 190 | 11.886 | 74,3 74,2 |
| Tutela delle belle arti e tutela e valorizzazione del paesaggio (21.12) | 281.406 | 147.479 | 75.851 | 223.330 | 113.045 | 75.493 | 188.539 | 84,4 67,0 |
| Spese di personale per il programma | 106.259 | 79.102 | 30.110 | 109.212 | 78.990 | 9.367 | 88.357 | 80,9 83,2 |
| Supporto allo svolgimento delle funzioni di indirizzo | 26.647 | 10.803 | 8.141 | 18.944 | 14.965 | 873 | 15.838 | 83,6 59,4 |
| Tutela delle belle arti e dei beni di interesse culturale | 139.208 | 56.128 | 30.135 | 86.263 | 17.986 | 59.855 | 77.841 | 90,2 55,9 |
| Tutela, promozione e valorizzazione del paesaggio | 8.964 | 1.118 | 7.465 | 8.583 | 776 | 5.398 | 6.174 | 71,9 68,9 |
| Ammortamento mutui per la tutela delle belle arti e tutela e valorizzazione del paesaggio | 329 | 329 | - | 329 | 329 | - | 329 | 100,0 100,0 |
| Valorizzazione del patrimonio culturale e coordinamento del sistema museale (21.13) | 663.329 | 440.888 | 195.303 | 636.191 | 446.366 | 62.458 | 508.824 | 80,0 76,7 |
| Spese di personale per il programma | 448.623 | 365.877 | 82.544 | 448.421 | 324.865 | 28.499 | 353.364 | 78,8 78,8 |
| Incremento, promozione, valorizzazione e conservazione del patrimonio culturale | 82.892 | 49.964 | 10.954 | 60.918 | 34.271 | 13.486 | 47.757 | 78,4 57,6 |
| Coordinamento e funzionamento del sistema museale | 131.815 | 25.047 | 101.805 | 126.852 | 87.230 | 20.473 | 107.703 | 84,9 81,7 |
| Coordinamento ed indirizzo per la salvaguardia del patrimonio culturale (21.14) | 1.181.422 | 595.528 | 321.767 | 917.296 | 150.432 | 359.925 | 510.356 | 55,6 43,2 |
| Spese di personale per il programma | 7.697 | 6.247 | 1.448 | 7.694 | 6.767 | 323 | 7.090 | 92,1 92,1 |
| Coordinamento delle attività internazionali connesse alle convenzioni UNESCO e piani d'azione europei | 21.034 | 6.113 | 9.916 | 16.029 | 912 | 2.637 | 3.550 | 22,1 16,9 |
| Indirizzo per la tutela, la salvaguardia e la promozione dello sviluppo del patrimonio culturale | 1.152.690 | 583.169 | 310.403 | 893.572 | 142.752 | 356.965 | 499.717 | 55,9 43,4 |
| Tutela del patrimonio culturale (21.15) | 1.684.767 | 774.389 | 154.644 | 929.033 | 277.342 | 212.203 | 489.545 | 52,7 29,1 |

26/06/2025

999/613/36

| TABELLA N. 6 | | RISULTATI DI SPESA DELLA GESTIONE DI CASSA PER MISSIONE/PROGRAMMA/AZIONE | | | | | | | | | |
|--|----------------------|--|----------------|------------------------------------|----------------|-------------|------------|----------|-------|--|--|
| (MIGLIAIA DI EURO) | | | | | | | | | | | |
| MISSIONE/PROGRAMMA/AZIONE | MASSA SPENDIBILE (A) | PREVISIONI INIZIALI DI CASSA (B) | VARIAZIONI (C) | PREVISIONI DEFINITIVE DI CASSA (D) | PAGAMENTI | | | RAPPORTI | | | |
| | | | | | COMPETENZA (E) | RESIDUI (F) | TOTALI (G) | (G/D) | (G/A) | | |
| Spese di personale per il programma | 5.451 | 3.193 | 2.246 | 5.439 | 4.712 | 150 | 4.863 | 89,4 | 89,2 | | |
| Salvaguardia e valorizzazione delle belle arti, dell'architettura, dell'arte contemporanea e del paesaggio | 655.536 | 143.409 | 110.400 | 253.809 | 23.576 | 64.070 | 87.645 | 34,5 | 13,4 | | |
| Salvaguardia e valorizzazione del patrimonio archeologico | 148.865 | 33.481 | 36.879 | 70.359 | 7.768 | 30.362 | 38.129 | 54,2 | 25,6 | | |
| Salvaguardia e valorizzazione del patrimonio archivistico | 29.886 | 17.832 | -3.596 | 14.236 | 1.213 | 3.334 | 4.547 | 31,9 | 15,2 | | |
| Salvaguardia e valorizzazione del patrimonio librario | 19.639 | 6.784 | 6.574 | 13.358 | 2.784 | 2.974 | 5.757 | 43,1 | 29,3 | | |
| Salvaguardia, valorizzazione ed interventi per i beni e le attività culturali | 532.112 | 272.252 | 50.780 | 323.031 | 83.017 | 73.026 | 156.043 | 48,3 | 29,3 | | |
| Interventi di salvaguardia e valorizzazione del patrimonio culturale in situazioni di emergenza | 20.468 | 19.777 | 348 | 20.125 | 19.012 | 268 | 19.280 | 95,8 | 94,2 | | |
| Interventi finanziari a favore del proprietario, possessore o detentore del bene culturale | 16.348 | 6.569 | -2.000 | 4.569 | - | 3.306 | 3.306 | 72,3 | 20,2 | | |
| Ammortamento mutui per la tutela del patrimonio culturale | 11.633 | 11.633 | - | 11.633 | 11.633 | - | 11.633 | 100,0 | 100,0 | | |
| Promozione della fruizione del patrimonio culturale | 244.830 | 259.459 | -46.985 | 212.474 | 123.628 | 34.715 | 158.343 | 74,5 | 64,7 | | |
| Tutela e promozione dell'arte e dell'architettura contemporanea e delle periferie urbane (21.16) | 49.847 | 34.481 | 9.120 | 43.601 | 28.581 | 7.629 | 36.210 | 83,0 | 72,6 | | |
| Spese di personale per il programma | 3.662 | 3.036 | 626 | 3.662 | 3.359 | 125 | 3.484 | 95,1 | 95,1 | | |
| Promozione dell'architettura e dell'arte contemporanea, del design e della moda | 43.633 | 29.901 | 8.484 | 38.386 | 24.779 | 6.544 | 31.322 | 81,6 | 71,8 | | |
| Interventi per la rigenerazione urbana | 2.551 | 1.544 | 9 | 1.553 | 443 | 960 | 1.403 | 90,3 | 55,0 | | |
| Sostegno, valorizzazione e tutela del settore cinema e audiovisivo (21.18) | 339.601 | 550.931 | -213.382 | 337.549 | 302.546 | 32.859 | 335.405 | 99,4 | 98,8 | | |
| Spese di personale per il programma | 5.243 | 4.187 | 1.056 | 5.243 | 4.033 | 285 | 4.317 | 82,3 | 82,3 | | |
| Promozione del cinema italiano | 4.181 | 3.587 | -363 | 3.224 | 2.741 | 34 | 2.775 | 86,1 | 66,4 | | |

26/06/2025

999/613/37

TABELLA N. 6

RISULTATI DI SPESA DELLA GESTIONE DI CASSA PER MISSIONE/PROGRAMMA/AZIONE

(MIGLIAIA DI EURO)

| MISSIONE/PROGRAMMA/AZIONE | MASSA SPENDIBILE (A) | PREVISIONI INIZIALI DI CASSA (B) | VARIAZIONI (C) | PREVISIONI DEFINITIVE DI CASSA (D) | PAGAMENTI | | RAPPORTI | |
|--|----------------------------|---|-------------------|---|-------------------|------------------|-------------------|------------------|
| | | | | | COMPETENZA (E) | RESIDUI (F) | TOTALI (G) | (G/D) (G/A) |
| Sostegno al settore cinematografico e audiovisivo | 330.177 | 543.157 | -214.075 | 329.083 | 295.772 | 32.541 | 328.313 | 99,8 99,4 |
| Realizzazione attivita' di tutela in ambito territoriale (21.19) | 37.920 | 22.718 | 14.424 | 37.141 | 32.721 | 1.917 | 34.638 | 93,3 91,3 |
| Spese di personale per il programma | 32.727 | 21.290 | 11.434 | 32.724 | 29.935 | 1.531 | 31.466 | 96,2 96,1 |
| Attuazione interventi di tutela del patrimonio culturale nel territorio di pertinenza | 5.193 | 1.428 | 2.989 | 4.417 | 2.785 | 386 | 3.171 | 71,8 61,1 |
| Coordinamento e attuazione interventi per la sicurezza del patrimonio culturale e per le emergenze (21.20) | 55.794 | 11.008 | 26.490 | 37.498 | 4.274 | 9.262 | 13.535 | 36,1 24,3 |
| Spese per il personale di programma | 2.159 | 1.749 | 395 | 2.144 | 1.304 | 92 | 1.395 | 65,1 64,6 |
| Attivita' di indirizzo per messa in sicurezza in fase emergenziale e di ricostruzione | 53.635 | 9.258 | 26.095 | 35.354 | 2.970 | 9.170 | 12.140 | 34,3 22,6 |
| Istruzione scolastica (22) | 60.705.342 | 52.765.015 | 4.493.237 | 57.258.252 | 53.771.725 | 1.574.173 | 55.345.898 | 96,7 91,2 |
| Programmazione e coordinamento dell'istruzione (22.1) | 1.713.414 | 1.671.589 | -245.908 | 1.425.680 | 253.601 | 893.052 | 1.146.652 | 80,4 66,9 |
| Spese di personale per il programma | 4.675 | 5.914 | -1.238 | 4.675 | 4.518 | - | 4.518 | 96,6 96,6 |
| Supporto alla programmazione e al coordinamento dell'istruzione scolastica | 1.708.739 | 1.665.675 | -244.670 | 1.421.005 | 249.083 | 893.052 | 1.142.135 | 80,4 66,8 |
| Sviluppo del sistema istruzione scolastica, diritto allo studio ed edilizia scolastica (22.8) | 5.232.307 | 2.145.143 | 276.864 | 2.422.007 | 470.251 | 482.396 | 952.646 | 39,3 18,2 |
| Spese di personale per il programma | 14.719 | 17.814 | -3.197 | 14.616 | 14.304 | 18 | 14.322 | 98,0 97,3 |
| Promozione e sostegno a iniziative di educazione, inclusa la tutela delle minoranze linguistiche | 19.957 | 16.974 | 2.731 | 19.705 | 16.526 | 1.535 | 18.061 | 91,7 90,5 |
| Lotta alla dispersione scolastica, orientamento e prevenzione del disagio giovanile | 12.978 | 10.129 | 1.263 | 11.392 | 10.525 | 16 | 10.541 | 92,5 81,2 |
| Valorizzazione e promozione delle eccellenze | 2.332 | 1.866 | 434 | 2.299 | 2.204 | 7 | 2.212 | 96,2 94,8 |
| Sostegno alle famiglie per il diritto allo studio | 215.790 | 191.296 | 3.997 | 195.293 | 133.194 | 39.255 | 172.448 | 88,3 79,9 |

TABELLA N. 6 RISULTATI DI SPESA DELLA GESTIONE DI CASSA PER MISSIONE/PROGRAMMA/AZIONE

(MIGLIAIA DI EURO)

| MISSIONE/PROGRAMMA/AZIONE | MASSA SPENDIBILE (A) | PREVISIONI INIZIALI DI CASSA (B) | VARIAZIONI (C) | PREVISIONI DEFINITIVE DI CASSA (D) | PAGAMENTI | | RAPPORTI | |
|--|----------------------------|---|-------------------|---|-------------------|----------------|---------------|-------------|
| | | | | | COMPETENZA (E) | RESIDUI (F) | TOTALI (G) | (G/D) (G/A) |
| Cooperazione in materia culturale | 3.374 | 3.282 | - | 3.282 | 2.758 | - | 2.758 | 84,0 81,7 |
| Interventi per la sicurezza nelle scuole statali e per l'edilizia scolastica | 4.801.995 | 1.824.227 | 268.767 | 2.092.993 | 281.882 | 417.082 | 698.964 | 33,4 14,6 |
| Supporto all'innovazione e valutazione dell'istruzione scolastica | 161.163 | 79.556 | 2.870 | 82.427 | 8.858 | 24.483 | 33.341 | 40,4 20,7 |
| Istituzioni scolastiche non statali (22.9) | 821.782 | 724.008 | 97.576 | 821.585 | 701.565 | 83.529 | 785.094 | 95,6 95,5 |
| Trasferimenti e contributi per le scuole non statali | 821.782 | 724.008 | 97.576 | 821.585 | 701.565 | 83.529 | 785.094 | 95,6 95,5 |
| Istruzione terziaria non universitaria e formazione professionale (22.15) | 63.326 | 51.508 | 11.674 | 63.181 | 48.215 | 111 | 48.326 | 76,5 76,3 |
| Spese di personale per il programma | 611 | 736 | -125 | 611 | 382 | - | 382 | 62,5 62,5 |
| Contributi agli Istituti Tecnici Superiori e ai percorsi Istruzione e Formazione Tecnica Superiore | 62.716 | 50.771 | 11.799 | 62.571 | 47.833 | 111 | 47.944 | 76,6 76,4 |
| Realizzazione degli indirizzi e delle politiche in ambito territoriale in materia di istruzione (22.16) | 232.622 | 217.059 | 14.439 | 231.497 | 209.956 | 1.438 | 211.394 | 91,3 90,9 |
| Spese di personale per il programma | 134.199 | 159.032 | -24.982 | 134.050 | 132.995 | 349 | 133.345 | 99,5 99,4 |
| Organizzazione dei servizi sul territorio, coordinamento e vigilanza sulle attività degli istituti scolastici statali | 98.423 | 58.027 | 39.421 | 97.448 | 76.961 | 1.088 | 78.049 | 80,1 79,3 |
| Istruzione del primo ciclo (22.17) | 33.379.840 | 32.356.235 | 1.012.884 | 33.369.119 | 33.354.721 | 887 | 33.355.608 | 100,0 99,9 |
| Spese di personale per il programma (docenti) | 21.555.835 | 20.577.724 | 978.112 | 21.555.835 | 21.547.575 | - | 21.547.575 | 100,0 100,0 |
| Spese di personale per il programma (dirigenti scolastici e personale ATA) | 4.355.104 | 4.209.779 | 145.325 | 4.355.104 | 4.354.507 | - | 4.354.507 | 100,0 100,0 |
| Interventi di integrazione scolastica degli studenti con bisogni educativi speciali incluse le spese del personale (docenti di sostegno) | 5.596.919 | 6.498.205 | -901.285 | 5.596.919 | 5.596.919 | - | 5.596.919 | 100,0 100,0 |
| Funzionamento degli istituti scolastici statali del primo ciclo | 281.664 | 352.976 | -69.229 | 283.747 | 278.302 | 887 | 279.190 | 98,4 99,1 |
| Continuità' del servizio scolastico | 1.003.303 | 717.551 | 273.128 | 990.679 | 990.677 | - | 990.677 | 100,0 98,7 |
| Miglioramento dell'offerta formativa | 587.015 | - | 586.834 | 586.834 | 586.741 | - | 586.741 | 100,0 100,0 |
| Istruzione del secondo ciclo (22.18) | 18.451.387 | 15.122.773 | 3.324.455 | 18.447.229 | 18.438.883 | 3.828 | 18.442.711 | 100,0 100,0 |

26/06/2025

999/613/39

| TABELLA N. 6 | | RISULTATI DI SPESA DELLA GESTIONE DI CASSA PER MISSIONE/PROGRAMMA/AZIONE | | | | | | |
|--|----------------------|--|----------------|------------------------------------|-------------------|------------------|-------------------|-------------|
| | | (MIGLIAIA DI EURO) | | | | | | |
| MISSIONE/PROGRAMMA/AZIONE | MASSA SPENDIBILE (A) | PREVISIONI INIZIALI DI CASSA (B) | VARIAZIONI (C) | PREVISIONI DEFINITIVE DI CASSA (D) | PAGAMENTI | | RAPPORTI | |
| | | | | | COMPETENZA (E) | RESIDUI (F) | TOTALI (G) | (G/D) (G/A) |
| Spese di personale per il programma (docenti) | 11.711.138 | 9.552.451 | 2.158.686 | 11.711.138 | 11.708.479 | - | 11.708.479 | 100,0 |
| Spese di personale per il programma (dirigenti scolastici e personale ATA) | 3.148.470 | 2.945.989 | 202.481 | 3.148.470 | 3.148.184 | - | 3.148.184 | 100,0 |
| Interventi di integrazione scolastica degli studenti con bisogni educativi speciali incluse le spese del personale (docenti di sostegno) | 2.040.907 | 1.927.512 | 113.395 | 2.040.907 | 2.040.907 | - | 2.040.907 | 100,0 |
| Funzionamento degli istituti scolastici statali del secondo ciclo | 185.695 | 194.695 | -12.724 | 181.971 | 176.789 | 3.828 | 180.617 | 99,3 |
| Continuita' del servizio scolastico | 470.820 | 335.336 | 135.385 | 470.721 | 470.721 | - | 470.721 | 100,0 |
| Miglioramento dell'offerta formativa | 894.358 | 166.790 | 727.232 | 894.023 | 893.803 | - | 893.803 | 100,0 |
| Reclutamento e aggiornamento dei dirigenti scolastici e del personale scolastico per l'istruzione (22.19) | 810.662 | 476.701 | 1.253 | 477.954 | 294.534 | 108.932 | 403.466 | 84,4 |
| Reclutamento e aggiornamento dei dirigenti scolastici e del personale scolastico per l'istruzione del primo ciclo | 531.288 | 305.828 | 2.042 | 307.870 | 191.165 | 73.709 | 264.875 | 86,0 |
| Reclutamento e aggiornamento dei dirigenti scolastici e del personale scolastico per l'istruzione del secondo ciclo | 256.904 | 144.212 | 4.974 | 149.186 | 95.953 | 34.376 | 130.329 | 87,4 |
| Formazione iniziale, tirocinio e inserimento | 22.063 | 22.088 | -1.594 | 20.493 | 7.323 | 846 | 8.169 | 39,9 |
| Spese di personale per il programma | 407 | 4.574 | -4.169 | 405 | 93 | - | 93 | 23,0 |
| Istruzione universitaria e formazione post-universitaria (23) | 13.733.961 | 11.514.477 | 623.046 | 12.137.523 | 10.016.986 | 1.799.912 | 11.816.898 | 97,4 |
| Diritto allo studio e sviluppo della formazione superiore (23.1) | 1.105.007 | 922.613 | 75.918 | 998.531 | 829.458 | 112.441 | 941.899 | 94,3 |
| Spese di personale per il programma | 4.539 | 4.304 | 233 | 4.537 | 3.965 | - | 3.965 | 87,4 |
| Sostegno agli studenti tramite borse di studio e prestiti d'onore | 735.635 | 621.921 | 108.399 | 730.320 | 628.579 | 100.574 | 729.153 | 99,8 |
| Promozione di attivita' culturali, sportive e ricreative presso universita' e colleghi universitari | 198.253 | 129.846 | -32.721 | 97.126 | 30.562 | 11.863 | 42.425 | 43,7 |
| Realizzazione o ristrutturazione di alloggi per studenti universitari | 166.579 | 166.543 | 6 | 166.549 | 166.351 | 4 | 166.355 | 99,9 |

TABELLA N. 6

RISULTATI DI SPESA DELLA GESTIONE DI CASSA PER MISSIONE/PROGRAMMA/AZIONE

(MIGLIAIA DI EURO)

| MISSIONE/PROGRAMMA/AZIONE | MASSA SPENDIBILE (A) | PREVISIONI INIZIALI DI CASSA (B) | VARIAZIONI (C) | PREVISIONI DEFINITIVE DI CASSA (D) | PAGAMENTI | | RAPPORTI | |
|--|----------------------------|---|-------------------|---|-------------------|----------------|---------------|-------------|
| | | | | | COMPETENZA (E) | RESIDUI (F) | TOTALI (G) | (G/D) (G/A) |
| Istituzioni dell'Alta Formazione Artistica, Musicale e Coreutica (23.2) | 800.913 | 700.541 | 65.408 | 765.949 | 618.379 | 41.610 | 659.989 | 86,2 82,4 |
| Spese di personale per il programma | 449 | 445 | 2 | 448 | 246 | - | 246 | 54,9 54,6 |
| Spese di personale per il programma (docenti) | 493.640 | 469.387 | 24.253 | 493.640 | 452.316 | - | 452.316 | 91,6 91,6 |
| Spese di personale per il programma (personale amministrativo) | 135.812 | 112.321 | 23.488 | 135.810 | 85.118 | - | 85.118 | 62,7 62,7 |
| Supporto alla programmazione degli istituti di alta formazione artistica, musicale e coreutica | 69.931 | 63.287 | -7.919 | 55.368 | 34.949 | 19.611 | 54.560 | 98,5 78,0 |
| Interventi di edilizia e acquisizione di attrezzature per gli istituti di alta cultura | 63.953 | 21.126 | 22.454 | 43.579 | 10.814 | 21.999 | 32.813 | 75,3 51,3 |
| Continuità' del servizio di istruzione e di formazione post-universitaria | 3.500 | 4.000 | -500 | 3.500 | 1.448 | - | 1.448 | 41,4 41,4 |
| Miglioramento dell'offerta universitaria e formativa | 33.627 | 29.975 | 3.630 | 33.605 | 33.489 | - | 33.489 | 99,7 99,6 |
| Sistema universitario e formazione post- universitaria (23.3) | 11.427.501 | 9.632.548 | 461.934 | 10.094.483 | 8.344.076 | 1.634.731 | 9.978.807 | 98,9 87,3 |
| Spese di personale per il programma | 4.483 | 4.043 | 435 | 4.478 | 3.599 | - | 3.599 | 80,4 80,3 |
| Finanziamento delle universita' statali | 10.639.837 | 9.198.760 | 432.925 | 9.631.685 | 8.152.611 | 1.403.474 | 9.556.085 | 99,2 89,8 |
| Contributi a favore delle universita' non statali | 96.568 | 95.571 | 997 | 96.568 | 86.329 | 623 | 86.951 | 90,0 90,0 |
| Interventi di edilizia universitaria | 613.816 | 318.972 | 23.622 | 342.593 | 86.191 | 230.379 | 316.570 | 92,4 51,6 |
| Supporto alla programmazione e valutazione del sistema universitario | 24.008 | 8.225 | 3.956 | 12.180 | 8.367 | 255 | 8.622 | 70,8 35,9 |
| Ammortamento mutui per edilizia universitaria | 48.788 | 6.979 | - | 6.979 | 6.979 | - | 6.979 | 100,0 14,3 |
| Coordinamento e supporto amministrativo per le politiche della formazione superiore e della ricerca (23.4) | 12.979 | 12.178 | 668 | 12.846 | 3.217 | 319 | 3.536 | 27,5 27,2 |
| Spese di personale per il programma | 11.793 | 11.221 | 444 | 11.665 | 2.735 | 148 | 2.882 | 24,7 24,4 |
| Supporto alla programmazione e coordinamento delle politiche della formazione superiore e della ricerca | 1.187 | 957 | 224 | 1.181 | 482 | 171 | 654 | 55,3 55,1 |

26/06/2025

999/613/41

TABELLA N. 6

RISULTATI DI SPESA DELLA GESTIONE DI CASSA PER MISSIONE/PROGRAMMA/AZIONE

(MIGLIAIA DI EURO)

| MISSIONE/PROGRAMMA/AZIONE | MASSA SPENDIBILE (A) | PREVISIONI INIZIALI DI CASSA (B) | VARIAZIONI (C) | PREVISIONI DEFINITIVE DI CASSA (D) | PAGAMENTI | | RAPPORTI | |
|--|----------------------------|---|-------------------|---|-------------------|------------------|-------------------|------------------|
| | | | | | COMPETENZA (E) | RESIDUI (F) | TOTALI (G) | (G/D) (G/A) |
| Formazione superiore e ricerca in ambito internazionale (23.5) | 387.561 | 246.596 | 19.118 | 265.714 | 221.856 | 10.812 | 232.668 | 87,6 60,0 |
| Spese di personale per il programma | 3.116 | 3.106 | 10 | 3.116 | 1.156 | - | 1.156 | 37,1 37,1 |
| Coordinamento e sostegno della ricerca in ambito internazionale | 116.118 | 21.788 | 14.483 | 36.271 | 10.862 | 10.796 | 21.658 | 59,7 18,7 |
| Partecipazione dell'Italia agli organismi internazionali correlati alla ricerca che discendono da obblighi governativi | 247.504 | 206.167 | 3.837 | 210.004 | 196.143 | - | 196.143 | 93,4 79,2 |
| Cooperazione e promozione di iniziative di collaborazione internazionale nel settore della formazione superiore | 20.823 | 15.535 | 788 | 16.323 | 13.696 | 15 | 13.711 | 84,0 65,8 |
| Diritti sociali, politiche sociali e famiglia (24) | 67.307.479 | 63.174.291 | 941.935 | 64.116.226 | 60.445.568 | 1.859.556 | 62.305.124 | 97,2 92,6 |
| Terzo settore (associazionismo, volontariato, Onlus e formazioni sociali) e responsabilità sociale delle imprese e delle organizzazioni (24.2) | 552.509 | 103.225 | 435.083 | 538.308 | 392.984 | 77.625 | 470.609 | 87,4 85,2 |
| Spese di personale per il programma | 3.378 | 3.147 | 232 | 3.378 | 2.699 | - | 2.699 | 79,9 79,9 |
| Sviluppo, promozione, monitoraggio e controllo delle organizzazioni di terzo settore | 549.131 | 100.079 | 434.851 | 534.930 | 390.285 | 77.625 | 467.910 | 87,5 85,2 |
| Famiglia, pari opportunità e situazioni di disagio (24.5) | 887.283 | 864.129 | 23.154 | 887.283 | 880.767 | 6.516 | 887.283 | 100,0 100,0 |
| Politiche per la famiglia e le disabilità | 734.376 | 713.395 | 20.981 | 734.376 | 727.860 | 6.516 | 734.376 | 100,0 100,0 |
| Promozione e garanzia delle pari opportunità | 140.565 | 138.565 | 2.000 | 140.565 | 140.565 | - | 140.565 | 100,0 100,0 |
| Lotta alle dipendenze | 9.436 | 9.263 | 173 | 9.436 | 9.436 | - | 9.436 | 100,0 100,0 |
| Tutela delle minoranze linguistiche | 2.906 | 2.906 | - | 2.906 | 2.906 | - | 2.906 | 100,0 100,0 |
| Garanzia dei diritti dei cittadini (24.6) | 151.203 | 147.251 | 3.680 | 150.930 | 88.961 | 177 | 89.137 | 59,1 59,0 |
| Spese di personale per il programma | 16.444 | 12.764 | 3.680 | 16.444 | 11.629 | - | 11.629 | 70,7 70,7 |
| Riparazioni pecuniarie per errori giudiziari, ingiusta detenzione, responsabilità civile dei giudici e violazione dei diritti umani | 120.919 | 120.800 | - | 120.800 | 74.226 | 119 | 74.345 | 61,5 61,5 |

TABELLA N. 6 RISULTATI DI SPESA DELLA GESTIONE DI CASSA PER MISSIONE/PROGRAMMA/AZIONE

(MIGLIAIA DI EURO)

| MISSIONE/PROGRAMMA/AZIONE | MASSA SPENDIBILE (A) | PREVISIONI INIZIALI DI CASSA (B) | VARIAZIONI (C) | PREVISIONI DEFINITIVE DI CASSA (D) | PAGAMENTI | | RAPPORTI | |
|--|----------------------------|---|-------------------|---|--------------------|----------------|--------------------|------------------|
| | | | | | COMPETENZA (E) | RESIDUI (F) | TOTALI (G) | (G/D) (G/A) |
| Accertamento e riconoscimento cause di servizio, spese di giudizio per invalidita' civile e di patrocinio legale | 13.840 | 13.686 | - | 13.686 | 3.105 | 58 | 3.163 | 23,1 22,9 |
| Sostegno in favore di pensionati di guerra ed assimilati, perseguitati politici e razziali (24.11) | 592.130 | 545.397 | 185 | 545.583 | 251.975 | 1.411 | 253.387 | 46,4 42,8 |
| Sostegno ai pensionati di guerra ed assimilati | 469.237 | 467.297 | 185 | 467.482 | 204.958 | 911 | 205.870 | 44,0 43,9 |
| Trattamenti economici a perseguitati politici, razziali e deportati | 122.893 | 78.101 | - | 78.101 | 47.017 | 500 | 47.517 | 60,8 38,7 |
| Trasferimenti assistenziali a enti previdenziali, finanziamento nazionale spesa sociale, programmazione, monitoraggio e valutazione politiche sociali e di inclusione attiva (24.12) | 64.914.335 | 61.309.270 | 474.833 | 61.784.103 | 58.620.862 | 1.773.827 | 60.394.689 | 97,8 93,0 |
| Spese di personale per il programma | 5.807 | 5.650 | 156 | 5.807 | 4.315 | 3 | 4.318 | 74,4 74,4 |
| Concorso dello Stato alle politiche sociali erogate a livello territoriale | 971.538 | 404.322 | 287.221 | 691.544 | 1.710 | 272.070 | 273.781 | 39,6 28,2 |
| Invalidi civili, non autosufficienti, persone con disabilità | 23.535.802 | 21.872.640 | 359.628 | 22.232.268 | 20.645.205 | 636.301 | 21.281.507 | 95,7 90,4 |
| Politiche per l'infanzia e la famiglia | 24.528.740 | 23.881.240 | -33.023 | 23.848.217 | 23.658.414 | 188.187 | 23.846.601 | 100,0 97,2 |
| Assegni e pensioni sociali | 9.058.410 | 8.933.936 | 16 | 8.933.952 | 8.809.465 | 124.464 | 8.933.929 | 100,0 98,6 |
| Lotta contro la poverta' | 6.805.386 | 6.202.828 | -139.166 | 6.063.661 | 5.493.098 | 552.801 | 6.045.900 | 99,7 88,8 |
| Contributo dello Stato al funzionamento della GRAS per le politiche assistenziali | 8.654 | 8.654 | - | 8.654 | 8.654 | - | 8.654 | 100,0 100,0 |
| Sostegno al reddito tramite la carta acquisti (24.13) | 159.718 | 159.718 | - | 159.718 | 159.718 | - | 159.718 | 100,0 100,0 |
| Sostegno al reddito tramite carta acquisti | 159.718 | 159.718 | - | 159.718 | 159.718 | - | 159.718 | 100,0 100,0 |
| Tutela della privacy (24.14) | 50.301 | 45.301 | 5.000 | 50.301 | 50.301 | - | 50.301 | 100,0 100,0 |
| Tutela della privacy | 50.301 | 45.301 | 5.000 | 50.301 | 50.301 | - | 50.301 | 100,0 100,0 |
| Politiche previdenziali (25) | 138.302.729 | 135.110.960 | -196.871 | 134.914.088 | 126.521.770 | 2.980 | 126.524.750 | 93,8 91,5 |
| Previdenza obbligatoria e complementare, sicurezza sociale - trasferimenti agli enti ed organismi interessati (25.2) | 11.405.679 | 11.405.679 | - | 11.405.679 | 11.358.098 | - | 11.358.098 | 99,6 99,6 |

26/06/2025

999/613/43

TABELLA N. 6

RISULTATI DI SPESA DELLA GESTIONE DI CASSA PER MISSIONE/PROGRAMMA/AZIONE

(MIGLIAIA DI EURO)

| MISSIONE/PROGRAMMA/AZIONE | MASSA SPENDIBILE (A) | PREVISIONI INIZIALI DI CASSA (B) | VARIAZIONI (C) | PREVISIONI DEFINITIVE DI CASSA (D) | PAGAMENTI | | RAPPORTI | |
|--|----------------------------|---|-------------------|---|-------------------|------------------|-------------------|------------------|
| | | | | | COMPETENZA (E) | RESIDUI (F) | TOTALI (G) | (G/D) (G/A) |
| Trattamenti previdenziali per particolari categorie di lavoratori | 605.679 | 605.679 | - | 605.679 | 558.098 | - | 558.098 | 92,1 92,1 |
| Contribuzione aggiuntiva a carico del datore di lavoro per i dipendenti delle amministrazioni statali | 10.800.000 | 10.800.000 | - | 10.800.000 | 10.800.000 | - | 10.800.000 | 100,0 100,0 |
| Previdenza obbligatoria e complementare, assicurazioni sociali (25.3) | 126.897.049 | 123.705.280 | -196.871 | 123.508.409 | 115.163.672 | 2.980 | 115.166.652 | 93,2 90,8 |
| Spese di personale per il programma | 4.443 | 4.226 | 217 | 4.443 | 3.458 | 5 | 3.463 | 77,9 77,9 |
| Prepensionamenti | 8.653.380 | 8.613.180 | -214.000 | 8.399.180 | 6.682.981 | - | 6.682.981 | 79,6 77,2 |
| Pensioni d'annata (Sostegno ai trattamenti pensionistici anteriori al 1988) | 430.471 | 430.471 | - | 430.471 | 215.235 | - | 215.235 | 50,0 50,0 |
| Potenziamento e promozione del ruolo sistematico della previdenza complementare | 1.200.455 | 1.199.927 | - | 1.199.927 | 1.068.607 | - | 1.068.607 | 89,1 89,0 |
| Agevolazioni contributive, sottocontribuzioni ed esoneri per incentivare l'occupazione | 32.973.196 | 30.323.184 | 320.450 | 30.643.634 | 29.658.206 | 199 | 29.658.405 | 96,8 89,9 |
| Agevolazioni contributive, sottocontribuzioni ed esoneri per il sostegno allo sviluppo di particolari settori o territori svantaggiati | 9.374.771 | 10.132.771 | -1.417.900 | 8.714.871 | 8.639.977 | - | 8.639.977 | 99,1 92,2 |
| Tutela previdenziale obbligatoria della maternita' e della famiglia | 628.329 | 628.329 | - | 628.329 | 565.453 | - | 565.453 | 90,0 90,0 |
| Finanziamento e vigilanza degli istituti di patronato | 583.432 | 426.576 | 110.042 | 536.618 | 507.263 | 2.750 | 510.013 | 95,0 87,4 |
| Contributo dello Stato al funzionamento della GRAS per le politiche previdenziali | 496.524 | 486.894 | 9.630 | 496.524 | 439.105 | - | 439.105 | 88,4 88,4 |
| Attivita' di gestione dei trasferimenti dello Stato per le politiche previdenziali | 908 | 365 | 506 | 871 | 319 | 26 | 344 | 39,5 37,9 |
| Sostegno alle gestioni previdenziali | 72.551.141 | 71.459.358 | 994.184 | 72.453.541 | 67.383.068 | - | 67.383.068 | 93,0 92,9 |
| Politiche per il lavoro (26) | 29.617.474 | 17.732.423 | 150.836 | 17.883.259 | 9.823.139 | 1.068.187 | 10.891.325 | 60,9 36,8 |
| Politiche passive del lavoro e incentivi all'occupazione (26.6) | 23.902.101 | 13.370.555 | -508.773 | 12.861.782 | 7.063.020 | 823.230 | 7.886.249 | 61,3 33,0 |
| Spese di personale per il programma | 4.608 | 4.283 | 325 | 4.608 | 3.566 | - | 3.566 | 77,4 77,4 |

TABELLA N. 6 RISULTATI DI SPESA DELLA GESTIONE DI CASSA PER MISSIONE/PROGRAMMA/AZIONE

(MIGLIAIA DI EURO)

| MISSIONE/PROGRAMMA/AZIONE | MASSA SPENDIBILE (A) | PREVISIONI INIZIALI DI CASSA (B) | VARIAZIONI (C) | PREVISIONI DEFINITIVE DI CASSA (D) | PAGAMENTI | | RAPPORTI | |
|--|----------------------------|---|-------------------|---|-------------------|----------------|---------------|-------------|
| | | | | | COMPETENZA (E) | RESIDUI (F) | TOTALI (G) | (G/D) (G/A) |
| Trattamenti di integrazione salariale in costanza di rapporto di lavoro e indennità collegate alla cessazione del rapporto di lavoro | 12.619.105 | 11.145.330 | -260.554 | 10.884.776 | 6.726.378 | 45.113 | 6.771.491 | 62,2 53,7 |
| Sostegno e promozione dell'occupazione e del reddito | 11.278.387 | 2.220.942 | -248.544 | 1.972.398 | 333.077 | 778.116 | 1.111.193 | 56,3 9,9 |
| Politiche di regolamentazione in materia di rapporti di lavoro (26.8) | 175.907 | 116.961 | 57.762 | 174.722 | 32.219 | 56.756 | 88.975 | 50,9 50,6 |
| Spese di personale per il programma | 5.517 | 4.745 | 772 | 5.517 | 4.376 | 3 | 4.378 | 79,4 79,4 |
| Disciplina dei rapporti di lavoro, rappresentatività sindacale e scioperi | 106.446 | 54.916 | 51.528 | 106.444 | 6.276 | 50.109 | 56.386 | 53,0 53,0 |
| Accertamenti medico-legali sulle assenze dei dipendenti pubblici | 63.944 | 57.300 | 5.461 | 62.761 | 21.567 | 6.644 | 28.211 | 44,9 44,1 |
| Politiche attive del lavoro, rete dei servizi per il lavoro e la formazione (26.10) | 3.177.966 | 2.311.138 | 322.563 | 2.633.700 | 757.879 | 156.639 | 914.518 | 34,7 28,8 |
| Spese di personale per il programma | 10.445 | 28.780 | -19.062 | 9.718 | 5.809 | 6 | 5.815 | 59,8 55,7 |
| Promozione e realizzazione di interventi a favore dell'inserimento lavorativo e della formazione professionale dei lavoratori | 3.130.492 | 2.256.006 | 330.946 | 2.586.953 | 715.041 | 156.633 | 871.674 | 33,7 27,8 |
| Supporto tecnico per la formazione, il lavoro e le politiche sociali | 37.030 | 26.351 | 10.679 | 37.030 | 37.030 | - | 37.030 | 100,0 100,0 |
| Sistemi informativi per il monitoraggio e lo sviluppo delle politiche sociali e del lavoro (26.12) | 74.488 | 42.131 | 31.991 | 74.122 | 33.584 | 15.258 | 48.843 | 65,9 65,6 |
| Spese di personale per il programma | 7.679 | 6.176 | 1.504 | 7.679 | 5.915 | - | 5.915 | 77,0 77,0 |
| Sviluppo, funzionamento e gestione dei sistemi informativi | 61.184 | 31.072 | 29.746 | 60.818 | 23.027 | 14.852 | 37.879 | 62,3 61,9 |
| Promozione di interventi di informazione, comunicazione ed educazione | 5.625 | 4.884 | 741 | 5.625 | 4.641 | 406 | 5.048 | 89,7 89,7 |
| Contrasto al lavoro nero e irregolare, prevenzione in materia di salute e sicurezza nei luoghi di lavoro e della legislazione sociale in materia di lavoro (26.13) | 2.287.012 | 1.891.638 | 247.294 | 2.138.932 | 1.936.436 | 16.304 | 1.952.740 | 91,3 85,4 |
| Spese di personale per il programma | 2.642 | 2.411 | 231 | 2.642 | 2.106 | - | 2.106 | 79,7 79,7 |
| Contrasto all'illegalità del lavoro, prevenzione e sicurezza sui luoghi di lavoro mediante l'attività ispettiva svolta dall'Ispettorato nazionale del lavoro | 2.066 | 2.066 | - | 2.066 | 1.370 | - | 1.370 | 66,3 66,3 |

RISULTATI DI SPESA DELLA GESTIONE DI CASSA PER MISSIONE/PROGRAMMA/AZIONE

| MISSIONE/ PROGRAMMA/AZIONE | MASSA SPENDIBILE (A) | PREVISIONI INIZIALI DI CASSA (B) | VARIAZIONI (C) | PREVISIONI DEFINITIVE DI CASSA (D) | PAGAMENTI | | | RAPPORTI | |
|--|----------------------------|---|-------------------|---|--------------------|------------------|--------------------|--------------|-------------|
| | | | | | COMPETENZA (E) | RESIDUI (F) | TOTALI (G) | (G/D) | (G/A) |
| Prevenzione in materia di salute e sicurezza sui luoghi di lavoro e sostegno alle famiglie delle vittime di infortuni sul lavoro | 522.559 | 450.654 | 48.190 | 498.845 | 455.759 | 5.879 | 461.638 | 92,5 | 88,3 |
| Indennizzi e incentivi in materia di infortuni e malattie professionali | 1.759.745 | 1.436.507 | 198.873 | 1.635.379 | 1.477.201 | 10.425 | 1.487.626 | 91,0 | 84,5 |
| Immigrazione, accoglienza e garanzia dei diritti (27) | 4.313.202 | 3.489.804 | 621.420 | 4.111.224 | 2.849.766 | 398.728 | 3.248.494 | 79,0 | 75,3 |
| Flussi migratori, interventi per lo sviluppo della coesione sociale, garanzia dei diritti, rapporti con le confessioni religiose (27.2) | 3.305.537 | 2.399.990 | 709.398 | 3.109.389 | 1.850.703 | 398.026 | 2.248.729 | 72,3 | 68,0 |
| Spese di personale per il programma | 29.726 | 28.002 | 1.724 | 29.726 | 21.782 | - | 21.782 | 73,3 | 73,3 |
| Interventi a favore degli stranieri anche richiedenti asilo e profughi | 3.185.318 | 2.299.742 | 689.683 | 2.989.425 | 1.751.716 | 394.412 | 2.146.127 | 71,8 | 67,4 |
| Interventi di protezione sociale | 8.744 | 2.883 | 5.761 | 8.644 | 3.694 | 1.845 | 5.539 | 64,1 | 63,3 |
| Rapporti con le confessioni religiose ed amministrazione del patrimonio del FEC | 10.148 | 8.302 | 1.719 | 10.021 | 5.624 | 1.741 | 7.365 | 73,5 | 72,6 |
| Speciali elargizioni in favore delle vittime del terrorismo e della criminalità organizzata e delle loro famiglie | 71.600 | 61.061 | 10.511 | 71.572 | 67.887 | 28 | 67.916 | 94,9 | 94,9 |
| Flussi migratori per motivi di lavoro e politiche di integrazione sociale delle persone immigrate (27.6) | 19.575 | 12.846 | 899 | 13.745 | 11.023 | 702 | 11.726 | 85,3 | 59,9 |
| Spese di personale per il programma | 2.850 | 2.784 | 67 | 2.850 | 2.213 | - | 2.213 | 77,7 | 77,7 |
| Politiche sui flussi migratori e di integrazione sociale | 16.725 | 10.062 | 832 | 10.894 | 8.810 | 702 | 9.512 | 87,3 | 56,9 |
| Rapporti con le confessioni religiose (27.7) | 988.090 | 1.076.968 | -88.877 | 988.090 | 988.039 | - | 988.039 | 100,0 | 100,0 |
| Accordi tra Stato e confessioni religiose | 988.090 | 1.076.968 | -88.877 | 988.090 | 988.039 | - | 988.039 | 100,0 | 100,0 |
| Sviluppo e riequilibrio territoriale (28) | 62.200.986 | 8.582.304 | 1.509.916 | 10.092.220 | 4.167.459 | 5.924.761 | 10.092.220 | 100,0 | 16,2 |
| Sostegno alle politiche nazionali e comunitarie rivolte a promuovere la crescita ed il superamento degli squilibri socio-economici territoriali (28.4) | 62.200.986 | 8.582.304 | 1.509.916 | 10.092.220 | 4.167.459 | 5.924.761 | 10.092.220 | 100,0 | 16,2 |
| Politiche di coesione | 62.200.986 | 8.582.304 | 1.509.916 | 10.092.220 | 4.167.459 | 5.924.761 | 10.092.220 | 100,0 | 16,2 |
| Politiche economico-finanziarie e di bilancio e tutela della finanza pubblica (29) | 135.785.927 | 119.916.035 | 7.810.382 | 127.726.417 | 122.983.985 | 760.660 | 123.744.644 | 96,9 | 91,1 |

TABELLA N. 6 RISULTATI DI SPESA DELLA GESTIONE DI CASSA PER MISSIONE/PROGRAMMA/AZIONE

(MIGLIAIA DI EURO)

| MISSIONE/PROGRAMMA/AZIONE | MASSA SPENDIBILE (A) | PREVISIONI INIZIALI DI CASSA (B) | VARIAZIONI (C) | PREVISIONI DEFINITIVE DI CASSA (D) | PAGAMENTI | | RAPPORTI | |
|---|----------------------------|---|-------------------|---|-------------------|----------------|---------------|----------------|
| | | | | | COMPETENZA (E) | RESIDUI (F) | TOTALI (G) | (G/D) (G/A) |
| Regolazione e coordinamento del sistema della fiscalità' (29.1) | 1.237.810 | 1.077.564 | 68.163 | 1.145.727 | 1.000.983 | 33.182 | 1.034.164 | 90,3 |
| Spese di personale per il programma | 43.372 | 36.244 | 7.129 | 43.372 | 33.397 | - | 33.397 | 77,0 |
| Indirizzo, regolamentazione e coordinamento del sistema della fiscalità | 146.628 | 135.982 | 9.773 | 145.755 | 133.651 | 995 | 134.646 | 92,4 |
| Gestione di tributi speciali | 190.803 | 174.314 | 16.453 | 190.768 | 190.744 | 16 | 190.760 | 100,0 |
| Realizzazione del sistema integrato delle banche dati in materia tributaria e fiscale | 169.724 | 49.099 | 29.967 | 79.066 | 2.793 | 32.169 | 34.962 | 44,2 |
| Oneri finanziari connessi al sistema dei rimborsi di imposte | 518.351 | 517.685 | 150 | 517.835 | 476.158 | 2 | 476.160 | 92,0 |
| Agevolazioni fiscali connesse ad erogazioni liberali | 94.140 | 94.140 | - | 94.140 | 94.140 | - | 94.140 | 100,0 |
| Agevolazioni fiscali connesse a procedimenti di negoziazione assistita e gratuito patrocinio | 45.000 | 45.000 | - | 45.000 | 45.000 | - | 45.000 | 100,0 |
| Contributi ai partiti politici e alle associazioni culturali | 29.791 | 25.100 | 4.691 | 29.791 | 25.100 | - | 25.100 | 84,3 |
| Prevenzione e repressione delle violazioni di natura economico-finanziaria (29.3) | 3.656.395 | 3.180.971 | 273.188 | 3.454.159 | 3.245.848 | 82.943 | 3.328.791 | 96,4 |
| Spese di personale per il programma | 2.593.077 | 2.451.601 | 141.282 | 2.592.883 | 2.539.748 | - | 2.539.748 | 98,0 |
| Gestione e assistenza del personale del Corpo della Guardia di Finanza | 69.328 | 37.839 | 31.476 | 69.315 | 68.869 | 54 | 68.922 | 99,4 |
| Contrasto all'evasione e all'elusione fiscale, tutela della spesa pubblica e salvaguardia del mercato dei capitali e dei beni e servizi in ambito nazionale e dell'U.E. | 375.788 | 297.235 | 59.208 | 356.443 | 327.897 | 12.417 | 340.314 | 95,5 |
| Reclutamento e didattica a supporto del contrasto e della repressione degli illeciti a danno degli interessi economico - finanziari nazionali e in ambito U.E. | 15.305 | 9.270 | 5.825 | 15.096 | 14.807 | 6 | 14.813 | 98,1 |
| Trattamenti pensionistici | 64.027 | 35.659 | 28.000 | 63.659 | 63.445 | - | 63.445 | 99,1 |
| Investimenti finalizzati al miglioramento ed ammodernamento delle strutture, dei mezzi e delle dotazioni | 538.870 | 349.367 | 7.397 | 356.764 | 231.082 | 70.466 | 301.548 | 84,5 |
| Regolamentazione e vigilanza sul settore finanziario (29.4) | 667.239 | 29.934 | 261.607 | 291.542 | 233.042 | 8.832 | 241.875 | 83,0 |
| | | | | | | | | 36,3 |

26/06/2025

999/613/47

TABELLA N. 6 **RISULTATI DI SPESA DELLA GESTIONE DI CASSA PER MISSIONE/PROGRAMMA/AZIONE**

(MIGLIAIA DI EURO)

| MISSIONE/PROGRAMMA/AZIONE | MASSA SPENDIBILE (A) | PREVISIONI INIZIALI DI CASSA (B) | VARIAZIONI (C) | PREVISIONI DEFINITIVE DI CASSA (D) | PAGAMENTI | | RAPPORTI | |
|--|----------------------------|---|-------------------|---|-------------------|----------------|---------------|-------------|
| | | | | | COMPETENZA (E) | RESIDUI (F) | TOTALI (G) | (G/D) (G/A) |
| Spese di personale per il programma | 12.856 | 10.285 | 2.571 | 12.856 | 8.948 | - | 8.948 | 69,6 |
| Prevenzione dei reati finanziari, antifrode, antifalsificazione, anticicciaggio e lotta all'usura | 252.933 | 7.307 | 245.603 | 252.910 | 218.184 | 6.541 | 224.725 | 88,8 |
| Regolamentazione e vigilanza sui mercati finanziari, settore creditizio e sistema dei pagamenti (comprese Fondazioni e settore della previdenza complementare) | 30.973 | 12.342 | 11.711 | 24.053 | 4.207 | 2.274 | 6.481 | 20,9 |
| Sostegno sistema creditizio | 369.455 | - | 1.704 | 1.704 | 1.704 | - | 1.704 | 100,0 |
| Misure premiali per favorire l'utilizzo di strumenti di pagamento elettronici | 1.022 | - | 20 | 20 | - | 17 | 17 | 86,2 |
| Regolazioni contabili, restituzioni e rimborsi d'imposte (29.5) | 104.350.473 | 100.216.186 | 4.130.131 | 104.346.317 | 103.734.382 | 331 | 103.734.713 | 99,4 |
| Rimborsi di imposte dirette | 35.335.774 | 35.333.850 | - | 35.333.850 | 35.323.257 | 19 | 35.323.276 | 100,0 |
| Rimborsi di imposte indirette | 44.340.355 | 40.901.400 | 3.438.214 | 44.339.614 | 44.339.158 | 15 | 44.339.173 | 100,0 |
| Restituzione di imposte e rimborsi | 502.720 | 477.656 | 23.573 | 501.229 | 455.861 | 297 | 456.158 | 91,0 |
| Vincite sui giochi e lotterie | 15.783.670 | 15.240.170 | 543.500 | 15.783.670 | 15.553.557 | - | 15.553.557 | 98,5 |
| Agevolazioni fiscali a favore delle famiglie per fornitura energia elettrica e gas | 57.300 | 57.300 | - | 57.300 | 57.300 | - | 57.300 | 100,0 |
| Aggi su giochi e lotterie | 3.161.000 | 3.036.156 | 124.844 | 3.161.000 | 3.101.868 | - | 3.101.868 | 98,1 |
| Contenzioso in materia di giochi e lotterie e restituzione delle cauzioni | 270.000 | 270.000 | - | 270.000 | 157.835 | - | 157.835 | 58,5 |
| Recupero tributarie effettuati nei confronti delle Regioni a statuto speciale e delle Province autonome | 4.156.653 | 4.156.653 | - | 4.156.653 | 4.156.653 | - | 4.156.653 | 100,0 |
| Vincite su scommesse ippiche | 673.000 | 673.000 | - | 673.000 | 531.273 | - | 531.273 | 78,9 |
| Aggi su scommesse ippiche | 70.000 | 70.000 | - | 70.000 | 57.619 | - | 57.619 | 82,3 |
| Analisi e programmazione economico-finanziaria e gestione del debito (29.6) | 107.582 | 77.334 | 29.152 | 106.486 | 75.599 | 6.214 | 81.813 | 76,8 |
| Spese di personale per il programma | 47.326 | 36.316 | 11.010 | 47.326 | 42.129 | - | 42.129 | 89,0 |

TABELLA N. 6

RISULTATI DI SPESA DELLA GESTIONE DI CASSA PER MISSIONE/PROGRAMMA/AZIONE

(MIGLIAIA DI EURO)

| MISSIONE/PROGRAMMA/AZIONE | MASSA SPENDIBILE (A) | PREVISIONI INIZIALI DI CASSA (B) | VARIAZIONI (C) | PREVISIONI DEFINITIVE DI CASSA (D) | PAGAMENTI | | RAPPORTI | |
|--|----------------------------|---|-------------------|---|-------------------|----------------|---------------|-------------|
| | | | | | COMPETENZA (E) | RESIDUI (F) | TOTALI (G) | (G/D) (G/A) |
| Analisi, ricerche, programmazione economico-finanziaria e gestione del debito pubblico | 60.256 | 41.018 | 18.142 | 59.160 | 33.470 | 6.214 | 39.684 | 67,1 65,9 |
| Analisi, monitoraggio e controllo della finanza pubblica e politiche di bilancio (29.7) | 832.828 | 766.425 | -70.851 | 695.574 | 371.659 | 98.471 | 470.131 | 67,6 56,4 |
| Spese di personale per il programma | 218.345 | 197.437 | 20.908 | 218.345 | 187.241 | - | 187.241 | 85,8 85,8 |
| Analisi, monitoraggio e gestione della finanza pubblica, del pubblico impiego e dei flussi finanziari tra Italia e U.E. | 10.113 | 216.343 | -127.350 | 88.992 | 6.602 | 43 | 6.644 | 7,5 65,7 |
| Controllo, vigilanza e liquidazione delle amministrazioni pubbliche e registro dei revisori legali | 12.623 | 7.210 | 4.727 | 11.937 | 6.448 | 145 | 6.594 | 55,2 52,2 |
| Predisposizione del Bilancio di previsione e del Rendiconto dello Stato | 9.923 | 7.574 | 222 | 7.796 | 4.673 | 342 | 5.016 | 64,3 50,5 |
| Realizzazione tessera sanitaria per il potenziamento del monitoraggio della spesa sanitaria e previdenziale | 226.952 | 99.100 | 3.850 | 102.950 | 4.377 | 35.487 | 39.864 | 38,7 17,6 |
| Sviluppo e funzionamento dei sistemi informativi di contabilità e finanza pubblica | 316.596 | 202.460 | 24.817 | 227.277 | 124.043 | 62.454 | 186.496 | 82,1 58,9 |
| Trattato del Nord Atlantico | 38.276 | 36.300 | 1.976 | 38.276 | 38.275 | - | 38.275 | 100,0 100,0 |
| Supporto all'azione di controllo, vigilanza e amministrazione generale della Regioneria generale dello Stato sul territorio (29.8) | 261.014 | 220.306 | 39.733 | 260.039 | 221.476 | 711 | 222.187 | 85,4 85,1 |
| Spese di personale per il programma | 232.476 | 192.499 | 39.976 | 232.475 | 197.520 | - | 197.520 | 85,0 85,0 |
| Controllo e vigilanza amministrativo-contabile sul territorio | 21.620 | 21.010 | 69 | 21.079 | 18.910 | 395 | 19.305 | 91,6 89,3 |
| Gestione delle attività di erogazione servizi sul territorio, anticiclaggio e commissioni mediche di verifica | 6.918 | 6.797 | -312 | 6.485 | 5.046 | 316 | 5.361 | 82,7 77,5 |
| Servizi finanziari e monetazione (29.9) | 211.916 | 207.337 | 3.227 | 210.564 | 121.590 | 3.748 | 125.338 | 59,5 59,1 |
| Servizi finanziari | 40.876 | 40.876 | - | 40.876 | 1.962 | - | 1.962 | 4,8 4,8 |
| Monetazione metallica, trasporto e distribuzione monete | 111.281 | 106.701 | 3.227 | 109.928 | 59.868 | 3.748 | 63.616 | 57,9 57,2 |

RISULTATI DI SPESA DELLA GESTIONE DI CASSA PER MISSIONE/PROGRAMMA/AZIONE

TABELLA N. 6

(MIGLIAIA DI EURO)

| MISSIONE/PROGRAMMA/AZIONE | MASSA SPENDIBILE (A) | PREVISIONI INIZIALI DI CASSA (B) | VARIAZIONI (C) | PREVISIONI DEFINITIVE DI CASSA (D) | PAGAMENTI | | | RAPPORTI | |
|--|----------------------------|---|-------------------|---|-------------------|----------------|---------------|----------|-------|
| | | | | | COMPETENZA (E) | RESIDUI (F) | TOTALI (G) | (G/D) | (G/A) |
| Servizi di tesoreria | 59.759 | 59.759 | - | 59.759 | 59.759 | - | 59.759 | 100,0 | 100,0 |
| Accertamento e riscossione delle entrate e gestione dei beni immobiliari dello Stato (29.10) | 8.642.010 | 7.736.819 | 267.494 | 8.004.313 | 7.489.432 | 131.446 | 7.620.878 | 95,2 | 88,2 |
| Assistenza fiscale tramite Centri Autorizzati di Assistenza Fiscale e altri intermediari | 218.051 | 216.898 | 523 | 217.421 | 216.317 | 151 | 216.469 | 99,6 | 99,3 |
| Servizio radiotelevisivo pubblico | 1.429.263 | 1.446.554 | -17.291 | 1.429.263 | 1.401.975 | - | 1.401.975 | 98,1 | 98,1 |
| Accertamento e relativo contenzioso in materia di entrate tributarie, catasto e mercato immobiliare, svolte dall'Agenzia delle Entrate | 3.517.211 | 3.297.754 | 219.457 | 3.517.211 | 3.517.211 | - | 3.517.211 | 100,0 | 100,0 |
| Gestione, razionalizzazione e valorizzazione del patrimonio immobiliare dello Stato svolte dall'Agenzia del Demanio | 199.940 | 198.277 | 1.662 | 199.940 | 198.020 | - | 198.020 | 99,0 | 99,0 |
| Interventi per la razionalizzazione dei fabbisogni allocativi e manutentivi delle pubbliche amministrazioni svolti dall'Agenzia del Demanio | 1.077.358 | 350.884 | 89.407 | 440.291 | 118.861 | 131.214 | 250.075 | 56,8 | 23,2 |
| Controllo, accertamento e riscossione delle imposte sulla circolazione delle merci, garanzia della sicurezza sui giochi e controllo sulla produzione e vendita dei tabacchi, svolte dall'Agenzia delle Dogane e dei Monopoli | 981.364 | 925.628 | 55.736 | 981.364 | 980.416 | 80 | 980.496 | 99,9 | 99,9 |
| Servizio di riscossione tributi | 1.218.823 | 1.300.823 | -82.000 | 1.218.823 | 1.056.632 | - | 1.056.632 | 86,7 | 86,7 |
| Giurisdizione e controllo dei conti pubblici (29.11) | 336.041 | 329.518 | 6.523 | 336.041 | 336.019 | - | 336.019 | 100,0 | 100,0 |
| Giurisdizione e controllo nella materia di contabilit  pubblica | 336.041 | 329.518 | 6.523 | 336.041 | 336.019 | - | 336.019 | 100,0 | 100,0 |
| Oneri finanziari relativi alla gestione della tesoreria (29.12) | 4.545.000 | 5.300.000 | -755.000 | 4.545.000 | 4.170.257 | - | 4.170.257 | 91,8 | 91,8 |
| Interessi sui conti di tesoreria | 4.545.000 | 5.300.000 | -755.000 | 4.545.000 | 4.170.257 | - | 4.170.257 | 91,8 | 91,8 |
| Gestione degli interventi finanziari dello stato, partecipazioni azionarie e valorizzazione dell'attivo e del patrimonio pubblico (29.13) | 10.937.617 | 773.641 | 3.557.014 | 4.330.655 | 1.983.697 | 394.781 | 2.378.479 | 54,9 | 21,7 |

RISULTATI DI SPESA DELLA GESTIONE DI CASSA PER MISSIONE/PROGRAMMA/AZIONE

TABELLA N. 6

(MIGLIAIA DI EURO)

| MISSIONE/PROGRAMMA/AZIONE | MASSA SPENDIBILE (A) | PREVISIONI INIZIALI DI CASSA (B) | VARIAZIONI (C) | PREVISIONI DEFINITIVE DI CASSA (D) | PAGAMENTI | | RAPPORTI | |
|--|----------------------------|---|-------------------|---|-------------------|----------------|------------------|-------------|
| | | | | | COMPETENZA (E) | RESIDUI (F) | TOTALI (G) | (G/D) (G/A) |
| Spese di personale per il programma | 10.611 | 16.775 | -6.164 | 10.611 | 3.872 | - | 3.872 | 36,5 |
| Partecipazioni azionarie e valorizzazione dell'attivo e del patrimonio pubblico | 4.411.555 | 737.415 | 2.913.946 | 3.651.361 | 1.552.744 | 357.466 | 1.910.210 | 52,3 |
| Gestione degli interventi finanziari dello Stato | 6.515.451 | 19.451 | 649.232 | 668.683 | 427.081 | 37.316 | 464.397 | 69,4 |
| Giovani e sport (30) | 1.403.877 | 936.829 | 467.048 | 1.403.877 | 1.342.426 | 6.527 | 1.348.953 | 96,1 |
| Attività ricreative e sport (30.1) | 913.838 | 717.078 | 196.760 | 913.838 | 902.576 | 6.337 | 908.913 | 99,5 |
| Investimenti e promozione per la pratica dello sport | 243.099 | 209.039 | 34.060 | 243.099 | 239.561 | 3.337 | 242.899 | 99,9 |
| Organizzazione e gestione del sistema sportivo italiano | 670.739 | 508.039 | 162.700 | 670.739 | 663.015 | 3.000 | 666.015 | 99,3 |
| Incentivazione e sostegno alla gioventù' (30.2) | 490.040 | 219.751 | 270.289 | 490.040 | 439.850 | 190 | 440.040 | 89,8 |
| Interventi a favore dei giovani | 76.988 | 76.699 | 289 | 76.988 | 76.798 | 190 | 76.988 | 100,0 |
| Servizio Civile Nazionale | 413.052 | 143.052 | 270.000 | 413.052 | 363.052 | - | 363.052 | 87,9 |
| Turismo (31) | 777.475 | 347.442 | 150.065 | 497.507 | 62.202 | 111.039 | 173.241 | 34,8 |
| Coordinamento ed indirizzo delle politiche del turismo (31.2) | 15.547 | 9.553 | 1.126 | 10.680 | 4.037 | 733 | 4.770 | 44,7 |
| Spese per il personale di programma | 5.949 | 5.644 | 274 | 5.917 | 2.304 | 2 | 2.306 | 39,0 |
| Coordinamento per la programmazione, la promozione e lo sviluppo del turismo | 9.523 | 3.828 | 859 | 4.687 | 1.688 | 732 | 2.419 | 51,6 |
| Coordinamento delle relazioni internazionali ed europee in materia turistica | 75 | 81 | -6 | 75 | 45 | - | 45 | 60,0 |
| Vigilanza, regolamentazione delle professioni turistiche (31.5) | 85.552 | 27.526 | 14.530 | 42.056 | 13.817 | 9.945 | 23.762 | 56,5 |
| Spese di personale per il programma | 3.195 | 3.064 | 79 | 3.143 | 971 | - | 972 | 30,9 |
| Misure di assistenza e tutela dei turisti | 74.157 | 16.862 | 13.851 | 30.713 | 12.546 | 9.945 | 22.491 | 73,2 |
| Politiche a favore delle professioni turistiche | 8.200 | 7.600 | 600 | 8.200 | 300 | - | 300 | 3,7 |
| Promozione e valorizzazione strategica dell'offerta turistica nazionale e innovazione (31.6) | 669.677 | 304.931 | 134.491 | 439.422 | 43.662 | 99.509 | 143.171 | 32,6 |
| | | | | | | | | 21,4 |

26/06/2025

999/613/51

TABELLA N. 6

RISULTATI DI SPESA DELLA GESTIONE DI CASSA PER MISSIONE/PROGRAMMA/AZIONE

(MIGLIAIA DI EURO)

| MISSIONE/PROGRAMMA/AZIONE | MASSA SPENDIBILE (A) | PREVISIONI INIZIALI DI CASSA (B) | VARIAZIONI (C) | PREVISIONI DEFINITIVE DI CASSA (D) | PAGAMENTI | | RAPPORTI | |
|---|----------------------------|---|-------------------|---|-------------------|----------------|------------------|------------------|
| | | | | | COMPETENZA (E) | RESIDUI (F) | TOTALI (G) | (G/D) (G/A) |
| Spese di personale per il programma | 3.542 | 3.393 | 103 | 3.496 | 923 | - | 923 | 26,4 26,1 |
| Promozione delle politiche turistiche nazionali | 113.350 | 65.779 | 22.331 | 88.111 | 27.131 | 2.720 | 29.851 | 33,9 26,3 |
| Politiche di investimento e innovazione per il turismo | 117.790 | 85.500 | 6.508 | 92.008 | 5.769 | 15.380 | 21.150 | 23,0 18,0 |
| Misure a favore del settore turistico | 434.996 | 150.259 | 105.549 | 255.808 | 9.838 | 81.408 | 91.247 | 35,7 21,0 |
| Informaticizzazione, digitalizzazione e analisi statistica del settore turistico (31.7) | 6.700 | 5.431 | -82 | 5.349 | 686 | 852 | 1.538 | 28,8 23,0 |
| Spese di personale per il programma | 2.837 | 3.200 | -363 | 2.837 | 114 | - | 114 | 4,0 4,0 |
| Sviluppo e gestione dei sistemi informativi, di telecomunicazione e delle infrastrutture tecnologiche | 3.574 | 1.852 | 402 | 2.254 | 561 | 852 | 1.412 | 62,6 39,5 |
| Comunicazione istituzionale | 53 | 116 | -63 | 53 | 11 | - | 11 | 20,7 20,7 |
| Analisi statistica | 236 | 263 | -58 | 205 | - | - | - | - - |
| Servizi istituzionali e generali delle amministrazioni pubbliche (32) | 6.332.126 | 4.639.247 | 876.223 | 5.515.470 | 3.634.097 | 958.477 | 4.592.575 | 83,3 72,5 |
| Indirizzo politico (32.2) | 369.733 | 608.317 | -260.784 | 347.533 | 233.686 | 7.976 | 241.661 | 69,5 65,4 |
| Ministro e Sottosegretari di Stato | 5.488 | 5.291 | 196 | 5.488 | 2.568 | - | 2.568 | 46,8 46,8 |
| Indirizzo politico-amministrativo | 336.877 | 404.240 | -89.513 | 314.726 | 223.537 | 7.784 | 231.322 | 73,5 68,7 |
| Valutazione e controllo strategico (OIV) | 13.811 | 12.726 | 913 | 13.639 | 7.580 | 192 | 7.771 | 57,0 56,3 |
| Fondi da ripartire alimentati dal riaccertamento dei residui passivi perenti | 13.557 | 186.060 | -172.381 | 13.680 | - | - | - | - - |
| Servizi e affari generali per le amministrazioni di competenza (32.3) | 3.857.845 | 2.360.981 | 817.184 | 3.178.165 | 1.612.641 | 885.702 | 2.498.344 | 78,6 64,8 |
| Spese di personale per il programma | 522.782 | 515.771 | -1.292 | 514.479 | 401.522 | 769 | 402.291 | 78,2 77,0 |
| Gestione del personale | 885.250 | 555.558 | 115.709 | 671.267 | 297.594 | 177.387 | 474.982 | 70,8 53,7 |
| Gestione comune dei beni e servizi | 817.582 | 699.623 | -44.544 | 655.079 | 392.423 | 123.495 | 515.918 | 78,8 63,1 |
| Coperazione Internazionale | 473.842 | 362.332 | 73.144 | 435.476 | 398.620 | 18.277 | 416.897 | 95,7 88,0 |

TABELLA N. 6
RISULTATI DI SPESA DELLA GESTIONE DI CASSA PER MISSIONE/PROGRAMMA/AZIONE

(MIGLIAIA DI EURO)

| MISSIONE/PROGRAMMA/AZIONE | MASSA SPENDIBILE (A) | PREVISIONI INIZIALI DI CASSA (B) | VARIAZIONI (C) | PREVISIONI DEFINITIVE DI CASSA (D) | PAGAMENTI | | RAPPORTI | |
|---|----------------------------|---|-------------------|---|-------------------|----------------|---------------|-------------|
| | | | | | COMPETENZA (E) | RESIDUI (F) | TOTALI (G) | (G/D) (G/A) |
| Attività di supporto istituzionale | 1.158.389 | 227.697 | 674.167 | 901.863 | 122.482 | 565.774 | 688.256 | 76,3 59,4 |
| Servizi generali delle strutture pubbliche preposte ad attività' formative e ad altre attività' trasversali per le pubbliche amministrazioni (32.4) | 1.175.416 | 852.024 | 281.163 | 1.133.187 | 1.008.525 | 46.810 | 1.055.336 | 93,1 89,8 |
| Spese di personale per il programma | 3.444 | 2.409 | 1.035 | 3.444 | 2.259 | - | 2.259 | 65,6 65,6 |
| Approvvigionamento di carte valori, pubblicazioni ufficiali, Gazzetta ufficiale e altri prodotti carto-tecnici forniti dall'Istituto Poligrafico e Zecca dello Stato e relative attività di vigilanza e controllo | 600.536 | 314.469 | 247.032 | 561.501 | 441.682 | 45.925 | 487.607 | 86,8 81,2 |
| Sistema statistico nazionale (SISTAN) | 222.442 | 213.284 | 6.159 | 219.442 | 219.442 | - | 219.442 | 100,0 98,7 |
| Rappresentanza negoziale delle pubbliche amministrazioni | 3.491 | 3.491 | - | 3.491 | 3.491 | - | 3.491 | 100,0 100,0 |
| Formazione, ricerca e studi per le pubbliche amministrazioni | 93.919 | 88.379 | 5.540 | 93.919 | 93.842 | - | 93.842 | 99,9 99,9 |
| Commissione per la valutazione, la trasparenza e l'integrità delle amministrazioni pubbliche | 11.198 | 11.198 | - | 11.198 | 11.198 | - | 11.198 | 100,0 100,0 |
| Supporto alla gestione amministrativa dei servizi generali per le amministrazioni pubbliche | 7.253 | 5.059 | 2.000 | 7.059 | 3.494 | 885 | 4.380 | 62,0 60,4 |
| Attuazione dell'agenda digitale italiana e interventi per la digitalizzazione | 233.132 | 213.735 | 19.397 | 233.132 | 233.116 | - | 233.116 | 100,0 100,0 |
| Rappresentanza, difesa in giudizio e consulenza legale in favore delle Amministrazioni dello Stato e degli enti autorizzati (32.5) | 251.911 | 218.331 | 10.327 | 228.658 | 185.627 | 7.377 | 193.003 | 84,4 76,6 |
| Spese di personale per il programma | 194.504 | 188.485 | 3.981 | 192.466 | 160.954 | 122 | 161.077 | 83,7 82,8 |
| Rappresentanza e difesa in giudizio e consulenza legale e pareri | 45.155 | 27.529 | 530 | 28.059 | 18.536 | 5.700 | 24.236 | 86,4 53,7 |
| Gestione e assistenza del personale dell'Avvocatura dello Stato | 12.252 | 2.317 | 5.816 | 8.133 | 6.136 | 1.555 | 7.691 | 94,6 62,8 |
| Interventi non direttamente connessi con l'operativita' dello Strumento Militare (32.6) | 570.591 | 508.474 | 24.184 | 532.659 | 542.944 | 5.232 | 548.175 | 102,9 96,1 |

26/06/2025

999/613/53

TABELLA N. 6

RISULTATI DI SPESA DELLA GESTIONE DI CASSA PER MISSIONE/PROGRAMMA/AZIONE

(MIGLIAIA DI EURO)

| MISSIONE/PROGRAMMA/AZIONE | MASSA SPENDIBILE (A) | PREVISIONI INIZIALI DI CASSA (B) | VARIAZIONI (C) | PREVISIONI DEFINITIVE DI CASSA (D) | PAGAMENTI | | RAPPORTI | |
|--|----------------------------|---|--------------------|---|-------------------|----------------|------------------|------------------|
| | | | | | COMPETENZA (E) | RESIDUI (F) | TOTALI (G) | (G/D) (G/A) |
| Interventi per contributi esterni e indennizzi per servitu' militari | 84.374 | 60.412 | 18.549 | 78.962 | 69.709 | 5.157 | 74.865 | 94,8 88,7 |
| Speciali elargizioni, assegni, indennita' | 89.322 | 73.062 | 15.635 | 88.697 | 109.182 | 75 | 109.257 | 123,2 122,3 |
| Trattamenti provvisori di pensione | 396.895 | 375.000 | -10.000 | 365.000 | 364.053 | - | 364.053 | 99,7 91,7 |
| Servizi per le pubbliche amministrazioni nell'area degli acquisti e del trattamento economico del personale (32.7) | 106.629 | 91.121 | 4.149 | 95.270 | 50.675 | 5.381 | 56.055 | 58,8 52,6 |
| Spese di personale per il programma | 8.967 | 6.859 | 2.108 | 8.967 | 5.567 | - | 5.567 | 62,1 62,1 |
| Razionalizzazione degli acquisti della Pubblica amministrazione (e-procurement) | 62.703 | 58.300 | -1.176 | 57.123 | 29.032 | 2.284 | 31.316 | 54,8 49,9 |
| Gestione centralizzata delle retribuzioni delle amministrazioni pubbliche (NoIPA) | 15.960 | 6.962 | 3.218 | 10.180 | 2.284 | 3.097 | 5.381 | 52,9 33,7 |
| Restituzione di somme indebitamente versate e pagamento interessi su depositi definitivi | 19.000 | 19.000 | - | 19.000 | 13.792 | - | 13.792 | 72,6 72,6 |
| Fondi da ripartire (33) | 18.913.133 | 33.086.295 | -20.473.720 | 12.612.575 | 5.905.646 | 564.280 | 6.469.925 | 51,3 34,2 |
| Fondi da assegnare (33.1) | 17.963.572 | 18.633.434 | -6.983.990 | 11.649.445 | 5.905.646 | 564.280 | 6.469.925 | 55,5 36,0 |
| Interventi strutturali di politica economica e per la riduzione della pressione fiscale | 88.862 | 4.508.822 | -4.419.961 | 88.862 | - | - | - | - - |
| Fondi da assegnare per esigenze di gestione | 6.181.449 | 7.178.843 | -997.394 | 6.181.449 | 5.905.646 | - | 5.905.646 | 95,5 95,5 |
| Fondi da assegnare per il personale delle Amministrazioni pubbliche | 1.494.665 | 976.502 | -187.238 | 789.264 | - | - | - | - - |
| Fondi da assegnare per canoni di locazione di immobili pubblici | - | 29.544 | -29.544 | - | - | - | - | - - |
| Fondi da assegnare per spese derivanti dalle elezioni | 13.979 | 300.000 | -286.021 | 13.979 | - | - | - | - - |
| Fondi da assegnare per interventi di settore | 1.306.096 | 623.054 | -129.861 | 493.193 | - | 450.000 | 450.000 | 91,2 34,5 |
| Fondo da assegnare per l'attuazione dei contratti del personale | 8.873.174 | 4.424.167 | -346.816 | 4.077.351 | - | 114.280 | 114.280 | 2,8 1,3 |
| Fondi da assegnare per le esigenze indifferibili in campo sociale e per la sicurezza di particolari territori | 5.346 | 67.501 | -62.155 | 5.346 | - | - | - | - - |

TABELLA N. 7 ECONOMIE ED ECCEDENZE DI CASSA

(MIGLIAIA DI EURO)

| AMMINISTRAZIONE | ECONOMIE (A) | ECCEDENZE (B) | DIFFERENZE (C = A-B) |
|---|-----------------|------------------|-------------------------|
| MINISTERO DELL'ECONOMIA E DELLE FINANZE | 68.429.131 | - | 68.429.131 |
| MINISTERO DELLE IMPRESE E DEL MADE IN ITALY | 1.238.119 | - | 1.238.119 |
| MINISTERO DEL LAVORO E DELLE POLITICHE SOCIALI | 16.802.519 | - | 16.802.519 |
| MINISTERO DELLA GIUSTIZIA | 1.337.808 | - | 1.337.808 |
| MINISTERO DEGLI AFFARI ESTERI E DELLA COOPERAZIONE INTERNAZIONALE | 364.202 | - | 364.202 |
| MINISTERO DELL'ISTRUZIONE E DEL MERITO | 1.945.413 | - | 1.945.413 |
| MINISTERO DELL'INTERNO | 4.437.849 | - | 4.437.849 |
| MINISTERO DELL'AMBIENTE E DELLA SICUREZZA ENERGETICA | 623.307 | - | 623.307 |
| MINISTERO DELLE INFRASTRUTTURE E DEI TRASPORTI | 4.436.623 | - | 4.436.623 |
| MINISTERO DELL'UNIVERSITA' E DELLA RICERCA | 786.588 | - | 786.588 |
| MINISTERO DELLA DIFESA | 2.067.178 | 15.517 | 2.051.662 |
| MINISTERO DELL'AGRICOLTURA, DELLA SOVRANITA' ALIMENTARE E DELLE FORESTE | 930.930 | - | 930.930 |
| MINISTERO DELLA CULTURA | 1.240.752 | - | 1.240.752 |
| MINISTERO DELLA SALUTE | 446.595 | - | 446.595 |
| MINISTERO DEL TURISMO | 333.602 | - | 333.602 |
| TOTALE COMPLESSIVO | 105.420.615 | 15.517 | 105.405.098 |

(MIGLIAIA DI EURO)

| AMMINISTRAZIONE/MISSIONE/PROGRAMMA | ECONOMIE (A) | ECCEDENZE (B) | DIFERENZE (C=A-B) |
|--|-------------------|------------------|----------------------|
| MINISTERO DELL'ECONOMIA E DELLE FINANZE | 68.429.131 | - | 68.429.131 |
| Organi costituzionali, a rilevanza costituzionale e Presidenza del Consiglio dei ministri (1) | 6.541 | - | 6.541 |
| Organi costituzionali (1.1) | 56 | - | 56 |
| Presidenza del Consiglio dei Ministri (1.3) | 6.485 | - | 6.485 |
| Relazioni finanziarie con le autonomie territoriali (3) | 6.185.452 | - | 6.185.452 |
| Erogazioni a Enti territoriali per interventi di settore (3.1) | 128.495 | - | 128.495 |
| Compartecipazione e regolazioni contabili ed altri trasferimenti alle autonomie speciali (3.5) | 298.348 | - | 298.348 |
| Concorso dello Stato al finanziamento della spesa sanitaria (3.6) | 5.288.489 | - | 5.288.489 |
| Rapporti finanziari con Enti territoriali (3.7) | 470.119 | - | 470.119 |
| L'Italia in Europa e nel mondo (4) | 788.843 | - | 788.843 |
| Partecipazione italiana alle politiche di bilancio in ambito UE (4.10) | 762.496 | - | 762.496 |
| Politica economica e finanziaria in ambito internazionale (4.11) | 26.347 | - | 26.347 |
| Difesa e sicurezza del territorio (5) | 6.932 | - | 6.932 |
| Missioni internazionali (5.8) | 6.932 | - | 6.932 |
| Giustizia (6) | 52.356 | - | 52.356 |
| Giustizia amministrativa (6.7) | 13 | - | 13 |
| Autogoverno della magistratura (6.8) | - | - | - |
| Coordinamento del sistema della giustizia tributaria (6.12) | 52.343 | - | 52.343 |
| Ordine pubblico e sicurezza (7) | 135.154 | - | 135.154 |
| Sicurezza democratica (7.4) | 42.828 | - | 42.828 |
| Concorso della Guardia di Finanza alla sicurezza interna e esterna del Paese (7.5) | 92.327 | - | 92.327 |
| Soccorso civile (8) | 291.836 | - | 291.836 |
| Interventi per pubbliche calamità (8.4) | 286.125 | - | 286.125 |
| Protezione civile (8.5) | 5.711 | - | 5.711 |
| Competitività e sviluppo delle imprese (11) | 1.400.630 | - | 1.400.630 |
| Incentivi alle imprese per interventi di sostegno (11.8) | 691.929 | - | 691.929 |
| Interventi di sostegno tramite il sistema della fiscalità (11.9) | 708.702 | - | 708.702 |
| Diritto alla mobilità e sviluppo dei sistemi di trasporto (13) | 183.940 | - | 183.940 |
| Sostegno allo sviluppo del trasporto (13.8) | 183.940 | - | 183.940 |
| Infrastrutture pubbliche e logistica (14) | 603.783 | - | 603.783 |
| Opere pubbliche e infrastrutture (14.8) | 603.783 | - | 603.783 |
| Comunicazioni (15) | 1.634 | - | 1.634 |
| Servizi postali (15.3) | - | - | - |
| Sostegno al pluralismo dell'informazione (15.4) | 1.634 | - | 1.634 |
| Ricerca e innovazione (17) | 2.000 | - | 2.000 |

26/06/2025

999/615/2

TABELLA N. 7.1 ECONOMIE ED ECCEDENZE DI CASSA

(MIGLIAIA DI EURO)

| AMMINISTRAZIONE/MISSIONE/PROGRAMMA | | ECONOMIE (A) | ECCEDENZE (B) | DIFERENZE (C=A-B) |
|--|--|-----------------|------------------|----------------------|
| Ricerca di base e applicata (17.15) | | 2.000 | - | 2.000 |
| Sviluppo sostenibile e tutela del territorio e dell'ambiente (18) | | 31.924 | - | 31.924 |
| Sostegno allo sviluppo sostenibile (18.14) | | 31.924 | - | 31.924 |
| Casa e assetto urbanistico (19) | | - | - | - |
| Politiche abitative e riqualificazione periferie (19.1) | | - | - | - |
| Diritti sociali, politiche sociali e famiglia (24) | | 353.989 | - | 353.989 |
| Famiglia, pari opportunità e situazioni di disagio (24.5) | | - | - | - |
| Garanzia dei diritti dei cittadini (24.6) | | 61.793 | - | 61.793 |
| Sostegno in favore di pensionati di guerra ed assimilati, perseguitati politici e razziali (24.11) | | 292.196 | - | 292.196 |
| Sostegno al reddito tramite la carta acquisti (24.13) | | - | - | - |
| Tutela della privacy (24.14) | | - | - | - |
| Politiche previdenziali (25) | | 47.581 | - | 47.581 |
| Previdenza obbligatoria e complementare, sicurezza sociale - trasferimenti agli enti ed organismi interessati (25.2) | | 47.581 | - | 47.581 |
| Immigrazione, accoglienza e garanzia dei diritti (27) | | 51 | - | 51 |
| Rapporti con le confessioni religiose (27.7) | | 51 | - | 51 |
| Sviluppo e riequilibrio territoriale (28) | | - | - | - |
| Sostegno alle politiche nazionali e comunitarie rivolte a promuovere la crescita ed il superamento degli squilibri socio-economici territoriali (28.4) | | - | - | - |
| Politiche economico-finanziarie e di bilancio e tutela della finanza pubblica (29) | | 3.981.772 | - | 3.981.772 |
| Regolazione e coordinamento del sistema della fiscalità (29.1) | | 111.563 | - | 111.563 |
| Prevenzione e repressione delle violazioni di natura economico-finanziaria (29.3) | | 125.368 | - | 125.368 |
| Regolamentazione e vigilanza sul settore finanziario (29.4) | | 49.667 | - | 49.667 |
| Regolazioni contabili, restituzioni e rimborsi d'imposte (29.5) | | 611.603 | - | 611.603 |
| Analisi e programmazione economico-finanziaria e gestione del debito (29.6) | | 24.673 | - | 24.673 |
| Analisi, monitoraggio e controllo della finanza pubblica e politiche di bilancio (29.7) | | 225.443 | - | 225.443 |
| Supporto all'azione di controllo, vigilanza e amministrazione generale della Ragioneria generale dello Stato sul territorio (29.8) | | 37.853 | - | 37.853 |
| Servizi finanziari e monetazione (29.9) | | 85.226 | - | 85.226 |
| Accertamento e riscossione delle entrate e gestione dei beni immobiliari dello Stato (29.10) | | 383.435 | - | 383.435 |
| Giurisdizione e controllo dei conti pubblici (29.11) | | 22 | - | 22 |
| Oneri finanziari relativi alla gestione della tesoreria (29.12) | | 374.743 | - | 374.743 |
| Gestione degli interventi finanziari dello stato, partecipazioni azionarie e valorizzazione dell'attivo e del patrimonio pubblico (29.13) | | 1.952.176 | - | 1.952.176 |
| Giovani e sport (30) | | 54.924 | - | 54.924 |
| Attività ricreative e sport (30.1) | | 4.924 | - | 4.924 |
| Incentivazione e sostegno alla gioventù (30.2) | | 50.000 | - | 50.000 |

| TABELLA N. 7.1 | | ECONOMIE ED ECCEDENZE DI CASSA | | |
|---|--|--------------------------------|------------------|----------------------|
| | | (MIGLIAIA DI EURO) | | |
| AMMINISTRAZIONE/MISSIONE/PROGRAMMA | | ECONOMIE (A) | ECCEDENZE (B) | DIFERENZE (C=A-B) |
| Servizi istituzionali e generali delle amministrazioni pubbliche (32) | | 214.940 | - | 214.940 |
| Indirizzo politico (32.2) | | 8.805 | - | 8.805 |
| Servizi e affari generali per le amministrazioni di competenza (32.3) | | 53.416 | - | 53.416 |
| Servizi generali delle strutture pubbliche preposte ad attività formative e ad altre attività trasversali per le pubbliche amministrazioni (32.4) | | 77.851 | - | 77.851 |
| Rappresentanza, difesa in giudizio e consulenza legale in favore delle Amministrazioni dello Stato e degli enti autorizzati (32.5) | | 35.654 | - | 35.654 |
| Servizi per le pubbliche amministrazioni nell'area degli acquisti e del trattamento economico del personale (32.7) | | 39.214 | - | 39.214 |
| Fondi da ripartire (33) | | 6.142.650 | - | 6.142.650 |
| Fondi da assegnare (33.1) | | 5.179.519 | - | 5.179.519 |
| Fondi di riserva e speciali (33.2) | | 963.130 | - | 963.130 |
| Debito pubblico (34) | | 47.942.198 | - | 47.942.198 |
| Oneri per il servizio del debito statale (34.1) | | 7.828.818 | - | 7.828.818 |
| Rimborsi del debito statale (34.2) | | 40.113.379 | - | 40.113.379 |
| MINISTERO DELLE IMPRESE E DEL MADE IN ITALY | | 1.238.119 | - | 1.238.119 |
| Competitività e sviluppo delle imprese (11) | | 933.626 | - | 933.626 |
| Vigilanza sul sistema cooperativo e camerale (11.6) | | 9.431 | - | 9.431 |
| Incentivazione del sistema produttivo (11.7) | | 374.084 | - | 374.084 |
| Lotta alla contraffazione e tutela della proprietà industriale (11.10) | | 17.801 | - | 17.801 |
| Politiche industriali, per la competitività, il Made in Italy e gestione delle crisi d'impresa (11.13) | | 314.685 | - | 314.685 |
| Interventi in materia di difesa nazionale (11.14) | | 214.802 | - | 214.802 |
| Politiche industriali e programmi avanzati sulle nuove tecnologie (11.15) | | 2.823 | - | 2.823 |
| Regolazione dei mercati (12) | | 23.473 | - | 23.473 |
| Politiche sulla concorrenza, tutela dei consumatori e la normativa tecnica (12.4) | | 23.473 | - | 23.473 |
| Comunicazioni (15) | | 222.441 | - | 222.441 |
| Pianificazione, regolamentazione tecnica e valorizzazione dello spettro radio (15.5) | | 4.041 | - | 4.041 |
| Servizi di Comunicazione Elettronica, di Radiodiffusione e Postali (15.8) | | 207.675 | - | 207.675 |
| Attività territoriali in materia di comunicazioni e di vigilanza sui mercati e sui prodotti (15.9) | | 10.725 | - | 10.725 |
| Ricerca e innovazione (17) | | 3.591 | - | 3.591 |
| Ricerca, innovazione, tecnologie e servizi per lo sviluppo delle comunicazioni e della società dell'informazione (17.18) | | 3.591 | - | 3.591 |
| Servizi istituzionali e generali delle amministrazioni pubbliche (32) | | 54.988 | - | 54.988 |
| Indirizzo politico (32.2) | | 9.930 | - | 9.930 |
| Servizi e affari generali per le amministrazioni di competenza (32.3) | | 45.058 | - | 45.058 |
| MINISTERO DEL LAVORO E DELLE POLITICHE SOCIALI | | 16.802.519 | - | 16.802.519 |

| TABELLA N. 7.1 | | ECONOMIE ED ECCEDENZE DI CASSA | | |
|--|--|--------------------------------|-----------|------------|
| (MIGLIAIA DI EURO) | | | | |
| AMMINISTRAZIONE/MISSIONE/PROGRAMMA | | ECONOMIE | ECCEDENZE | DIFFERENZE |
| | | (A) | (B) | (C=A-B) |
| Diritti sociali, politiche sociali e famiglia (24) | | 1.457.113 | - | 1.457.113 |
| Terzo settore (associazionismo, volontariato, Onlus e formazioni sociali) e responsabilit  sociale delle imprese e delle organizzazioni (24.2) | | 67.699 | - | 67.699 |
| Trasferimenti assistenziali a enti previdenziali, finanziamento nazionale spesa sociale, programmazione, monitoraggio e valutazione politiche sociali e di inclusione attiva (24.12) | | 1.389.414 | - | 1.389.414 |
| Politiche previdenziali (25) | | 8.341.757 | - | 8.341.757 |
| Previdenza obbligatoria e complementare, assicurazioni sociali (25.3) | | 8.341.757 | - | 8.341.757 |
| Politiche per il lavoro (26) | | 6.991.934 | - | 6.991.934 |
| Politiche passive del lavoro e incentivi all'occupazione (26.6) | | 4.975.533 | - | 4.975.533 |
| Politiche di regolamentazione in materia di rapporti di lavoro (26.8) | | 85.747 | - | 85.747 |
| Politiche attive del lavoro, rete dei servizi per il lavoro e la formazione (26.10) | | 1.719.182 | - | 1.719.182 |
| Sistemi informativi per il monitoraggio e lo sviluppo delle politiche sociali e del lavoro (26.12) | | 25.279 | - | 25.279 |
| Contrasto al lavoro nero e irregolare, prevenzione in materia di salute e sicurezza nei luoghi di lavoro e della legislazione sociale in materia di lavoro (26.13) | | 186.192 | - | 186.192 |
| Immigrazione, accoglienza e garanzia dei diritti (27) | | 2.019 | - | 2.019 |
| Flussi migratori per motivi di lavoro e politiche di integrazione sociale delle persone immigrate (27.6) | | 2.019 | - | 2.019 |
| Servizi istituzionali e generali delle amministrazioni pubbliche (32) | | 9.696 | - | 9.696 |
| Indirizzo politico (32.2) | | 2.961 | - | 2.961 |
| Servizi e affari generali per le amministrazioni di competenza (32.3) | | 6.735 | - | 6.735 |
| MINISTERO DELLA GIUSTIZIA | | 1.337.808 | - | 1.337.808 |
| Giustizia (6) | | 1.224.146 | - | 1.224.146 |
| Amministrazione penitenziaria (6.1) | | 175.048 | - | 175.048 |
| Giustizia civile e penale (6.2) | | 670.716 | - | 670.716 |
| Giustizia minorile e di comunit  (6.3) | | 81.002 | - | 81.002 |
| Servizi di gestione amministrativa per l'attivit  giudiziaria (6.6) | | 238.559 | - | 238.559 |
| Transizione digitale, analisi statistica e politiche di coesione (6.11) | | 58.822 | - | 58.822 |
| Servizi istituzionali e generali delle amministrazioni pubbliche (32) | | 113.662 | - | 113.662 |
| Indirizzo politico (32.2) | | 12.794 | - | 12.794 |
| Servizi e affari generali per le amministrazioni di competenza (32.3) | | 100.868 | - | 100.868 |
| MINISTERO DEGLI AFFARI ESTERI E DELLA COOPERAZIONE INTERNAZIONALE | | 364.202 | - | 364.202 |
| L'Italia in Europa e nel mondo (4) | | 320.920 | - | 320.920 |
| Protocollo internazionale (4.1) | | 2.081 | - | 2.081 |
| Cooperazione allo sviluppo (4.2) | | 71.512 | - | 71.512 |
| Cooperazione economica e relazioni internazionali (4.4) | | 8.407 | - | 8.407 |
| Promozione della pace e sicurezza internazionale (4.6) | | 60.970 | - | 60.970 |

(MIGLIAIA DI EURO)

| AMMINISTRAZIONE/MISSIONE/PROGRAMMA | ECONOMIE (A) | ECCEденZE (B) | DIFERENZE (C=A-B) |
|---|------------------|------------------|----------------------|
| Integrazione europea (4.7) | 6.933 | - | 6.933 |
| Italiani nel mondo e politiche migratorie (4.8) | 1.339 | - | 1.339 |
| Presenza dello Stato all'estero tramite le strutture diplomatico-consolari (4.12) | 33.672 | - | 33.672 |
| Rappresentanza all'estero e servizi ai cittadini e alle imprese (4.13) | 102.977 | - | 102.977 |
| Coordinamento dell'Amministrazione in ambito internazionale (4.14) | 6.930 | - | 6.930 |
| Sicurezza delle strutture in Italia e all'estero e controlli ispettivi. (4.17) | 1.951 | - | 1.951 |
| Diplomazia pubblica e culturale (4.18) | 24.148 | - | 24.148 |
| Commercio internazionale ed internazionalizzazione del sistema produttivo (16) | 11.082 | - | 11.082 |
| Sostegno all'internazionalizzazione delle imprese e promozione del made in Italy (16.5) | 11.082 | - | 11.082 |
| Servizi istituzionali e generali delle amministrazioni pubbliche (32) | 32.200 | - | 32.200 |
| Indirizzo politico (32.2) | 4.006 | - | 4.006 |
| Servizi e affari generali per le amministrazioni di competenza (32.3) | 28.194 | - | 28.194 |
| MINISTERO DELL'ISTRUZIONE E DEL MERITO | 1.945.413 | - | 1.945.413 |
| Istruzione scolastica (22) | 1.912.354 | - | 1.912.354 |
| Programmazione e coordinamento dell'istruzione (22.1) | 279.028 | - | 279.028 |
| Sviluppo del sistema istruzione scolastica, diritto allo studio ed edilizia scolastica (22.8) | 1.469.360 | - | 1.469.360 |
| Istituzioni scolastiche non statali (22.9) | 36.490 | - | 36.490 |
| Istruzione terziaria non universitaria e formazione professionale (22.15) | 14.856 | - | 14.856 |
| Realizzazione degli indirizzi e delle politiche in ambito territoriale in materia di istruzione (22.16) | 20.104 | - | 20.104 |
| Istruzione del primo ciclo (22.17) | 13.510 | - | 13.510 |
| Istruzione del secondo ciclo (22.18) | 4.518 | - | 4.518 |
| Reclutamento e aggiornamento dei dirigenti scolastici e del personale scolastico per l'istruzione (22.19) | 74.488 | - | 74.488 |
| Servizi istituzionali e generali delle amministrazioni pubbliche (32) | 33.059 | - | 33.059 |
| Indirizzo politico (32.2) | 2.985 | - | 2.985 |
| Servizi e affari generali per le amministrazioni di competenza (32.3) | 30.074 | - | 30.074 |
| MINISTERO DELL'INTERNO | 4.437.849 | - | 4.437.849 |
| Amministrazione generale e supporto alla rappresentanza generale di Governo e dello Stato sul territorio (2) | 151.219 | - | 151.219 |
| Attuazione delle funzioni del Ministero dell'Interno sul territorio tramite le strutture centrali e le Prefetture - Uffici Territoriali del Governo (2.2) | 151.219 | - | 151.219 |
| Relazioni finanziarie con le autonomie territoriali (3) | 2.248.832 | - | 2.248.832 |
| Gestione dell'albo dei segretari comunali e provinciali (3.8) | 9.375 | - | 9.375 |
| Interventi e cooperazione istituzionale nei confronti delle autonomie locali (3.9) | 81.439 | - | 81.439 |
| Elaborazione, quantificazione e assegnazione delle risorse finanziarie da attribuire agli enti locali (3.10) | 2.158.018 | - | 2.158.018 |

26/06/2025 999/615/6

| TABELLA N. 7.1 | | ECONOMIE ED ECCEденZE DI CASSA | |
|---|--|--------------------------------|------------------|
| | | (MIGLIAIA DI EURO) | |
| AMMINISTRAZIONE/MISSIONE/PROGRAMMA | | ECONOMIE (A) | ECCEденZE (B) |
| | | DIFFERENZE (C=A-B) | |
| Ordine pubblico e sicurezza (7) | | 701.033 | - |
| Contrasto al crimine, tutela dell'ordine e della sicurezza pubblica (7.8) | | 506.736 | - |
| Servizio permanente dell'Arma dei Carabinieri per la tutela dell'ordine e la sicurezza pubblica (7.9) | | 25.363 | - |
| Pianificazione e coordinamento Forze di polizia (7.10) | | 168.935 | - |
| Soccorso civile (8) | | 418.917 | - |
| Gestione del sistema nazionale di difesa civile (8.2) | | 5.156 | - |
| Prevenzione dal rischio e soccorso pubblico (8.3) | | 413.761 | - |
| Immigrazione, accoglienza e garanzia dei diritti (27) | | 860.660 | - |
| Flussi migratori, interventi per lo sviluppo della coesione sociale, garanzia dei diritti, rapporti con le confessioni religiose (27.2) | | 860.660 | - |
| Servizi istituzionali e generali delle amministrazioni pubbliche (32) | | 57.187 | - |
| Indirizzo politico (32.2) | | 12.447 | - |
| Servizi e affari generali per le amministrazioni di competenza (32.3) | | 44.740 | - |
| MINISTERO DELL'AMBIENTE E DELLA SICUREZZA ENERGETICA | | 623.307 | - |
| Energia e diversificazione delle fonti energetiche (10) | | 313.030 | - |
| Promozione dell'efficienza energetica, delle energie rinnovabili e regolamentazione del mercato energetico (10.7) | | 223.571 | - |
| Innovazione, reti energetiche, sicurezza in ambito energetico e di georisorse (10.8) | | 89.458 | - |
| Sviluppo sostenibile e tutela del territorio e dell'ambiente (18) | | 284.680 | - |
| Vigilanza, prevenzione e repressione in ambito ambientale (18.8) | | 1.957 | - |
| Tutela e gestione delle risorse idriche e del territorio e prevenzione del rischio idrogeologico (18.12) | | 11.336 | - |
| Tutela, conservazione e valorizzazione della fauna e della flora, salvaguardia della biodiversità e dell'ecosistema marino (18.13) | | 23.008 | - |
| Promozione dell'economia circolare, politiche per la gestione dei rifiuti e sostenibilità dei prodotti e dei consumi (18.15) | | 14.686 | - |
| Prevenzione e risanamento del danno ambientale e bonifiche (18.19) | | 44.765 | - |
| Attività internazionale e comunitaria per la transizione ecologica (18.20) | | 8.061 | - |
| Valutazioni e autorizzazioni ambientali e prevenzione inquinamento acustico ed elettromagnetico (18.21) | | 11.102 | - |
| Coordinamento delle attività connesse al PNRR in materia del territorio e dell'ambiente (18.22) | | 7.959 | - |
| Politiche per il miglioramento della qualità dell'aria (18.23) | | 161.807 | - |
| Servizi istituzionali e generali delle amministrazioni pubbliche (32) | | 25.598 | - |
| Indirizzo politico (32.2) | | 1.712 | - |
| Servizi e affari generali per le amministrazioni di competenza (32.3) | | 23.886 | - |
| MINISTERO DELLE INFRASTRUTTURE E DEI TRASPORTI | | 4.436.623 | - |
| Ordine pubblico e sicurezza (7) | | 57.315 | - |
| Sicurezza e controllo nei mari, nei porti e sulle coste (7.7) | | 57.315 | - |

26/06/2025

999/615/8

| TABELLA N. 7.1 | | ECONOMIE ED ECCEDENZE DI CASSA | | |
|--|--|--------------------------------|------------------|----------------------|
| | | (MIGLIAIA DI EURO) | | |
| AMMINISTRAZIONE/MISSIONE/PROGRAMMA | | ECONOMIE (A) | ECCEDENZE (B) | DIFERENZE (C=A-B) |
| Approntamento e impiego delle forze aeree (5.4) | | 161.255 | - | 161.255 |
| Pianificazione generale delle Forze Armate e approvvigionamenti militari (5.6) | | 1.181.935 | - | 1.181.935 |
| Approntamento e impiego dei Comandi e degli Enti Interforze dell'Area tecnico/operativa (5.9) | | 85.683 | - | 85.683 |
| Sviluppo sostenibile e tutela del territorio e dell'ambiente (18) | | 26.327 | - | 26.327 |
| Approntamento e impiego Carabinieri per la tutela forestale, ambientale e agroalimentare (18.17) | | 26.327 | - | 26.327 |
| Servizi istituzionali e generali delle amministrazioni pubbliche (32) | | 46.324 | 15.517 | 30.807 |
| Indirizzo politico (32.2) | | 6.627 | - | 6.627 |
| Servizi e affari generali per le amministrazioni di competenza (32.3) | | 39.697 | - | 39.697 |
| Interventi non direttamente connessi con l'operativita' dello Strumento Militare (32.6) | | - | 15.517 | -15.517 |
| MINISTERO DELL'AGRICOLTURA, DELLA SOVRANITA' ALIMENTARE E DELLE FORESTE | | 930.930 | - | 930.930 |
| Agricoltura, politiche agroalimentari e pesca (9) | | 912.108 | - | 912.108 |
| Politiche europee ed internazionali e dello sviluppo rurale (9.2) | | 148.570 | - | 148.570 |
| Vigilanza, prevenzione e repressione frodi nel settore agricolo, agroalimentare, agroindustriale e forestale (9.5) | | 25.086 | - | 25.086 |
| Politiche competitive, della qualita' agroalimentare, della pesca, dell'ippica e mezzi tecnici di produzione (9.6) | | 738.452 | - | 738.452 |
| Sviluppo sostenibile e tutela del territorio e dell'ambiente (18) | | 4.191 | - | 4.191 |
| Tutela e valorizzazione dei territori rurali, montani e forestali (18.18) | | 4.191 | - | 4.191 |
| Servizi istituzionali e generali delle amministrazioni pubbliche (32) | | 14.631 | - | 14.631 |
| Indirizzo politico (32.2) | | 4.836 | - | 4.836 |
| Servizi e affari generali per le amministrazioni di competenza (32.3) | | 9.796 | - | 9.796 |
| MINISTERO DELLA CULTURA | | 1.240.752 | - | 1.240.752 |
| Ricerca e innovazione (17) | | 8.631 | - | 8.631 |
| Ricerca educazione e formazione in materia di beni e attivita' culturali (17.4) | | 8.631 | - | 8.631 |
| Tutela e valorizzazione dei beni e attivita' culturali e paesaggistici (21) | | 1.176.842 | - | 1.176.842 |
| Sostegno, valorizzazione e tutela del settore dello spettacolo dal vivo (21.2) | | 14.400 | - | 14.400 |
| Vigilanza, prevenzione e repressione in materia di patrimonio culturale (21.5) | | 1 | - | 1 |
| Tutela dei beni archeologici (21.6) | | 16.760 | - | 16.760 |
| Tutela e valorizzazione dei beni archivistici (21.9) | | 74.520 | - | 74.520 |
| Tutela e valorizzazione dei beni librari, promozione e sostegno del libro e dell'editoria (21.10) | | 26.575 | - | 26.575 |
| Tutela delle belle arti e tutela e valorizzazione del paesaggio (21.12) | | 34.791 | - | 34.791 |
| Valorizzazione del patrimonio culturale e coordinamento del sistema museale (21.13) | | 127.366 | - | 127.366 |
| Coordinamento ed indirizzo per la salvaguardia del patrimonio culturale (21.14) | | 406.939 | - | 406.939 |
| Tutela del patrimonio culturale (21.15) | | 439.488 | - | 439.488 |
| Tutela e promozione dell'arte e dell'architettura contemporanea e delle periferie urbane (21.16) | | 7.391 | - | 7.391 |

| TABELLA N. 7.1 | ECONOMIE ED ECCELENZE DI CASSA |
|----------------|--------------------------------|
|----------------|--------------------------------|

(MIGLIAIA DI EURO)

| AMMINISTRAZIONE/MISSIONE/PROGRAMMA | ECONOMIE (A) | ECCELENZE (B) | DIFERENZE (C=A-B) |
|--|--------------------|------------------|----------------------|
| Sostegno, valorizzazione e tutela del settore cinema e audiovisivo (21.18) | 2.144 | - | 2.144 |
| Realizzazione attività' di tutela in ambito territoriale (21.19) | 2.504 | - | 2.504 |
| Coordinamento e attuazione interventi per la sicurezza del patrimonio culturale e per le emergenze (21.20) | 23.962 | - | 23.962 |
| Servizi istituzionali e generali delle amministrazioni pubbliche (32) | 55.279 | - | 55.279 |
| Indirizzo politico (32.2) | 4.319 | - | 4.319 |
| Servizi e affari generali per le amministrazioni di competenza (32.3) | 50.961 | - | 50.961 |
| MINISTERO DELLA SALUTE | 446.595 | - | 446.595 |
| Ricerca e innovazione (17) | 15.118 | - | 15.118 |
| Ricerca per il settore della sanità pubblica (17.20) | 13.426 | - | 13.426 |
| Ricerca per il settore zooprofilattico (17.21) | 1.692 | - | 1.692 |
| Tutela della salute (20) | 393.381 | - | 393.381 |
| Prevenzione e promozione della salute umana ed assistenza sanitaria al personale navigante ed aeronavigante e sicurezza delle cure (20.1) | 110.367 | - | 110.367 |
| Regolamentazione e vigilanza in materia di prodotti farmaceutici ed altri prodotti sanitari ad uso umano (20.4) | 4.217 | - | 4.217 |
| Vigilanza, prevenzione e repressione nel settore sanitario (20.5) | 1.691 | - | 1.691 |
| Vigilanza sugli enti, supporto alle attività' degli organi collegiali, comunicazione e digitalizzazione per la tutela della salute umana e della sanità pubblica veterinaria (20.13) | 23.672 | - | 23.672 |
| Programmazione del SSN per l'erogazione dei LEA, assistenza in materia sanitaria umana e regolamentazione delle professioni sanitarie (20.14) | 222.937 | - | 222.937 |
| Tutela della salute, innovazione e politiche internazionali (20.15) | 30.496 | - | 30.496 |
| Servizi istituzionali e generali delle amministrazioni pubbliche (32) | 38.096 | - | 38.096 |
| Indirizzo politico (32.2) | 16.724 | - | 16.724 |
| Servizi e affari generali per le amministrazioni di competenza (32.3) | 21.373 | - | 21.373 |
| MINISTERO DEL TURISMO | 333.602 | - | 333.602 |
| Turismo (31) | 324.266 | - | 324.266 |
| Coordinamento ed indirizzo delle politiche del turismo (31.2) | 5.910 | - | 5.910 |
| Vigilanza, regolamentazione delle professioni turistiche (31.5) | 18.294 | - | 18.294 |
| Promozione e valorizzazione strategica dell'offerta turistica nazionale e innovazione (31.6) | 296.251 | - | 296.251 |
| Informatizzazione, digitalizzazione e analisi statistica del settore turistico (31.7) | 3.811 | - | 3.811 |
| Servizi istituzionali e generali delle amministrazioni pubbliche (32) | 9.336 | - | 9.336 |
| Indirizzo politico (32.2) | 3.828 | - | 3.828 |
| Servizi e affari generali per le amministrazioni di competenza (32.3) | 5.508 | - | 5.508 |
| TOTALE COMPLESSIVO | 105.420.615 | 15.517 | 105.405.098 |

26/06/2025

999/616/1

| TABELLA N. 7.2 | | ECONOMIE ED ECCEDENZE DI CASSA | | | |
|---|--|--------------------------------|------------------|-----------------------|--|
| | | (MIGLIAIA DI EURO) | | | |
| MISSIONE/AMMINISTRAZIONE/PROGRAMMA | | ECONOMIE (A) | ECCEDENZE (B) | DIFFERENZE (C=A-B) | |
| Organi costituzionali, a rilevanza costituzionale e Presidenza del Consiglio dei ministri (1) | | 6.541 | - | 6.541 | |
| MINISTERO DELL'ECONOMIA E DELLE FINANZE | | 6.541 | - | 6.541 | |
| Organi costituzionali (1.1) | | 56 | - | 56 | |
| Presidenza del Consiglio dei Ministri (1.3) | | 6.485 | - | 6.485 | |
| Amministrazione generale e supporto alla rappresentanza generale di Governo e dello Stato sul territorio (2) | | 151.219 | - | 151.219 | |
| MINISTERO DELL'INTERNO | | 151.219 | - | 151.219 | |
| Attuazione delle funzioni del Ministero dell'Interno sul territorio tramite le strutture centrali e le Prefetture - Uffici Territoriali del Governo (2.2) | | 151.219 | - | 151.219 | |
| Relazioni finanziarie con le autonomie territoriali (3) | | 8.434.284 | - | 8.434.284 | |
| MINISTERO DELL'ECONOMIA E DELLE FINANZE | | 6.185.452 | - | 6.185.452 | |
| Erogazioni a Enti territoriali per interventi di settore (3.1) | | 128.495 | - | 128.495 | |
| Compartecipazione e regolazioni contabili ed altri trasferimenti alle autonomie speciali (3.5) | | 298.348 | - | 298.348 | |
| Concorso dello Stato al finanziamento della spesa sanitaria (3.6) | | 5.288.489 | - | 5.288.489 | |
| Rapporti finanziari con Enti territoriali (3.7) | | 470.119 | - | 470.119 | |
| MINISTERO DELL'INTERNO | | 2.248.832 | - | 2.248.832 | |
| Gestione dell'albo dei segretari comunali e provinciali (3.8) | | 9.375 | - | 9.375 | |
| Interventi e cooperazione istituzionale nei confronti delle autonomie locali (3.9) | | 81.439 | - | 81.439 | |
| Elaborazione, quantificazione e assegnazione delle risorse finanziarie da attribuire agli enti locali (3.10) | | 2.158.018 | - | 2.158.018 | |
| L'Italia in Europa e nel mondo (4) | | 1.109.763 | - | 1.109.763 | |
| MINISTERO DELL'ECONOMIA E DELLE FINANZE | | 788.843 | - | 788.843 | |
| Partecipazione italiana alle politiche di bilancio in ambito UE (4.10) | | 762.496 | - | 762.496 | |
| Politica economica e finanziaria in ambito internazionale (4.11) | | 26.347 | - | 26.347 | |
| MINISTERO DEGLI AFFARI ESTERI E DELLA COOPERAZIONE INTERNAZIONALE | | 320.920 | - | 320.920 | |
| Protocollo internazionale (4.1) | | 2.081 | - | 2.081 | |
| Cooperazione allo sviluppo (4.2) | | 71.512 | - | 71.512 | |
| Cooperazione economica e relazioni internazionali (4.4) | | 8.407 | - | 8.407 | |
| Promozione della pace e sicurezza internazionale (4.6) | | 60.970 | - | 60.970 | |
| Integrazione europea (4.7) | | 6.933 | - | 6.933 | |
| Italiani nel mondo e politiche migratorie (4.8) | | 1.339 | - | 1.339 | |
| Presenza dello Stato all'estero tramite le strutture diplomatico-consolari (4.12) | | 33.672 | - | 33.672 | |
| Rappresentanza all'estero e servizi ai cittadini e alle imprese (4.13) | | 102.977 | - | 102.977 | |
| Coordinamento dell'Amministrazione in ambito internazionale (4.14) | | 6.930 | - | 6.930 | |
| Sicurezza delle strutture in Italia e all'estero e controlli ispettivi. (4.17) | | 1.951 | - | 1.951 | |
| Diplomazia pubblica e culturale (4.18) | | 24.148 | - | 24.148 | |
| Difesa e sicurezza del territorio (5) | | 2.001.460 | - | 2.001.460 | |

| TABELLA N. 7.2 | ECONOMIE ED ECCEDENZE DI CASSA |
|----------------|--------------------------------|
|----------------|--------------------------------|

(MIGLIAIA DI EURO)

| MISSIONE/AMMINISTRAZIONE/PROGRAMMA | ECONOMIE (A) | ECCEDENZE (B) | DIFFERENZE (C=A-B) |
|---|------------------|------------------|-----------------------|
| MINISTERO DELL'ECONOMIA E DELLE FINANZE | 6.932 | - | 6.932 |
| Missioni internazionali (5.8) | 6.932 | - | 6.932 |
| MINISTERO DELLA DIFESA | 1.994.528 | - | 1.994.528 |
| Approntamento e impiego Carabinieri per la difesa e la sicurezza (5.1) | 175.052 | - | 175.052 |
| Approntamento e impiego delle forze terrestri (5.2) | 219.825 | - | 219.825 |
| Approntamento e impiego delle forze marittime (5.3) | 170.778 | - | 170.778 |
| Approntamento e impiego delle forze aeree (5.4) | 161.255 | - | 161.255 |
| Pianificazione generale delle Forze Armate e approvvigionamenti militari (5.6) | 1.181.935 | - | 1.181.935 |
| Approntamento e impiego dei Comandi e degli Enti interforze dell'Area tecnico/operativa (5.9) | 85.683 | - | 85.683 |
| Giustizia (6) | 1.276.502 | - | 1.276.502 |
| MINISTERO DELL'ECONOMIA E DELLE FINANZE | 52.356 | - | 52.356 |
| Giustizia amministrativa (6.7) | 13 | - | 13 |
| Autogoverno della magistratura (6.8) | - | - | - |
| Coordinamento del sistema della giustizia tributaria (6.12) | 52.343 | - | 52.343 |
| MINISTERO DELLA GIUSTIZIA | 1.224.146 | - | 1.224.146 |
| Amministrazione penitenziaria (6.1) | 175.048 | - | 175.048 |
| Giustizia civile e penale (6.2) | 670.716 | - | 670.716 |
| Giustizia minorile e di comunità (6.3) | 81.002 | - | 81.002 |
| Servizi di gestione amministrativa per l'attività giudiziaria (6.6) | 238.559 | - | 238.559 |
| Transizione digitale, analisi statistica e politiche di coesione (6.11) | 58.822 | - | 58.822 |
| Ordine pubblico e sicurezza (7) | 893.502 | - | 893.502 |
| MINISTERO DELL'ECONOMIA E DELLE FINANZE | 135.154 | - | 135.154 |
| Sicurezza democratica (7.4) | 42.828 | - | 42.828 |
| Concorso della Guardia di Finanza alla sicurezza interna e esterna del Paese (7.5) | 92.327 | - | 92.327 |
| MINISTERO DELL'INTERNO | 701.033 | - | 701.033 |
| Contrasto al crimine, tutela dell'ordine e della sicurezza pubblica (7.8) | 506.736 | - | 506.736 |
| Servizio permanente dell'Arma dei Carabinieri per la tutela dell'ordine e la sicurezza pubblica (7.9) | 25.363 | - | 25.363 |
| Pianificazione e coordinamento Forze di polizia (7.10) | 168.935 | - | 168.935 |
| MINISTERO DELLE INFRASTRUTTURE E DEI TRASPORTI | 57.315 | - | 57.315 |
| Sicurezza e controllo nei mari, nei porti e sulle coste (7.7) | 57.315 | - | 57.315 |
| Soccorso civile (8) | 710.753 | - | 710.753 |
| MINISTERO DELL'ECONOMIA E DELLE FINANZE | 291.836 | - | 291.836 |
| Interventi per pubbliche calamità (8.4) | 286.125 | - | 286.125 |
| Protezione civile (8.5) | 5.711 | - | 5.711 |
| MINISTERO DELL'INTERNO | 418.917 | - | 418.917 |

| TABELLA N. 7.2 | | ECONOMIE ED ECCEDENZE DI CASSA | | |
|--|--|--------------------------------|------------------|-----------------------|
| | | (MIGLIAIA DI EURO) | | |
| MISSIONE/AMMINISTRAZIONE/PROGRAMMA | | ECONOMIE (A) | ECCEDENZE (B) | DIFFERENZE (C=A-B) |
| Gestione del sistema nazionale di difesa civile (8.2) | | 5.156 | - | 5.156 |
| Prevenzione dal rischio e soccorso pubblico (8.3) | | 413.761 | - | 413.761 |
| Agricoltura, politiche agroalimentari e pesca (9) | | 912.108 | - | 912.108 |
| MINISTERO DELL'AGRICOLTURA, DELLA SOVRANITA' ALIMENTARE E DELLE FORESTE | | 912.108 | - | 912.108 |
| Politiche europee ed internazionali e dello sviluppo rurale (9.2) | | 148.570 | - | 148.570 |
| Vigilanza, prevenzione e repressione frodi nel settore agricolo, agroalimentare, agroindustriale e forestale (9.5) | | 25.086 | - | 25.086 |
| Politiche competitive, della qualita' agroalimentare, della pesca, dell'ippica e mezzi tecnici di produzione (9.6) | | 738.452 | - | 738.452 |
| Energia e diversificazione delle fonti energetiche (10) | | 313.030 | - | 313.030 |
| MINISTERO DELL'AMBIENTE E DELLA SICUREZZA ENERGETICA | | 313.030 | - | 313.030 |
| Promozione dell'efficienza energetica, delle energie rinnovabili e regolamentazione del mercato energetico (10.7) | | 223.571 | - | 223.571 |
| Innovazione, reti energetiche, sicurezza in ambito energetico e di georisorse (10.8) | | 89.458 | - | 89.458 |
| Competitivita' e sviluppo delle imprese (11) | | 2.334.256 | - | 2.334.256 |
| MINISTERO DELL'ECONOMIA E DELLE FINANZE | | 1.400.630 | - | 1.400.630 |
| Incentivi alle imprese per interventi di sostegno (11.8) | | 691.929 | - | 691.929 |
| Interventi di sostegno tramite il sistema della fiscalita' (11.9) | | 708.702 | - | 708.702 |
| MINISTERO DELLE IMPRESE E DEL MADE IN ITALY | | 933.626 | - | 933.626 |
| Vigilanza sul sistema cooperativo e camerale (11.6) | | 9.431 | - | 9.431 |
| Incentivazione del sistema produttivo (11.7) | | 374.084 | - | 374.084 |
| Lotta alla contraffazione e tutela della proprieta' industriale (11.10) | | 17.801 | - | 17.801 |
| Politiche industriali, per la competitivita', il Made in Italy e gestione delle crisi d'impresa (11.13) | | 314.685 | - | 314.685 |
| Interventi in materia di difesa nazionale (11.14) | | 214.802 | - | 214.802 |
| Politiche industriali e programmi avanzati sulle nuove tecnologie (11.15) | | 2.823 | - | 2.823 |
| Regolazione dei mercati (12) | | 23.473 | - | 23.473 |
| MINISTERO DELLE IMPRESE E DEL MADE IN ITALY | | 23.473 | - | 23.473 |
| Politiche sulla concorrenza, tutela dei consumatori e la normativa tecnica (12.4) | | 23.473 | - | 23.473 |
| Diritto alla mobilita' e sviluppo dei sistemi di trasporto (13) | | 2.407.784 | - | 2.407.784 |
| MINISTERO DELL'ECONOMIA E DELLE FINANZE | | 183.940 | - | 183.940 |
| Sostegno allo sviluppo del trasporto (13.8) | | 183.940 | - | 183.940 |
| MINISTERO DELLE INFRASTRUTTURE E DEI TRASPORTI | | 2.223.844 | - | 2.223.844 |
| Sviluppo e sicurezza della mobilita' stradale (13.1) | | 96.280 | - | 96.280 |
| Autotrasporto ed intermodalita' (13.2) | | 143.819 | - | 143.819 |
| Sviluppo e sicurezza del trasporto aereo (13.4) | | 47.366 | - | 47.366 |
| Sistemi ferroviari, sviluppo e sicurezza del trasporto ferroviario (13.5) | | 26.383 | - | 26.383 |

| TABELLA N. 7.2 | ECONOMIE ED ECCEDENZE DI CASSA |
|----------------|--------------------------------|
|----------------|--------------------------------|

(MIGLIAIA DI EURO)

| MISSIONE/AMMINISTRAZIONE/PROGRAMMA | ECONOMIE (A) | ECCEDENZE (B) | DIFFERENZE (C=A-B) |
|---|------------------|------------------|-----------------------|
| Sviluppo e sicurezza della mobilita' locale (13.6) | 1.716.948 | - | 1.716.948 |
| Sviluppo e sicurezza della navigazione e del trasporto marittimo e per vie d'acqua interne (13.9) | 193.049 | - | 193.049 |
| Infrastrutture pubbliche e logistica (14) | 2.448.136 | - | 2.448.136 |
| MINISTERO DELL'ECONOMIA E DELLE FINANZE | 603.783 | - | 603.783 |
| Opere pubbliche e infrastrutture (14.8) | 603.783 | - | 603.783 |
| MINISTERO DELLE INFRASTRUTTURE E DEI TRASPORTI | 1.844.353 | - | 1.844.353 |
| Sistemi idrici e idraulici (14.5) | 225.561 | - | 225.561 |
| Sicurezza, vigilanza e regolamentazione in materia di opere pubbliche e delle costruzioni (14.9) | 5.328 | - | 5.328 |
| Edilizia statale ed interventi speciali e per pubbliche calamita' (14.10) | 979.738 | - | 979.738 |
| Pianificazione strategica di settore e sistemi stradali e autostradali (14.11) | 633.727 | - | 633.727 |
| Comunicazioni (15) | 224.075 | - | 224.075 |
| MINISTERO DELL'ECONOMIA E DELLE FINANZE | 1.634 | - | 1.634 |
| Servizi postali (15.3) | - | - | - |
| Sostegno al pluralismo dell'informazione (15.4) | 1.634 | - | 1.634 |
| MINISTERO DELLE IMPRESE E DEL MADE IN ITALY | 222.441 | - | 222.441 |
| Pianificazione, regolamentazione tecnica e valorizzazione dello spettro radio (15.5) | 4.041 | - | 4.041 |
| Servizi di Comunicazione Elettronica, di Radiodiffusione e Postali (15.8) | 207.675 | - | 207.675 |
| Attivita' territoriali in materia di comunicazioni e di vigilanza sui mercati e sui prodotti (15.9) | 10.725 | - | 10.725 |
| Commercio internazionale ed internazionalizzazione del sistema produttivo (16) | 11.082 | - | 11.082 |
| MINISTERO DEGLI AFFARI ESTERI E DELLA COOPERAZIONE INTERNAZIONALE | 11.082 | - | 11.082 |
| Sostegno all'internazionalizzazione delle imprese e promozione del made in Italy (16.5) | 11.082 | - | 11.082 |
| Ricerca e innovazione (17) | 484.584 | - | 484.584 |
| MINISTERO DELL'ECONOMIA E DELLE FINANZE | 2.000 | - | 2.000 |
| Ricerca di base e applicata (17.15) | 2.000 | - | 2.000 |
| MINISTERO DELLE IMPRESE E DEL MADE IN ITALY | 3.591 | - | 3.591 |
| Ricerca, innovazione, tecnologie e servizi per lo sviluppo delle comunicazioni e della societa' dell'informazione (17.18) | 3.591 | - | 3.591 |
| MINISTERO DELL'UNIVERSITA' E DELLA RICERCA | 455.244 | - | 455.244 |
| Ricerca scientifica e tecnologica di base e applicata (17.22) | 455.244 | - | 455.244 |
| MINISTERO DELLA CULTURA | 8.631 | - | 8.631 |
| Ricerca educazione e formazione in materia di beni e attivita' culturali (17.4) | 8.631 | - | 8.631 |
| MINISTERO DELLA SALUTE | 15.118 | - | 15.118 |
| Ricerca per il settore della sanita' pubblica (17.20) | 13.426 | - | 13.426 |
| Ricerca per il settore zooprofilattico (17.21) | 1.692 | - | 1.692 |
| Sviluppo sostenibile e tutela del territorio e dell'ambiente (18) | 347.121 | - | 347.121 |
| MINISTERO DELL'ECONOMIA E DELLE FINANZE | 31.924 | - | 31.924 |

| TABELLA N. 7.2 | | ECONOMIE ED ECCEDENZE DI CASSA | | | |
|---|--|--------------------------------|-----------|------------------|--|
| (MIGLIAIA DI EURO) | | | | | |
| MISSIONE/AMMINISTRAZIONE/PROGRAMMA | | ECONOMIE | ECCEDENZE | DIFFERENZE | |
| | | (A) | (B) | (C=A-B) | |
| Sostegno allo sviluppo sostenibile (18.14) | | 31.924 | - | 31.924 | |
| MINISTERO DELL'AMBIENTE E DELLA SICUREZZA ENERGETICA | | 284.680 | - | 284.680 | |
| Vigilanza, prevenzione e repressione in ambito ambientale (18.8) | | 1.957 | - | 1.957 | |
| Tutela e gestione delle risorse idriche e del territorio e prevenzione del rischio idrogeologico (18.12) | | 11.336 | - | 11.336 | |
| Tutela, conservazione e valorizzazione della fauna e della flora, salvaguardia della biodiversita' e dell'ecosistema marino (18.13) | | 23.008 | - | 23.008 | |
| Promozione dell'economia circolare, politiche per la gestione dei rifiuti e sostenibilita' dei prodotti e dei consumi (18.15) | | 14.686 | - | 14.686 | |
| Prevenzione e risanamento del danno ambientale e bonifiche (18.19) | | 44.765 | - | 44.765 | |
| Attività internazionale e comunitaria per la transizione ecologica (18.20) | | 8.061 | - | 8.061 | |
| Valutazioni e autorizzazioni ambientali e prevenzione inquinamento acustico ed elettromagnetico (18.21) | | 11.102 | - | 11.102 | |
| Coordinamento delle attività connesse al PNRR in materia del territorio e dell'ambiente (18.22) | | 7.959 | - | 7.959 | |
| Politiche per il miglioramento della qualita' dell'aria (18.23) | | 161.807 | - | 161.807 | |
| MINISTERO DELLA DIFESA | | 26.327 | - | 26.327 | |
| Approntamento e impiego Carabinieri per la tutela forestale, ambientale e agroalimentare (18.17) | | 26.327 | - | 26.327 | |
| MINISTERO DELL'AGRICOLTURA, DELLA SOVRANITA' ALIMENTARE E DELLE FORESTE | | 4.191 | - | 4.191 | |
| Tutela e valorizzazione dei territori rurali, montani e forestali (18.18) | | 4.191 | - | 4.191 | |
| Casa e assetto urbanistico (19) | | 88.414 | - | 88.414 | |
| MINISTERO DELL'ECONOMIA E DELLE FINANZE | | - | - | - | |
| Politiche abitative e riqualificazione periferie (19.1) | | - | - | - | |
| MINISTERO DELLE INFRASTRUTTURE E DEI TRASPORTI | | 88.414 | - | 88.414 | |
| Politiche abitative, urbane e territoriali (19.2) | | 88.414 | - | 88.414 | |
| Tutela della salute (20) | | 393.381 | - | 393.381 | |
| MINISTERO DELLA SALUTE | | 393.381 | - | 393.381 | |
| Prevenzione e promozione della salute umana ed assistenza sanitaria al personale navigante ed aeronavigante e sicurezza delle cure (20.1) | | 110.367 | - | 110.367 | |
| Regolamentazione e vigilanza in materia di prodotti farmaceutici ed altri prodotti sanitari ad uso umano (20.4) | | 4.217 | - | 4.217 | |
| Vigilanza, prevenzione e repressione nel settore sanitario (20.5) | | 1.691 | - | 1.691 | |
| Vigilanza sugli enti, supporto alle attivita' degli organi collegiali, comunicazione e digitalizzazione per la tutela della salute umana e della sanita' pubblica veterinaria (20.13) | | 23.672 | - | 23.672 | |
| Programmazione del SSN per l'erogazione dei IEA, assistenza in materia sanitaria umana e regolamentazione delle professioni sanitarie (20.14) | | 222.937 | - | 222.937 | |
| Tutela della salute, innovazione e politiche internazionali (20.15) | | 30.496 | - | 30.496 | |
| Tutela e valorizzazione dei beni e attivita' culturali e paesaggistici (21) | | 1.176.842 | - | 1.176.842 | |
| MINISTERO DELLA CULTURA | | 1.176.842 | - | 1.176.842 | |
| Sostegno, valorizzazione e tutela del settore dello spettacolo dal vivo (21.2) | | 14.400 | - | 14.400 | |
| Vigilanza, prevenzione e repressione in materia di patrimonio culturale (21.5) | | 1 | - | 1 | |

26/06/2025

999/616/6

| TABELLA N. 7.2 | ECONOMIE ED ECCEDENZIE DI CASSA |
|----------------|---------------------------------|
|----------------|---------------------------------|

(MIGLIAIA DI EURO)

| MISSIONE/AMMINISTRAZIONE/PROGRAMMA | ECONOMIE (A) | ECCEDENZIE (B) | DIFFERENZE (C=A-B) |
|--|------------------|-------------------|-----------------------|
| Tutela dei beni archeologici (21.6) | 16.760 | - | 16.760 |
| Tutela e valorizzazione dei beni archivistici (21.9) | 74.520 | - | 74.520 |
| Tutela e valorizzazione dei beni librari, promozione e sostegno del libro e dell'editoria (21.10) | 26.575 | - | 26.575 |
| Tutela delle belle arti e tutela e valorizzazione del paesaggio (21.12) | 34.791 | - | 34.791 |
| Valorizzazione del patrimonio culturale e coordinamento del sistema museale (21.13) | 127.366 | - | 127.366 |
| Coordinamento ed indirizzo per la salvaguardia del patrimonio culturale (21.14) | 406.939 | - | 406.939 |
| Tutela del patrimonio culturale (21.15) | 439.488 | - | 439.488 |
| Tutela e promozione dell'arte e dell'architettura contemporanea e delle periferie urbane (21.16) | 7.391 | - | 7.391 |
| Sostegno, valorizzazione e tutela del settore cinema e audiovisivo (21.18) | 2.144 | - | 2.144 |
| Realizzazione attività di tutela in ambito territoriale (21.19) | 2.504 | - | 2.504 |
| Coordinamento e attuazione interventi per la sicurezza del patrimonio culturale e per le emergenze (21.20) | 23.962 | - | 23.962 |
| Istruzione scolastica (22) | 1.912.354 | - | 1.912.354 |
| MINISTERO DELL'ISTRUZIONE E DEL MERITO | 1.912.354 | - | 1.912.354 |
| Programmazione e coordinamento dell'istruzione (22.1) | 279.028 | - | 279.028 |
| Sviluppo del sistema istruzione scolastica, diritto allo studio ed edilizia scolastica (22.8) | 1.469.360 | - | 1.469.360 |
| Istituzioni scolastiche non statali (22.9) | 36.490 | - | 36.490 |
| Istruzione terziaria non universitaria e formazione professionale (22.15) | 14.856 | - | 14.856 |
| Realizzazione degli indirizzi e delle politiche in ambito territoriale in materia di istruzione (22.16) | 20.104 | - | 20.104 |
| Istruzione del primo ciclo (22.17) | 13.510 | - | 13.510 |
| Istruzione del secondo ciclo (22.18) | 4.518 | - | 4.518 |
| Reclutamento e aggiornamento dei dirigenti scolastici e del personale scolastico per l'istruzione (22.19) | 74.488 | - | 74.488 |
| Istruzione universitaria e formazione post-universitaria (23) | 320.625 | - | 320.625 |
| MINISTERO DELL'UNIVERSITA' E DELLA RICERCA | 320.625 | - | 320.625 |
| Diritto allo studio e sviluppo della formazione superiore (23.1) | 56.632 | - | 56.632 |
| Istituzioni dell'Alta Formazione Artistica, Musicale e Coreutica (23.2) | 105.960 | - | 105.960 |
| Sistema universitario e formazione post-universitaria (23.3) | 115.676 | - | 115.676 |
| Coordinamento e supporto amministrativo per le politiche della formazione superiore e della ricerca (23.4) | 9.310 | - | 9.310 |
| Formazione superiore e ricerca in ambito internazionale (23.5) | 33.046 | - | 33.046 |
| Diritti sociali, politiche sociali e famiglia (24) | 1.811.102 | - | 1.811.102 |
| MINISTERO DELL'ECONOMIA E DELLE FINANZE | 353.989 | - | 353.989 |
| Famiglia, pari opportunità e situazioni di disagio (24.5) | - | - | - |
| Garanzia dei diritti dei cittadini (24.6) | 61.793 | - | 61.793 |
| Sostegno in favore di pensionati di guerra ed assimilati, perseguitati politici e razziali (24.11) | 292.196 | - | 292.196 |

| TABELLA N. 7.2 | | ECONOMIE ED ECCEDENZE DI CASSA | | | |
|--|--|--------------------------------|-----------|------------------|--|
| (MIGLIAIA DI EURO) | | | | | |
| MISSIONE/AMMINISTRAZIONE/PROGRAMMA | | ECONOMIE | ECCEDENZE | DIFFERENZE | |
| | | (A) | (B) | (C=A-B) | |
| Sostegno al reddito tramite la carta acquisti (24.13) | | - | - | - | |
| Tutela della privacy (24.14) | | - | - | - | |
| MINISTERO DEL LAVORO E DELLE POLITICHE SOCIALI | | 1.457.113 | - | 1.457.113 | |
| Terzo settore (associazionismo, volontariato, Onlus e formazioni sociali) e responsabilita' sociale delle imprese e delle organizzazioni (24.2) | | 67.699 | - | 67.699 | |
| Trasferimenti assistenziali a enti previdenziali, finanziamento nazionale spesa sociale, programmazione, monitoraggio e valutazione politiche sociali e di inclusione attiva (24.12) | | 1.389.414 | - | 1.389.414 | |
| Politiche previdenziali (25) | | 8.389.339 | - | 8.389.339 | |
| MINISTERO DELL'ECONOMIA E DELLE FINANZE | | 47.581 | - | 47.581 | |
| Previdenza obbligatoria e complementare, sicurezza sociale - trasferimenti agli enti ed organismi interessati (25.2) | | 47.581 | - | 47.581 | |
| MINISTERO DEL LAVORO E DELLE POLITICHE SOCIALI | | 8.341.757 | - | 8.341.757 | |
| Previdenza obbligatoria e complementare, assicurazioni sociali (25.3) | | 8.341.757 | - | 8.341.757 | |
| Politiche per il lavoro (26) | | 6.991.934 | - | 6.991.934 | |
| MINISTERO DEL LAVORO E DELLE POLITICHE SOCIALI | | 6.991.934 | - | 6.991.934 | |
| Politiche passive del lavoro e incentivi all'occupazione (26.6) | | 4.975.533 | - | 4.975.533 | |
| Politiche di regolamentazione in materia di rapporti di lavoro (26.8) | | 85.747 | - | 85.747 | |
| Politiche attive del lavoro, rete dei servizi per il lavoro e la formazione (26.10) | | 1.719.182 | - | 1.719.182 | |
| Sistemi informativi per il monitoraggio e lo sviluppo delle politiche sociali e del lavoro (26.12) | | 25.279 | - | 25.279 | |
| Contrasto al lavoro nero e irregolare, prevenzione in materia di salute e sicurezza nei luoghi di lavoro e della legislazione sociale in materia di lavoro (26.13) | | 186.192 | - | 186.192 | |
| Immigrazione, accoglienza e garanzia dei diritti (27) | | 862.729 | - | 862.729 | |
| MINISTERO DELL'ECONOMIA E DELLE FINANZE | | 51 | - | 51 | |
| Rapporti con le confessioni religiose (27.7) | | 51 | - | 51 | |
| MINISTERO DEL LAVORO E DELLE POLITICHE SOCIALI | | 2.019 | - | 2.019 | |
| Flussi migratori per motivi di lavoro e politiche di integrazione sociale delle persone immigrate (27.6) | | 2.019 | - | 2.019 | |
| MINISTERO DELL'INTERNO | | 860.660 | - | 860.660 | |
| Flussi migratori, interventi per lo sviluppo della coesione sociale, garanzia dei diritti, rapporti con le confessioni religiose (27.2) | | 860.660 | - | 860.660 | |
| Sviluppo e riequilibrio territoriale (28) | | - | - | - | |
| MINISTERO DELL'ECONOMIA E DELLE FINANZE | | - | - | - | |
| Sostegno alle politiche nazionali e comunitarie rivolte a promuovere la crescita ed il superamento degli squilibri socio-economici territoriali (28.4) | | - | - | - | |
| Politiche economico-finanziarie e di bilancio e tutela della finanza pubblica (29) | | 3.981.772 | - | 3.981.772 | |
| MINISTERO DELL'ECONOMIA E DELLE FINANZE | | 3.981.772 | - | 3.981.772 | |
| Regolazione e coordinamento del sistema della fiscalita' (29.1) | | 111.563 | - | 111.563 | |
| Prevenzione e repressione delle violazioni di natura economico-finanziaria (29.3) | | 125.368 | - | 125.368 | |
| Regolamentazione e vigilanza sul settore finanziario (29.4) | | 49.667 | - | 49.667 | |

(MIGLIAIA DI EURO)

| MISSIONE/AMMINISTRAZIONE/PROGRAMMA | ECONOMIE (A) | ECCEDENZE (B) | DIFFERENZE (C=A-B) |
|---|-----------------|------------------|-----------------------|
| Regolazioni contabili, restituzioni e rimborsi d'imposte (29.5) | 611.603 | - | 611.603 |
| Analisi e programmazione economico-finanziaria e gestione del debito (29.6) | 24.673 | - | 24.673 |
| Analisi, monitoraggio e controllo della finanza pubblica e politiche di bilancio (29.7) | 225.443 | - | 225.443 |
| Supporto all'azione di controllo, vigilanza e amministrazione generale della Ragioneria generale dello Stato sul territorio (29.8) | 37.853 | - | 37.853 |
| Servizi finanziari e monetazione (29.9) | 85.226 | - | 85.226 |
| Accertamento e riscossione delle entrate e gestione dei beni immobiliari dello Stato (29.10) | 383.435 | - | 383.435 |
| Giurisdizione e controllo dei conti pubblici (29.11) | 22 | - | 22 |
| Oneri finanziari relativi alla gestione della tesoreria (29.12) | 374.743 | - | 374.743 |
| Gestione degli interventi finanziari dello stato, partecipazioni azionarie e valorizzazione dell'attivo e del patrimonio pubblico (29.13) | 1.952.176 | - | 1.952.176 |
| Giovani e sport (30) | 54.924 | - | 54.924 |
| MINISTERO DELL'ECONOMIA E DELLE FINANZE | 54.924 | - | 54.924 |
| Attività ricreative e sport (30.1) | 4.924 | - | 4.924 |
| Incentivazione e sostegno alla gioventù (30.2) | 50.000 | - | 50.000 |
| Turismo (31) | 324.266 | - | 324.266 |
| MINISTERO DEL TURISMO | 324.266 | - | 324.266 |
| Coordinamento ed indirizzo delle politiche del turismo (31.2) | 5.910 | - | 5.910 |
| Vigilanza, regolamentazione delle professioni turistiche (31.5) | 18.294 | - | 18.294 |
| Promozione e valorizzazione strategica dell'offerta turistica nazionale e innovazione (31.6) | 296.251 | - | 296.251 |
| Informatizzazione, digitalizzazione e analisi statistica del settore turistico (31.7) | 3.811 | - | 3.811 |
| Servizi istituzionali e generali delle amministrazioni pubbliche (32) | 938.412 | 15.517 | 922.895 |
| MINISTERO DELL'ECONOMIA E DELLE FINANZE | 214.940 | - | 214.940 |
| Indirizzo politico (32.2) | 8.805 | - | 8.805 |
| Servizi e affari generali per le amministrazioni di competenza (32.3) | 53.416 | - | 53.416 |
| Servizi generali delle strutture pubbliche preposte ad attività formative e ad altre attività trasversali per le pubbliche amministrazioni (32.4) | 77.851 | - | 77.851 |
| Rappresentanza, difesa in giudizio e consulenza legale in favore delle Amministrazioni dello Stato e degli enti autorizzati (32.5) | 35.654 | - | 35.654 |
| Servizi per le pubbliche amministrazioni nell'area degli acquisti e del trattamento economico del Personale (32.7) | 39.214 | - | 39.214 |
| MINISTERO DELLE IMPRESE E DEL MADE IN ITALY | 54.988 | - | 54.988 |
| Indirizzo politico (32.2) | 9.930 | - | 9.930 |
| Servizi e affari generali per le amministrazioni di competenza (32.3) | 45.058 | - | 45.058 |
| MINISTERO DEL LAVORO E DELLE POLITICHE SOCIALI | 9.696 | - | 9.696 |
| Indirizzo politico (32.2) | 2.961 | - | 2.961 |
| Servizi e affari generali per le amministrazioni di competenza (32.3) | 6.735 | - | 6.735 |
| MINISTERO DELLA GIUSTIZIA | 113.662 | - | 113.662 |

26/06/2025

999/616/9

| TABELLA N. 7.2 | | ECONOMIE ED ECCEDENZE DI CASSA |
|----------------|--|--------------------------------|
|----------------|--|--------------------------------|

| (MIGLIAIA DI EURO) | | | | |
|---|-----------------|------------------|-----------------------|--|
| MISSIONE/AMMINISTRAZIONE/PROGRAMMA | ECONOMIE (A) | ECCEDENZE (B) | DIFFERENZE (C=A-B) | |
| Indirizzo politico (32.2) | 12.794 | - | 12.794 | |
| Servizi e affari generali per le amministrazioni di competenza (32.3) | 100.868 | - | 100.868 | |
| MINISTERO DEGLI AFFARI ESTERI E DELLA COOPERAZIONE INTERNAZIONALE | 32.200 | - | 32.200 | |
| Indirizzo politico (32.2) | 4.006 | - | 4.006 | |
| Servizi e affari generali per le amministrazioni di competenza (32.3) | 28.194 | - | 28.194 | |
| MINISTERO DELL'ISTRUZIONE E DEL MERITO | 33.059 | - | 33.059 | |
| Indirizzo politico (32.2) | 2.985 | - | 2.985 | |
| Servizi e affari generali per le amministrazioni di competenza (32.3) | 30.074 | - | 30.074 | |
| MINISTERO DELL'INTERNO | 57.187 | - | 57.187 | |
| Indirizzo politico (32.2) | 12.447 | - | 12.447 | |
| Servizi e affari generali per le amministrazioni di competenza (32.3) | 44.740 | - | 44.740 | |
| MINISTERO DELL'AMBIENTE E DELLA SICUREZZA ENERGETICA | 25.598 | - | 25.598 | |
| Indirizzo politico (32.2) | 1.712 | - | 1.712 | |
| Servizi e affari generali per le amministrazioni di competenza (32.3) | 23.886 | - | 23.886 | |
| MINISTERO DELLE INFRASTRUTTURE E DEI TRASPORTI | 222.697 | - | 222.697 | |
| Indirizzo politico (32.2) | 11.059 | - | 11.059 | |
| Servizi e affari generali per le amministrazioni di competenza (32.3) | 211.638 | - | 211.638 | |
| MINISTERO DELL'UNIVERSITA' E DELLA RICERCA | 10.719 | - | 10.719 | |
| Indirizzo politico (32.2) | 2.841 | - | 2.841 | |
| Servizi e affari generali per le amministrazioni di competenza (32.3) | 7.878 | - | 7.878 | |
| MINISTERO DELLA DIFESA | 46.324 | 15.517 | 30.807 | |
| Indirizzo politico (32.2) | 6.627 | - | 6.627 | |
| Servizi e affari generali per le amministrazioni di competenza (32.3) | 39.697 | - | 39.697 | |
| MINISTERO DELL'AGRICOLTURA, DELLA SOVRANITA' ALIMENTARE E DELLE FORESTE | - | 15.517 | -15.517 | |
| Indirizzo politico (32.2) | 14.631 | - | 14.631 | |
| Servizi e affari generali per le amministrazioni di competenza (32.3) | 4.836 | - | 4.836 | |
| MINISTERO DELLA CULTURA | 9.796 | - | 9.796 | |
| Indirizzo politico (32.2) | 55.279 | - | 55.279 | |
| Servizi e affari generali per le amministrazioni di competenza (32.3) | 4.319 | - | 4.319 | |
| MINISTERO DELLA SALUTE | 50.961 | - | 50.961 | |
| Indirizzo politico (32.2) | 38.096 | - | 38.096 | |
| Servizi e affari generali per le amministrazioni di competenza (32.3) | 16.724 | - | 16.724 | |
| MINISTERO DEL TURISMO | 21.373 | - | 21.373 | |
| Indirizzo politico (32.2) | 9.336 | - | 9.336 | |
| | 3.828 | - | 3.828 | |

TABELLA N. 7.2 ECONOMIE ED ECCEDENZE DI CASSA

(MIGLIAIA DI EURO)

| MISSIONE/AMMINISTRAZIONE/PROGRAMMA | ECONOMIE (A) | ECCEDENZE (B) | DIFFERENZE (C=A-B) |
|---|-------------------|------------------|-----------------------|
| Servizi e affari generali per le amministrazioni di competenza (32.3) | 5.508 | - | 5.508 |
| Fondi da ripartire (33) | 6.142.650 | - | 6.142.650 |
| MINISTERO DELL'ECONOMIA E DELLE FINANZE | 6.142.650 | - | 6.142.650 |
| Fondi da assegnare (33.1) | 5.179.519 | - | 5.179.519 |
| Fondi di riserva e speciali (33.2) | 963.130 | - | 963.130 |
| Debito pubblico (34) | 47.942.198 | - | 47.942.198 |
| MINISTERO DELL'ECONOMIA E DELLE FINANZE | 47.942.198 | - | 47.942.198 |
| Oneri per il servizio del debito statale (34.1) | 7.828.818 | - | 7.828.818 |
| Rimborsi del debito statale (34.2) | 40.113.379 | - | 40.113.379 |
| TOTALE COMPLESSIVO | 105.420.615 | 15.517 | 105.405.098 |
| | | | |

26/06/2025

| TABELLA N. 8 | | ANALISI DELLE ENTRATE: SOMME ESIGIBILI, PREVISIONI E INCASSI | | | | | | | |
|--|--|--|------------------------------|------------|--------------------------------|-------------|------------|-------------|-------------|
| ENTRATE | | MASSA ACQUISIBILE | PREVISIONI INIZIALI DI CASSA | VARIAZIONI | PREVISIONI DEFINITIVE DI CASSA | INCASSI | | RAPPORTI | |
| | | (A) | (B) | (C) | (D) | COMPETENZA | RESIDUI | TOTALI | (G/A) (G/D) |
| | | | | | | (E) | (F) | (G) | |
| MIGLIAIA DI EURO | | | | | | | | | |
| TITOLO I - ENTRATE TRIBUTARIE | | 748.585.161 | 587.859.336 | 13.284.927 | 601.144.264 | 582.650.600 | 37.026.215 | 619.676.815 | 82,8 103,1 |
| Imposte sul patrimonio e sul reddito | | 401.016.120 | 321.072.880 | 15.761.336 | 336.834.216 | 332.213.278 | 21.002.541 | 353.215.819 | 88,1 104,9 |
| Altri proventi da tasse e imposte sul patrimonio e sul reddito | | 295.478.238 | 254.723.507 | 15.861.512 | 270.585.019 | 267.546.649 | 17.199.726 | 284.746.375 | 96,4 105,2 |
| Altri proventi da tasse e imposte sul patrimonio e sul reddito riscossi a mezzo ruoli | | 46.842.154 | 40.800.456 | -502.226 | 40.298.230 | 38.546.383 | 153.848 | 38.700.232 | 82,6 96,0 |
| Imposta sul reddito delle persone fisiche riscossa da attività di accertamento e controllo | | 17.775.553 | 6.282.273 | 1.510.008 | 7.792.281 | 9.217.156 | 736.530 | 9.953.685 | 56,0 127,7 |
| Imposta sul reddito delle persone fisiche riscossa a mezzo ruoli | | 20.665.701 | 1.294.651 | 739.600 | 2.034.251 | 263.370 | 1.919.085 | 2.182.455 | 10,6 107,3 |
| Altre imposte sostitutive delle imposte sui redditi | | 18.018.056 | 17.918.428 | -1.858.259 | 16.060.169 | 16.473.623 | 889.507 | 17.363.131 | 96,4 108,1 |
| Altre imposte sostitutive delle imposte sui redditi riscosse a mezzo ruoli | | 2.236.417 | 53.565 | 10.700 | 64.265 | 166.097 | 103.845 | 269.942 | 12,1 420,0 |
| Tasse ed imposte sugli affari | | 286.160.375 | 214.726.833 | -2.004.509 | 212.722.324 | 201.211.770 | 14.477.083 | 215.688.852 | 75,4 101,4 |
| Imposta sul valore aggiunto relativa agli scambi interni riscossa in via ordinaria | | 193.974.058 | 179.404.064 | -1.421.970 | 177.982.094 | 170.434.965 | 8.167.092 | 178.602.057 | 92,1 100,3 |
| Imposta sul valore aggiunto relativa alle importazioni riscossa in via ordinaria | | 23.296.773 | 19.899.442 | -2.463.200 | 17.436.242 | 15.931.817 | 2.814.362 | 18.746.178 | 80,5 107,5 |
| Imposta sul valore aggiunto riscossa da attività di accertamento e controllo | | 9.920.273 | 7.978.647 | 1.059.109 | 9.037.756 | 9.109.957 | 219.205 | 9.329.162 | 94,0 103,2 |
| Imposta sul valore aggiunto relativa agli scambi interni riscossa a mezzo ruoli | | 48.347.461 | 2.057.764 | 960.400 | 3.018.164 | 337.520 | 2.824.464 | 3.161.984 | 6,5 104,8 |
| Altri proventi da tasse e imposte sugli affari | | 7.132.253 | 5.355.114 | -142.548 | 5.212.566 | 5.302.245 | 323.666 | 5.625.911 | 78,9 107,9 |
| Altri proventi da tasse e imposte sugli affari riscossi a mezzo ruoli | | 3.489.557 | 31.802 | 3.700 | 35.502 | 95.266 | 128.294 | 223.560 | 6,4 629,7 |
| Imposte sulla produzione e sui consumi | | 41.422.483 | 33.778.703 | -274.900 | 33.503.803 | 31.766.554 | 993.953 | 32.760.508 | 79,1 97,8 |
| Accisa sui prodotti energetici | | 29.263.092 | 28.150.067 | -63.900 | 28.086.167 | 27.572.610 | 560.173 | 28.132.783 | 96,1 100,2 |
| Accisa sui prodotti energetici riscossa a mezzo ruoli | | 5.912.976 | 19.956 | - | 19.956 | 2.469 | 13.361 | 15.830 | 0,3 79,3 |
| Accisa sull'energia elettrica | | 3.063.107 | 2.705.000 | 6.000 | 2.711.000 | 2.150.586 | 351.275 | 2.501.861 | 81,7 92,3 |

| TABELLA N. 8 | | ANALISI DELLE ENTRATE: SOMME ESIGIBILI, PREVISIONI E INCASSI | | | | | | | | | |
|--------------|--|--|--|--|--|--|--|--|--|--|--|
|--------------|--|--|--|--|--|--|--|--|--|--|--|

| ENTRATE | MASSA ACQUISIBILE (A) | PREVISIONI INIZIALI DI CASSA (B) | VARIAZIONI (C) | PREVISIONI DEFINITIVE DI CASSA (D) | MIGLIAIA DI EURO | | | RAPPORTI | |
|---|-----------------------------|---|-------------------|---|-------------------|---------------------------|---------------|----------|-------|
| | | | | | COMPETENZA (E) | INCASSI RESIDUI (F) | TOTALI (G) | (G/A) | (G/D) |
| | | | | | | | | | |
| Accisa sull'energia elettrica riscossa a mezzo ruoli | 164.923 | 2.790 | - | 2.790 | 957 | 8.367 | 9.324 | 5,7 | 334,2 |
| Accisa sul gas naturale | 2.748.429 | 2.897.140 | -217.000 | 2.680.140 | 2.039.760 | 55.240 | 2.095.000 | 76,2 | 78,2 |
| Accisa sul gas naturale riscossa a mezzo ruoli | 269.956 | 3.750 | - | 3.750 | 172 | 5.538 | 5.710 | 2,1 | 152,3 |
| Entrate tributarie da gestione monopoli | 12.906.477 | 11.246.671 | 58.000 | 11.304.671 | 10.902.932 | 539.024 | 11.441.956 | 88,7 | 101,2 |
| Accise sul consumo dei tabacchi e dei prodotti succedanei dei prodotti da fumo | 12.465.317 | 11.203.164 | 57.000 | 11.260.164 | 10.863.226 | 538.828 | 11.402.054 | 91,5 | 101,3 |
| Accise sul consumo dei tabacchi e dei prodotti succedanei dei prodotti da fumo riscosse a mezzo ruoli | 388.562 | 453 | - | 453 | 4 | 110 | 114 | 0,0 | 25,1 |
| Altri proventi da tasse e imposte derivanti dalla gestione dei monopoli | 52.184 | 43.054 | 1.000 | 44.054 | 39.702 | 86 | 39.788 | 76,2 | 90,3 |
| Altri proventi da tasse e imposte derivanti dalla gestione dei monopoli riscossi a mezzo ruoli | 414 | - | - | - | - | - | - | - | - |
| Tasse e imposte su attivita' di gioco | 7.079.707 | 7.034.250 | -255.000 | 6.779.250 | 6.556.066 | 13.613 | 6.569.680 | 92,8 | 96,9 |
| Prelievo erariale su apparecchi e congegni da gioco | 5.723.000 | 5.813.000 | -90.000 | 5.723.000 | 5.421.223 | - | 5.421.223 | 94,7 | 94,7 |
| Prelievo erariale su apparecchi e congegni da gioco riscosso a mezzo ruoli | 66.970 | 2.092 | - | 2.092 | 700 | 420 | 1.120 | 1,7 | 53,5 |
| Altri proventi da tasse e imposte sul gioco | 1.289.738 | 1.219.158 | -165.000 | 1.054.158 | 1.134.144 | 13.193 | 1.147.337 | 89,0 | 108,8 |
| TITOLO II - ENTRATE EXTRA-TRIBUTARIE | 226.882.024 | 64.767.472 | 26.625.900 | 91.393.372 | 92.824.161 | 6.827.466 | 99.651.627 | 43,9 | 109,0 |
| Risorse proprie dell'Unione Europea | 4.374.035 | 3.503.387 | -300.000 | 3.203.387 | 2.739.647 | 208.445 | 2.948.093 | 67,4 | 92,0 |
| Entrate da erogazione di servizi e vendita di beni non patrimoniali | 2.751.186 | 1.576.790 | 650.444 | 2.227.234 | 2.543.900 | 19.359 | 2.563.258 | 93,2 | 115,1 |
| Entrate derivanti dalla gestione dei beni dello Stato | 5.673.216 | 1.296.152 | 3.643.732 | 4.939.884 | 4.860.998 | 7.296 | 4.868.294 | 85,8 | 98,6 |
| Entrate di tipo finanziario | 22.980.090 | 9.977.336 | 129.248 | 10.106.584 | 11.592.401 | 290.641 | 11.883.042 | 51,7 | 117,6 |
| Entrate derivanti dal controllo e dalla repressione di irregolarita' e illeciti | 91.701.631 | 5.644.286 | 12.295 | 5.656.581 | 2.740.699 | 1.353.769 | 4.094.468 | 4,5 | 72,4 |
| Entrate da contributi versati allo Stato | 19.423.075 | 9.287.562 | 4.918.593 | 14.206.155 | 16.899.623 | 1.719.014 | 18.618.638 | 95,9 | 131,1 |
| Entrate da recuperi e rimborsi di spese | 29.203.195 | 8.650.124 | 1.009.983 | 9.660.106 | 12.514.127 | 667.298 | 13.181.425 | 45,1 | 136,5 |

| TABELLA N. 8 | | ANALISI DELLE ENTRATE: SOMME ESIGIBILI, PREVISIONI E INCASSI | | | | | | | | | |
|--|-----------------------|--|----------------|------------------------------------|----------------|-------------|---------------|----------|-------|--|--|
| MIGLIAIA DI EURO | | | | | | | | | | | |
| ENTRATE | MASSA ACQUISIBILE (A) | PREVISIONI INIZIALI DI CASSA (B) | VARIAZIONI (C) | PREVISIONI DEFINITIVE DI CASSA (D) | INCASSI | | | RAPPORTI | | | |
| | | | | | COMPETENZA (E) | RESIDUI (F) | TOTALI (G) | (G/A) | (G/D) | | |
| Partite che si compensano nella spesa Altre entrate extratributarie TITOLO III - ALIENAZIONE ED AMMORTAMENTO DI BENI PATRIMONIALI E RISCOSSIONE DI CREDITI Entrate da alienazione di beni patrimoniali dello Stato Entrate da rimborso di anticipazioni e altri crediti finanziari dello Stato | 637.083 | 599.833 | 4.522 | 604.356 | 568.251 | 10 | 568.262 | 89,2 | 94,0 | | |
| | 50.138.513 | 24.232.003 | 16.557.083 | 40.789.086 | 38.364.513 | 2.561.633 | 40.926.146 | 81,6 | 100,3 | | |
| | 3.707.243 | 233.477 | 2.751.625 | 2.985.102 | 5.722.760 | 7.989 | 5.730.749 | 154,6 | 192,0 | | |
| | 2.050.175 | 15.000 | 2.030.085 | 2.045.085 | 3.144.244 | 69 | 3.144.313 | 153,4 | 153,7 | | |
| | 1.657.067 | 218.477 | 721.540 | 940.017 | 2.578.516 | 7.920 | 2.586.437 | 156,1 | 275,1 | | |
| ENTRATE FINALI TITOLO IV - ACCENSIONE DI PRESTITI IN COMPLESSO | 979.174.428 | 652.860.286 | 42.662.452 | 695.522.738 | 681.197.521 | 43.861.670 | 725.059.191 | 74,0 | 104,2 | | |
| | 531.178.365 | 578.685.206 | 3.659.249 | 582.344.455 | 405.039.403 | - | 405.039.403 | 76,3 | 69,6 | | |
| | 1.510.352.793 | 1.231.545.492 | 46.321.701 | 1.277.867.193 | 1.086.236.924 | 43.861.670 | 1.130.098.594 | 74,8 | 88,4 | | |

TABELLA N. 9

ANALISI ECONOMICA DELLE SPESE: SOMME SPENDIBILI, AUTORIZZAZIONI E PAGAMENTI

(MIGLIAIA DI EURO)

| AGGREGATI ECONOMICI | MASSA SPENDIBILE (A) | PREVISIONI INIZIALI DI CASSA | VARIAZIONI | AUTORIZZ. DEFINITIVE DI CASSA (B) | PAGAMENTI | | RAPPORTI | |
|---|----------------------------|------------------------------------|-------------|--|-------------|------------|---------------|----------------|
| | | | | | COMPETENZA | RESIDUI | TOTALI (C) | (C/A) (C/B) |
| TITOLO I - SPESE CORRENTI | 813.536.754 | 767.848.954 | 1.661.152 | 769.510.106 | 711.517.921 | 12.163.069 | 723.680.990 | 89,0 94,0 |
| REDDITI DA LAVORO DIPENDENTE | 116.806.365 | 104.906.722 | 5.931.629 | 110.838.351 | 101.992.445 | 1.116.289 | 103.108.734 | 88,3 93,0 |
| CONSUMI INTERMEDI | 19.058.534 | 15.247.395 | 2.920.417 | 18.167.812 | 15.367.307 | 830.763 | 16.198.070 | 85,0 89,2 |
| IMPOSTE PAGATE SULLA PRODUZIONE | 5.815.521 | 5.538.382 | 275.526 | 5.813.908 | 5.725.486 | 6.693 | 5.732.179 | 98,6 98,6 |
| TRASFERIMENTI CORRENTI AD AMMINISTRAZIONI PUBBLICHE | 419.911.714 | 376.166.999 | 7.799.470 | 383.966.470 | 352.223.854 | 8.936.846 | 361.160.701 | 86,0 94,1 |
| TRASFERIMENTI CORRENTI A FAMIGLIE E ISTITUZIONI SOCIALI PRIVATE | 12.800.243 | 10.249.889 | 2.080.098 | 12.329.986 | 9.976.756 | 629.632 | 10.606.388 | 82,9 86,0 |
| TRASFERIMENTI CORRENTI A IMPRESE | 11.237.010 | 9.968.645 | 683.191 | 10.651.836 | 9.700.328 | 412.136 | 10.112.463 | 90,0 94,9 |
| TRASFERIMENTI CORRENTI A ESTERO | 1.716.788 | 1.518.783 | 158.900 | 1.677.684 | 1.555.311 | 19.643 | 1.574.954 | 91,7 93,9 |
| RISORSE PROPRIE UE | 19.010.025 | 20.160.000 | -1.149.975 | 19.010.025 | 18.369.708 | - | 18.369.708 | 96,6 96,6 |
| INTERESSI PASSIVI E ALTRI ONERI FINANZIARI | 95.806.749 | 96.916.765 | -1.176.143 | 95.740.622 | 87.627.848 | 121 | 87.627.968 | 91,5 91,5 |
| RIMBORSI E POSTE CORRETTRIVE DELLE ENTRATE | 103.232.974 | 99.232.653 | 3.994.011 | 103.226.664 | 102.615.372 | 31.030 | 102.646.402 | 99,4 99,4 |
| ALTRE USCITE CORRENTI | 5.075.791 | 5.005.565 | 56.338 | 5.061.903 | 4.956.736 | 16.407 | 4.973.143 | 98,0 98,2 |
| FONDI DA RIPARTIRE DI PARTE CORRENTE | 3.065.039 | 22.937.155 | -19.912.310 | 3.024.844 | 1.406.771 | 163.508 | 1.570.279 | 51,2 51,9 |

| TABELLA N. 9 | | ANALISI ECONOMICA DELLE SPESE: SOMME SPENDIBILI, AUTORIZZAZIONI E PAGAMENTI | | | | | | | |
|---|----------------------|---|------------|-----------------------------------|---------------|------------|---------------|-------------|--|
| | | (MIGLIAIA DI EURO) | | | | | | | |
| AGGREGATI ECONOMICI | MASSA SPENDIBILE (A) | PREVISIONI INIZIALI DI CASSA | VARIAZIONI | AUTORIZZ. DEFINITIVE DI CASSA (B) | PAGAMENTI | | RAPPORTI | | |
| | | | | | COMPETENZA | RESIDUI | TOTALI (C) | (C/A) (C/B) | |
| TITOLO II - SPESE IN CONTO CAPITALE | 306.149.877 | 135.028.978 | 37.163.597 | 172.192.575 | 121.161.461 | 31.686.475 | 152.847.936 | 49,9 88,8 | |
| INVESTIMENTI FISSI LORDI E ACQUISTI DI TERRENI | 22.203.999 | 12.601.457 | 3.434.430 | 16.035.886 | 8.561.066 | 3.194.974 | 11.756.040 | 52,9 73,3 | |
| CONTRIBUTI AGLI INVESTIMENTI AD AMMINISTRAZIONI PUBBLICHE | 132.846.735 | 39.054.745 | 8.449.957 | 47.504.702 | 24.837.314 | 14.875.383 | 39.712.697 | 29,9 83,6 | |
| CONTRIBUTI AGLI INVESTIMENTI AD IMPRESE | 94.509.532 | 60.790.134 | 23.171.753 | 83.961.887 | 75.724.746 | 4.286.169 | 80.010.916 | 84,7 95,3 | |
| CONTRIBUTI AGLI INVESTIMENTI A FAMIGLIE E ISTITUZIONI SOCIALI PRIVATE | 604.318 | 406.237 | 8.161 | 414.398 | 321.195 | 23.718 | 344.914 | 57,1 83,2 | |
| CONTRIBUTI AGLI INVESTIMENTI A ESTERO | 1.187.470 | 867.112 | -398.881 | 468.231 | 436.140 | 18.681 | 454.821 | 38,3 97,1 | |
| ALTRI TRASFERIMENTI IN CONTO CAPITALE | 6.407.025 | 4.682.330 | 517.183 | 5.199.513 | 4.106.209 | 961.823 | 5.068.032 | 79,1 97,5 | |
| FONDI DA RIPARTIRE IN CONTO CAPITALE | 2.285.093 | 4.802.654 | -3.444.449 | 1.358.205 | - | 450.000 | 450.000 | 19,7 33,1 | |
| ACQUISIZIONI DI ATTIVITA' FINANZIARIE | 46.105.706 | 11.824.309 | 5.425.445 | 17.249.754 | 7.174.790 | 7.875.727 | 15.050.517 | 32,6 87,3 | |
| TOTALE | 1.119.686.631 | 902.877.931 | 38.824.749 | 941.702.681 | 832.679.382 | 43.849.544 | 876.528.926 | 78,3 93,1 | |
| TITOLO III - RIMBORSO PASSIVITA' FINANZIARIE | 324.236.687 | 328.667.560 | -4.495.300 | 324.172.261 | 281.666.519 | 2.274.398 | 283.940.917 | 87,6 87,6 | |
| TOTALE COMPLESSIVO | 1.443.923.318 | 1.231.545.492 | 34.329.450 | 1.265.874.941 | 1.114.345.901 | 46.123.942 | 1.160.469.843 | 80,4 91,7 | |
| | | | | | | | | | |

| TABELLA N. 10 | BILANCIO DI CASSA - INCASSI E PAGAMENTI - SERIE STORICA (VALORI ASSOLUTI) |
|---------------|---|
|---------------|---|

(MIGLIAIA DI EURO)

| | 2016 | 2017 | 2018 | 2019 | 2020 | 2021 | 2022 | 2023 | 2024 |
|--|----------|----------|----------|----------|----------|-----------|-----------|-----------|-----------|
| OPERAZIONI FINALI | | | | | | | | | |
| E N T R A T E | 522.174 | 528.928 | 545.711 | 544.134 | 518.823 | 590.607 | 657.741 | 679.163 | 725.059 |
| TRIBUTARIE | 456.817 | 465.579 | 482.280 | 479.633 | 454.197 | 500.888 | 550.416 | 586.605 | 619.677 |
| EXTRA-TRIBUTARIE | 61.593 | 60.922 | 61.312 | 62.393 | 60.878 | 82.580 | 102.340 | 89.100 | 99.652 |
| ALIENAZIONE ED AMORTAMENTO BENI PATRIMONIALI RISCOSSIONE CREDITI | 3.764 | 2.426 | 2.119 | 2.109 | 3.749 | 7.139 | 4.986 | 3.458 | 5.731 |
| S P E S E | 563.640 | 591.124 | 591.642 | 610.629 | 744.535 | 810.970 | 820.287 | 852.236 | 876.529 |
| CORRENTI | 527.535 | 538.866 | 553.041 | 571.799 | 646.529 | 691.905 | 671.300 | 689.959 | 723.681 |
| CONTO CAPITALE | 36.105 | 52.257 | 38.601 | 38.831 | 98.006 | 119.065 | 148.987 | 162.277 | 152.848 |
| OPERAZIONI DI INDEBITAMENTO | | | | | | | | | |
| ACCENSIONE DI PRESTITI | 264.618 | 281.610 | 249.066 | 260.409 | 374.284 | 364.806 | 306.258 | 371.008 | 405.039 |
| RIMBORSO DI PRESTITI | 198.972 | 241.947 | 205.067 | 219.648 | 236.050 | 237.236 | 261.129 | 276.511 | 283.941 |
| ENTRATE COMPLESSIVE | 786.793 | 810.537 | 794.776 | 804.543 | 893.107 | 955.412 | 963.999 | 1.050.171 | 1.130.099 |
| SPESE COMPLESSIVE | 762.612 | 833.070 | 796.710 | 830.277 | 980.585 | 1.048.206 | 1.081.416 | 1.128.747 | 1.160.470 |
| RISULTATI DIFFERENZIALI | | | | | | | | | |
| RISPARMIO PUBBLICO | -9.125 | -12.365 | -9.450 | -29.773 | -131.455 | -108.438 | -18.544 | -14.254 | -4.353 |
| SALDO NETTO DA FINANZIARE | -41.465 | -62.196 | -45.932 | -66.495 | -225.712 | -220.364 | -162.545 | -173.073 | -151.470 |
| INDEBITAMENTO NETTO | -39.686 | -45.434 | -43.677 | -64.115 | -188.859 | -219.094 | -145.176 | -165.404 | -139.564 |
| RICORSO AL MERCATO | -240.438 | -304.143 | -250.999 | -286.143 | -461.762 | -457.599 | -423.675 | -449.584 | -435.411 |
| DISAVANZO COMPLESSIVO | 24.181 | -22.533 | -1.933 | -25.734 | -87.478 | -92.794 | -117.417 | -78.576 | -30.371 |

26/06/2025

999/622/1

TABELLA N. 10.1

BILANCIO DI CASSA - INCASSI E PAGAMENTI - SERIE STORICA (COMPOSIZIONE PERCENTUALE)

| | 2016 | 2017 | 2018 | 2019 | 2020 | 2021 | 2022 | 2023 | 2024 |
|---|-------|-------|-------|-------|-------|-------|-------|-------|-------|
| OPERAZIONI FINALI | | | | | | | | | |
| E N T R A T E | 100,0 | 100,0 | 100,0 | 100,0 | 100,0 | 100,0 | 100,0 | 100,0 | 100,0 |
| TRIBUTARIE | 87,5 | 88,0 | 88,4 | 88,1 | 87,5 | 84,8 | 83,7 | 86,4 | 85,5 |
| EXTRA-TRIBUTARIE | 11,8 | 11,5 | 11,2 | 11,5 | 11,7 | 14,0 | 15,6 | 13,1 | 13,7 |
| ALIENAZIONE ED AMMORTAMENTO BENI PATRIMONIALI RISCOSSIONE CREDITI | 0,7 | 0,5 | 0,4 | 0,4 | 0,7 | 1,2 | 0,8 | 0,5 | 0,8 |
| S P E S E | 100,0 | 100,0 | 100,0 | 100,0 | 100,0 | 100,0 | 100,0 | 100,0 | 100,0 |
| CORRENTI | 93,6 | 91,2 | 93,5 | 93,6 | 86,8 | 85,3 | 81,8 | 81,0 | 82,6 |
| CONTO CAPITALE | 6,4 | 8,8 | 6,5 | 6,4 | 13,2 | 14,7 | 18,2 | 19,0 | 17,4 |

26/06/2025

999/623/1

TABELLA N. 10.2

BILANCIO DI CASSA - INCASSI E PAGAMENTI - SERIE STORICA (VARIAZIONE PERCENTUALE)

| | 2016 | 2017 | 2018 | 2019 | 2020 | 2021 | 2022 | 2023 | 2024 |
|---|-------|-------|-------|------|-------|------|-------|-------|------|
| OPERAZIONI FINALI | | | | | | | | | |
| E N T R A T E | 2,0 | 1,3 | 3,2 | -0,3 | -4,7 | 13,8 | 11,4 | 3,3 | 6,8 |
| TRIBUTARIE | 1,6 | 1,9 | 3,6 | -0,5 | -5,3 | 10,3 | 9,9 | 6,6 | 5,6 |
| EXTRA-TRIBUTARIE | 15,3 | -1,1 | 0,6 | 1,8 | -2,4 | 35,6 | 23,9 | -12,9 | 11,8 |
| ALIENAZIONE ED AMMORTAMENTO BENI PATRIMONIALI RISCOSSIONE CREDITI | -57,0 | -35,5 | -12,7 | -0,5 | 77,8 | 90,5 | -30,2 | -30,6 | 65,7 |
| S P E S E | -6,1 | 4,9 | 0,1 | 3,2 | 21,9 | 8,9 | 1,1 | 3,9 | 2,9 |
| CORRENTI | -5,0 | 2,1 | 2,6 | 3,4 | 13,1 | 7,0 | -3,0 | 2,8 | 4,9 |
| CONTO CAPITALE | -20,1 | 44,7 | -26,1 | 0,6 | 152,4 | 21,5 | 25,1 | 8,9 | -5,8 |

26/06/2025

999/624/1

ANALISI DELLE ENTRATE: PREVISIONI E ACCERTAMENTI

TABELLA N. 11

(MIGLIAIA DI EURO)

| ENTRATE | PREVISIONI | VARIAZIONI | PREVISIONI DEFINITIVE | | ACCERTAMENTI | | DIFFERENZE (A - B) | % |
|--|-------------|------------|------------------------|--------------------|------------------------|--------------------|-----------------------|--------|
| | | | VALORI ASSOLUTI (A) | COMP.NE PERCEN. | VALORI ASSOLUTI (B) | COMP.NE PERCEN. | | |
| TITOLO I - ENTRATE TRIBUTARIE | 608.931.875 | 11.296.327 | 620.228.203 | 49,3 | 653.887.633 | 55,0 | -33.659.430 | 105,4 |
| Imposte sul patrimonio e sul reddito | 329.143.541 | 14.803.636 | 343.947.177 | 27,3 | 366.584.363 | 30,8 | -22.637.187 | 106,6 |
| Altri proventi da tasse e imposte sul patrimonio e sul reddito | 254.751.419 | 15.857.512 | 270.608.931 | 21,5 | 284.852.007 | 24,0 | -14.243.076 | 105,3 |
| Altri proventi da tasse e imposte sul patrimonio e sul reddito riscossi a mezzo ruoli | 41.011.682 | -509.126 | 40.502.556 | 3,2 | 39.912.229 | 3,4 | 590.328 | 98,5 |
| Imposta sul reddito delle persone fisiche riscossa da attività di accertamento e controllo | 9.200.970 | 1.320.508 | 10.521.478 | 0,8 | 12.710.057 | 1,1 | -2.188.579 | 120,8 |
| Imposta sul reddito delle persone fisiche riscossa a mezzo ruoli | 6.136.914 | - | 6.136.914 | 0,5 | 10.735.284 | 0,9 | -4.598.371 | 174,9 |
| Altre imposte sostitutive delle imposte sui redditi | 17.924.782 | -1.865.259 | 16.059.524 | 1,3 | 17.371.918 | 1,5 | -1.312.394 | 108,2 |
| Altre imposte sostitutive delle imposte sui redditi riscosse a mezzo ruoli | 117.773 | - | 117.773 | 0,0 | 1.002.869 | 0,1 | -885.095 | 851,5 |
| Tasse ed imposte sugli affari | 227.762.234 | -3.035.409 | 224.726.826 | 17,8 | 236.263.737 | 19,9 | -11.536.911 | 105,1 |
| Imposta sul valore aggiunto relativa agli scambi interni riscossa in via ordinaria | 179.402.680 | -1.421.970 | 177.980.710 | 14,1 | 179.155.848 | 15,1 | -1.175.138 | 100,7 |
| Imposta sul valore aggiunto relativa alle importazioni riscossa in via ordinaria | 20.062.811 | -2.530.000 | 17.532.811 | 1,4 | 18.710.202 | 1,6 | -1.177.391 | 106,7 |
| Imposta sul valore aggiunto riscossa da attività di accertamento e controllo | 7.978.647 | 1.059.109 | 9.037.756 | 0,7 | 9.303.010 | 0,8 | -265.254 | 102,9 |
| Imposta sul valore aggiunto relativa agli scambi interni riscossa a mezzo ruoli | 14.873.585 | - | 14.873.585 | 1,2 | 22.508.300 | 1,9 | -7.634.715 | 151,3 |
| Altri proventi da tasse e imposte sugli affari | 5.353.571 | -142.548 | 5.211.023 | 0,4 | 5.675.615 | 0,5 | -464.592 | 108,9 |
| Altri proventi da tasse e imposte sugli affari riscossi a mezzo ruoli | 90.940 | - | 90.940 | 0,0 | 910.761 | 0,1 | -819.821 | 1001,5 |
| Imposte sulla produzione e sui consumi | 33.751.900 | -274.900 | 33.477.000 | 2,7 | 32.888.530 | 2,8 | 588.470 | 98,2 |
| Accisa sui prodotti energetici | 28.149.900 | -63.900 | 28.086.000 | 2,2 | 28.169.545 | 2,4 | -83.545 | 100,3 |
| Accisa sui prodotti energetici riscossa a mezzo ruoli | - | - | - | - | 144.548 | 0,0 | -144.548 | |
| Accisa sull'energia elettrica | 2.705.000 | 6.000 | 2.711.000 | 0,2 | 2.461.579 | 0,2 | 249.421 | 90,8 |
| Accisa sull'energia elettrica riscossa a mezzo ruoli | - | - | - | - | 15.890 | 0,0 | -15.890 | |
| Accisa sul gas naturale | 2.897.000 | -217.000 | 2.680.000 | 0,2 | 2.081.268 | 0,2 | 598.732 | 77,7 |
| Accisa sul gas naturale riscossa a mezzo ruoli | - | - | - | - | 15.699 | 0,0 | -15.699 | |

TABELLA N. 11 ANALISI DELLE ENTRATE: PREVISIONI E ACCERTAMENTI

(MIGLIAIA DI EURO)

| ENTRATE | PREVISIONI | VARIAZIONI | PREVISIONI DEFINITIVE | | ACCERTAMENTI | | DIFFERENZE (A - B) | % |
|---|-------------------|-------------------|------------------------|--------------------|------------------------|--------------------|-----------------------|--------------|
| | | | VALORI ASSOLUTI (A) | COMP.NE PERCEN. | VALORI ASSOLUTI (B) | COMP.NE PERCEN. | | |
| Entrate tributarie da gestione monopoli | 11.245.200 | 58.000 | 11.303.200 | 0,9 | 11.477.176 | 1,0 | -173.976 | 101,5 |
| Accise sul consumo dei tabacchi e dei prodotti succedanei dei prodotti da fumo | 11.202.200 | 57.000 | 11.259.200 | 0,9 | 11.435.774 | 1,0 | -176.574 | 101,6 |
| Accise sul consumo dei tabacchi e dei prodotti succedanei dei prodotti da fumo riscosse a mezzo ruoli | - | - | - | - | 1.495 | 0,0 | -1.495 | |
| Altri proventi da tasse e imposte derivanti dalla gestione dei monopoli | 43.000 | 1.000 | 44.000 | 0,0 | 39.906 | 0,0 | 4.094 | 90,7 |
| Altri proventi da tasse e imposte derivanti dalla gestione dei monopoli riscossi a mezzo ruoli | - | - | - | - | - | - | - | |
| Tasse e imposte su attivita' di gioco | 7.029.000 | -255.000 | 6.774.000 | 0,5 | 6.673.826 | 0,6 | 100.174 | 98,5 |
| Prelievo erariale su apparecchi e congegni da gioco | 5.813.000 | -90.000 | 5.723.000 | 0,5 | 5.422.534 | 0,5 | 300.466 | 94,7 |
| Prelievo erariale su apparecchi e congegni da gioco riscosso a mezzo ruoli | - | - | - | - | 734 | 0,0 | -734 | |
| Altri proventi da tasse e imposte sul gioco | 1.216.000 | -165.000 | 1.051.000 | 0,1 | 1.250.558 | 0,1 | -199.558 | 119,0 |
| TITOLO II - ENTRATE EXTRA-TRIBUTARIE | 78.385.779 | 26.253.830 | 104.639.609 | 8,3 | 124.228.252 | 10,4 | -19.588.643 | 118,7 |
| Risorse proprie dell'Unione Europea | 3.500.000 | -300.000 | 3.200.000 | 0,3 | 2.994.519 | 0,3 | 205.481 | 93,6 |
| Entrate da erogazione di servizi e vendita di beni non patrimoniali | 1.572.379 | 650.444 | 2.222.823 | 0,2 | 2.600.373 | 0,2 | -377.550 | 117,0 |
| Entrate derivanti dalla gestione dei beni dello Stato | 1.309.498 | 3.643.724 | 4.953.222 | 0,4 | 4.906.308 | 0,4 | 46.914 | 99,1 |
| Entrate di tipo finanziario | 11.356.863 | 80.648 | 11.437.512 | 0,9 | 14.693.341 | 1,2 | -3.255.829 | 128,5 |
| Entrate derivanti dal controllo e dalla repressione di irregolarita' e illeciti | 17.075.670 | -302.265 | 16.773.405 | 1,3 | 25.883.404 | 2,2 | -9.109.999 | 154,3 |
| Entrate da contributi versati allo Stato | 9.290.656 | 4.918.593 | 14.209.249 | 1,1 | 17.577.965 | 1,5 | -3.368.717 | 123,7 |
| Entrate da recuperi e rimborsi di spesa | 9.394.901 | 1.010.280 | 10.405.181 | 0,8 | 14.062.708 | 1,2 | -3.657.527 | 135,2 |
| Partite che si compensano nella spesa | 599.833 | 4.522 | 604.356 | 0,0 | 590.517 | 0,0 | 13.839 | 97,7 |
| Altre entrate extratributarie | 24.285.980 | 16.547.883 | 40.833.862 | 3,2 | 40.919.117 | 3,4 | -85.255 | 100,2 |
| TITOLO III - ALIENAZIONE ED AMMORTAMENTO DI BENI PATRIMONIALI E RISCOSSIONE DI CREDITI | 249.322 | 2.751.625 | 3.000.947 | 0,2 | 5.731.881 | 0,5 | -2.730.934 | 191,0 |
| Entrate da alienazione di beni patrimoniali dello Stato | 15.000 | 2.030.085 | 2.045.085 | 0,2 | 3.144.257 | 0,3 | -1.099.171 | 153,7 |
| Entrate da rimborso di anticipazioni e altri crediti finanziari dello Stato | 234.322 | 721.540 | 955.862 | 0,1 | 2.587.624 | 0,2 | -1.631.762 | 270,7 |

| TABELLA N. 11 | | | | | | | | | |
|--|---------------|------------|------------------------|--------------------|------------------------|--------------------|-----------------------|------------|--|
| ANALISI DELLE ENTRATE: PREVISIONI E ACCERTAMENTI | | | | | | | | | |
| (MIGLIAIA DI EURO) | | | | | | | | | |
| ENTRATE | PREVISIONI | VARIAZIONI | PREVISIONI DEFINITIVE | | ACCERTAMENTI | | DIFFERENZE (A - B) | % (B/A) | |
| | | | VALORI ASSOLUTI (A) | COMP.NE PERCEN. | VALORI ASSOLUTI (B) | COMP.NE PERCEN. | | | |
| | | | | | | | | | |
| | | | | | | | | | |
| ENTRATE FINALI | 687.566.977 | 40.301.782 | 727.868.758 | 57,8 | 783.847.766 | 65,9 | -55.979.007 | 107,7 | |
| TITOLO IV - ACCENSIONE DI PRESTITI | 527.519.116 | 3.659.249 | 531.178.365 | 42,2 | 405.039.403 | 34,1 | 126.138.962 | 76,3 | |
| IN COMPLESSO | 1.215.086.092 | 43.961.031 | 1.259.047.123 | 100,0 | 1.188.887.169 | 100,0 | 70.159.954 | 94,4 | |

TABELLA N. 12 ANALISI ECONOMICA DELLE SPESE: PREVISIONI ED IMPEGNI

(MIGLIAIA DI EURO)

| AGGREGATI ECONOMICI | PREVISIONI INIZIALI | | VARIAZIONI (B) | %(B/A) | PREVISIONI DEFINITIVE | | IMPEGNI | |
|---|------------------------|--------------|-------------------|--------|-----------------------|--------------|-----------------|--------------|
| | VALORI ASSOLUTI (A) | COMPOS. % | | | VALORI ASSOLUTI | COMPOS. % | VALORI ASSOLUTI | COMPOS. % |
| TITOLO I - SPESE CORRENTI | 756.526.459 | 62,3 | 7.172.751 | 0,9 | 763.699.211 | 61,3 | 733.533.593 | 62,3 |
| REDDITI DA LAVORO DIPENDENTE | 104.545.581 | 8,6 | 5.400.878 | 5,2 | 109.946.459 | 8,8 | 107.419.514 | 9,1 |
| CONSUMI INTERMEDI | 15.078.734 | 1,2 | 2.399.237 | 15,9 | 17.477.972 | 1,4 | 16.516.018 | 1,4 |
| IMPOSTE PAGATE SULLA PRODUZIONE | 5.538.382 | 0,5 | 269.412 | 4,9 | 5.807.794 | 0,5 | 5.730.320 | 0,5 |
| TRASFERIMENTI CORRENTI AD AMMINISTRAZIONI PUBBLICHE | 374.728.776 | 30,8 | 6.608.197 | 1,8 | 381.336.973 | 30,6 | 365.693.274 | 31,1 |
| TRASFERIMENTI CORRENTI A FAMIGLIE E ISTITUZIONI SOCIALI PRIVATE | 9.919.071 | 0,8 | 1.624.819 | 16,4 | 11.543.890 | 0,9 | 10.967.398 | 0,9 |
| TRASFERIMENTI CORRENTI A IMPRESE | 9.944.994 | 0,8 | 356.545 | 3,6 | 10.301.539 | 0,8 | 10.038.956 | 0,9 |
| TRASFERIMENTI CORRENTI A ESTERO | 1.518.783 | 0,1 | 173.661 | 11,4 | 1.692.445 | 0,1 | 1.589.781 | 0,1 |
| RISORSE PROPRIE UE | 20.160.000 | 1,7 | -1.149.975 | 5,7 | 19.010.025 | 1,5 | 18.369.708 | 1,6 |
| INTERESSI PASSIVI E ALTRI ONERI FINANZIARI | 96.916.765 | 8,0 | -1.110.870 | 1,1 | 95.805.895 | 7,7 | 87.632.936 | 7,4 |
| RIMBORSI E POSTE CORRETTIVE DELLE ENTRATE | 99.232.653 | 8,2 | 3.965.170 | 4,0 | 103.197.823 | 8,3 | 102.628.561 | 8,7 |
| ALTRE USCITE CORRENTI | 5.005.565 | 0,4 | 49.204 | 1,0 | 5.054.769 | 0,4 | 4.988.257 | 0,4 |
| FONDI DA RIPARTIRE DI PARTE CORRENTE | 13.937.155 | 1,1 | -11.413.527 | 81,9 | 2.523.627 | 0,2 | 1.958.870 | 0,2 |

26/06/2025

999/625/2

| TABELLA N. 12 | | ANALISI ECONOMICA DELLE SPESE: PREVISIONI ED IMPEGNI | | | | | | | | | |
|---|--|--|--------------|-------------------|-------|-----------------------|--------------|-----------------|--------------|--------------|--|
| AGGREGATI ECONOMICI | | (MIGLIAIA DI EURO) | | | | | | | | | |
| | | PREVISIONI INIZIALI | | VARIAZIONI (B) | % | PREVISIONI DEFINITIVE | | IMPEGNI | | COMPOS. % | |
| | | VALORI ASSOLUTI (A) | COMPOS. % | | | VALORI ASSOLUTI | COMPOS. % | VALORI ASSOLUTI | COMPOS. % | | |
| TITOLO II - SPESE IN CONTO CAPITALE | | 129.892.073 | 10,7 | 29.663.528 | 22,8 | 159.555.600 | 12,8 | 157.856.838 | 13,4 | | |
| INVESTIMENTI FISSI LORDI E ACQUISTI DI TERRENI | | 12.019.364 | 1,0 | 2.468.861 | 20,5 | 14.488.226 | 1,2 | 13.702.597 | 1,2 | | |
| CONTRIBUTI AGLI INVESTIMENTI AD AMMINISTRAZIONI PUBBLICHE | | 42.484.376 | 3,5 | 3.386.522 | 8,0 | 45.870.897 | 3,7 | 45.848.594 | 3,9 | | |
| CONTRIBUTI AGLI INVESTIMENTI AD IMPRESE | | 60.299.084 | 5,0 | 21.413.364 | 35,5 | 81.712.448 | 6,6 | 81.667.036 | 6,9 | | |
| CONTRIBUTI AGLI INVESTIMENTI A FAMIGLIE E ISTITUZIONI SOCIALI PRIVATE | | 406.237 | 0,0 | -14.113 | 3,5 | 392.124 | 0,0 | 389.424 | 0,0 | | |
| CONTRIBUTI AGLI INVESTIMENTI A ESTERO | | 867.112 | 0,1 | 33.506 | 3,9 | 900.618 | 0,1 | 893.395 | 0,1 | | |
| ALTRI TRASFERIMENTI IN CONTO CAPITALE | | 4.552.330 | 0,4 | 443.458 | 9,7 | 4.995.787 | 0,4 | 4.992.304 | 0,4 | | |
| FONDI DA RIPARTIRE IN CONTO CAPITALE | | 4.146.052 | 0,3 | -3.268.998 | 78,8 | 877.054 | 0,1 | 69.575 | 0,0 | | |
| ACQUISIZIONI DI ATTIVITA' FINANZIARIE | | 5.117.518 | 0,4 | 5.200.927 | 101,6 | 10.318.445 | 0,8 | 10.293.913 | 0,9 | | |
| TOTALE | | 886.418.532 | 73,0 | 36.836.279 | 4,2 | 923.254.811 | 74,1 | 891.390.430 | 75,7 | | |
| TITOLO III - RIMBORSO PASSIVITA' FINANZIARIE | | 328.667.560 | 27,0 | -6.767.710 | 2,1 | 321.899.850 | 25,9 | 285.565.821 | 24,3 | | |
| TOTALE COMPLESSIVO | | 1.215.086.092 | 100,0 | 30.068.569 | 2,5 | 1.245.154.661 | 100,0 | 1.176.956.251 | 100,0 | | |

| TABELLA N. 13 | | RIEPILOGO DEI RESIDUI ATTIVI AL 31 DICEMBRE 2024 | | | | | | | | | |
|---------------|--|--|--|--|--|--|--|--|--|--|--|
|---------------|--|--|--|--|--|--|--|--|--|--|--|

(MIGLIAIA DI EURO)

| TITOLO/CATEGORIA/PROVENTO | RESIDUI PROVENIENTI DA ESERCIZI PRECEDENTI | | | | | RESIDUI DI NUOVA FORMAZIONE (F) | TOTALE RESIDUI 31 DICEMBRE (G = E+F) |
|--|--|-------------------|---------------------------------------|----------------|--------------------|------------------------------------|---|
| | CONSISTENZA 1 GENNAIO (A) | VARIAZIONI (B) | ACCERTATI 31 DICEMBRE (C = A+B) | VERSATI (D) | NON VERSATI (E) | | |
| TITOLO I - ENTRATE TRIBUTARIE | 128.356.959 | -31.568.334 | 96.788.625 | 37.026.215 | 59.762.410 | 71.237.032 | 130.999.442 |
| Imposte sul patrimonio e sul reddito | 57.068.943 | -11.182.367 | 45.886.576 | 21.002.541 | 24.884.035 | 34.371.085 | 59.255.121 |
| Altri proventi da tasse e imposte sul patrimonio e sul reddito | 24.869.307 | -41.348 | 24.827.959 | 17.199.726 | 7.628.233 | 17.305.358 | 24.933.591 |
| Altri proventi da tasse e imposte sul patrimonio e sul reddito riscossi a mezzo ruoli | 6.339.598 | -242.034 | 6.097.563 | 153.848 | 5.943.715 | 1.365.845 | 7.309.561 |
| Imposta sul reddito delle persone fisiche riscossa da attività di accertamento e controllo | 7.254.075 | -3.282.342 | 3.971.734 | 736.530 | 3.235.204 | 3.492.902 | 6.728.105 |
| Imposta sul reddito delle persone fisiche riscossa a mezzo ruoli | 14.528.787 | -7.574.765 | 6.954.022 | 1.919.085 | 5.034.937 | 10.471.914 | 15.506.851 |
| Altre imposte sostitutive delle imposte sui redditi | 1.958.532 | -7.849 | 1.950.683 | 889.507 | 1.061.176 | 898.294 | 1.959.470 |
| Altre imposte sostitutive delle imposte sui redditi riscosse a mezzo ruoli | 2.118.644 | -34.028 | 2.084.616 | 103.845 | 1.980.771 | 836.772 | 2.817.543 |
| Tasse ed imposte sugli affari | 61.433.550 | -20.355.504 | 41.078.045 | 14.477.083 | 26.600.962 | 35.051.967 | 61.652.930 |
| Imposta sul valore aggiunto relativa agli scambi interni riscossa in via ordinaria | 15.993.348 | 343 | 15.993.691 | 8.167.092 | 7.826.599 | 8.720.883 | 16.547.482 |
| Imposta sul valore aggiunto relativa alle importazioni riscossa in via ordinaria | 5.763.962 | -200.784 | 5.563.179 | 2.814.362 | 2.748.817 | 2.778.385 | 5.527.202 |
| Imposta sul valore aggiunto riscossa da attività di accertamento e controllo | 882.517 | - | 882.517 | 219.205 | 663.312 | 193.053 | 856.366 |
| Imposta sul valore aggiunto relativa agli scambi interni riscossa a mezzo ruoli | 33.473.875 | -19.426.135 | 14.047.741 | 2.824.464 | 11.223.276 | 22.170.780 | 33.394.057 |
| Altri proventi da tasse e imposte sugli affari | 1.921.230 | -15.198 | 1.906.032 | 323.666 | 1.582.366 | 373.371 | 1.955.736 |
| Altri proventi da tasse e imposte sugli affari riscossi a mezzo ruoli | 3.398.617 | -713.731 | 2.684.886 | 128.294 | 2.556.593 | 815.495 | 3.372.088 |
| Imposte sulla produzione e sui consumi | 7.945.483 | -20.097 | 7.925.386 | 993.953 | 6.931.432 | 1.121.975 | 8.053.408 |
| Accisa sui prodotti energetici | 1.177.092 | -31 | 1.177.061 | 560.173 | 616.888 | 596.935 | 1.213.823 |
| Accisa sui prodotti energetici riscossa a mezzo ruoli | 5.912.976 | -16.167 | 5.896.808 | 13.361 | 5.883.448 | 142.079 | 6.025.527 |
| Accisa sull'energia elettrica | 352.107 | 0 | 352.107 | 351.275 | 833 | 310.993 | 311.825 |
| Accisa sull'energia elettrica riscossa a mezzo ruoli | 164.923 | -2.393 | 162.530 | 8.367 | 154.163 | 14.933 | 169.096 |
| Accisa sul gas naturale | 68.429 | -49 | 68.380 | 55.240 | 13.140 | 41.508 | 54.649 |
| Accisa sul gas naturale riscossa a mezzo ruoli | 269.956 | -1.457 | 268.499 | 5.538 | 262.960 | 15.528 | 278.488 |

| TABELLA N. 13 | | RIEPILOGO DEI RESIDUI ATTIVI AL 31 DICEMBRE 2024 | | | | | | |
|---|--|--|---------------------------------------|----------------|--------------------|--|---|--|
| (MIGLIAIA DI EURO) | | | | | | | | |
| TITOLO/CATEGORIA/PROVENTO | RESIDUI PROVENIENTI DA ESERCIZI PRECEDENTI | | | | | RESIDUI DI NUOVA FORMAZIONE (F) | TOTALE RESIDUI 31 DICEMBRE (G = E+F) | |
| | CONSISTENZA 1 GENNAIO (A) | VARIAZIONI (B) | ACCERTATI 31 DICEMBRE (C = A+B) | VERSATI (D) | NON VERSATI (E) | | | |
| Entrate tributarie da gestione monopoli | 1.603.277 | -4.728 | 1.598.548 | 539.024 | 1.059.524 | 574.244 | 1.633.768 | |
| Accise sul consumo dei tabacchi e dei prodotti succedanei dei prodotti da fumo | 1.206.117 | -9 | 1.206.109 | 538.828 | 667.280 | 572.549 | 1.239.829 | |
| Accise sul consumo dei tabacchi e dei prodotti succedanei dei prodotti da fumo riscosse a mezzo ruoli | 388.562 | -4.548 | 384.014 | 110 | 383.904 | 1.492 | 385.395 | |
| Altri proventi da tasse e imposte derivanti dalla gestione dei monopoli | 8.184 | -171 | 8.013 | 86 | 7.927 | 204 | 8.131 | |
| Altri proventi da tasse e imposte derivanti dalla gestione dei monopoli riscossi a mezzo ruoli | 414 | -0 | 413 | - | 413 | - | 413 | |
| Tasse e imposte su attivita' di gioco | 305.707 | -5.638 | 300.069 | 13.613 | 286.456 | 117.760 | 404.216 | |
| Prelievo erariale su apparecchi e congegni da gioco | - | - | - | - | - | 1.311 | 1.311 | |
| Prelievo erariale su apparecchi e congegni da gioco riscosso a mezzo ruoli | 66.970 | -46 | 66.923 | 420 | 66.503 | 35 | 66.537 | |
| Altri proventi da tasse e imposte sul gioco | 238.738 | -5.592 | 233.146 | 13.193 | 219.953 | 116.414 | 336.367 | |

RIEPILOGO DEI RESIDUI ATTIVI AL 31 DICEMBRE 2024

(MIGLIAIA DI EURO)

| TITOLO/CATEGORIA/PROVENTO | RESIDUI PROVENIENTI DA ESERCIZI PRECEDENTI | | | | | RESIDUI DI NUOVA FORMAZIONE (F) | TOTALE RESIDUI 31 DICEMBRE (G = E+F) |
|--|--|----------------|---------------------------------|-------------|-----------------|---------------------------------|--------------------------------------|
| | CONSISTENZA 1 GENNAIO (A) | VARIAZIONI (B) | ACCERTATI 31 DICEMBRE (C = A+B) | VERSATI (D) | NON VERSATI (E) | | |
| TITOLO II - ENTRATE EXTRA-TRIBUTARIE Risorse proprie dell'Unione Europea Entrate da erogazione di servizi e vendita di beni non patrimoniali Entrate derivanti dalla gestione dei beni dello Stato Entrate di tipo finanziario Entrate derivanti dal controllo e dalla repressione di irregolarita' e illeciti Entrate da contributi versati allo Stato Entrate da recuperi e rimborsi di spese Partite che si compensano nella spesa Altre entrate extratributarie | 122.242.415 | -24.478.595 | 97.763.820 | 6.827.466 | 90.936.353 | 31.404.092 | 122.340.445 |
| | 1.174.035 | -10.081 | 1.163.955 | 208.445 | 955.509 | 254.872 | 1.210.381 |
| | 528.363 | -3.349 | 525.014 | 19.359 | 505.655 | 56.473 | 562.128 |
| | 719.994 | -2.430 | 717.564 | 7.296 | 710.268 | 45.310 | 755.577 |
| | 11.542.578 | -2.472.690 | 9.069.889 | 290.641 | 8.779.248 | 3.100.940 | 11.880.188 |
| | 74.928.226 | -21.489.992 | 53.438.234 | 1.353.769 | 52.084.465 | 23.142.705 | 75.227.170 |
| | 5.213.826 | -20.827 | 5.193.000 | 1.719.014 | 3.473.985 | 678.342 | 4.152.327 |
| | 18.798.014 | -439.175 | 18.358.839 | 667.298 | 17.691.541 | 1.548.581 | 19.240.123 |
| | 32.727 | -22.041 | 10.686 | 10 | 10.676 | 22.265 | 32.941 |
| | 9.304.650 | -18.011 | 9.286.640 | 2.561.633 | 6.725.007 | 2.554.604 | 9.279.611 |
| | 706.296 | -309 | 705.987 | 7.989 | 697.999 | 9.120 | 707.119 |
| | 5.090 | -2 | 5.088 | 69 | 5.020 | 13 | 5.033 |
| TITOLO III - ALIENAZIONE ED AMMORTAMENTO DI BENI PATRIMONIALI E RISCOSSIONE DI CREDITI Entrate da alienazione di beni patrimoniali dello Stato Entrate da rimborso di anticipazioni e altri crediti finanziari dello Stato ENTRATE FINALI | 701.206 | -307 | 700.899 | 7.920 | 692.979 | 9.107 | 702.086 |
| | 251.305.670 | -56.047.238 | 195.258.432 | 43.861.670 | 151.396.762 | 102.650.244 | 254.047.006 |
| | - | - | - | - | - | - | - |
| TITOLO IV - ACCENSIONE DI PRESTITI | 251.305.670 | -56.047.238 | 195.258.432 | 43.861.670 | 151.396.762 | 102.650.244 | 254.047.006 |
| IN COMPLESSO | | | | | | | |

26/06/2025

999/628/1

| TABELLA N. 14 | | CONSISTENZA DEI RESIDUI ATTIVI PER ESERCIZI DI PROVENIENZA | | | | | | | |
|---------------|------------------------------------|--|--|-----------------------------|------------------------------------|----------------------------|-------------------------|--|--|
| | | (MIGLIAIA DI EURO) | | | | | | | |
| ANNI | CONSISTENZA AL 1 GENNAIO (A) | VARIAZIONI INTERVENUTE NELL'ANNO (B) | ACCERTATI AL 31 DICEMBRE C = (A+B) | RESIDUI INCASSATI (D) | RESIDUI AL 31 DICEMBRE | | TOTALE G = (E+F) | SMAL.TO RESIDUI (%) H = (D/C) | RS. NUOVA FORMAZIONE / PREV.DEF. (%) |
| | | | | | VECCHIA FORMAZIONE E = (C-D) | NUOVA FORMAZIONE (F) | | | |
| 2013 | 244.119 | -53.322 | 190.797 | 25.148 | 165.649 | 95.475 | 261.124 | 13,2 | 12,0 |
| 2014 | 261.124 | -117.878 | 143.246 | 30.684 | 112.562 | 96.565 | 209.126 | 21,4 | 11,4 |
| 2015 | 209.126 | -58.446 | 150.681 | 37.773 | 112.907 | 95.352 | 208.260 | 25,1 | 11,0 |
| 2016 | 208.260 | -55.162 | 153.097 | 31.493 | 121.604 | 90.634 | 212.238 | 20,6 | 10,9 |
| 2017 | 212.238 | -62.209 | 150.029 | 34.216 | 115.813 | 88.263 | 204.076 | 22,8 | 9,9 |
| 2018 | 204.076 | -46.037 | 158.039 | 42.199 | 115.840 | 88.100 | 203.940 | 26,7 | 10,3 |
| 2019 | 203.940 | -49.228 | 154.711 | 29.616 | 125.095 | 91.066 | 216.161 | 19,1 | 10,4 |
| 2020 | 216.161 | -55.364 | 160.797 | 32.705 | 128.092 | 83.090 | 211.182 | 20,3 | 7,8 |
| 2021 | 211.182 | -43.198 | 167.984 | 31.759 | 136.225 | 76.736 | 212.962 | 18,9 | 6,6 |
| 2022 | 212.962 | -31.656 | 181.306 | 32.703 | 148.603 | 86.735 | 235.338 | 18,0 | 7,2 |
| 2023 | 235.338 | -46.483 | 188.855 | 42.829 | 146.026 | 105.280 | 251.306 | 22,7 | 8,7 |
| 2024 | 251.306 | -56.047 | 195.258 | 43.862 | 151.397 | 102.650 | 254.047 | 22,5 | 8,2 |

| TABELLA N. 15 | | VARIAZIONI AI RESIDUI PASSIVI PROVENIENTI DA ESERCIZI PRECEDENTI (MIGLIAIA DI EURO) | | | | | |
|---|--|--|-----------------------------------|-------------------------------------|--|--------------------------|--|
| MINISTERI | ECONOMIE REALIZZATE NELLA GESTIONE DEI RESIDUI (A) | ECONOMIE DI STANZIAMENTI DA ISCRIVERE NELLA COMPETENZA DEGLI ESERCIZI SUCCESSIVI AI SENSI DELL'ART. 30 C. 2 LEGGE 196/2009 (B) | PER PERENZIONE AMMINISTRATIVA (C) | TOTALE DELLE DIMINUIZIONI (D=A+B+C) | VARIAZIONI IN AUMENTO PER ECCEDENZE DI SPESA (E) | VARIAZIONI NETTE (F=D-E) | |
| MINISTERO DELL'ECONOMIA E DELLE FINANZE | 2.496.967 | 92.410 | 8.388.465 | 10.977.843 | - | 10.977.843 | |
| MINISTERO DELLE IMPRESE E DEL MADE IN ITALY | 271.391 | 10.000 | 208.910 | 490.301 | - | 490.301 | |
| MINISTERO DEL LAVORO E DELLE POLITICHE SOCIALI | 3.999.389 | - | 822.829 | 4.822.218 | - | 4.822.218 | |
| MINISTERO DELLA GIUSTIZIA | 166.480 | - | 44.554 | 211.034 | - | 211.034 | |
| MINISTERO DEGLI AFFARI ESTERI E DELLA COOPERAZIONE INTERNAZIONALE | 26.197 | 17.500 | 1.242 | 44.940 | - | 44.940 | |
| MINISTERO DELL'ISTRUZIONE E DEL MERITO | 112.497 | - | 404.551 | 517.048 | - | 517.048 | |
| MINISTERO DELL'INTERNO | 472.221 | 64.287 | 305.096 | 841.603 | - | 841.603 | |
| MINISTERO DELL'AMBIENTE E DELLA SICUREZZA ENERGETICA | 361.502 | 105.256 | 109.488 | 576.246 | - | 576.246 | |
| MINISTERO DELLE INFRASTRUTTURE E DEI TRASPORTI | 390.011 | 1.091.708 | 2.572.224 | 4.053.943 | - | 4.053.943 | |
| MINISTERO DELL'UNIVERSITA' E DELLA RICERCA | 73.044 | - | 34.802 | 107.846 | - | 107.846 | |
| MINISTERO DELLA DIFESA | 177.526 | 3.944 | 59.022 | 240.493 | - | 240.493 | |
| MINISTERO DELL'AGRICOLTURA, DELLA SOVRANITA' ALIMENTARE E DELLE FORESTE | 40.307 | - | 16.089 | 56.396 | - | 56.396 | |
| MINISTERO DELLA CULTURA | 87.209 | 26.703 | 59.805 | 173.717 | - | 173.717 | |
| MINISTERO DELLA SALUTE | 20.657 | - | 102.871 | 123.528 | - | 123.528 | |
| MINISTERO DEL TURISMO | 32.418 | - | 64.460 | 96.878 | - | 96.878 | |
| IN COMPLESSO | 8.727.816 | 1.411.809 | 13.194.409 | 23.334.033 | - | 23.334.033 | |

TABELLA N. 15.1

VARIAZIONI AI RESIDUI PASSIVI PROVENIENTI DA ESERCIZI PRECEDENTI

(MIGLIAIA DI EURO)

| MINISTERI/MISSIONE/PROGRAMMA | ECONOMIE REALIZZATE NELLA GESTIONE DEI RESIDUI (A) | ECONOMIE DI STANZIAMENTI DA ISCRIVERE NELLA COMPETENZA DEGLI ESERCIZI SUCCESSIVI AI SENSI DELL'ART. 30 C. 2 LEGGE 196/2009 (B) | PER PERENZIONE AMMINISTRATIVA (C) | TOTALE DELLE DIMINUZIONI (D=A+B+C) | VARIAZIONI IN AUMENTO PER ECCEDENZE DI SPESA (E) | VARIAZIONI NETTE (F=D-E) |
|--|--|--|-----------------------------------|------------------------------------|--|--------------------------|
| MINISTERO DELL'ECONOMIA E DELLE FINANZE | 2.496.967 | 92.410 | 8.388.465 | 10.977.843 | - | 10.977.843 |
| Organi costituzionali, a rilevanza costituzionale e Presidenza del Consiglio dei ministri (1) | - | - | - | - | - | - |
| Organi costituzionali (1.1) | - | - | - | - | - | - |
| Presidenza del Consiglio dei Ministri (1.3) | - | - | - | - | - | - |
| Relazioni finanziarie con le autonomie territoriali (3) | 162.764 | 62.410 | 2.278.516 | 2.503.690 | - | 2.503.690 |
| Erogazioni a Enti territoriali per interventi di settore (3.1) | - | - | 125 | 125 | - | 125 |
| Compartecipazione e regolazioni contabili ed altri trasferimenti alle autonomie speciali (3.5) | 25.724 | 62.410 | 80.000 | 168.134 | - | 168.134 |
| Concorso dello Stato al finanziamento della spesa sanitaria (3.6) | 121.464 | - | 2.197.058 | 2.318.522 | - | 2.318.522 |
| Rapporti finanziari con Enti territoriali (3.7) | 15.576 | - | 1.333 | 16.909 | - | 16.909 |
| L'Italia in Europa e nel mondo (4) | 9.859 | - | - | 9.859 | - | 9.859 |
| Partecipazione italiana alle politiche di bilancio in ambito UE (4.10) | 1.250 | - | - | 1.250 | - | 1.250 |
| Politica economica e finanziaria in ambito internazionale (4.11) | 8.609 | - | - | 8.609 | - | 8.609 |
| Difesa e sicurezza del territorio (5) | - | - | - | - | - | - |
| Missioni internazionali (5.8) | - | - | - | - | - | - |
| Giustizia (6) | 486 | - | 2 | 488 | - | 488 |

TABELLA N. 15.1

VARIAZIONI AI RESIDUI PASSIVI PROVENIENTI DA ESERCIZI PRECEDENTI

(MIGLIAIA DI EURO)

| MINISTERI/MISSIONE/PROGRAMMA | ECONOMIE REALIZZATE NELLA GESTIONE DEI RESIDUI (A) | ECONOMIE DI STANZIAMENTI DA ISCRIVERE NELLA COMPETENZA DEGLI ESERCIZI SUCCESSIVI AI SENSI DELL'ART. 30 C. 2 LEGGE 196/2009 (B) | PER PERENZIONE AMMINISTRATIVA (C) | TOTALE DELLE DIMINUZIONI (D=A+B+C) | VARIAZIONI IN AUMENTO PER ECCEDENZE DI SPESA (E) | VARIAZIONI NETTE (F=D-E) |
|--|--|--|-----------------------------------|------------------------------------|--|--------------------------|
| Giustizia amministrativa (6.7) | - | - | - | - | - | - |
| Autogoverno della magistratura (6.8) | - | - | - | - | - | - |
| Coordinamento del sistema della giustizia tributaria (6.12) | 486 | - | 2 | 488 | - | 488 |
| Ordine pubblico e sicurezza (7) | 8.705 | - | 10.874 | 19.578 | - | 19.578 |
| Sicurezza democratica (7.4) | - | - | - | - | - | - |
| Concorso della Guardia di Finanza alla sicurezza interna e esterna del Paese (7.5) | 8.705 | - | 10.874 | 19.578 | - | 19.578 |
| Soccorso civile (8) | - | 30.000 | 88.419 | 118.419 | - | 118.419 |
| Interventi per pubbliche calamità' (8.4) | - | 30.000 | 88.419 | 118.419 | - | 118.419 |
| Protezione civile (8.5) | - | - | - | - | - | - |
| Competitività' e sviluppo delle imprese (11) | 114.924 | - | - | 114.924 | - | 114.924 |
| Incentivi alle imprese per interventi di sostegno (11.8) | 114.635 | - | - | 114.635 | - | 114.635 |
| Interventi di sostegno tramite il sistema della fiscalità' (11.9) | 288 | - | - | 288 | - | 288 |
| Diritto alla mobilità' e sviluppo dei sistemi di trasporto (13) | 3.233 | - | - | 3.233 | - | 3.233 |
| Sostegno allo sviluppo del trasporto (13.8) | 3.233 | - | - | 3.233 | - | 3.233 |
| Infrastrutture pubbliche e logistica (14) | - | - | - | - | - | - |
| Opere pubbliche e infrastrutture (14.8) | - | - | - | - | - | - |
| Comunicazioni (15) | - | - | - | - | - | - |

TABELLA N. 15.1

VARIAZIONI AI RESIDUI PASSIVI PROVENIENTI DA ESERCIZI PRECEDENTI

(MIGLIAIA DI EURO)

| MINISTERI/MISSIONE/PROGRAMMA | ECONOMIE REALIZZATE NELLA GESTIONE DEI RESIDUI (A) | ECONOMIE DI STANZIAMENTI DA ISCRIVERE NELLA COMPETENZA DEGLI ESERCIZI SUCCESSIVI AI SENSI DELL'ART. 30 C. 2 LEGGE 196/2009 (B) | PER PERENZIONE AMMINISTRATIVA (C) | TOTALE DELLE DIMINUZIONI (D=A+B+C) | VARIAZIONI IN AUMENTO PER ECCEDENZE DI SPESA (E) | VARIAZIONI NETTE (F=D-E) |
|--|--|--|-----------------------------------|------------------------------------|--|--------------------------|
| Servizi postali (15.3) | - | - | - | - | - | - |
| Sostegno al pluralismo dell'informazione (15.4) | - | - | - | - | - | - |
| Ricerca e innovazione (17) | - | - | - | - | - | - |
| Ricerca di base e applicata (17.15) | - | - | - | - | - | - |
| Sviluppo sostenibile e tutela del territorio e dell'ambiente (18) | 855.000 | - | 603 | 855.603 | - | 855.603 |
| Sostegno allo sviluppo sostenibile (18.14) | 855.000 | - | 603 | 855.603 | - | 855.603 |
| Casa e assetto urbanistico (19) | 40.000 | - | - | 40.000 | - | 40.000 |
| Politiche abitative e riqualificazione periferie (19.1) | 40.000 | - | - | 40.000 | - | 40.000 |
| Diritti sociali, politiche sociali e famiglia (24) | 661 | - | 117 | 778 | - | 778 |
| Famiglia, pari opportunità e situazioni di disagio (24.5) | - | - | - | - | - | - |
| Garanzia dei diritti dei cittadini (24.6) | 1 | - | - | 1 | - | 1 |
| Sostegno in favore di pensionati di guerra ed assimilati, perseguitati politici e razziali (24.11) | 660 | - | 117 | 776 | - | 776 |
| Sostegno al reddito tramite la carta acquisti (24.13) | - | - | - | - | - | - |
| Tutela della privacy (24.14) | - | - | - | - | - | - |
| Politiche previdenziali (25) | - | - | - | - | - | - |
| Previdenza obbligatoria e complementare, sicurezza sociale - trasferimenti agli enti ed organismi interessati (25.2) | - | - | - | - | - | - |

999/630/4

26/06/2025

TABELLA N. 15.1

VARIAZIONI AI RESIDUI PASSIVI PROVENIENTI DA ESERCIZI PRECEDENTI

(MIGLIAIA DI EURO)

| MINISTERI/MISSIONE/PROGRAMMA | ECONOMIE REALIZZATE NELLA GESTIONE DEI RESIDUI (A) | ECONOMIE DI STANZIAMENTI DA ISCRIVERE NELLA COMPETENZA DEGLI ESERCIZI SUCCESSIVI AI SENSI DELL'ART. 30 C. 2 LEGGE 196/2009 (B) | PER PERENZIONE AMMINISTRATIVA (C) | TOTALE DELLE DIMINUZIONI (D=A+B+C) | VARIAZIONI IN AUMENTO PER ECCEDENZE DI SPESA (E) | VARIAZIONI NETTE (F=D-E) |
|--|--|--|-----------------------------------|------------------------------------|--|--------------------------|
| Immigrazione, accoglienza e garanzia dei diritti (27) | - | - | - | - | - | - |
| Rapporti con le confessioni religiose (27.7) | - | - | - | - | - | - |
| Sviluppo e riequilibrio territoriale (28) | - | - | - | - | - | - |
| Sostegno alle politiche nazionali e comunitarie rivolte a promuovere la crescita ed il superamento degli squilibri socio-economici territoriali (28.4) | - | - | - | - | - | - |
| Politiche economico-finanziarie e di bilancio e tutela della finanza pubblica (29) | 416.152 | - | 6.008.924 | 6.425.076 | - | 6.425.076 |
| Regolazione e coordinamento del sistema della fiscalita' (29.1) | 54.792 | - | 1.576 | 56.368 | - | 56.368 |
| Prevenzione e repressione delle violazioni di natura economico-finanziaria (29.3) | 20.297 | - | 31.791 | 52.088 | - | 52.088 |
| Regolamentazione e vigilanza sul settore finanziario (29.4) | 48.933 | - | 24 | 48.957 | - | 48.957 |
| Regolazioni contabili, restituzioni e rimborsi d'imposte (29.5) | 2.063 | - | - | 2.063 | - | 2.063 |
| Analisi e programmazione economico-finanziaria e gestione del debito (29.6) | 299 | - | - | 299 | - | 299 |
| Analisi, monitoraggio e controllo della finanza pubblica e politiche di bilancio (29.7) | 18.761 | - | 5.710 | 24.470 | - | 24.470 |
| Supporto all'azione di controllo, vigilanza e amministrazione generale della Ragioneria generale dello Stato sul territorio (29.8) | 176 | - | 98 | 273 | - | 273 |

26/06/2025

999/630/5

TABELLA N. 15.1

VARIAZIONI AI RESIDUI PASSIVI PROVENIENTI DA ESERCIZI PRECEDENTI

(MIGLIAIA DI EURO)

| MINISTERI/MISSIONE/PROGRAMMA | ECONOMIE REALIZZATE NELLA GESTIONE DEI RESIDUI (A) | ECONOMIE DI STANZIAMENTI DA ISCRIVERE NELLA COMPETENZA DEGLI ESERCIZI SUCCESSIVI AI SENSI DELL'ART. 30 C. 2 LEGGE 196/2009 (B) | PER PERENZIONE AMMINISTRATIVA (C) | TOTALE DELLE DIMINUZIONI (D=A+B+C) | VARIAZIONI IN AUMENTO PER ECCEDENZE DI SPESA (E) | VARIAZIONI NETTE (F=D-E) |
|---|--|--|-----------------------------------|------------------------------------|--|--------------------------|
| Servizi finanziari e monetazione (29.9) | 704 | - | - | 704 | - | 704 |
| Accertamento e riscossione delle entrate e gestione dei beni immobiliari dello Stato (29.10) | 245.574 | - | 144.772 | 390.346 | - | 390.346 |
| Giurisdizione e controllo dei conti pubblici (29.11) | - | - | - | - | - | - |
| Oneri finanziari relativi alla gestione della tesoreria (29.12) | - | - | - | - | - | - |
| Gestione degli interventi finanziari dello stato, partecipazioni azionarie e valorizzazione dell'attivo e del patrimonio pubblico (29.13) | 24.553 | - | 5.824.954 | 5.849.507 | - | 5.849.507 |
| Giovani e sport (30) | - | - | - | - | - | - |
| Attività ricreative e sport (30.1) | - | - | - | - | - | - |
| Incentivazione e sostegno alla gioventù (30.2) | - | - | - | - | - | - |
| Servizi istituzionali e generali delle amministrazioni pubbliche (32) | 52.700 | - | 1.011 | 53.712 | - | 53.712 |
| Indirizzo politico (32.2) | 434 | - | 26 | 460 | - | 460 |
| Servizi e affari generali per le amministrazioni di competenza (32.3) | 1.278 | - | 270 | 1.548 | - | 1.548 |
| Servizi generali delle strutture pubbliche preposte ad attività formative e ad altre attività trasversali per le pubbliche amministrazioni (32.4) | 39.061 | - | 44 | 39.105 | - | 39.105 |
| Rappresentanza, difesa in giudizio e consulenza legale in favore delle Amministrazioni dello Stato e degli enti autorizzati (32.5) | 10.931 | - | 177 | 11.108 | - | 11.108 |

TABELLA N. 15.1

VARIAZIONI AI RESIDUI PASSIVI PROVENIENTI DA ESERCIZI PRECEDENTI

(MIGLIAIA DI EURO)

| MINISTERI/MISSIONE/PROGRAMMA | ECONOMIE REALIZZATE NELLA GESTIONE DEI RESIDUI (A) | ECONOMIE DI STANZIAMENTI DA ISCRIVERE NELLA COMPETENZA DEGLI ESERCIZI SUCCESSIVI AI SENSI DELL'ART. 30 C. 2 LEGGE 196/2009 (B) | PER PERENZIONE AMMINISTRATIVA (C) | TOTALE DELLE DIMINUZIONI (D=A+B+C) | VARIAZIONI IN AUMENTO PER ECCEDENZE DI SPESA (E) | VARIAZIONI NETTE (F=D-E) |
|--|--|--|-----------------------------------|------------------------------------|--|--------------------------|
| Servizi per le pubbliche amministrazioni nell'area degli acquisti e del trattamento economico del personale (32.7) | 997 | - | 494 | 1.491 | - | 1.491 |
| Fondi da ripartire (33) | 832.277 | - | - | 832.277 | - | 832.277 |
| Fondi da assegnare (33.1) | 832.277 | - | - | 832.277 | - | 832.277 |
| Fondi di riserva e speciali (33.2) | - | - | - | - | - | - |
| Debito pubblico (34) | 206 | - | - | 206 | - | 206 |
| Oneri per il servizio del debito statale (34.1) | 206 | - | - | 206 | - | 206 |
| Rimborsi del debito statale (34.2) | - | - | - | - | - | - |
| MINISTERO DELLE IMPRESE E DEL MADE IN ITALY | 271.391 | 10.000 | 208.910 | 490.301 | - | 490.301 |
| Competitivita' e sviluppo delle imprese (11) | 160.320 | 10.000 | 199.031 | 369.351 | - | 369.351 |
| Vigilanza sul sistema cooperativo e camerale (11.6) | 150 | - | 995 | 1.145 | - | 1.145 |
| Incentivazione del sistema produttivo (11.7) | 1.795 | - | 135.462 | 137.257 | - | 137.257 |
| Lotta alla contraffazione e tutela della proprieta' industriale (11.10) | 12.421 | - | - | 12.421 | - | 12.421 |
| Politiche industriali, per la competitivita', il Made in Italy e gestione delle crisi d'impresa (11.13) | 135.941 | - | 26.688 | 162.629 | - | 162.629 |
| Interventi in materia di difesa nazionale (11.14) | 13 | 10.000 | 35.887 | 45.900 | - | 45.900 |
| Politiche industriali e programmi avanzati sulle nuove tecnologie (11.15) | 10.000 | - | - | 10.000 | - | 10.000 |
| Regolazione dei mercati (12) | 3.303 | - | 2.946 | 6.249 | - | 6.249 |

26/06/2025

999/630/7

TABELLA N. 15.1

VARIAZIONI AI RESIDUI PASSIVI PROVENIENTI DA ESERCIZI PRECEDENTI

(MIGLIAIA DI EURO)

| MINISTERI/MISSIONE/PROGRAMMA | ECONOMIE REALIZZATE NELLA GESTIONE DEI RESIDUI (A) | ECONOMIE DI STANZIAMENTI DA ISCRIVERE NELLA COMPETENZA DEGLI ESERCIZI SUCCESSIVI AI SENSI DELL'ART. 30 C. 2 LEGGE 196/2009 (B) | PER PERENZIONE AMMINISTRATIVA (C) | TOTALE DELLE DIMINUZIONI (D=A+B+C) | VARIAZIONI IN AUMENTO PER ECCEDENZE DI SPESA (E) | VARIAZIONI NETTE (F=D-E) |
|--|--|--|-----------------------------------|------------------------------------|--|--------------------------|
| Politiche sulla concorrenza, tutela dei consumatori e la normativa tecnica (12.4) | 3.303 | - | 2.946 | 6.249 | - | 6.249 |
| Comunicazioni (15) | 103.584 | - | 6.158 | 109.741 | - | 109.741 |
| Pianificazione, regolamentazione tecnica e valorizzazione dello spettro radio (15.5) | 333 | - | 3 | 336 | - | 336 |
| Servizi di Comunicazione Elettronica, di Radiodiffusione e Postali (15.8) | 102.424 | - | 6.155 | 108.579 | - | 108.579 |
| Attività territoriali in materia di comunicazioni e di vigilanza sui mercati e sui prodotti (15.9) | 826 | - | - | 827 | - | 827 |
| Ricerca e innovazione (17) | 2.465 | - | 187 | 2.652 | - | 2.652 |
| Ricerca, innovazione, tecnologie e servizi per lo sviluppo delle comunicazioni e della società dell'informazione (17.18) | 2.465 | - | 187 | 2.652 | - | 2.652 |
| Servizi istituzionali e generali delle amministrazioni pubbliche (32) | 1.719 | - | 588 | 2.308 | - | 2.308 |
| Indirizzo politico (32.2) | 178 | - | 16 | 194 | - | 194 |
| Servizi e affari generali per le amministrazioni di competenza (32.3) | 1.542 | - | 572 | 2.114 | - | 2.114 |
| MINISTERO DEL LAVORO E DELLE POLITICHE SOCIALI | 3.999.389 | - | 822.829 | 4.822.218 | - | 4.822.218 |
| Diritti sociali, politiche sociali e famiglia (24) | 74.492 | - | 179.930 | 254.422 | - | 254.422 |
| Terzo settore (associazionismo, volontariato, Onlus e formazioni sociali) e responsabilità sociale delle imprese e delle organizzazioni (24.2) | 1.054 | - | 4.034 | 5.088 | - | 5.088 |

TABELLA N. 15.1

VARIAZIONI AI RESIDUI PASSIVI PROVENIENTI DA ESERCIZI PRECEDENTI

(MIGLIAIA DI EURO)

| | ECONOMIE REALIZZATE NELLA GESTIONE DEI RESIDUI (A) | ECONOMIE DI STANZIAMENTI DA ISCRIVERE NELLA COMPETENZA DEGLI ESERCIZI SUCCESSIVI AI SENSI DELL'ART. 30 C. 2 LEGGE 196/2009 (B) | PER PERENZIONE AMMINISTRATIVA (C) | TOTALE DELLE DIMINUZIONI (D=A+B+C) | VARIAZIONI IN AUMENTO PER ECCEDENZE DI SPESA (E) | VARIAZIONI NETTE (F=D-E) |
|--|--|--|-----------------------------------|------------------------------------|--|--------------------------|
| MINISTERI/MISSIONE/PROGRAMMA | | | | | | |
| Trasferimenti assistenziali a enti previdenziali, finanziamento nazionale spesa sociale, programmazione, monitoraggio e valutazione politiche sociali e di inclusione attiva (24.12) | 73.438 | - | 175.896 | 249.334 | - | 249.334 |
| Politiche previdenziali (25) | 2.694.364 | - | 60.445 | 2.754.809 | - | 2.754.809 |
| Previdenza obbligatoria e complementare, assicurazioni sociali (25.3) | 2.694.364 | - | 60.445 | 2.754.809 | - | 2.754.809 |
| Politiche per il lavoro (26) | 1.230.345 | - | 581.808 | 1.812.154 | - | 1.812.154 |
| Politiche passive del lavoro e incentivi all'occupazione (26.6) | 1.084.297 | - | 126.110 | 1.210.407 | - | 1.210.407 |
| Politiche di regolamentazione in materia di rapporti di lavoro (26.8) | 2 | - | 6 | 8 | - | 8 |
| Politiche attive del lavoro, rete dei servizi per il lavoro e la formazione (26.10) | 110.414 | - | 437.001 | 547.415 | - | 547.415 |
| Sistemi informativi per il monitoraggio e lo sviluppo delle politiche sociali e del lavoro (26.12) | 8.419 | - | 511 | 8.930 | - | 8.930 |
| Contrasto al lavoro nero e irregolare, prevenzione in materia di salute e sicurezza nei luoghi di lavoro e della legislazione sociale in materia di lavoro (26.13) | 27.213 | - | 18.181 | 45.394 | - | 45.394 |
| Immigrazione, accoglienza e garanzia dei diritti (27) | 137 | - | 558 | 694 | - | 694 |
| Flussi migratori per motivi di lavoro e politiche di integrazione sociale delle persone immigrate (27.6) | 137 | - | 558 | 694 | - | 694 |
| Servizi istituzionali e generali delle amministrazioni pubbliche (32) | 52 | - | 87 | 139 | - | 139 |

TABELLA N. 15.1

VARIAZIONI AI RESIDUI PASSIVI PROVENIENTI DA ESERCIZI PRECEDENTI

(MIGLIAIA DI EURO)

| MINISTERI/MISSIONE/PROGRAMMA | ECONOMIE REALIZZATE NELLA GESTIONE DEI RESIDUI (A) | ECONOMIE DI STANZIAMENTI DA ISCRIVERE NELLA COMPETENZA DEGLI ESERCIZI SUCCESSIVI AI SENSI DELL'ART. 30 C. 2 LEGGE 196/2009 (B) | PER PERENZIONE AMMINISTRATIVA (C) | TOTALE DELLE DIMINUZIONI (D=A+B+C) | VARIAZIONI IN AUMENTO PER ECCEDENZE DI SPESA (E) | VARIAZIONI NETTE (F=D-E) |
|--|--|--|-----------------------------------|------------------------------------|--|--------------------------|
| Indirizzo politico (32.2) | 35 | - | 10 | 46 | - | 46 |
| Servizi e affari generali per le amministrazioni di competenza (32.3) | 16 | - | 77 | 93 | - | 93 |
| MINISTERO DELLA GIUSTIZIA | 166.480 | - | 44.554 | 211.034 | - | 211.034 |
| Giustizia (6) | 165.396 | - | 44.414 | 209.810 | - | 209.810 |
| Amministrazione penitenziaria (6.1) | 104.618 | - | 527 | 105.145 | - | 105.145 |
| Giustizia civile e penale (6.2) | 34.686 | - | 37.215 | 71.901 | - | 71.901 |
| Giustizia minorile e di comunita' (6.3) | 2.873 | - | 369 | 3.243 | - | 3.243 |
| Servizi di gestione amministrativa per l'attivita' giudiziaria (6.6) | 20.539 | - | 426 | 20.965 | - | 20.965 |
| Transizione digitale, analisi statistica e politiche di coesione (6.11) | 2.680 | - | 5.877 | 8.557 | - | 8.557 |
| Servizi istituzionali e generali delle amministrazioni pubbliche (32) | 1.083 | - | 140 | 1.223 | - | 1.223 |
| Indirizzo politico (32.2) | 596 | - | 67 | 662 | - | 662 |
| Servizi e affari generali per le amministrazioni di competenza (32.3) | 488 | - | 73 | 561 | - | 561 |
| MINISTERO DEGLI AFFARI ESTERI E DELLA COOPERAZIONE INTERNAZIONALE | 26.197 | 17.500 | 1.242 | 44.940 | - | 44.940 |
| L'Italia in Europa e nel mondo (4) | 6.500 | - | 23 | 6.523 | - | 6.523 |
| Protocollo internazionale (4.1) | 125 | - | 3 | 128 | - | 128 |
| Cooperazione allo sviluppo (4.2) | 36 | - | - | 36 | - | 36 |
| Cooperazione economica e relazioni internazionali (4.4) | 570 | - | - | 570 | - | 570 |

TABELLA N. 15.1

VARIAZIONI AI RESIDUI PASSIVI PROVENIENTI DA ESERCIZI PRECEDENTI

(MIGLIAIA DI EURO)

| MINISTERI/MISSIONE/PROGRAMMA | ECONOMIE REALIZZATE NELLA GESTIONE DEI RESIDUI (A) | ECONOMIE DI STANZIAMENTI DA ISCRIVERE NELLA COMPETENZA DEGLI ESERCIZI SUCCESSIVI AI SENSI DELL'ART. 30 C. 2 LEGGE 196/2009 (B) | PER PERENZIONE AMMINISTRATIVA (C) | TOTALE DELLE DIMINUZIONI (D=A+B+C) | VARIAZIONI IN AUMENTO PER ECCEDENZE DI SPESA (E) | VARIAZIONI NETTE (F=D-E) |
|---|--|--|-----------------------------------|------------------------------------|--|--------------------------|
| Promozione della pace e sicurezza internazionale (4.6) | 1.255 | - | 20 | 1.275 | - | 1.275 |
| Integrazione europea (4.7) | 33 | - | - | 33 | - | 33 |
| Italiani nel mondo e politiche migratorie (4.8) | 20 | - | - | 20 | - | 20 |
| Presenza dello Stato all'estero tramite le strutture diplomatico-consolari (4.12) | 300 | - | - | 300 | - | 300 |
| Rappresentanza all'estero e servizi ai cittadini e alle imprese (4.13) | 1.972 | - | - | 1.972 | - | 1.972 |
| Coordinamento dell'Amministrazione in ambito internazionale (4.14) | 251 | - | - | 251 | - | 251 |
| Sicurezza delle strutture in Italia e all'estero e controlli ispettivi. (4.17) | 1.299 | - | - | 1.299 | - | 1.299 |
| Diplomazia pubblica e culturale (4.18) | 637 | - | - | 637 | - | 637 |
| Commercio internazionale ed internazionalizzazione del sistema produttivo (16) | 11.441 | - | 52 | 11.493 | - | 11.493 |
| Sostegno all'internazionalizzazione delle imprese e promozione del made in Italy (16.5) | 11.441 | - | 52 | 11.493 | - | 11.493 |
| Servizi istituzionali e generali delle amministrazioni pubbliche (32) | 8.256 | 17.500 | 1.167 | 26.924 | - | 26.924 |
| Indirizzo politico (32.2) | 1 | - | - | 1 | - | 1 |
| Servizi e affari generali per le amministrazioni di competenza (32.3) | 8.255 | 17.500 | 1.167 | 26.923 | - | 26.923 |
| MINISTERO DELL'ISTRUZIONE E DEL MERITO | 112.497 | - | 404.551 | 517.048 | - | 517.048 |
| Istruzione scolastica (22) | 85.376 | - | 404.341 | 489.717 | - | 489.717 |

TABELLA N. 15.1

VARIAZIONI AI RESIDUI PASSIVI PROVENIENTI DA ESERCIZI PRECEDENTI

(MIGLIAIA DI EURO)

| MINISTERI/MISSIONE/PROGRAMMA | ECONOMIE REALIZZATE NELLA GESTIONE DEI RESIDUI (A) | ECONOMIE DI STANZIAMENTI DA ISCRIVERE NELLA COMPETENZA DEGLI ESERCIZI SUCCESSIVI AI SENSI DELL'ART. 30 C. 2 LEGGE 196/2009 (B) | PER PERENZIONE AMMINISTRATIVA (C) | TOTALE DELLE DIMINUZIONI (D=A+B+C) | VARIAZIONI IN AUMENTO PER ECCEDENZE DI SPESA (E) | VARIAZIONI NETTE (F=D-E) |
|---|--|--|-----------------------------------|------------------------------------|--|--------------------------|
| | 49.147 | - | 779 | 49.926 | - | 49.926 |
| Programmazione e coordinamento dell'istruzione (22.1) | | | | | | |
| Sviluppo del sistema istruzione scolastica, diritto allo studio ed edilizia scolastica (22.8) | 34.254 | - | 391.092 | 425.347 | - | 425.347 |
| Istituzioni scolastiche non statali (22.9) | 529 | - | 5.885 | 6.414 | - | 6.414 |
| Istruzione terziaria non universitaria e formazione professionale (22.15) | 34 | - | - | 34 | - | 34 |
| Realizzazione degli indirizzi e delle politiche in ambito territoriale in materia di istruzione (22.16) | 536 | - | 24 | 559 | - | 559 |
| Istruzione del primo ciclo (22.17) | 202 | - | 143 | 345 | - | 345 |
| Istruzione del secondo ciclo (22.18) | 415 | - | 753 | 1.168 | - | 1.168 |
| Reclutamento e aggiornamento dei dirigenti scolastici e del personale scolastico per l'istruzione (22.19) | 258 | - | 5.665 | 5.923 | - | 5.923 |
| Servizi istituzionali e generali delle amministrazioni pubbliche (32) | 27.121 | - | 210 | 27.331 | - | 27.331 |
| Indirizzo politico (32.2) | 35 | - | - | 35 | - | 35 |
| Servizi e affari generali per le amministrazioni di competenza (32.3) | 27.086 | - | 210 | 27.296 | - | 27.296 |
| MINISTERO DELL'INTERNO | 472.221 | 64.287 | 305.096 | 841.603 | - | 841.603 |
| Amministrazione generale e supporto alla rappresentanza generale di Governo e dello Stato sul territorio (2) | 3.745 | - | - | 3.745 | - | 3.745 |
| Attuazione delle funzioni del Ministero dell'Interno sul territorio tramite le strutture centrali e le Prefetture - Uffici Territoriali del Governo (2.2) | 3.745 | - | - | 3.745 | - | 3.745 |

TABELLA N. 15.1

VARIAZIONI AI RESIDUI PASSIVI PROVENIENTI DA ESERCIZI PRECEDENTI

(MIGLIAIA DI EURO)

| MINISTERI/MISSIONE/PROGRAMMA | ECONOMIE REALIZZATE NELLA GESTIONE DEI RESIDUI (A) | ECONOMIE DI STANZIAMENTI DA ISCRIVERE NELLA COMPETENZA DEGLI ESERCIZI SUCCESSIVI AI SENSI DELL'ART. 30 C. 2 LEGGE 196/2009 (B) | PER PERENZIONE AMMINISTRATIVA (C) | TOTALE DELLE DIMINUZIONI (D=A+B+C) | VARIAZIONI IN AUMENTO PER ECCEDENZE DI SPESA (E) | VARIAZIONI NETTE (F=D-E) |
|---|--|--|-----------------------------------|------------------------------------|--|--------------------------|
| Relazioni finanziarie con le autonomie territoriali (3) | 187.334 | - | 211.447 | 398.781 | - | 398.781 |
| Gestione dell'albo dei segretari comunali e provinciali (3.8) | 632 | - | 78 | 710 | - | 710 |
| Interventi e cooperazione istituzionale nei confronti delle autonomie locali (3.9) | 54.228 | - | 1.295 | 55.523 | - | 55.523 |
| Elaborazione, quantificazione e assegnazione delle risorse finanziarie da attribuire agli enti locali (3.10) | 132.474 | - | 210.074 | 342.548 | - | 342.548 |
| Ordine pubblico e sicurezza (7) | 39.347 | 3.491 | 18.616 | 61.454 | - | 61.454 |
| Contrasto al crimine, tutela dell'ordine e della sicurezza pubblica (7.8) | 25.923 | 2.561 | 13.900 | 42.384 | - | 42.384 |
| Servizio permanente dell'Arma dei Carabinieri per la tutela dell'ordine e la sicurezza pubblica (7.9) | 1.787 | - | 1.483 | 3.270 | - | 3.270 |
| Pianificazione e coordinamento Forze di polizia (7.10) | 11.638 | 930 | 3.233 | 15.800 | - | 15.800 |
| Soccorso civile (8) | 5.720 | 60.796 | 3.900 | 70.416 | - | 70.416 |
| Gestione del sistema nazionale di difesa civile (8.2) | 86 | 749 | 20 | 856 | - | 856 |
| Prevenzione dal rischio e soccorso pubblico (8.3) | 5.634 | 60.047 | 3.880 | 69.560 | - | 69.560 |
| Immigrazione, accoglienza e garanzia dei diritti (27) | 235.509 | - | 71.090 | 306.598 | - | 306.598 |
| Flussi migratori, interventi per lo sviluppo della coesione sociale, garanzia dei diritti, rapporti con le confessioni religiose (27.2) | 235.509 | - | 71.090 | 306.598 | - | 306.598 |
| Servizi istituzionali e generali delle amministrazioni pubbliche (32) | 565 | - | 43 | 608 | - | 608 |

TABELLA N. 15.1

VARIAZIONI AI RESIDUI PASSIVI PROVENIENTI DA ESERCIZI PRECEDENTI

(MIGLIAIA DI EURO)

| MINISTERI/MISSIONE/PROGRAMMA | ECONOMIE REALIZZATE NELLA GESTIONE DEI RESIDUI (A) | ECONOMIE DI STANZIAMENTI DA ISCRIVERE NELLA COMPETENZA DEGLI ESERCIZI SUCCESSIVI AI SENSI DELL'ART. 30 C. 2 LEGGE 196/2009 (B) | PER PERENZIONE AMMINISTRATIVA (C) | TOTALE DELLE DIMINUZIONI (D=A+B+C) | VARIAZIONI IN AUMENTO PER ECCEDENZE DI SPESA (E) | VARIAZIONI NETTE (F=D-E) |
|--|--|--|-----------------------------------|------------------------------------|--|--------------------------|
| Indirizzo politico (32.2) | 47 | - | - | 47 | - | 47 |
| Servizi e affari generali per le amministrazioni di competenza (32.3) | 518 | - | 43 | 561 | - | 561 |
| MINISTERO DELL'AMBIENTE E DELLA SICUREZZA ENERGETICA | 361.502 | 105.256 | 109.488 | 576.246 | - | 576.246 |
| Energia e diversificazione delle fonti energetiche (10) | 291.142 | 105.256 | 51.212 | 447.610 | - | 447.610 |
| Promozione dell'efficienza energetica, delle energie rinnovabili e regolamentazione del mercato energetico (10.7) | 290.899 | 8.138 | 49.933 | 348.970 | - | 348.970 |
| Innovazione, reti energetiche, sicurezza in ambito energetico e di georisorse (10.8) | 243 | 97.118 | 1.279 | 98.640 | - | 98.640 |
| Sviluppo sostenibile e tutela del territorio e dell'ambiente (18) | 69.682 | - | 58.026 | 127.708 | - | 127.708 |
| Vigilanza, prevenzione e repressione in ambito ambientale (18.8) | 1 | - | - | 1 | - | 1 |
| Tutela e gestione delle risorse idriche e del territorio e prevenzione del rischio idrogeologico (18.12) | 21.999 | - | 23.365 | 45.364 | - | 45.364 |
| Tutela, conservazione e valorizzazione della fauna e della flora, salvaguardia della biodiversità e dell'ecosistema marino (18.13) | 1.944 | - | 14.613 | 16.557 | - | 16.557 |
| Promozione dell'economia circolare, politiche per la gestione dei rifiuti e sostenibilità dei prodotti e dei consumi (18.15) | 34.011 | - | 12.854 | 46.865 | - | 46.865 |
| Prevenzione e risanamento del danno ambientale e bonifiche (18.19) | 4.015 | - | 1.027 | 5.042 | - | 5.042 |

TABELLA N. 15.1

VARIAZIONI AI RESIDUI PASSIVI PROVENIENTI DA ESERCIZI PRECEDENTI

(MIGLIAIA DI EURO)

| MINISTERI/MISSIONE/PROGRAMMA | ECONOMIE REALIZZATE NELLA GESTIONE DEI RESIDUI (A) | ECONOMIE DI STANZIAMENTI DA ISCRIVERE NELLA COMPETENZA DEGLI ESERCIZI SUCCESSIVI AI SENSI DELL'ART. 30 C. 2 LEGGE 196/2009 (B) | PER PERENZIONE AMMINISTRATIVA (C) | TOTALE DELLE DIMINUZIONI (D=A+B+C) | VARIAZIONI IN AUMENTO PER ECCEDENZE DI SPESA (E) | VARIAZIONI NETTE (F=D-E) |
|---|--|--|-----------------------------------|------------------------------------|--|--------------------------|
| Attività internazionale e comunitaria per la transizione ecologica (18.20) | 2.686 | - | 31 | 2.717 | - | 2.717 |
| Valutazioni e autorizzazioni ambientali e prevenzione inquinamento acustico ed elettromagnetico (18.21) | 4.899 | - | 567 | 5.467 | - | 5.467 |
| Coordinamento delle attività connesse al PNRR in materia del territorio e dell'ambiente (18.22) | 116 | - | 6 | 122 | - | 122 |
| Politiche per il miglioramento della qualità dell'aria (18.23) | 11 | - | 5.563 | 5.573 | - | 5.573 |
| Servizi istituzionali e generali delle amministrazioni pubbliche (32) | 678 | - | 250 | 928 | - | 928 |
| Indirizzo politico (32.2) | 7 | - | 4 | 11 | - | 11 |
| Servizi e affari generali per le amministrazioni di competenza (32.3) | 671 | - | 246 | 916 | - | 916 |
| MINISTERO DELLE INFRASTRUTTURE E DEI TRASPORTI | 390.011 | 1.091.708 | 2.572.224 | 4.053.943 | - | 4.053.943 |
| Ordine pubblico e sicurezza (7) | 409 | - | 2.164 | 2.573 | - | 2.573 |
| Sicurezza e controllo nei mari, nei porti e sulle coste (7.7) | 409 | - | 2.164 | 2.573 | - | 2.573 |
| Diritto alla mobilità e sviluppo dei sistemi di trasporto (13) | 276.698 | 221.125 | 806.494 | 1.304.317 | - | 1.304.317 |
| Sviluppo e sicurezza della mobilità stradale (13.1) | 11.593 | - | 23.864 | 35.457 | - | 35.457 |
| Autotrasporto ed intermodalità (13.2) | 69.336 | 21.854 | 73.511 | 164.701 | - | 164.701 |
| Sviluppo e sicurezza del trasporto aereo (13.4) | 3.234 | - | - | 3.234 | - | 3.234 |
| Sistemi ferroviari, sviluppo e sicurezza del trasporto ferroviario (13.5) | 59.141 | - | 48.645 | 107.787 | - | 107.787 |

| TABELLA N. 15.1 | | VARIAZIONI AI RESIDUI PASSIVI PROVENIENTI DA ESERCIZI PRECEDENTI | | | | | |
|---|--|--|-----------------------------------|------------------------------------|--|--------------------------|--|
| | | (MIGLIAIA DI EURO) | | | | | |
| | ECONOMIE REALIZZATE NELLA GESTIONE DEI RESIDUI (A) | ECONOMIE DI STANZIAMENTI DA ISCRIVERE NELLA COMPETENZA DEGLI ESERCIZI SUCCESSIVI AI SENSI DELL'ART. 30 C. 2 LEGGE 196/2009 (B) | PER PERENZIONE AMMINISTRATIVA (C) | TOTALE DELLE DIMINUZIONI (D=A+B+C) | VARIAZIONI IN AUMENTO PER ECCEDENZE DI SPESA (E) | VARIAZIONI NETTE (F=D-E) | |
| MINISTERI/MISSIONE/PROGRAMMA | | | | | | | |
| Sviluppo e sicurezza della mobilita' locale (13.6) | 65.465 | 80.049 | 553.409 | 698.924 | - | 698.924 | |
| Sviluppo e sicurezza della navigazione e del trasporto marittimo e per vie d'acqua interne (13.9) | 67.929 | 119.221 | 107.065 | 294.215 | - | 294.215 | |
| Infrastrutture pubbliche e logistica (14) | 92.014 | 863.820 | 1.718.305 | 2.674.138 | - | 2.674.138 | |
| Sistemi idrici e idraulici (14.5) | 1.437 | - | 55.683 | 57.120 | - | 57.120 | |
| Sicurezza, vigilanza e regolamentazione in materia di opere pubbliche e delle costruzioni (14.9) | 191 | - | 98 | 289 | - | 289 | |
| Edilizia statale ed interventi speciali e per pubbliche calamita' (14.10) | 83.589 | 100.385 | 72.971 | 256.945 | - | 256.945 | |
| Pianificazione strategica di settore e sistemi stradali e autostradali (14.11) | 6.797 | 763.434 | 1.589.553 | 2.359.785 | - | 2.359.785 | |
| Casa e assetto urbanistico (19) | 19.821 | 146 | 42.087 | 62.054 | - | 62.054 | |
| Politiche abitative, urbane e territoriali (19.2) | 19.821 | 146 | 42.087 | 62.054 | - | 62.054 | |
| Servizi istituzionali e generali delle amministrazioni pubbliche (32) | 1.069 | 6.617 | 3.175 | 10.861 | - | 10.861 | |
| Indirizzo politico (32.2) | 12 | - | 1.143 | 1.155 | - | 1.155 | |
| Servizi e affari generali per le amministrazioni di competenza (32.3) | 1.057 | 6.617 | 2.032 | 9.706 | - | 9.706 | |
| MINISTERO DELL'UNIVERSITA' E DELLA RICERCA | 73.044 | - | 34.802 | 107.846 | - | 107.846 | |
| Ricerca e innovazione (17) | 4.512 | - | 19.773 | 24.285 | - | 24.285 | |
| Ricerca scientifica e tecnologica di base e applicata (17.22) | 4.512 | - | 19.773 | 24.285 | - | 24.285 | |
| Istruzione universitaria e formazione post-universitaria (23) | 68.265 | - | 15.026 | 83.291 | - | 83.291 | |

TABELLA N. 15.1

VARIAZIONI AI RESIDUI PASSIVI PROVENIENTI DA ESERCIZI PRECEDENTI

(MIGLIAIA DI EURO)

| MINISTERI/MISSIONE/PROGRAMMA | ECONOMIE REALIZZATE NELLA GESTIONE DEI RESIDUI (A) | ECONOMIE DI STANZIAMENTI DA ISCRIVERE NELLA COMPETENZA DEGLI ESERCIZI SUCCESSIVI AI SENSI DELL'ART. 30 C. 2 LEGGE 196/2009 (B) | PER PERENZIONE AMMINISTRATIVA (C) | TOTALE DELLE DIMINUZIONI (D=A+B+C) | VARIAZIONI IN AUMENTO PER ECCEDENZE DI SPESA (E) | VARIAZIONI NETTE (F=D-E) |
|--|--|--|-----------------------------------|------------------------------------|--|--------------------------|
| Diritto allo studio e sviluppo della formazione superiore (23.1) | 1.319 | - | 2 | 1.321 | - | 1.321 |
| Istituzioni dell'Alta Formazione Artistica, Musicale e Coreutica (23.2) | 65 | - | 2 | 68 | - | 68 |
| Sistema universitario e formazione post-universitaria (23.3) | 32 | - | 11.522 | 11.553 | - | 11.553 |
| Coordinamento e supporto amministrativo per le politiche della formazione superiore e della ricerca (23.4) | 125 | - | - | 125 | - | 125 |
| Formazione superiore e ricerca in ambito internazionale (23.5) | 66.724 | - | 3.500 | 70.224 | - | 70.224 |
| Servizi istituzionali e generali delle amministrazioni pubbliche (32) | 267 | - | 3 | 270 | - | 270 |
| Indirizzo politico (32.2) | 17 | - | - | 17 | - | 17 |
| Servizi e affari generali per le amministrazioni di competenza (32.3) | 250 | - | 3 | 253 | - | 253 |
| MINISTERO DELLA DIFESA | 177.526 | 3.944 | 59.022 | 240.493 | - | 240.493 |
| Difesa e sicurezza del territorio (5) | 175.129 | 3.944 | 37.709 | 216.783 | - | 216.783 |
| Approntamento e impiego Carabinieri per la difesa e la sicurezza (5.1) | 334 | - | 5.387 | 5.722 | - | 5.722 |
| Approntamento e impiego delle forze terrestri (5.2) | 11.711 | - | 1.563 | 13.274 | - | 13.274 |
| Approntamento e impiego delle forze marittime (5.3) | 2.360 | - | 3.188 | 5.548 | - | 5.548 |
| Approntamento e impiego delle forze aeree (5.4) | 6.796 | - | 393 | 7.190 | - | 7.190 |
| Pianificazione generale delle Forze Armate e approvvigionamenti militari (5.6) | 141.707 | 3.944 | 24.876 | 170.528 | - | 170.528 |

26/06/2025

999/630/17

TABELLA N. 15.1

VARIAZIONI AI RESIDUI PASSIVI PROVENIENTI DA ESERCIZI PRECEDENTI

(MIGLIAIA DI EURO)

| MINISTERI/MISSIONE/PROGRAMMA | ECONOMIE REALIZZATE NELLA GESTIONE DEI RESIDUI (A) | ECONOMIE DI STANZIAMENTI DA ISCRIVERE NELLA COMPETENZA DEGLI ESERCIZI SUCCESSIVI AI SENSI DELL'ART. 30 C. 2 LEGGE 196/2009 (B) | PER PERENZIONE AMMINISTRATIVA (C) | TOTALE DELLE DIMINUZIONI (D=A+B+C) | VARIAZIONI IN AUMENTO PER ECCEDENZE DI SPESA (E) | VARIAZIONI NETTE (F=D-E) |
|--|--|--|-----------------------------------|------------------------------------|--|--------------------------|
| Approntamento e impiego dei Comandi e degli Enti interforze dell'Area tecnico/operativa (5.9) | 12.221 | - | 2.302 | 14.522 | - | 14.522 |
| Sviluppo sostenibile e tutela del territorio e dell'ambiente (18) | 394 | - | 638 | 1.032 | - | 1.032 |
| Approntamento e impiego Carabinieri per la tutela forestale, ambientale e agroalimentare (18.17) | 394 | - | 638 | 1.032 | - | 1.032 |
| Servizi istituzionali e generali delle amministrazioni pubbliche (32) | 2.003 | - | 20.674 | 22.678 | - | 22.678 |
| Indirizzo politico (32.2) | - | - | - | - | - | - |
| Servizi e affari generali per le amministrazioni di competenza (32.3) | 139 | - | 415 | 554 | - | 554 |
| Interventi non direttamente connessi con l'operativita' dello Strumento Militare (32.6) | 1.864 | - | 20.259 | 22.123 | - | 22.123 |
| MINISTERO DELL'AGRICOLTURA, DELLA SOVRANITA' ALIMENTARE E DELLE FORESTE | 40.307 | - | 16.089 | 56.396 | - | 56.396 |
| Agricoltura, politiche agroalimentari e pesca (9) | 36.824 | - | 15.512 | 52.336 | - | 52.336 |
| Politiche europee ed internazionali e dello sviluppo rurale (9.2) | 15.636 | - | 7.848 | 23.484 | - | 23.484 |
| Vigilanza, prevenzione e repressione frodi nel settore agricolo, agroalimentare, agroindustriale e forestale (9.5) | 4.731 | - | 67 | 4.798 | - | 4.798 |
| Politiche competitive, della qualita' agroalimentare, della pesca, dell'ippica e mezzi tecnici di produzione (9.6) | 16.457 | - | 7.597 | 24.054 | - | 24.054 |
| Sviluppo sostenibile e tutela del territorio e dell'ambiente (18) | 540 | - | - | 540 | - | 540 |

| TABELLA N. 15.1 | VARIAZIONI AI RESIDUI PASSIVI PROVENIENTI DA ESERCIZI PRECEDENTI (MIGLIAIA DI EURO) | | | | | |
|------------------------------|--|--|-----------------------------------|------------------------------------|--|--------------------------|
| MINISTERI/MISSIONE/PROGRAMMA | ECONOMIE REALIZZATE NELLA GESTIONE DEI RESIDUI (A) | ECONOMIE DI STANZIAMENTI DA ISCRIVERE NELLA COMPETENZA DEGLI ESERCIZI SUCCESSIVI AI SENSI DELL'ART. 30 C. 2 LEGGE 196/2009 (B) | PER PERENZIONE AMMINISTRATIVA (C) | TOTALE DELLE DIMINUZIONI (D=A+B+C) | VARIAZIONI IN AUMENTO PER ECCEDENZE DI SPESA (E) | VARIAZIONI NETTE (F=D-E) |

| | | | | | | |
|---|---------------|---------------|---------------|----------------|---|----------------|
| Tutela e valorizzazione dei territori rurali, montani e forestali (18.18) | 540 | - | - | 540 | - | 540 |
| Servizi istituzionali e generali delle amministrazioni pubbliche (32) | 2.943 | - | 577 | 3.520 | - | 3.520 |
| Indirizzo politico (32.2) | 32 | - | - | 32 | - | 32 |
| Servizi e affari generali per le amministrazioni di competenza (32.3) | 2.910 | - | 577 | 3.487 | - | 3.487 |
| MINISTERO DELLA CULTURA | 87.209 | 26.703 | 59.805 | 173.717 | - | 173.717 |
| Ricerca e innovazione (17) | 332 | - | 2 | 334 | - | 334 |
| Ricerca educazione e formazione in materia di beni e attivita' culturali (17.4) | 332 | - | 2 | 334 | - | 334 |
| Tutela e valorizzazione dei beni e attivita' culturali e paesaggistici (21) | 86.591 | 26.703 | 59.784 | 173.078 | - | 173.078 |
| Sostegno, valorizzazione e tutela del settore dello spettacolo dal vivo (21.2) | 2.069 | - | 5 | 2.074 | - | 2.074 |
| Vigilanza, prevenzione e repressione in materia di patrimonio culturale (21.5) | - | - | - | - | - | - |
| Tutela dei beni archeologici (21.6) | 1.451 | - | 193 | 1.644 | - | 1.644 |
| Tutela e valorizzazione dei beni archivistici (21.9) | 9.719 | - | 252 | 9.971 | - | 9.971 |
| Tutela e valorizzazione dei beni librari, promozione e sostegno del libro e dell'editoria (21.10) | 2.817 | - | - | 2.817 | - | 2.817 |
| Tutela delle belle arti e tutela e valorizzazione del paesaggio (21.12) | 24.748 | - | 102 | 24.850 | - | 24.850 |
| Valorizzazione del patrimonio culturale e coordinamento del sistema museale (21.13) | 12.440 | - | 701 | 13.141 | - | 13.141 |

TABELLA N. 15.1

VARIAZIONI AI RESIDUI PASSIVI PROVENIENTI DA ESERCIZI PRECEDENTI

(MIGLIAIA DI EURO)

| MINISTERI/MISSIONE/PROGRAMMA | ECONOMIE REALIZZATE NELLA GESTIONE DEI RESIDUI (A) | ECONOMIE DI STANZIAMENTI DA ISCRIVERE NELLA COMPETENZA DEGLI ESERCIZI SUCCESSIVI AI SENSI DELL'ART. 30 C. 2 LEGGE 196/2009 (B) | PER PERENZIONE AMMINISTRATIVA (C) | TOTALE DELLE DIMINUZIONI (D=A+B+C) | VARIAZIONI IN AUMENTO PER ECCEDENZE DI SPESA (E) | VARIAZIONI NETTE (F=D-E) |
|---|--|--|-----------------------------------|------------------------------------|--|--------------------------|
| Coordinamento ed indirizzo per la salvaguardia del patrimonio culturale (21.14) | 3.645 | - | 29.837 | 33.482 | - | 33.482 |
| Tutela del patrimonio culturale (21.15) | 20.028 | 26.703 | 28.458 | 75.189 | - | 75.189 |
| Tutela e promozione dell'arte e dell'architettura contemporanea e delle periferie urbane (21.16) | 710 | - | 96 | 806 | - | 806 |
| Sostegno, valorizzazione e tutela del settore cinema e audiovisivo (21.18) | 1.797 | - | 135 | 1.932 | - | 1.932 |
| Realizzazione attivita' di tutela in ambito territoriale (21.19) | 268 | - | 4 | 272 | - | 272 |
| Coordinamento e attuazione interventi per la sicurezza del patrimonio culturale e per le emergenze (21.20) | 6.900 | - | - | 6.900 | - | 6.900 |
| Servizi istituzionali e generali delle amministrazioni pubbliche (32) | 286 | - | 19 | 305 | - | 305 |
| Indirizzo politico (32.2) | 10 | - | - | 10 | - | 10 |
| Servizi e affari generali per le amministrazioni di competenza (32.3) | 276 | - | 19 | 295 | - | 295 |
| MINISTERO DELLA SALUTE | 20.657 | - | 102.871 | 123.528 | - | 123.528 |
| Ricerca e innovazione (17) | 2.882 | - | 8.149 | 11.031 | - | 11.031 |
| Ricerca per il settore della sanita' pubblica (17.20) | 2.881 | - | 6.130 | 9.012 | - | 9.012 |
| Ricerca per il settore zooprofilattico (17.21) | - | - | 2.018 | 2.019 | - | 2.019 |
| Tutela della salute (20) | 16.852 | - | 94.161 | 111.012 | - | 111.012 |
| Prevenzione e promozione della salute umana ed assistenza sanitaria al personale navigante ed aeronavigante e | 8.101 | - | 300 | 8.401 | - | 8.401 |

TABELLA N. 15.1

VARIAZIONI AI RESIDUI PASSIVI PROVENIENTI DA ESERCIZI PRECEDENTI

(MIGLIAIA DI EURO)

| MINISTERI/MISSIONE/PROGRAMMA | ECONOMIE REALIZZATE NELLA GESTIONE DEI RESIDUI (A) | ECONOMIE DI STANZIAMENTI DA ISCRIVERE NELLA COMPETENZA DEGLI ESERCIZI SUCCESSIVI AI SENSI DELL'ART. 30 C. 2 LEGGE 196/2009 (B) | PER PERENZIONE AMMINISTRATIVA (C) | TOTALE DELLE DIMINUZIONI (D=A+B+C) | VARIAZIONI IN AUMENTO PER ECCEDENZE DI SPESA (E) | VARIAZIONI NETTE (F=D-E) |
|---|--|--|-----------------------------------|------------------------------------|--|--------------------------|
| sicurezza delle cure (20.1) | | | | | | |
| Regolamentazione e vigilanza in materia di prodotti farmaceutici ed altri prodotti sanitari ad uso umano (20.4) | 240 | - | 206 | 446 | - | 446 |
| Vigilanza, prevenzione e repressione nel settore sanitario (20.5) | 87 | - | 6 | 93 | - | 93 |
| Vigilanza sugli enti, supporto alle attività degli organi collegiali, comunicazione e digitalizzazione per la tutela della salute umana e della sanità pubblica veterinaria (20.13) | 928 | - | 110 | 1.038 | - | 1.038 |
| Programmazione del SSN per l'erogazione dei LEA, assistenza in materia sanitaria umana e regolamentazione delle professioni sanitarie (20.14) | 1.540 | - | 87.515 | 89.055 | - | 89.055 |
| Tutela della salute, innovazione e politiche internazionali (20.15) | 5.956 | - | 6.024 | 11.979 | - | 11.979 |
| Servizi istituzionali e generali delle amministrazioni pubbliche (32) | 923 | - | 562 | 1.485 | - | 1.485 |
| Indirizzo politico (32.2) | 5 | - | 1 | 6 | - | 6 |
| Servizi e affari generali per le amministrazioni di competenza (32.3) | 918 | - | 561 | 1.479 | - | 1.479 |
| MINISTERO DEL TURISMO | 32.418 | - | 64.460 | 96.878 | - | 96.878 |
| Turismo (31) | 30.972 | - | 64.440 | 95.412 | - | 95.412 |
| Coordinamento ed indirizzo delle politiche del turismo (31.2) | 894 | - | 4 | 898 | - | 898 |
| Vigilanza, regolamentazione delle professioni turistiche (31.5) | 8.927 | - | 350 | 9.277 | - | 9.277 |
| Promozione e valorizzazione strategica dell'offerta turistica nazionale e innovazione (31.6) | 20.999 | - | 64.056 | 85.054 | - | 85.054 |

TABELLA N. 15.1

VARIAZIONI AI RESIDUI PASSIVI PROVENIENTI DA ESERCIZI PRECEDENTI

(MIGLIAIA DI EURO)

| MINISTERI/MISSIONE/PROGRAMMA | ECONOMIE REALIZZATE NELLA GESTIONE DEI RESIDUI (A) | ECONOMIE DI STANZIAMENTI DA ISCRIVERE NELLA COMPETENZA DEGLI ESERCIZI SUCCESSIVI AI SENSI DELL'ART. 30 C. 2 LEGGE 196/2009 (B) | PER PERENZIONE AMMINISTRATIVA (C) | TOTALE DELLE DIMINUZIONI (D=A+B+C) | VARIAZIONI IN AUMENTO PER ECCEDENZE DI SPESA (E) | VARIAZIONI NETTE (F=D-E) |
|---|--|--|-----------------------------------|------------------------------------|--|--------------------------|
| Informaticizzazione, digitalizzazione e analisi statistica del settore turistico (31.7) | 152 | - | 30 | 183 | - | 183 |
| Servizi istituzionali e generali delle amministrazioni pubbliche (32) | 1.446 | - | 20 | 1.467 | - | 1.467 |
| Indirizzo politico (32.2) | 182 | - | - | 183 | - | 183 |
| Servizi e affari generali per le amministrazioni di competenza (32.3) | 1.264 | - | 20 | 1.284 | - | 1.284 |
| In complesso | 8.727.816 | 1.411.809 | 13.194.409 | 23.334.033 | - | 23.334.033 |

TABELLA N. 15.2 VARIAZIONI AI RESIDUI PASSIVI PROVENIENTI DA ESERCIZI PRECEDENTI

(MIGLIAIA DI EURO)

| MISSIONE/MINISTERI/PROGRAMMA | ECONOMIE REALIZZATE NELLA GESTIONE DEI RESIDUI (A) | ECONOMIE DI STANZIAMENTI DA ISCRIVERE NELLA COMPETENZA DEGLI ESERCIZI SUCCESSIVI AI SENSI DELL'ART. 30 C. 2 LEGGE 196/2009 (B) | PER PERENZIONE AMMINISTRATIVA (C) | TOTALE DELLE DIMINUIZIONI (D=A+B+C) | VARIAZIONI IN AUMENTO PER ECCEDEXENZA DI SPESA (E) | VARIAZIONI NETTE (F=D-E) |
|---|--|--|-----------------------------------|-------------------------------------|--|--------------------------|
| Organi costituzionali, a rilevanza costituzionale e Presidenza del Consiglio dei ministri (1) | - | - | - | - | - | - |
| MINISTERO DELL'ECONOMIA E DELLE FINANZE | - | - | - | - | - | - |
| Organi costituzionali (1.1) | - | - | - | - | - | - |
| Presidenza del Consiglio dei Ministri (1.3) | - | - | - | - | - | - |
| Amministrazione generale e supporto alla rappresentanza generale di Governo e dello Stato sul territorio (2) | 3.745 | - | - | 3.745 | - | 3.745 |
| MINISTERO DELL'INTERNO | 3.745 | - | - | 3.745 | - | 3.745 |
| Attuazione delle funzioni del Ministero dell'Interno sul territorio tramite le strutture centrali e le Prefetture - Uffici Territoriali del Governo (2.2) | 3.745 | - | - | 3.745 | - | 3.745 |
| Relazioni finanziarie con le autonomie territoriali (3) | 350.098 | 62.410 | 2.489.963 | 2.902.471 | - | 2.902.471 |
| MINISTERO DELL'ECONOMIA E DELLE FINANZE | 162.764 | 62.410 | 2.278.516 | 2.503.690 | - | 2.503.690 |
| Erogazioni a Enti territoriali per interventi di settore (3.1) | - | - | 125 | 125 | - | 125 |
| Compartecipazione e regolazioni contabili ed altri trasferimenti alle autonomie speciali (3.5) | 25.724 | 62.410 | 80.000 | 168.134 | - | 168.134 |
| Concorso dello Stato al finanziamento della spesa sanitaria (3.6) | 121.464 | - | 2.197.058 | 2.318.522 | - | 2.318.522 |
| Rapporti finanziari con Enti territoriali (3.7) | 15.576 | - | 1.333 | 16.909 | - | 16.909 |
| MINISTERO DELL'INTERNO | 187.334 | - | 211.447 | 398.781 | - | 398.781 |

TABELLA N. 15.2

VARIAZIONI AI RESIDUI PASSIVI PROVENIENTI DA ESERCIZI PRECEDENTI

(MIGLIAIA DI EURO)

| MISSIONE/MINISTERI/PROGRAMMA | ECONOMIE REALIZZATE NELLA GESTIONE DEI RESIDUI (A) | ECONOMIE DI STANZIAMENTI DA ISCRIVERE NELLA COMPETENZA DEGLI ESERCIZI SUCCESSIVI AI SENSI DELL'ART. 30 C. 2 LEGGE 196/2009 (B) | PER PERENZIONE AMMINISTRATIVA (C) | TOTALE DELLE DIMINUZIONI (D=A+B+C) | VARIAZIONI IN AUMENTO PER ECCEDEXENZA DI SPESA (E) | VARIAZIONI NETTE (F=D-E) |
|--|--|--|-----------------------------------|------------------------------------|--|--------------------------|
| Gestione dell'albo dei segretari comunali e provinciali (3.8) | 632 | - | 78 | 710 | - | 710 |
| Interventi e cooperazione istituzionale nei confronti delle autonomie locali (3.9) | 54.228 | - | 1.295 | 55.523 | - | 55.523 |
| Elaborazione, quantificazione e assegnazione delle risorse finanziarie da attribuire agli enti locali (3.10) | 132.474 | - | 210.074 | 342.548 | - | 342.548 |
| L'Italia in Europa e nel mondo (4) | 16.358 | - | 23 | 16.382 | - | 16.382 |
| MINISTERO DELL'ECONOMIA E DELLE FINANZE | 9.859 | - | - | 9.859 | - | 9.859 |
| Partecipazione italiana alle politiche di bilancio in ambito UE (4.10) | 1.250 | - | - | 1.250 | - | 1.250 |
| Politica economica e finanziaria in ambito internazionale (4.11) | 8.609 | - | - | 8.609 | - | 8.609 |
| MINISTERO DEGLI AFFARI ESTERI E DELLA COOPERAZIONE INTERNAZIONALE | 6.500 | - | 23 | 6.523 | - | 6.523 |
| Protocollo internazionale (4.1) | 125 | - | 3 | 128 | - | 128 |
| Cooperazione allo sviluppo (4.2) | 36 | - | - | 36 | - | 36 |
| Cooperazione economica e relazioni internazionali (4.4) | 570 | - | - | 570 | - | 570 |
| Promozione della pace e sicurezza internazionale (4.6) | 1.255 | - | 20 | 1.275 | - | 1.275 |
| Integrazione europea (4.7) | 33 | - | - | 33 | - | 33 |
| Italiani nel mondo e politiche migratorie (4.8) | 20 | - | - | 20 | - | 20 |
| Presenza dello Stato all'estero tramite le strutture diplomatico-consolari (4.12) | 300 | - | - | 300 | - | 300 |

TABELLA N. 15.2

VARIAZIONI AI RESIDUI PASSIVI PROVENIENTI DA ESERCIZI PRECEDENTI

(MIGLIAIA DI EURO)

| MISSIONE/MINISTERI/PROGRAMMA | ECONOMIE REALIZZATE NELLA GESTIONE DEI RESIDUI (A) | ECONOMIE DI STANZIAMENTI DA ISCRIVERE NELLA COMPETENZA DEGLI ESERCIZI SUCCESSIVI AI SENSI DELL'ART. 30 C. 2 LEGGE 196/2009 (B) | PER PERENZIONE AMMINISTRATIVA (C) | TOTALE DELLE DIMINUZIONI (D=A+B+C) | VARIAZIONI IN AUMENTO PER ECCEDEXENZA DI SPESA (E) | VARIAZIONI NETTE (F=D-E) |
|---|--|--|-----------------------------------|------------------------------------|--|--------------------------|
| Rappresentanza all'estero e servizi ai cittadini e alle imprese (4.13) | 1.972 | - | - | 1.972 | - | 1.972 |
| Coordinamento dell'Amministrazione in ambito internazionale (4.14) | 251 | - | - | 251 | - | 251 |
| Sicurezza delle strutture in Italia e all'estero e controlli ispettivi. (4.17) | 1.299 | - | - | 1.299 | - | 1.299 |
| Diplomazia pubblica e culturale (4.18) | 637 | - | - | 637 | - | 637 |
| Difesa e sicurezza del territorio (5) | 175.129 | 3.944 | 37.709 | 216.783 | - | 216.783 |
| MINISTERO DELL'ECONOMIA E DELLE FINANZE | - | - | - | - | - | - |
| Missioni internazionali (5.8) | - | - | - | - | - | - |
| MINISTERO DELLA DIFESA | 175.129 | 3.944 | 37.709 | 216.783 | - | 216.783 |
| Approntamento e impiego Carabinieri per la difesa e la sicurezza (5.1) | 334 | - | 5.387 | 5.722 | - | 5.722 |
| Approntamento e impiego delle forze terrestri (5.2) | 11.711 | - | 1.563 | 13.274 | - | 13.274 |
| Approntamento e impiego delle forze marittime (5.3) | 2.360 | - | 3.188 | 5.548 | - | 5.548 |
| Approntamento e impiego delle forze aeree (5.4) | 6.796 | - | 393 | 7.190 | - | 7.190 |
| Pianificazione generale delle Forze Armate e approvvigionamenti militari (5.6) | 141.707 | 3.944 | 24.876 | 170.528 | - | 170.528 |
| Approntamento e impiego dei Comandi e degli Enti interforze dell'Area tecnico/operativa (5.9) | 12.221 | - | 2.302 | 14.522 | - | 14.522 |
| Giustizia (6) | 165.883 | - | 44.416 | 210.299 | - | 210.299 |
| MINISTERO DELL'ECONOMIA E DELLE FINANZE | 486 | - | 2 | 488 | - | 488 |

TABELLA N. 15.2

VARIAZIONI AI RESIDUI PASSIVI PROVENIENTI DA ESERCIZI PRECEDENTI

(MIGLIAIA DI EURO)

| MISSIONE/MINISTERI/PROGRAMMA | ECONOMIE REALIZZATE NELLA GESTIONE DEI RESIDUI (A) | ECONOMIE DI STANZIAMENTI DA ISCRIVERE NELLA COMPETENZA DEGLI ESERCIZI SUCCESSIVI AI SENSI DELL'ART. 30 C. 2 LEGGE 196/2009 (B) | PER PERENZIONE AMMINISTRATIVA (C) | TOTALE DELLE DIMINUZIONI (D=A+B+C) | VARIAZIONI IN AUMENTO PER ECCEDENZIA DI SPESA (E) | VARIAZIONI NETTE (F=D-E) |
|---|--|--|-----------------------------------|------------------------------------|---|--------------------------|
| Giustizia amministrativa (6.7) | - | - | - | - | - | - |
| Autogoverno della magistratura (6.8) | - | - | - | - | - | - |
| Coordinamento del sistema della giustizia tributaria (6.12) | 486 | - | 2 | 488 | - | 488 |
| MINISTERO DELLA GIUSTIZIA | 165.396 | - | 44.414 | 209.810 | - | 209.810 |
| Amministrazione penitenziaria (6.1) | 104.618 | - | 527 | 105.145 | - | 105.145 |
| Giustizia civile e penale (6.2) | 34.686 | - | 37.215 | 71.901 | - | 71.901 |
| Giustizia minorile e di comunita' (6.3) | 2.873 | - | 369 | 3.243 | - | 3.243 |
| Servizi di gestione amministrativa per l'attivita' giudiziaria (6.6) | 20.539 | - | 426 | 20.965 | - | 20.965 |
| Transizione digitale, analisi statistica e politiche di coesione (6.11) | 2.680 | - | 5.877 | 8.557 | - | 8.557 |
| Ordine pubblico e sicurezza (7) | 48.461 | 3.491 | 31.653 | 83.605 | - | 83.605 |
| MINISTERO DELL'ECONOMIA E DELLE FINANZE | 8.705 | - | 10.874 | 19.578 | - | 19.578 |
| Sicurezza democratica (7.4) | - | - | - | - | - | - |
| Concorso della Guardia di Finanza alla sicurezza interna e esterna del Paese (7.5) | 8.705 | - | 10.874 | 19.578 | - | 19.578 |
| MINISTERO DELL'INTERNO | 39.347 | 3.491 | 18.616 | 61.454 | - | 61.454 |
| Contrasto al crimine, tutela dell'ordine e della sicurezza pubblica (7.8) | 25.923 | 2.561 | 13.900 | 42.384 | - | 42.384 |
| Servizio permanente dell'Arma dei Carabinieri per la tutela dell'ordine e la sicurezza pubblica (7.9) | 1.787 | - | 1.483 | 3.270 | - | 3.270 |

TABELLA N. 15.2

VARIAZIONI AI RESIDUI PASSIVI PROVENIENTI DA ESERCIZI PRECEDENTI

(MIGLIAIA DI EURO)

| MISSIONE/MINISTERI/PROGRAMMA | ECONOMIE REALIZZATE NELLA GESTIONE DEI RESIDUI (A) | ECONOMIE DI STANZIAMENTI DA ISCRIVERE NELLA COMPETENZA DEGLI ESERCIZI SUCCESSIVI AI SENSI DELL'ART. 30 C. 2 LEGGE 196/2009 (B) | PER PERENZIONE AMMINISTRATIVA (C) | TOTALE DELLE DIMINUZIONI (D=A+B+C) | VARIAZIONI IN AUMENTO PER ECCEDEXENZA DI SPESA (E) | VARIAZIONI NETTE (F=D-E) |
|--|--|--|-----------------------------------|------------------------------------|--|--------------------------|
| Pianificazione e coordinamento Forze di polizia (7.10) | 11.638 | 930 | 3.233 | 15.800 | - | 15.800 |
| MINISTERO DELLE INFRASTRUTTURE E DEI TRASPORTI | 409 | - | 2.164 | 2.573 | - | 2.573 |
| Sicurezza e controllo nei mari, nei porti e sulle coste (7.7) | 409 | - | 2.164 | 2.573 | - | 2.573 |
| Soccorso civile (8) | 5.720 | 90.796 | 92.319 | 188.836 | - | 188.836 |
| MINISTERO DELL'ECONOMIA E DELLE FINANZE | - | 30.000 | 88.419 | 118.419 | - | 118.419 |
| Interventi per pubbliche calamità' (8.4) | - | 30.000 | 88.419 | 118.419 | - | 118.419 |
| Protezione civile (8.5) | - | - | - | - | - | - |
| MINISTERO DELL'INTERNO | 5.720 | 60.796 | 3.900 | 70.416 | - | 70.416 |
| Gestione del sistema nazionale di difesa civile (8.2) | 86 | 749 | 20 | 856 | - | 856 |
| Prevenzione dal rischio e soccorso pubblico (8.3) | 5.634 | 60.047 | 3.880 | 69.560 | - | 69.560 |
| Agricoltura, politiche agroalimentari e pesca (9) | 36.824 | - | 15.512 | 52.336 | - | 52.336 |
| MINISTERO DELL'AGRICOLTURA, DELLA SOVRANITA' ALIMENTARE E DELLE FORESTE | 36.824 | - | 15.512 | 52.336 | - | 52.336 |
| Politiche europee ed internazionali e dello sviluppo rurale (9.2) | 15.636 | - | 7.848 | 23.484 | - | 23.484 |
| Vigilanza, prevenzione e repressione frodi nel settore agricolo, agroalimentare, agroindustriale e forestale (9.5) | 4.731 | - | 67 | 4.798 | - | 4.798 |
| Politiche competitive, della qualità' agroalimentare, della pesca, dell'ippica e mezzi tecnici di produzione (9.6) | 16.457 | - | 7.597 | 24.054 | - | 24.054 |

TABELLA N. 15.2

VARIAZIONI AI RESIDUI PASSIVI PROVENIENTI DA ESERCIZI PRECEDENTI

(MIGLIAIA DI EURO)

| | ECONOMIE REALIZZATE NELLA GESTIONE DEI RESIDUI (A) | ECONOMIE DI STANZIAMENTI DA ISCRIVERE NELLA COMPETENZA DEGLI ESERCIZI SUCCESSIVI AI SENSI DELL'ART. 30 C. 2 LEGGE 196/2009 (B) | PER PERENZIONE AMMINISTRATIVA (C) | TOTALE DELLE DIMINUIZIONI (D=A+B+C) | VARIAZIONI IN AUMENTO PER ECCEDEXENZA DI SPESA (E) | VARIAZIONI NETTE (F=D-E) |
|---|--|--|-----------------------------------|-------------------------------------|--|--------------------------|
| MISSIONE/MINISTERI/PROGRAMMA | | | | | | |
| Energia e diversificazione delle fonti energetiche (10) | 291.142 | 105.256 | 51.212 | 447.610 | - | 447.610 |
| MINISTERO DELL'AMBIENTE E DELLA SICUREZZA ENERGETICA | 291.142 | 105.256 | 51.212 | 447.610 | - | 447.610 |
| Promozione dell'efficienza energetica, delle energie rinnovabili e regolamentazione del mercato energetico (10.7) | 290.899 | 8.138 | 49.933 | 348.970 | - | 348.970 |
| Innovazione, reti energetiche, sicurezza, in ambito energetico e di georisorse (10.8) | 243 | 97.118 | 1.279 | 98.640 | - | 98.640 |
| Competitivita' e sviluppo delle imprese (11) | 275.244 | 10.000 | 199.031 | 484.275 | - | 484.275 |
| MINISTERO DELL'ECONOMIA E DELLE FINANZE | 114.924 | - | - | 114.924 | - | 114.924 |
| Incentivi alle imprese per interventi di sostegno (11.8) | 114.635 | - | - | 114.635 | - | 114.635 |
| Interventi di sostegno tramite il sistema della fiscalita' (11.9) | 288 | - | - | 288 | - | 288 |
| MINISTERO DELLE IMPRESE E DEL MADE IN ITALY | 160.320 | 10.000 | 199.031 | 369.351 | - | 369.351 |
| Vigilanza sul sistema cooperativo e camerale (11.6) | 150 | - | 995 | 1.145 | - | 1.145 |
| Incentivazione del sistema produttivo (11.7) | 1.795 | - | 135.462 | 137.257 | - | 137.257 |
| Lotta alla contraffazione e tutela della proprieta' industriale (11.10) | 12.421 | - | - | 12.421 | - | 12.421 |
| Politiche industriali, per la competitivita', il Made in Italy e gestione delle crisi d'impresa (11.13) | 135.941 | - | 26.688 | 162.629 | - | 162.629 |

TABELLA N. 15.2

VARIAZIONI AI RESIDUI PASSIVI PROVENIENTI DA ESERCIZI PRECEDENTI

(MIGLIAIA DI EURO)

| | ECONOMIE REALIZZATE NELLA GESTIONE DEI RESIDUI (A) | ECONOMIE DI STANZIAMENTI DA ISCRIVERE NELLA COMPETENZA DEGLI ESERCIZI SUCCESSIVI AI SENSI DELL'ART. 30 C. 2 LEGGE 196/2009 (B) | PER PERENZIONE AMMINISTRATIVA (C) | TOTALE DELLE DIMINUZIONI (D=A+B+C) | VARIAZIONI IN AUMENTO PER ECCEDENZA DI SPESA (E) | VARIAZIONI NETTE (F=D-E) |
|---|--|--|-----------------------------------|------------------------------------|--|--------------------------|
| MISSIONE/MINISTERI/PROGRAMMA | | | | | | |
| Interventi in materia di difesa nazionale (11.14) | 13 | 10.000 | 35.887 | 45.900 | - | 45.900 |
| Politiche industriali e programmi avanzati sulle nuove tecnologie (11.15) | 10.000 | - | - | 10.000 | - | 10.000 |
| Regolazione dei mercati (12) | 3.303 | - | 2.946 | 6.249 | - | 6.249 |
| MINISTERO DELLE IMPRESE E DEL MADE IN ITALY | 3.303 | - | 2.946 | 6.249 | - | 6.249 |
| Politiche sulla concorrenza, tutela dei consumatori e la normativa tecnica (12.4) | 3.303 | - | 2.946 | 6.249 | - | 6.249 |
| Diritto alla mobilita' e sviluppo dei sistemi di trasporto (13) | 279.931 | 221.125 | 806.494 | 1.307.550 | - | 1.307.550 |
| MINISTERO DELL'ECONOMIA E DELLE FINANZE | 3.233 | - | - | 3.233 | - | 3.233 |
| Sostegno allo sviluppo del trasporto (13.8) | 3.233 | - | - | 3.233 | - | 3.233 |
| MINISTERO DELLE INFRASTRUTTURE E DEI TRASPORTI | 276.698 | 221.125 | 806.494 | 1.304.317 | - | 1.304.317 |
| Sviluppo e sicurezza della mobilita' stradale (13.1) | 11.593 | - | 23.864 | 35.457 | - | 35.457 |
| Autotrasporto ed intermodalita' (13.2) | 69.336 | 21.854 | 73.511 | 164.701 | - | 164.701 |
| Sviluppo e sicurezza del trasporto aereo (13.4) | 3.234 | - | - | 3.234 | - | 3.234 |
| Sistemi ferroviari, sviluppo e sicurezza del trasporto ferroviario (13.5) | 59.141 | - | 48.645 | 107.787 | - | 107.787 |
| Sviluppo e sicurezza della mobilita' locale (13.6) | 65.465 | 80.049 | 553.409 | 698.924 | - | 698.924 |
| Sviluppo e sicurezza della navigazione e del trasporto marittimo e per vie d'acqua interne (13.9) | 67.929 | 119.221 | 107.065 | 294.215 | - | 294.215 |
| Infrastrutture pubbliche e logistica (14) | 92.014 | 863.820 | 1.718.305 | 2.674.138 | - | 2.674.138 |

26/06/2025

999/631/8

TABELLA N. 15.2

VARIAZIONI AI RESIDUI PASSIVI PROVENIENTI DA ESERCIZI PRECEDENTI

(MIGLIAIA DI EURO)

| MISSIONE/MINISTERI/PROGRAMMA | ECONOMIE REALIZZATE NELLA GESTIONE DEI RESIDUI (A) | ECONOMIE DI STANZIAMENTI DA ISCRIVERE NELLA COMPETENZA DEGLI ESERCIZI SUCCESSIVI AI SENSI DELL'ART. 30 C. 2 LEGGE 196/2009 (B) | PER PERENZIONE AMMINISTRATIVA (C) | TOTALE DELLE DIMINUZIONI (D=A+B+C) | VARIAZIONI IN AUMENTO PER ECCEDEXENZA DI SPESA (E) | VARIAZIONI NETTE (F=D-E) |
|--|--|--|-----------------------------------|------------------------------------|--|--------------------------|
| MINISTERO DELL'ECONOMIA E DELLE FINANZE | - | - | - | - | - | - |
| Opere pubbliche e infrastrutture (14.8) | - | - | - | - | - | - |
| MINISTERO DELLE INFRASTRUTTURE E DEI TRASPORTI | 92.014 | 863.820 | 1.718.305 | 2.674.138 | - | 2.674.138 |
| Sistemi idrici e idraulici (14.5) | 1.437 | - | 55.683 | 57.120 | - | 57.120 |
| Sicurezza, vigilanza e regolamentazione in materia di opere pubbliche e delle costruzioni (14.9) | 191 | - | 98 | 289 | - | 289 |
| Edilizia statale ed interventi speciali e per pubbliche calamità' (14.10) | 83.589 | 100.385 | 72.971 | 256.945 | - | 256.945 |
| Pianificazione strategica di settore e sistemi stradali e autostradali (14.11) | 6.797 | 763.434 | 1.589.553 | 2.359.785 | - | 2.359.785 |
| Comunicazioni (15) | 103.584 | - | 6.158 | 109.741 | - | 109.741 |
| MINISTERO DELL'ECONOMIA E DELLE FINANZE | - | - | - | - | - | - |
| Servizi postali (15.3) | - | - | - | - | - | - |
| Sostegno al pluralismo dell'informazione (15.4) | - | - | - | - | - | - |
| MINISTERO DELLE IMPRESE E DEL MADE IN ITALY | 103.584 | - | 6.158 | 109.741 | - | 109.741 |
| Pianificazione, regolamentazione tecnica e valorizzazione dello spettro radio (15.5) | 333 | - | 3 | 336 | - | 336 |
| Servizi di Comunicazione Elettronica, di Radiodiffusione e Postali (15.8) | 102.424 | - | 6.155 | 108.579 | - | 108.579 |
| Attività territoriali in materia di comunicazioni e di vigilanza sui mercati e sui prodotti (15.9) | 826 | - | 1 | 827 | - | 827 |
| Commercio internazionale ed internazionalizzazione del sistema | 11.441 | - | 52 | 11.493 | - | 11.493 |

TABELLA N. 15.2 VARIAZIONI AI RESIDUI PASSIVI PROVENIENTI DA ESERCIZI PRECEDENTI

(MIGLIAIA DI EURO)

| MISSIONE/MINISTERI/PROGRAMMA | ECONOMIE REALIZZATE NELLA GESTIONE DEI RESIDUI (A) | ECONOMIE DI STANZIAMENTI DA ISCRIVERE NELLA COMPETENZA DEGLI ESERCIZI SUCCESSIVI AI SENSI DELL'ART. 30 C. 2 LEGGE 196/2009 (B) | PER PERENZIONE AMMINISTRATIVA (C) | TOTALE DELLE DIMINUZIONI (D=A+B+C) | VARIAZIONI IN AUMENTO PER ECCEDEXENZA DI SPESA (E) | VARIAZIONI NETTE (F=D-E) |
|--|--|--|-----------------------------------|------------------------------------|--|--------------------------|
| produttivo (16) | | | | | | |
| MINISTERO DEGLI AFFARI ESTERI E DELLA COOPERAZIONE INTERNAZIONALE | 11.441 | - | 52 | 11.493 | - | 11.493 |
| Sostegno all'internazionalizzazione delle imprese e promozione del made in Italy (16.5) | 11.441 | - | 52 | 11.493 | - | 11.493 |
| Ricerca e innovazione (17) | 10.192 | - | 28.111 | 38.302 | - | 38.302 |
| MINISTERO DELL'ECONOMIA E DELLE FINANZE | - | - | - | - | - | - |
| Ricerca di base e applicata (17.15) | - | - | - | - | - | - |
| MINISTERO DELLE IMPRESE E DEL MADE IN ITALY | 2.465 | - | 187 | 2.652 | - | 2.652 |
| Ricerca, innovazione, tecnologie e servizi per lo sviluppo delle comunicazioni e della società dell'informazione (17.18) | 2.465 | - | 187 | 2.652 | - | 2.652 |
| MINISTERO DELL'UNIVERSITA' E DELLA RICERCA | 4.512 | - | 19.773 | 24.285 | - | 24.285 |
| Ricerca scientifica e tecnologica di base e applicata (17.22) | 4.512 | - | 19.773 | 24.285 | - | 24.285 |
| MINISTERO DELLA CULTURA | 332 | - | 2 | 334 | - | 334 |
| Ricerca educazione e formazione in materia di beni e attività culturali (17.4) | 332 | - | 2 | 334 | - | 334 |
| MINISTERO DELLA SALUTE | 2.882 | - | 8.149 | 11.031 | - | 11.031 |
| Ricerca per il settore della sanità pubblica (17.20) | 2.881 | - | 6.130 | 9.012 | - | 9.012 |
| Ricerca per il settore zooprofilattico (17.21) | - | - | 2.018 | 2.019 | - | 2.019 |
| Sviluppo sostenibile e tutela del territorio e dell'ambiente (18) | 925.615 | - | 59.267 | 984.882 | - | 984.882 |

26/06/2025

999/631/10

TABELLA N. 15.2

VARIAZIONI AI RESIDUI PASSIVI PROVENIENTI DA ESERCIZI PRECEDENTI

(MIGLIAIA DI EURO)

| MISSIONE/MINISTERI/PROGRAMMA | ECONOMIE REALIZZATE NELLA GESTIONE DEI RESIDUI (A) | ECONOMIE DI STANZIAMENTI DA ISCRIVERE NELLA COMPETENZA DEGLI ESERCIZI SUCCESSIVI AI SENSI DELL'ART. 30 C. 2 LEGGE 196/2009 (B) | PER PERENZIONE AMMINISTRATIVA (C) | TOTALE DELLE DIMINUZIONI (D=A+B+C) | VARIAZIONI IN AUMENTO PER ECCEDEXENZA DI SPESA (E) | VARIAZIONI NETTE (F=D-E) |
|---|--|--|-----------------------------------|------------------------------------|--|--------------------------|
| MINISTERO DELL'ECONOMIA E DELLE FINANZE | 855.000 | - | 603 | 855.603 | - | 855.603 |
| Sostegno allo sviluppo sostenibile (18.14) | 855.000 | - | 603 | 855.603 | - | 855.603 |
| MINISTERO DELL'AMBIENTE E DELLA SICUREZZA ENERGETICA | 69.682 | - | 58.026 | 127.708 | - | 127.708 |
| Vigilanza, prevenzione e repressione in ambito ambientale (18.8) | 1 | - | - | 1 | - | 1 |
| Tutela e gestione delle risorse idriche e del territorio e prevenzione del rischio idrogeologico (18.12) | 21.999 | - | 23.365 | 45.364 | - | 45.364 |
| Tutela, conservazione e valorizzazione della fauna e della flora, salvaguardia della biodiversita' e dell'ecosistema marino (18.13) | 1.944 | - | 14.613 | 16.557 | - | 16.557 |
| Promozione dell'economia circolare, politiche per la gestione dei rifiuti e sostenibilita' dei prodotti e dei consumi (18.15) | 34.011 | - | 12.854 | 46.865 | - | 46.865 |
| Prevenzione e risanamento del danno ambientale e bonifiche (18.19) | 4.015 | - | 1.027 | 5.042 | - | 5.042 |
| Attività internazionale e comunitaria per la transizione ecologica (18.20) | 2.686 | - | 31 | 2.717 | - | 2.717 |
| Valutazioni e autorizzazioni ambientali e prevenzione inquinamento acustico ed elettromagnetico (18.21) | 4.899 | - | 567 | 5.467 | - | 5.467 |
| Coordinamento delle attività connesse al PNRR in materia del territorio e dell'ambiente (18.22) | 116 | - | 6 | 122 | - | 122 |
| Politiche per il miglioramento della qualita' dell'aria (18.23) | 11 | - | 5.563 | 5.573 | - | 5.573 |
| MINISTERO DELLA DIFESA | 394 | - | 638 | 1.032 | - | 1.032 |

TABELLA N. 15.2 VARIAZIONI AI RESIDUI PASSIVI PROVENIENTI DA ESERCIZI PRECEDENTI

(MIGLIAIA DI EURO)

| MISSIONE/MINISTERI/PROGRAMMA | ECONOMIE REALIZZATE NELLA GESTIONE DEI RESIDUI (A) | ECONOMIE DI STANZIAMENTI DA ISCRIVERE NELLA COMPETENZA DEGLI ESERCIZI SUCCESSIVI AI SENSI DELL'ART. 30 C. 2 LEGGE 196/2009 (B) | PER PERENZIONE AMMINISTRATIVA (C) | TOTALE DELLE DIMINUZIONI (D=A+B+C) | VARIAZIONI IN AUMENTO PER ECCEDEXENZA DI SPESA (E) | VARIAZIONI NETTE (F=D-E) |
|---|--|--|-----------------------------------|------------------------------------|--|--------------------------|
| Approntamento e impiego Carabinieri per la tutela forestale, ambientale e agroalimentare (18.17) | 394 | - | 638 | 1.032 | - | 1.032 |
| MINISTERO DELL'AGRICOLTURA, DELLA SOVRANITA' ALIMENTARE E DELLE FORESTE | 540 | - | - | 540 | - | 540 |
| Tutela e valorizzazione dei territori rurali, montani e forestali (18.18) | 540 | - | - | 540 | - | 540 |
| Casa e assetto urbanistico (19) | 59.821 | 146 | 42.087 | 102.054 | - | 102.054 |
| MINISTERO DELL'ECONOMIA E DELLE FINANZE | 40.000 | - | - | 40.000 | - | 40.000 |
| Politiche abitative e riqualificazione periferie (19.1) | 40.000 | - | - | 40.000 | - | 40.000 |
| MINISTERO DELLE INFRASTRUTTURE E DEI TRASPORTI | 19.821 | 146 | 42.087 | 62.054 | - | 62.054 |
| Politiche abitative, urbane e territoriali (19.2) | 19.821 | 146 | 42.087 | 62.054 | - | 62.054 |
| Tutela della salute (20) | 16.852 | - | 94.161 | 111.012 | - | 111.012 |
| MINISTERO DELLA SALUTE | 16.852 | - | 94.161 | 111.012 | - | 111.012 |
| Prevenzione e promozione della salute umana ed assistenza sanitaria al personale navigante ed aeronavigante e sicurezza delle cure (20.1) | 8.101 | - | 300 | 8.401 | - | 8.401 |
| Regolamentazione e vigilanza in materia di prodotti farmaceutici ed altri prodotti sanitari ad uso umano (20.4) | 240 | - | 206 | 446 | - | 446 |
| Vigilanza, prevenzione e repressione nel settore sanitario (20.5) | 87 | - | 6 | 93 | - | 93 |
| Vigilanza sugli enti, supporto alle attivita' degli organi collegiali, comunicazione e digitalizzazione per la tutela della salute umana e della sanita' pubblica veterinaria (20.13) | 928 | - | 110 | 1.038 | - | 1.038 |

TABELLA N. 15.2

VARIAZIONI AI RESIDUI PASSIVI PROVENIENTI DA ESERCIZI PRECEDENTI

(MIGLIAIA DI EURO)

| MISSIONE/MINISTERI/PROGRAMMA | ECONOMIE REALIZZATE NELLA GESTIONE DEI RESIDUI (A) | ECONOMIE DI STANZIAMENTI DA ISCRIVERE NELLA COMPETENZA DEGLI ESERCIZI SUCCESSIVI AI SENSI DELL'ART. 30 C. 2 LEGGE 196/2009 (B) | PER PERENZIONE AMMINISTRATIVA (C) | TOTALE DELLE DIMINUZIONI (D=A+B+C) | VARIAZIONI IN AUMENTO PER ECCEDEXENZA DI SPESA (E) | VARIAZIONI NETTE (F=D-E) |
|--|--|--|-----------------------------------|------------------------------------|--|--------------------------|
| Programma del SSN per l'erogazione dei LEA, assistenza in materia sanitaria umana e regolamentazione delle professioni sanitarie (20.14) | 1.540 | - | 87.515 | 89.055 | - | 89.055 |
| Tutela della salute, innovazione e politiche internazionali (20.15) | 5.956 | - | 6.024 | 11.979 | - | 11.979 |
| Tutela e valorizzazione dei beni e attivita' culturali e paesaggistici (21) | 86.591 | 26.703 | 59.784 | 173.078 | - | 173.078 |
| MINISTERO DELLA CULTURA | 86.591 | 26.703 | 59.784 | 173.078 | - | 173.078 |
| Sostegno, valorizzazione e tutela del settore dello spettacolo dal vivo (21.2) | 2.069 | - | 5 | 2.074 | - | 2.074 |
| Vigilanza, prevenzione e repressione in materia di patrimonio culturale (21.5) | - | - | - | - | - | - |
| Tutela dei beni archeologici (21.6) | 1.451 | - | 193 | 1.644 | - | 1.644 |
| Tutela e valorizzazione dei beni archivistici (21.9) | 9.719 | - | 252 | 9.971 | - | 9.971 |
| Tutela e valorizzazione dei beni librari, promozione e sostegno del libro e dell'editoria (21.10) | 2.817 | - | - | 2.817 | - | 2.817 |
| Tutela delle belle arti e tutela e valorizzazione del paesaggio (21.12) | 24.748 | - | 102 | 24.850 | - | 24.850 |
| Valorizzazione del patrimonio culturale e coordinamento del sistema museale (21.13) | 12.440 | - | 701 | 13.141 | - | 13.141 |
| Coordinamento ed indirizzo per la salvaguardia del patrimonio culturale (21.14) | 3.645 | - | 29.837 | 33.482 | - | 33.482 |
| Tutela del patrimonio culturale (21.15) | 20.028 | 26.703 | 28.458 | 75.189 | - | 75.189 |
| Tutela e promozione dell'arte e dell'architettura contemporanea e delle periferie urbane (21.16) | 710 | - | 96 | 806 | - | 806 |

TABELLA N. 15.2

VARIAZIONI AI RESIDUI PASSIVI PROVENIENTI DA ESERCIZI PRECEDENTI

(MIGLIAIA DI EURO)

| MISSIONE/MINISTERI/PROGRAMMA | ECONOMIE REALIZZATE NELLA GESTIONE DEI RESIDUI (A) | ECONOMIE DI STANZIAMENTI DA ISCRIVERE NELLA COMPETENZA DEGLI ESERCIZI SUCCESSIVI AI SENSI DELL'ART. 30 C. 2 LEGGE 196/2009 (B) | PER PERENZIONE AMMINISTRATIVA (C) | TOTALE DELLE DIMINUZIONI (D=A+B+C) | VARIAZIONI IN AUMENTO PER ECCEDEXENZA DI SPESA (E) | VARIAZIONI NETTE (F=D-E) |
|--|--|--|-----------------------------------|------------------------------------|--|--------------------------|
| Sostegno, valorizzazione e tutela del settore cinema e audiovisivo (21.18) | 1.797 | - | 135 | 1.932 | - | 1.932 |
| Realizzazione attivita' di tutela in ambito territoriale (21.19) | 268 | - | 4 | 272 | - | 272 |
| Coordinamento e attuazione interventi per la sicurezza del patrimonio culturale e per le emergenze (21.20) | 6.900 | - | - | 6.900 | - | 6.900 |
| Istruzione scolastica (22) | 85.376 | - | 404.341 | 489.717 | - | 489.717 |
| MINISTERO DELL'ISTRUZIONE E DEL MERITO | 85.376 | - | 404.341 | 489.717 | - | 489.717 |
| Programmazione e coordinamento dell'istruzione (22.1) | 49.147 | - | 779 | 49.926 | - | 49.926 |
| Sviluppo del sistema istruzione scolastica, diritto allo studio ed edilizia scolastica (22.8) | 34.254 | - | 391.092 | 425.347 | - | 425.347 |
| Istituzioni scolastiche non statali (22.9) | 529 | - | 5.885 | 6.414 | - | 6.414 |
| Istruzione terziaria non universitaria e formazione professionale (22.15) | 34 | - | - | 34 | - | 34 |
| Realizzazione degli indirizzi e delle politiche in ambito territoriale in materia di istruzione (22.16) | 536 | - | 24 | 559 | - | 559 |
| Istruzione del primo ciclo (22.17) | 202 | - | 143 | 345 | - | 345 |
| Istruzione del secondo ciclo (22.18) | 415 | - | 753 | 1.168 | - | 1.168 |
| Reclutamento e aggiornamento dei dirigenti scolastici e del personale scolastico per l'istruzione (22.19) | 258 | - | 5.665 | 5.923 | - | 5.923 |
| Istruzione universitaria e formazione post-universitaria (23) | 68.265 | - | 15.026 | 83.291 | - | 83.291 |
| MINISTERO DELL'UNIVERSITA' E DELLA RICERCA | 68.265 | - | 15.026 | 83.291 | - | 83.291 |

TABELLA N. 15.2

VARIAZIONI AI RESIDUI PASSIVI PROVENIENTI DA ESERCIZI PRECEDENTI

(MIGLIAIA DI EURO)

| MISSIONE/MINISTERI/PROGRAMMA | ECONOMIE REALIZZATE NELLA GESTIONE DEI RESIDUI (A) | ECONOMIE DI STANZIAMENTI DA ISCRIVERE NELLA COMPETENZA DEGLI ESERCIZI SUCCESSIVI AI SENSI DELL'ART. 30 C. 2 LEGGE 196/2009 (B) | PER PERENZIONE AMMINISTRATIVA (C) | TOTALE DELLE DIMINUIZIONI (D=A+B+C) | VARIAZIONI IN AUMENTO PER ECCEDEXENZA DI SPESA (E) | VARIAZIONI NETTE (F=D-E) |
|---|--|--|-----------------------------------|-------------------------------------|--|--------------------------|
| | | | | | | |
| Diritto allo studio e sviluppo della formazione superiore (23.1) | 1.319 | - | 2 | 1.321 | - | 1.321 |
| Istituzioni dell'Alta Formazione Artistica, Musicale e Coreutica (23.2) | 65 | - | 2 | 68 | - | 68 |
| Sistema universitario e formazione post-universitaria (23.3) | 32 | - | 11.522 | 11.553 | - | 11.553 |
| Coordinamento e supporto amministrativo per le politiche della formazione superiore e della ricerca (23.4) | 125 | - | - | 125 | - | 125 |
| Formazione superiore e ricerca in ambito internazionale (23.5) | 66.724 | - | 3.500 | 70.224 | - | 70.224 |
| Diritti sociali, politiche sociali e famiglia (24) | 75.153 | - | 180.047 | 255.200 | - | 255.200 |
| MINISTERO DELL'ECONOMIA E DELLE FINANZE | 661 | - | 117 | 778 | - | 778 |
| Famiglia, pari opportunita' e situazioni di disagio (24.5) | - | - | - | - | - | - |
| Garanzia dei diritti dei cittadini (24.6) | 1 | - | - | 1 | - | 1 |
| Sostegno in favore di pensionati di guerra ed assimilati, perseguitati politici e razziali (24.11) | 660 | - | 117 | 776 | - | 776 |
| Sostegno al reddito tramite la carta acquisti (24.13) | - | - | - | - | - | - |
| Tutela della privacy (24.14) | - | - | - | - | - | - |
| MINISTERO DEL LAVORO E DELLE POLITICHE SOCIALI | 74.492 | - | 179.930 | 254.422 | - | 254.422 |
| Terzo settore (associazionismo, volontariato, Onlus e formazioni sociali) e responsabilita' sociale delle imprese e delle organizzazioni (24.2) | 1.054 | - | 4.034 | 5.088 | - | 5.088 |

TABELLA N. 15.2 VARIAZIONI AI RESIDUI PASSIVI PROVENIENTI DA ESERCIZI PRECEDENTI

(MIGLIAIA DI EURO)

| | ECONOMIE REALIZZATE NELLA GESTIONE DEI RESIDUI (A) | ECONOMIE DI STANZIAMENTI DA ISCRIVERE NELLA COMPETENZA DEGLI ESERCIZI SUCCESSIVI AI SENSI DELL'ART. 30 C. 2 LEGGE 196/2009 (B) | PER PERENZIONE AMMINISTRATIVA (C) | TOTALE DELLE DIMINUZIONI (D=A+B+C) | VARIAZIONI IN AUMENTO PER ECCEDEXENZA DI SPESA (E) | VARIAZIONI NETTE (F=D-E) |
|--|--|--|-----------------------------------|------------------------------------|--|--------------------------|
| MISSIONE/MINISTERI/PROGRAMMA | | | | | | |
| Trasferimenti assistenziali a enti previdenziali, finanziamento nazionale spesa sociale, programmazione, monitoraggio e valutazione politiche sociali e di inclusione attiva (24.12) | 73.438 | - | 175.896 | 249.334 | - | 249.334 |
| Politiche previdenziali (25) | 2.694.364 | - | 60.445 | 2.754.809 | - | 2.754.809 |
| MINISTERO DELL'ECONOMIA E DELLE FINANZE | - | - | - | - | - | - |
| Previdenza obbligatoria e complementare, sicurezza sociale - trasferimenti agli enti ed organismi interessati (25.2) | - | - | - | - | - | - |
| MINISTERO DEL LAVORO E DELLE POLITICHE SOCIALI | 2.694.364 | - | 60.445 | 2.754.809 | - | 2.754.809 |
| Previdenza obbligatoria e complementare, assicurazioni sociali (25.3) | 2.694.364 | - | 60.445 | 2.754.809 | - | 2.754.809 |
| Politiche per il lavoro (26) | 1.230.345 | - | 581.808 | 1.812.154 | - | 1.812.154 |
| MINISTERO DEL LAVORO E DELLE POLITICHE SOCIALI | 1.230.345 | - | 581.808 | 1.812.154 | - | 1.812.154 |
| Politiche passive del lavoro e incentivi all'occupazione (26.6) | 1.084.297 | - | 126.110 | 1.210.407 | - | 1.210.407 |
| Politiche di regolamentazione in materia di rapporti di lavoro (26.8) | 2 | - | 6 | 8 | - | 8 |
| Politiche attive del lavoro, rete dei servizi per il lavoro e la formazione (26.10) | 110.414 | - | 437.001 | 547.415 | - | 547.415 |
| Sistemi informativi per il monitoraggio e lo sviluppo delle politiche sociali e del lavoro (26.12) | 8.419 | - | 511 | 8.930 | - | 8.930 |
| Contrasto al lavoro nero e irregolare, prevenzione in materia di salute e sicurezza nei luoghi di lavoro e della legislazione sociale in materia di lavoro (26.13) | 27.213 | - | 18.181 | 45.394 | - | 45.394 |

TABELLA N. 15.2

VARIAZIONI AI RESIDUI PASSIVI PROVENIENTI DA ESERCIZI PRECEDENTI

(MIGLIAIA DI EURO)

| | ECONOMIE REALIZZATE NELLA GESTIONE DEI RESIDUI (A) | ECONOMIE DI STANZIAMENTI DA ISCRIVERE NELLA COMPETENZA DEGLI ESERCIZI SUCCESSIVI AI SENSI DELL'ART. 30 C. 2 LEGGE 196/2009 (B) | PER PERENZIONE AMMINISTRATIVA (C) | TOTALE DELLE DIMINUIZIONI (D=A+B+C) | VARIAZIONI IN AUMENTO PER ECCEDEXENZA DI SPESA (E) | VARIAZIONI NETTE (F=D-E) |
|--|--|--|-----------------------------------|-------------------------------------|--|--------------------------|
| MISSIONE/MINISTERI/PROGRAMMA | | | | | | |
| Immigrazione, accoglienza e garanzia dei diritti (27) | 235.646 | - | 71.647 | 307.293 | - | 307.293 |
| MINISTERO DELL'ECONOMIA E DELLE FINANZE | - | - | - | - | - | - |
| Rapporti con le confessioni religiose (27.7) | - | - | - | - | - | - |
| MINISTERO DEL LAVORO E DELLE POLITICHE SOCIALI | 137 | - | 558 | 694 | - | 694 |
| Flussi migratori per motivi di lavoro e politiche di integrazione sociale delle persone immigrate (27.6) | 137 | - | 558 | 694 | - | 694 |
| MINISTERO DELL'INTERNO | 235.509 | - | 71.090 | 306.598 | - | 306.598 |
| Flussi migratori, interventi per lo sviluppo della coesione sociale, garanzia dei diritti, rapporti con le confessioni religiose (27.2) | 235.509 | - | 71.090 | 306.598 | - | 306.598 |
| Sviluppo e riequilibrio territoriale (28) | - | - | - | - | - | - |
| MINISTERO DELL'ECONOMIA E DELLE FINANZE | - | - | - | - | - | - |
| Sostegno alle politiche nazionali e comunitarie rivolte a promuovere la crescita ed il superamento degli squilibri socio-economici territoriali (28.4) | - | - | - | - | - | - |
| Politiche economico-finanziarie e di bilancio e tutela della finanza pubblica (29) | 416.152 | - | 6.008.924 | 6.425.076 | - | 6.425.076 |
| MINISTERO DELL'ECONOMIA E DELLE FINANZE | 416.152 | - | 6.008.924 | 6.425.076 | - | 6.425.076 |
| Regolazione e coordinamento del sistema della fiscalita' (29.1) | 54.792 | - | 1.576 | 56.368 | - | 56.368 |

TABELLA N. 15.2

VARIAZIONI AI RESIDUI PASSIVI PROVENIENTI DA ESERCIZI PRECEDENTI

(MIGLIAIA DI EURO)

| MISSIONE/MINISTERI/PROGRAMMA | ECONOMIE REALIZZATE NELLA GESTIONE DEI RESIDUI (A) | ECONOMIE DI STANZIAMENTI DA ISCRIVERE NELLA COMPETENZA DEGLI ESERCIZI SUCCESSIVI AI SENSI DELL'ART. 30 C. 2 LEGGE 196/2009 (B) | PER PERENZIONE AMMINISTRATIVA (C) | TOTALE DELLE DIMINUIZIONI (D=A+B+C) | VARIAZIONI IN AUMENTO PER ECCEDEXENZA DI SPESA (E) | VARIAZIONI NETTE (F=D-E) |
|---|--|--|-----------------------------------|-------------------------------------|--|--------------------------|
| Prevenzione e repressione delle violazioni di natura economico-finanziaria (29.3) | 20.297 | - | 31.791 | 52.088 | - | 52.088 |
| Regolamentazione e vigilanza sul settore finanziario (29.4) | 48.933 | - | 24 | 48.957 | - | 48.957 |
| Regolazioni contabili, restituzioni e rimborsi d'imposte (29.5) | 2.063 | - | - | 2.063 | - | 2.063 |
| Analisi e programmazione economico-finanziaria e gestione del debito (29.6) | 299 | - | - | 299 | - | 299 |
| Analisi, monitoraggio e controllo della finanza pubblica e politiche di bilancio (29.7) | 18.761 | - | 5.710 | 24.470 | - | 24.470 |
| Supporto all'azione di controllo, vigilanza e amministrazione generale della Ragioneria generale dello Stato sul territorio (29.8) | 176 | - | 98 | 273 | - | 273 |
| Servizi finanziari e monetazione (29.9) | 704 | - | - | 704 | - | 704 |
| Accertamento e riscossione delle entrate e gestione dei beni immobiliari dello Stato (29.10) | 245.574 | - | 144.772 | 390.346 | - | 390.346 |
| Giurisdizione e controllo dei conti pubblici (29.11) | - | - | - | - | - | - |
| Oneri finanziari relativi alla gestione della tesoreria (29.12) | - | - | - | - | - | - |
| Gestione degli interventi finanziari dello stato, partecipazioni azionarie e valorizzazione dell'attivo e del patrimonio pubblico (29.13) | 24.553 | - | 5.824.954 | 5.849.507 | - | 5.849.507 |
| Giovani e sport (30) | - | - | - | - | - | - |
| MINISTERO DELL'ECONOMIA E DELLE FINANZE | - | - | - | - | - | - |

| TABELLA N. 15.2 | | VARIAZIONI AI RESIDUI PASSIVI PROVENIENTI DA ESERCIZI PRECEDENTI | | | | | |
|-----------------|---|--|--|-----------------------------------|------------------------------------|--|--------------------------|
| | | (MIGLIAIA DI EURO) | | | | | |
| | MISSIONE/MINISTERI/PROGRAMMA | ECONOMIE REALIZZATE NELLA GESTIONE DEI RESIDUI (A) | ECONOMIE DI STANZIAMENTI DA ISCRIVERE NELLA COMPETENZA DEGLI ESERCIZI SUCCESSIVI AI SENSI DELL'ART. 30 C. 2 LEGGE 196/2009 (B) | PER PERENZIONE AMMINISTRATIVA (C) | TOTALE DELLE DIMINUZIONI (D=A+B+C) | VARIAZIONI IN AUMENTO PER ECCEDEXENZA DI SPESA (E) | VARIAZIONI NETTE (F=D-E) |
| | Attività' ricreative e sport (30.1) | - | - | - | - | - | - |
| | Incentivazione e sostegno alla gioventu' (30.2) | - | - | - | - | - | - |
| | Turismo (31) | 30.972 | - | 64.440 | 95.412 | - | 95.412 |
| | MINISTERO DEL TURISMO | 30.972 | - | 64.440 | 95.412 | - | 95.412 |
| | Coordinamento ed indirizzo delle politiche del turismo (31.2) | 894 | - | 4 | 898 | - | 898 |
| | Vigilanza, regolamentazione delle professioni turistiche (31.5) | 8.927 | - | 350 | 9.277 | - | 9.277 |
| | Promozione e valorizzazione strategica dell'offerta turistica nazionale e innovazione (31.6) | 20.999 | - | 64.056 | 85.054 | - | 85.054 |
| | Informatizzazione, digitalizzazione e analisi statistica del settore turistico (31.7) | 152 | - | 30 | 183 | - | 183 |
| | Servizi istituzionali e generali delle amministrazioni pubbliche (32) | 101.112 | 24.117 | 28.527 | 153.756 | - | 153.756 |
| | MINISTERO DELL'ECONOMIA E DELLE FINANZE | 52.700 | - | 1.011 | 53.712 | - | 53.712 |
| | Indirizzo politico (32.2) | 434 | - | 26 | 460 | - | 460 |
| | Servizi e affari generali per le amministrazioni di competenza (32.3) | 1.278 | - | 270 | 1.548 | - | 1.548 |
| | Servizi generali delle strutture pubbliche preposte ad attività' formative e ad altre attività' trasversali per le pubbliche amministrazioni (32.4) | 39.061 | - | 44 | 39.105 | - | 39.105 |
| | Rappresentanza, difesa in giudizio e consulenza legale in favore delle Amministrazioni dello Stato e degli enti autorizzati (32.5) | 10.931 | - | 177 | 11.108 | - | 11.108 |

TABELLA N. 15.2

VARIAZIONI AI RESIDUI PASSIVI PROVENIENTI DA ESERCIZI PRECEDENTI

(MIGLIAIA DI EURO)

| | ECONOMIE REALIZZATE NELLA GESTIONE DEI RESIDUI (A) | ECONOMIE DI STANZIAMENTI DA ISCRIVERE NELLA COMPETENZA DEGLI ESERCIZI SUCCESSIVI AI SENSI DELL'ART. 30 C. 2 LEGGE 196/2009 (B) | PER PERENZIONE AMMINISTRATIVA (C) | TOTALE DELLE DIMINUZIONI (D=A+B+C) | VARIAZIONI IN AUMENTO PER ECCEDEXENZA DI SPESA (E) | VARIAZIONI NETTE (F=D-E) |
|--|--|--|-----------------------------------|------------------------------------|--|--------------------------|
| MISSIONE/MINISTERI/PROGRAMMA | | | | | | |
| Servizi per le pubbliche amministrazioni nell'area degli acquisti e del trattamento economico del personale (32.7) | 997 | - | 494 | 1.491 | - | 1.491 |
| MINISTERO DELLE IMPRESE E DEL MADE IN ITALY | 1.719 | - | 588 | 2.308 | - | 2.308 |
| Indirizzo politico (32.2) | 178 | - | 16 | 194 | - | 194 |
| Servizi e affari generali per le amministrazioni di competenza (32.3) | 1.542 | - | 572 | 2.114 | - | 2.114 |
| MINISTERO DEL LAVORO E DELLE POLITICHE SOCIALI | 52 | - | 87 | 139 | - | 139 |
| Indirizzo politico (32.2) | 35 | - | 10 | 46 | - | 46 |
| Servizi e affari generali per le amministrazioni di competenza (32.3) | 16 | - | 77 | 93 | - | 93 |
| MINISTERO DELLA GIUSTIZIA | 1.083 | - | 140 | 1.223 | - | 1.223 |
| Indirizzo politico (32.2) | 596 | - | 67 | 662 | - | 662 |
| Servizi e affari generali per le amministrazioni di competenza (32.3) | 488 | - | 73 | 561 | - | 561 |
| MINISTERO DEGLI AFFARI ESTERI E DELLA COOPERAZIONE INTERNAZIONALE | 8.256 | 17.500 | 1.167 | 26.924 | - | 26.924 |
| Indirizzo politico (32.2) | 1 | - | - | 1 | - | 1 |
| Servizi e affari generali per le amministrazioni di competenza (32.3) | 8.255 | 17.500 | 1.167 | 26.923 | - | 26.923 |
| MINISTERO DELL'ISTRUZIONE E DEL MERITO | 27.121 | - | 210 | 27.331 | - | 27.331 |
| Indirizzo politico (32.2) | 35 | - | - | 35 | - | 35 |
| Servizi e affari generali per le amministrazioni di competenza (32.3) | 27.086 | - | 210 | 27.296 | - | 27.296 |

26/06/2025

999/631/20

TABELLA N. 15.2

VARIAZIONI AI RESIDUI PASSIVI PROVENIENTI DA ESERCIZI PRECEDENTI

(MIGLIAIA DI EURO)

| MISSIONE/MINISTERI/PROGRAMMA | ECONOMIE REALIZZATE NELLA GESTIONE DEI RESIDUI (A) | ECONOMIE DI STANZIAMENTI DA ISCRIVERE NELLA COMPETENZA DEGLI ESERCIZI SUCCESSIVI AI SENSI DELL'ART. 30 C. 2 LEGGE 196/2009 (B) | PER PERENZIONE AMMINISTRATIVA (C) | TOTALE DELLE DIMINUZIONI (D=A+B+C) | VARIAZIONI IN AUMENTO PER ECCESSIONE DI SPESA (E) | VARIAZIONI NETTE (F=D-E) |
|---|--|--|-----------------------------------|------------------------------------|---|--------------------------|
| MINISTERO DELL'INTERNO | 565 | - | 43 | 608 | - | 608 |
| Indirizzo politico (32.2) | 47 | - | - | 47 | - | 47 |
| Servizi e affari generali per le amministrazioni di competenza (32.3) | 518 | - | 43 | 561 | - | 561 |
| MINISTERO DELL'AMBIENTE E DELLA SICUREZZA ENERGETICA | 678 | - | 250 | 928 | - | 928 |
| Indirizzo politico (32.2) | 7 | - | 4 | 11 | - | 11 |
| Servizi e affari generali per le amministrazioni di competenza (32.3) | 671 | - | 246 | 916 | - | 916 |
| MINISTERO DELLE INFRASTRUTTURE E DEI TRASPORTI | 1.069 | 6.617 | 3.175 | 10.861 | - | 10.861 |
| Indirizzo politico (32.2) | 12 | - | 1.143 | 1.155 | - | 1.155 |
| Servizi e affari generali per le amministrazioni di competenza (32.3) | 1.057 | 6.617 | 2.032 | 9.706 | - | 9.706 |
| MINISTERO DELL'UNIVERSITA' E DELLA RICERCA | 267 | - | 3 | 270 | - | 270 |
| Indirizzo politico (32.2) | 17 | - | - | 17 | - | 17 |
| Servizi e affari generali per le amministrazioni di competenza (32.3) | 250 | - | 3 | 253 | - | 253 |
| MINISTERO DELLA DIFESA | 2.003 | - | 20.674 | 22.678 | - | 22.678 |
| Indirizzo politico (32.2) | - | - | - | - | - | - |
| Servizi e affari generali per le amministrazioni di competenza (32.3) | 139 | - | 415 | 554 | - | 554 |
| Interventi non direttamente connessi con l'operativita' dello Strumento Militare (32.6) | 1.864 | - | 20.259 | 22.123 | - | 22.123 |

TABELLA N. 15.2

VARIAZIONI AI RESIDUI PASSIVI PROVENIENTI DA ESERCIZI PRECEDENTI

(MIGLIAIA DI EURO)

| MISSIONE/MINISTERI/PROGRAMMA | ECONOMIE REALIZZATE NELLA GESTIONE DEI RESIDUI (A) | ECONOMIE DI STANZIAMENTI DA ISCRIVERE NELLA COMPETENZA DEGLI ESERCIZI SUCCESSIVI AI SENSI DELL'ART. 30 C. 2 LEGGE 196/2009 (B) | PER PERENZIONE AMMINISTRATIVA (C) | TOTALE DELLE DIMINUZIONI (D=A+B+C) | VARIAZIONI IN AUMENTO PER ECCEDEXENZA DI SPESA (E) | VARIAZIONI NETTE (F=D-E) |
|---|--|--|-----------------------------------|------------------------------------|--|--------------------------|
| MINISTERO DELL'AGRICOLTURA, DELLA SOVRANITA' ALIMENTARE E DELLE FORESTE | 2.943 | - | 577 | 3.520 | - | 3.520 |
| Indirizzo politico (32.2) | 32 | - | - | 32 | - | 32 |
| Servizi e affari generali per le amministrazioni di competenza (32.3) | 2.910 | - | 577 | 3.487 | - | 3.487 |
| MINISTERO DELLA CULTURA | 286 | - | 19 | 305 | - | 305 |
| Indirizzo politico (32.2) | 10 | - | - | 10 | - | 10 |
| Servizi e affari generali per le amministrazioni di competenza (32.3) | 276 | - | 19 | 295 | - | 295 |
| MINISTERO DELLA SALUTE | 923 | - | 562 | 1.485 | - | 1.485 |
| Indirizzo politico (32.2) | 5 | - | 1 | 6 | - | 6 |
| Servizi e affari generali per le amministrazioni di competenza (32.3) | 918 | - | 561 | 1.479 | - | 1.479 |
| MINISTERO DEL TURISMO | 1.446 | - | 20 | 1.467 | - | 1.467 |
| Indirizzo politico (32.2) | 182 | - | 1 | 183 | - | 183 |
| Servizi e affari generali per le amministrazioni di competenza (32.3) | 1.264 | - | 20 | 1.284 | - | 1.284 |
| Fondi da ripartire (33) | 832.277 | - | - | 832.277 | - | 832.277 |
| MINISTERO DELL'ECONOMIA E DELLE FINANZE | 832.277 | - | - | 832.277 | - | 832.277 |
| Fondi da assegnare (33.1) | 832.277 | - | - | 832.277 | - | 832.277 |
| Fondi di riserva e speciali (33.2) | - | - | - | - | - | - |
| Debito pubblico (34) | 206 | - | - | 206 | - | 206 |
| MINISTERO DELL'ECONOMIA E DELLE FINANZE | 206 | - | - | 206 | - | 206 |

| TABELLA N. 15.2 | | VARIAZIONI AI RESIDUI PASSIVI PROVENIENTI DA ESERCIZI PRECEDENTI | | | | | |
|---|--|--|--|-----------------------------------|------------------------------------|---|--------------------------|
| | | (MIGLIAIA DI EURO) | | | | | |
| MISSIONE/MINISTERI/PROGRAMMA | | ECONOMIE REALIZZATE NELLA GESTIONE DEI RESIDUI (A) | ECONOMIE DI STANZIAMENTI DA ISCRIVERE NELLA COMPETENZA DEGLI ESERCIZI SUCCESSIVI AI SENSI DELL'ART. 30 C. 2 LEGGE 196/2009 (B) | PER PERENZIONE AMMINISTRATIVA (C) | TOTALE DELLE DIMINUZIONI (D=A+B+C) | VARIAZIONI IN AUMENTO PER ECCEDEXA DI SPESA (E) | VARIAZIONI NETTE (F=D-E) |
| Oneri per il servizio del debito statale (34.1) | | 206 | - | - | 206 | - | 206 |
| Rimborsi del debito statale (34.2) | | - | - | - | - | - | - |
| In complesso | | 8.727.816 | 1.411.809 | 13.194.409 | 23.334.033 | - | 23.334.033 |

| | |
|---------------|---|
| TABELLA N. 16 | CONSISTENZA DEI RESIDUI PASSIVI PER VOCI ECONOMICHE |
|---------------|---|

(MIGLIAIA DI EURO)

| TITOLO/CATEGORIA ECONOMICA | AL 1 GENNAIO 2024 | | AL 31 DICEMBRE 2024 | |
|---|---------------------|-------------------------|---------------------|-------------------------|
| | IN MIGLIAIA DI EURO | IN % DEGLI IMPEGNI 2023 | IN MIGLIAIA DI EURO | IN % DEGLI IMPEGNI 2024 |
| TITOLO I - SPESE CORRENTI | 49.837.543 | 7,2 | 50.105.197 | 6,8 |
| REDDITI DA LAVORO DIPENDENTE | 6.859.906 | 6,5 | 10.444.039 | 9,7 |
| CONSUMI INTERMEDI | 1.580.562 | 10,3 | 1.614.369 | 9,8 |
| IMPOSTE PAGATE SULLA PRODUZIONE | 7.727 | 0,1 | 5.333 | 0,1 |
| TRASFERIMENTI CORRENTI AD AMMINISTRAZIONI PUBBLICHE | 38.574.740 | 11,0 | 35.578.368 | 9,7 |
| TRASFERIMENTI CORRENTI A FAMIGLIE E ISTITUZIONI SOCIALI PRIVATE | 1.256.353 | 11,7 | 1.265.700 | 11,5 |
| TRASFERIMENTI CORRENTI A IMPRESE | 935.471 | 6,2 | 552.289 | 5,5 |
| TRASFERIMENTI CORRENTI A ESTERO | 24.344 | 1,8 | 36.634 | 2,3 |
| RISORSE PROPRIE UE | - | - | - | - |
| INTERESSI PASSIVI E ALTRI ONERI FINANZIARI | 854 | 0,0 | 5.434 | 0,0 |
| RIMBORSI E POSTE CORRETTRIVE DELLE ENTRATE | 35.151 | 0,0 | 15.093 | 0,0 |
| ALTRE USCITE CORRENTI | 21.023 | 0,4 | 33.847 | 0,7 |
| FONDI DA RIPARTIRE DI PARTE CORRENTE | 541.411 | 233,3 | 554.091 | 28,3 |

26/06/2025

999/632/2

| TABELLA N. 16 | | CONSISTENZA DEI RESIDUI PASSIVI PER VOCI ECONOMICHE | | | |
|---|---------------------|---|---------------------|-------------------------|--|
| | | (MIGLIAIA DI EURO) | | | |
| TITOLO/CATEGORIA ECONOMICA | AL 1 GENNAIO 2024 | | AL 31 DICEMBRE 2024 | | |
| | IN MIGLIAIA DI EURO | IN % DEGLI IMPEGNI 2023 | IN MIGLIAIA DI EURO | IN % DEGLI IMPEGNI 2024 | |
| TITOLO II - SPESE IN CONTO CAPITALE | 146.594.277 | 85,8 | 137.854.094 | 87,3 | |
| INVESTIMENTI FISSI LORDI E ACQUISTI DI TERRENI | 7.715.773 | 69,5 | 8.333.711 | 60,8 | |
| CONTRIBUTI AGLI INVESTIMENTI AD AMMINISTRAZIONI PUBBLICHE | 86.975.838 | 92,0 | 89.442.652 | 195,1 | |
| CONTRIBUTI AGLI INVESTIMENTI AD IMPRESE | 12.797.084 | 23,8 | 12.875.936 | 15,8 | |
| CONTRIBUTI AGLI INVESTIMENTI A FAMIGLIE E ISTITUZIONI SOCIALI PRIVATE | 212.193 | 35,7 | 196.020 | 50,3 | |
| CONTRIBUTI AGLI INVESTIMENTI A ESTERO | 286.852 | 54,1 | 671.586 | 75,2 | |
| ALTRI TRASFERIMENTI IN CONTO CAPITALE | 1.411.238 | 26,7 | 1.281.244 | 25,7 | |
| FONDI DA RIPARTIRE IN CONTO CAPITALE | 1.408.038 | 510,3 | 711.078 | 1.022,0 | |
| ACQUISIZIONI DI ATTIVITA' FINANZIARIE | 35.787.261 | 757,0 | 24.341.866 | 236,5 | |
| TOTALE | 196.431.820 | 22,7 | 187.959.292 | 21,1 | |
| TITOLO III - RIMBORSO PASSIVITA' FINANZIARIE | 2.336.837 | 0,8 | 3.961.741 | 1,4 | |
| TOTALE COMPLESSIVO | 198.768.657 | 17,4 | 191.921.032 | 16,3 | |
| | | | | | |

TABELLA N. 16.1

CONSISTENZA DEI RESIDUI PASSIVI PER MISSIONE, PROGRAMMA E AZIONE

(MIGLIAIA DI EURO)

| MISSIONE/PROGRAMMA/AZIONE | AL 1 GENNAIO 2024 | | AL 31 DICEMBRE 2024 | |
|--|---------------------|-------------------------|---------------------|-------------------------|
| | IN MIGLIAIA DI EURO | IN % DEGLI IMPEGNI 2023 | IN MIGLIAIA DI EURO | IN % DEGLI IMPEGNI 2024 |
| Organi costituzionali, a rilevanza costituzionale e Presidenza del Consiglio dei ministri (1) | 2.236 | 0,1 | 84 | 0,0 |
| Organi costituzionali (1.1) | - | - | - | - |
| Presidenza della Repubblica | - | - | - | - |
| Parlamento della Repubblica | - | - | - | - |
| Garanzia e legalita' costituzionale delle leggi | - | - | - | - |
| Supporto al Parlamento nelle materie di politica economica del lavoro e delle politiche sociali | - | - | - | - |
| Presidenza del Consiglio dei Ministri (1.3) | 2.236 | 0,1 | 84 | 0,0 |
| Indirizzo e coordinamento dell'azione di Governo | 36 | 0,0 | 43 | 0,0 |
| Celebrazioni ed eventi a carattere nazionale ed internazionale | 2.200 | 0,5 | 41 | 0,0 |
| Contributo allo Stato dell'8 per mille | - | - | - | - |
| Interventi in materia di salvaguardia dei territori montani e aree di confine | - | - | - | - |
| Amministrazione generale e supporto alla rappresentanza generale di Governo e dello Stato sul territorio (2) | 26.140 | 3,0 | 33.144 | 0,7 |
| Attuazione delle funzioni del Ministero dell'Interno sul territorio tramite le strutture centrali e le Prefetture - Uffici Territoriali del Governo (2.2) | 26.140 | 3,0 | 33.144 | 4,1 |
| Spese di personale per il programma | 188 | 0,0 | 176 | 0,0 |
| Gestione e assistenza del personale degli Uffici Territoriali del Governo | 7 | 14,5 | - | - |
| Contributo all'Agenzia dei beni confiscati | - | - | - | - |
| Spese per la custodia dei veicoli sequestrati ed esercizio delle funzioni sanzionatorie amministrative nelle materie dematerializzate | 2.999 | 1,7 | 9.016 | 5,6 |
| Gestione dei servizi logistici, amministrativi e del personale delle Prefetture per: ordine pubblico, sicurezza, cittadinanza e immigrazione e coordinamento con le autonomie territoriali | 22.886 | 33,7 | 23.923 | 30,5 |
| Interventi per il Fondo delle vittime dell'usura e della mafia | 60 | 0,0 | 30 | 0,0 |
| Relazioni finanziarie con le autonomie territoriali (3) | 24.837.578 | 17,0 | 26.033.672 | 4,8 |

26/06/2025

999/633/2

| TABELLA N. 16.1 | CONSISTENZA DEI RESIDUI PASSIVI PER MISSIONE, PROGRAMMA E AZIONE | | | |
|---|--|-------------------------|---------------------|-------------------------|
| | (MIGLIAIA DI EURO) | | | |
| MISSIONE/PROGRAMMA/AZIONE | AL 1 GENNAIO 2024 | | AL 31 DICEMBRE 2024 | |
| | IN MIGLIAIA DI EURO | IN % DEGLI IMPEGNI 2023 | IN MIGLIAIA DI EURO | IN % DEGLI IMPEGNI 2024 |
| Erogazioni a Enti territoriali per interventi di settore (3.1) | 28.520 | 1,3 | 6.000 | 0,3 |
| Mutui a favore delle Regioni per politiche di settore | 7.500 | | 6.000 | - |
| Finanziamento dei piani di rientro del debito dei Comuni in gestione commissariale straordinaria | 21.020 | 5,4 | - | - |
| Oneri finanziari su mutui contratti a carico dello Stato di prevalente interesse nazionale | - | - | - | - |
| Rimborso quota capitale mutui con oneri a carico dello Stato di prevalente interesse nazionale | - | - | - | - |
| Compartecipazione e regolazioni contabili ed altri trasferimenti alle autonomie speciali (3.5) | 553.201 | 1,6 | 554.167 | 1,4 |
| Compartecipazione delle autonomie speciali ai gettiti dei tributi erariali per lo svolgimento delle funzioni assegnate | 352.035 | 3,7 | 350.028 | 2,8 |
| Regolazioni contabili relative alla compartecipazione delle autonomie speciali ai gettiti dei tributi erariali riscossi direttamente dalle autonomie speciali | - | - | - | - |
| Interventi di settore a favore delle Regioni a statuto speciale | 201.166 | 11,6 | 204.139 | 10,4 |
| Concorso dello Stato al finanziamento della spesa sanitaria (3.6) | 15.106.076 | 16,8 | 17.037.130 | 19,1 |
| Tutela dei livelli essenziali di assistenza | 15.106.076 | 16,8 | 17.037.130 | 19,1 |
| Contributi per strutture sanitarie private | - | - | - | - |
| Rapporti finanziari con Enti territoriali (3.7) | 525.895 | 21,4 | 710.338 | 27,5 |
| Concorso dello Stato per mobilità dei dipendenti pubblici | 11.867 | 70,6 | 14.896 | 112,6 |
| Compensazione differenze prezzo carburanti in zone di confine | 19.999 | 100,0 | 19.999 | - |
| Interventi di settore a favore delle Regioni | 485.664 | 39,6 | 669.501 | 48,7 |
| Reintegro del minor gettito IRAP destinato alle Regioni sul costo del lavoro | - | - | - | - |
| Oneri finanziari su mutui contratti a carico dello Stato di prevalente interesse territoriale | - | - | - | - |
| Rimborso quota capitale mutui con oneri a carico dello Stato di prevalente interesse territoriale | - | - | - | - |
| Attuazione federalismo amministrativo | 3.165 | 0,8 | 988 | 0,3 |

TABELLA N. 16.1

CONSISTENZA DEI RESIDUI PASSIVI PER MISSIONE, PROGRAMMA E AZIONE

(MIGLIAIA DI EURO)

| MISSIONE/PROGRAMMA/AZIONE | AL 1 GENNAIO 2024 | | AL 31 DICEMBRE 2024 | |
|---|---------------------|-------------------------|---------------------|-------------------------|
| | IN MIGLIAIA DI EURO | IN % DEGLI IMPEGNI 2023 | IN MIGLIAIA DI EURO | IN % DEGLI IMPEGNI 2024 |
| Rimborso IVA per contratti di servizio di pubblico trasporto | 5.199 | 199,6 | 4.953 | 190,1 |
| Gestione dell'albo dei segretari comunali e provinciali (3.8) | 3.441 | 14,4 | 3.157 | 11,6 |
| Spese di personale per il programma | 968 | 5,0 | 1.021 | 4,8 |
| Gestione e assistenza del personale dell'Albo dei segretari comunali | - | - | - | - |
| Albo segretari comunali | 386 | 16,6 | 569 | 25,0 |
| Formazione specialistica dei dirigenti delle amministrazioni locali | 2.087 | 95,8 | 1.567 | 40,8 |
| Interventi e cooperazione istituzionale nei confronti delle autonomie locali (3.9) | 105.030 | 141,9 | 100.885 | 41,2 |
| Spese di personale per il programma | - | - | - | - |
| Servizi anagrafici, stato civile e formazione | 4.286 | 100,6 | 7.221 | 100,6 |
| Servizi elettorali | 29.441 | 242,1 | 45.316 | 24,8 |
| Supporto alle Amministrazioni sul territorio | 82 | 35,6 | 58 | 32,2 |
| Gestione, assistenza e formazione della categoria dei segretari generali delle comunità montane e dei consorzi dei Comuni | 10 | 196,7 | 10 | 210,9 |
| Gestione della carta d'identità elettronica | 71.211 | 194,9 | 48.282 | 136,3 |
| Elaborazione, quantificazione e assegnazione delle risorse finanziarie da attribuire agli enti locali (3.10) | 8.515.415 | 50,8 | 7.621.995 | 44,7 |
| Spese di personale per il programma | - | - | - | - |
| Ripartizione risorse agli Enti Locali da devoluzione fiscalità | 497.291 | 5,6 | 715.482 | 7,8 |
| Attribuzione risorse agli Enti Locali a compensazione di minori entrate da fiscalità | 545.162 | 66,0 | 247.846 | 30,1 |
| Attribuzione contributi specifici in favore di determinati Enti Locali | 6.932.893 | 176,7 | 6.508.052 | 147,2 |
| Ammortamento mutui per interventi specifici a favore degli Enti Locali | 39.654 | 43,3 | 38.062 | 44,7 |
| Contributi a rimborso maggiori spese degli Enti Locali per contenimento tariffe servizi pubblici | 2.275 | 12,2 | 3.169 | 17,2 |

26/06/2025

999/633/4

| TABELLA N. 16.1 | CONSISTENZA DEI RESIDUI PASSIVI PER MISSIONE, PROGRAMMA E AZIONE | | | |
|--|--|-------------------------|---------------------|-------------------------|
| | (MIGLIAIA DI EURO) | | | |
| MISSIONE/PROGRAMMA/AZIONE | AL 1 GENNAIO 2024 | | AL 31 DICEMBRE 2024 | |
| | IN MIGLIAIA DI EURO | IN % DEGLI IMPEGNI 2023 | IN MIGLIAIA DI EURO | IN % DEGLI IMPEGNI 2024 |
| Anticipazioni per risanamento Enti Locali e contributi in conto interessi per operazioni di indebitamento | - | - | - | - |
| Trasferimenti ai Comuni per il contrasto all'evasione fiscale e contributiva | 7 | 0,2 | 90 | 3,0 |
| Supporto all'attività di elaborazione e assegnazione dei trasferimenti erariali | 576 | 86,3 | 150 | 31,2 |
| Federalismo amministrativo | 12.033 | - | - | - |
| Concorso dello Stato al finanziamento dei bilanci degli Enti Locali | 429.524 | 15,6 | 56.491 | 2,5 |
| Contributi a Province e città metropolitane per interventi relativi alla viabilità e all'edilizia scolastica | 56.000 | 20,0 | 52.652 | 18,8 |
| L'Italia in Europa e nel mondo (4) | 252.258 | 0,3 | 189.626 | 0,3 |
| Protocollo internazionale (4.1) | 488 | 5,9 | 427 | 4,4 |
| Spese di personale per il programma | - | - | - | - |
| Visite ufficiali, eventi internazionali e rapporti con il corpo diplomatico-consolare | 488 | 12,7 | 427 | 8,8 |
| Cooperazione allo sviluppo (4.2) | 92.262 | 7,2 | 62.822 | 5,5 |
| Spese di personale per il programma | - | - | - | - |
| Partecipazione italiana alla cooperazione allo sviluppo in ambito europeo e multilaterale | - | - | - | - |
| Attività di indirizzo, valutazione e controllo della cooperazione allo sviluppo | 60 | 2,9 | 72 | 3,7 |
| Attuazione delle politiche di cooperazione mediante l'Agenzia Italiana per la Cooperazione allo Sviluppo | 92.201 | 9,6 | 62.750 | 7,0 |
| Cooperazione economica e relazioni internazionali (4.4) | 3.563 | 6,2 | 3.976 | 8,5 |
| Spese di personale per il programma | - | - | - | - |
| Cooperazione politica ed economica con i paesi e le organizzazioni regionali dell'Asia, dell'America Latina e dell'Africa subsahariana | 3.493 | 12,9 | 3.976 | 23,9 |
| Cooperazione multilaterale in campo economico, commerciale e finanziario | 70 | 0,4 | - | - |
| Promozione della pace e sicurezza internazionale (4.6) | 13.384 | 2,6 | 13.513 | 1,8 |

TABELLA N. 16.1 CONSISTENZA DEI RESIDUI PASSIVI PER MISSIONE, PROGRAMMA E AZIONE

| MISSIONE/PROGRAMMA/AZIONE | AL 1 GENNAIO 2024 | | AL 31 DICEMBRE 2024 | |
|--|---------------------|-------------------------|---------------------|-------------------------|
| | IN MIGLIAIA DI EURO | IN % DEGLI IMPEGNI 2023 | IN MIGLIAIA DI EURO | IN % DEGLI IMPEGNI 2024 |
| (MIGLIAIA DI EURO) | | | | |
| Spese di personale per il programma | - | - | - | - |
| Rapporti politici internazionali e diritti umani | 72 | 0,0 | 26 | 0,0 |
| Sicurezza, disarmo e processi di stabilizzazione nelle aree di crisi | 13.312 | 26,1 | 13.487 | 38,9 |
| Integrazione europea (4.7) | 1.233 | 3,0 | 1.481 | 3,9 |
| Spese di personale per il programma | - | - | - | - |
| Politiche dell'Unione Europea | 87 | 2,2 | 62 | 1,9 |
| Accordi economici e politiche di sviluppo con i Paesi dell'Europa | 1.146 | 4,6 | 1.419 | 5,7 |
| Italiani nel mondo e politiche migratorie (4.8) | 81 | 0,1 | 3 | 0,0 |
| Spese di personale per il programma | 0 | 0,0 | - | 0,0 |
| Politiche e servizi per gli italiani nel mondo | 64 | 2,1 | 1 | 0,0 |
| Cooperazione migratoria | 17 | 0,0 | 2 | 0,0 |
| Partecipazione italiana alle politiche di bilancio in ambito UE (4.10) | 1.250 | 0,0 | 29.440 | 0,1 |
| Partecipazione al bilancio UE | - | - | - | - |
| Attuazione delle politiche comunitarie in ambito nazionale | 1.250 | 0,0 | 29.440 | 0,3 |
| Politica economica e finanziaria in ambito internazionale (4.11) | 58.777 | 7,7 | 110 | 0,0 |
| Politiche di cooperazione economica in ambito internazionale | - | - | 110 | 0,2 |
| Partecipazione a banche, fondi ed organismi internazionali | 58.777 | 9,8 | - | - |
| Cancellazione debito paesi poveri | - | - | - | - |
| Presenza dello Stato all'estero tramite le strutture diplomatico-consolari (4.12) | 67.608 | 35,4 | 54.886 | 26,3 |
| Spese di personale per il programma | - | - | - | - |
| Funzionamento delle strutture diplomatico-consolari e attività istituzionali delle sedi all'estero | 67.608 | 35,6 | 54.886 | 26,4 |

26/06/2025

999/633/6

| TABELLA N. 16.1 | | CONSISTENZA DEI RESIDUI PASSIVI PER MISSIONE, PROGRAMMA E AZIONE | | | |
|--|---------------------------|--|-------------------------|---------------------|-------------------------|
| | | (MIGLIAIA DI EURO) | | | |
| | MISSIONE/PROGRAMMA/AZIONE | AL 1 GENNAIO 2024 | | AL 31 DICEMBRE 2024 | |
| | | IN MIGLIAIA DI EURO | IN % DEGLI IMPEGNI 2023 | IN MIGLIAIA DI EURO | IN % DEGLI IMPEGNI 2024 |
| Rappresentanza all'estero e servizi ai cittadini e alle imprese (4.13) | | 8.326 | 1,3 | 15.009 | 2,2 |
| Spese di personale per il programma all'estero | | 0 | 0,0 | 6 | 0,0 |
| Risorse connesse all'impiego di personale all'estero | | 6.798 | 1,4 | 13.987 | 2,6 |
| Programmazione, distribuzione ed avvicendamento del personale in Italia e all'estero, servizi ed aggiornamento professionale | | 1.528 | 48,4 | 1.015 | 32,6 |
| Coordinamento dell'Amministrazione in ambito internazionale (4.14) | | 595 | 3,2 | 1.530 | 7,4 |
| Spese di personale per il programma | | - | - | - | - |
| Programmazione e coordinamento dell'Amministrazione | | 50 | 1,9 | 981 | 22,3 |
| Tutela dei connazionali nelle crisi internazionali | | 540 | 17,4 | 534 | 16,1 |
| Attività di controllo e prevenzione dell'autorità nazionale - UANA | | 5 | 2,4 | 15 | 4,7 |
| Sicurezza delle strutture in Italia e all'estero e controlli ispettivi. (4.17) | | 1.469 | 21,5 | 911 | 11,6 |
| Spese di personale per il programma | | - | - | - | - |
| Sicurezza e controlli delle strutture dell'Amministrazione | | 1.469 | 42,0 | 911 | 19,1 |
| Diplomazia pubblica e culturale (4.18) | | 3.221 | 2,0 | 5.517 | 3,4 |
| Spese di personale per il programma | | - | - | - | - |
| Promozione e diffusione della lingua e della cultura italiana all'estero | | 2.718 | 3,1 | 5.123 | 5,7 |
| Risorse da destinare al personale in servizio presso le istituzioni scolastiche all'estero | | 85 | 0,1 | 208 | 0,4 |
| Attività di pianificazione delle politiche | | 402 | 30,9 | 182 | 11,5 |
| Comunicazione istituzionale e rapporti con i media | | 15 | 1,0 | 4 | 0,3 |
| Difesa e sicurezza del territorio (5) | | 2.251.219 | 8,1 | 2.620.365 | 1,3 |
| Approntamento e impiego Carabinieri per la difesa e la sicurezza (5.1) | | 119.519 | 1,5 | 161.955 | 2,1 |
| Spese di personale per il programma | | 221 | 0,0 | 13.476 | 0,2 |

TABELLA N. 16.1

CONSISTENZA DEI RESIDUI PASSIVI PER MISSIONE, PROGRAMMA E AZIONE

(MIGLIAIA DI EURO)

| MISSIONE/PROGRAMMA/AZIONE | AL 1 GENNAIO 2024 | | AL 31 DICEMBRE 2024 | |
|---|---------------------|-------------------------|---------------------|-------------------------|
| | IN MIGLIAIA DI EURO | IN % DEGLI IMPEGNI 2023 | IN MIGLIAIA DI EURO | IN % DEGLI IMPEGNI 2024 |
| Comando, pianificazione, coordinamento e controllo di vertice. Sostegno logistico e amministrativo | 31.355 | 9,6 | 26.193 | 7,5 |
| Approntamento ed impiego delle unità operative per l'espletamento dei compiti militari e di polizia | 12.933 | 9,9 | 13.951 | 10,6 |
| Formazione ed addestramento del personale | 2.179 | 11,8 | 2.502 | 9,9 |
| Ammodernamento/Rinnovamento dello Strumento Operativo | 67.422 | 26,4 | 96.376 | 34,3 |
| Gestione e assistenza del personale dell'Arma | 2.502 | 4,1 | 4.444 | 6,4 |
| Approntamento, impiego e ricondizionamento dei Comandi e Reparti dell'Arma dei Carabinieri per le missioni internazionali | 2.906 | 13,0 | 5.015 | 26,2 |
| Approntamento e impiego delle forze terrestri (5.2) | 95.805 | 1,4 | 86.183 | 1,3 |
| Spese di personale per il programma | 2.460 | 0,0 | 11.732 | 0,2 |
| Comando, pianificazione, coordinamento e controllo di vertice delle forze terrestri | 331 | 7,8 | 309 | 7,0 |
| Approntamento ed impiego delle unità operative per l'espletamento dei compiti militari delle forze terrestri | 2.514 | 21,1 | 3.187 | 24,0 |
| Formazione militare del personale delle forze terrestri | 1.454 | 8,1 | 1.150 | 6,4 |
| Sostegno logistico e supporto territoriale delle forze terrestri | 43.822 | 7,4 | 25.616 | 5,0 |
| Approntamento, impiego e ricondizionamento dei Comandi e Reparti delle forze terrestri per le missioni internazionali | 43.684 | 13,7 | 42.758 | 12,6 |
| Gestione e assistenza per il personale delle forze terrestri | 1.541 | 5,3 | 1.431 | 3,2 |
| Approntamento e impiego delle forze marittime (5.3) | 69.895 | 2,5 | 34.741 | 1,3 |
| Spese di personale per il programma | 23.478 | 1,1 | 5.871 | 0,3 |
| Comando, pianificazione, coordinamento e controllo di vertice delle forze marittime | 379 | 14,1 | 688 | 22,8 |
| Approntamento ed impiego delle unità operative per l'espletamento dei compiti militari delle forze marittime | 2.216 | 3,6 | 9.056 | 11,8 |
| Formazione militare del personale delle forze marittime | 448 | 3,5 | 13 | 0,1 |
| Sostegno logistico e supporto territoriale delle forze marittime | 17.714 | 6,6 | 9.407 | 3,5 |

26/06/2025

999/633/8

| TABELLA N. 16.1 | | CONSISTENZA DEI RESIDUI PASSIVI PER MISSIONE, PROGRAMMA E AZIONE | | | |
|--|---------------------------|--|-------------------------|---------------------|-------------------------|
| | | (MIGLIAIA DI EURO) | | | |
| | MISSIONE/PROGRAMMA/AZIONE | AL 1 GENNAIO 2024 | | AL 31 DICEMBRE 2024 | |
| | | IN MIGLIAIA DI EURO | IN % DEGLI IMPEGNI 2023 | IN MIGLIAIA DI EURO | IN % DEGLI IMPEGNI 2024 |
| Approntamento, impiego e ricondizionamento dei Comandi e Reparti delle forze marittime per le missioni internazionali Gestione e assistenza del personale delle forze marittime Approntamento e impiego delle forze aeree (5.4) Spese di personale per il programma Comando, pianificazione, coordinamento e controllo di vertice delle forze aeree Approntamento ed impiego delle unità operative per l'espletamento dei compiti militari delle forze aeree Formazione militare del personale delle forze aeree Sostegno logistico e supporto territoriale delle forze aeree Trasporto aereo di Stato | | 25.580 | 11,1 | 9.472 | 5,5 |
| | | 80 | 0,6 | 235 | 1,2 |
| | | 64.362 | 1,9 | 72.137 | 2,2 |
| | | 2.766 | 0,1 | 8.134 | 0,3 |
| | | 540 | 27,6 | 1.031 | 49,7 |
| | | 5.458 | 7,8 | 4.793 | 6,4 |
| | | 7.630 | 22,6 | 6.488 | 17,3 |
| | | 22.097 | 7,8 | 26.038 | 9,4 |
| | | 4.585 | 14,6 | 2.771 | 8,0 |
| | | 20.803 | 8,5 | 20.897 | 8,5 |
| Approntamento, impiego e ricondizionamento dei Comandi e Reparti delle forze aeree per le missioni internazionali Gestione e assistenza per il personale delle forze aeree Pianificazione generale delle Forze Armate e approvvigionamenti militari (5.6) Spese di personale per il programma Formazione, aggiornamento, specializzazione e qualificazione del personale dell'Area interforze tecnico-amministrativa e tecnico-industriale Ammodernamento, rinnovamento e sostegno delle capacità dello Strumento Militare Pianificazione generale, direzione e coordinamento di vertice - area tecnico/amministrativa e tecnico/industriale Approvvigionamenti comuni e sostegno logistico e supporto territoriale delle Forze Armate e dell'area tecnico amministrativa e tecnico-industriale Ricerca tecnologica nel settore della difesa Gestione e assistenza del personale dell'Area interforze tecnico-amministrativa e tecnico-industriale Missioni internazionali (5.8) | | 483 | 2,4 | 1.987 | 6,6 |
| | | 1.835.812 | 28,9 | 2.223.358 | 28,5 |
| | | 681 | 0,2 | 1.644 | 0,6 |
| | | 1.148 | 56,3 | 294 | 19,1 |
| | | 1.793.519 | 30,8 | 2.161.050 | 29,8 |
| | | 8.282 | 13,9 | 8.681 | 12,8 |
| | | 5.168 | 5,1 | 5.201 | 5,0 |
| | | 24.873 | 43,4 | 45.637 | 54,9 |
| | | 2.141 | 6,7 | 851 | 5,6 |
| | | - | - | - | - |

TABELLA N. 16.1

CONSISTENZA DEI RESIDUI PASSIVI PER MISSIONE, PROGRAMMA E AZIONE

(MIGLIAIA DI EURO)

| MISSIONE/PROGRAMMA/AZIONE | AL 1 GENNAIO 2024 | | AL 31 DICEMBRE 2024 | |
|---|---------------------|-------------------------|---------------------|-------------------------|
| | IN MIGLIAIA DI EURO | IN % DEGLI IMPEGNI 2023 | IN MIGLIAIA DI EURO | IN % DEGLI IMPEGNI 2024 |
| Missioni internazionali | - | - | - | - |
| Approntamento e impiego dei Comandi e degli Enti interforze dell'Area tecnico-operativa (5.9) | 65.826 | 6,7 | 41.991 | 3,6 |
| Spese di personale per il programma | 6.897 | 1,2 | 484 | 0,1 |
| Comando, pianificazione, coordinamento e controllo di vertice interforze - area tecnico-operativa | 320 | 17,6 | 77 | 7,0 |
| Acquisizione e mantenimento delle qualifiche e della capacità operativa delle unità | 1.225 | 23,8 | 600 | 11,8 |
| Formazione militare del personale dei Comandi e degli Enti interforze dell'Area tecnico-operativa | 356 | 5,8 | 292 | 4,3 |
| Sostegno logistico e supporto territoriale dei Comandi e degli Enti interforze dell'Area tecnico-operativa | 16.760 | 9,1 | 17.161 | 7,9 |
| Gestione e assistenza del personale dei Comandi e degli Enti interforze dell'Area tecnico-operativa | 187 | 0,8 | 109 | 0,1 |
| Servizi generali e supporto alle missioni internazionali | 40.081 | 19,8 | 23.268 | 17,8 |
| Giustizia (6) | 578.356 | 5,5 | 647.484 | 0,9 |
| Amministrazione penitenziaria (6.1) | 229.740 | 6,6 | 173.161 | 5,1 |
| Spese di personale per il programma (personale amministrativo e magistrati) | 42 | 0,0 | 55 | 0,0 |
| Spese di personale per il programma (polizia penitenziaria) | 835 | 0,0 | 4.305 | 0,2 |
| Servizi tecnici e logistici connessi alla custodia delle persone detenute | 57.101 | 16,5 | 9.199 | 2,7 |
| Accoglienza, trattamento penitenziario e politiche di reinserimento delle persone sottoposte a misure giudiziarie | 10.418 | 3,4 | 14.295 | 4,3 |
| Realizzazione di nuove infrastrutture, potenziamento e ristrutturazione nell'ambito dell'edilizia carceraria | 158.828 | 85,2 | 144.205 | 88,4 |
| Supporto per l'erogazione dei servizi penitenziari | 2.324 | 7,9 | 895 | 3,2 |
| Gestione e assistenza del personale del programma Amministrazione penitenziaria | 192 | 0,1 | 207 | 0,2 |
| Giustizia civile e penale (6.2) | 189.226 | 4,0 | 190.206 | 4,0 |
| Spese di personale per il programma (personale civile) | 2.769 | 0,1 | 1.229 | 0,1 |

26/06/2025

999/633/10

| TABELLA N. 16.1 | CONSISTENZA DEI RESIDUI PASSIVI PER MISSIONE, PROGRAMMA E AZIONE | | | |
|---|--|-------------------------|---------------------|-------------------------|
| | (MIGLIAIA DI EURO) | | | |
| MISSIONE/PROGRAMMA/AZIONE | AL 1 GENNAIO 2024 | | AL 31 DICEMBRE 2024 | |
| | IN MIGLIAIA DI EURO | IN % DEGLI IMPEGNI 2023 | IN MIGLIAIA DI EURO | IN % DEGLI IMPEGNI 2024 |
| Spese di personale per il programma (magistrati) | 650 | 0,0 | 335 | 0,0 |
| Attività di verbalizzazione atti processuali | 1.488 | 4,3 | - | - |
| Funzionamento della Scuola Superiore della Magistratura | - | - | - | - |
| Funzionamento uffici giudiziari | 184.319 | 25,8 | 188.642 | 20,4 |
| Efficientamento del sistema giudiziario | - | - | - | - |
| Giustizia minorile e di comunità' (6.3) | 13.121 | 4,3 | 15.213 | 4,9 |
| Spese di personale per il programma (personale amministrativo e magistrati) | 104 | 0,1 | 135 | 0,1 |
| Spese di personale per il programma (polizia penitenziaria) | 2 | 0,0 | 127 | 0,2 |
| Trattamento, interventi e politiche di reinserimento delle persone sottoposte a misure giudiziarie, attuazione provvedimenti autorità giudiziaria | 1.482 | 3,4 | 910 | 1,7 |
| Realizzazione di nuove infrastrutture, potenziamento e ristrutturazione per la giustizia minorile e di comunità | 8.178 | 49,3 | 12.992 | 48,7 |
| Supporto per l'erogazione dei servizi per la giustizia minorile e di comunità | 2.965 | 14,1 | 995 | 5,0 |
| Cooperazione internazionale in materia civile minorile | 52 | 199,3 | 35 | 170,4 |
| Gestione del personale per il programma Giustizia minorile e di comunità | 338 | 14,2 | 20 | 1,0 |
| Servizi di gestione amministrativa per l'attività' giudiziaria (6.6) | 79.054 | 6,9 | 201.475 | 13,6 |
| Spese di personale per il programma (personale civile) | - | - | - | - |
| Spese di personale per il programma (magistrati) | - | - | - | - |
| Magistratura onoraria | 19.161 | 13,3 | 26.653 | 11,9 |
| Supporto allo svolgimento dei procedimenti giudiziari attraverso le spese di giustizia | 23.518 | 3,6 | 103.767 | 12,6 |
| Supporto allo svolgimento dei procedimenti giudiziari attraverso intercettazioni | 9.293 | 4,2 | 51.715 | 18,5 |
| Equa riparazione in caso di violazione del termine ragionevole del processo | 24.158 | 24,1 | 16.993 | 14,8 |

TABELLA N. 16.1

CONSISTENZA DEI RESIDUI PASSIVI PER MISSIONE, PROGRAMMA E AZIONE

(MIGLIAIA DI EURO)

| MISSIONE/PROGRAMMA/AZIONE | AL 1 GENNAIO 2024 | | AL 31 DICEMBRE 2024 | |
|---|---------------------|-------------------------|---------------------|-------------------------|
| | IN MIGLIAIA DI EURO | IN % DEGLI IMPEGNI 2023 | IN MIGLIAIA DI EURO | IN % DEGLI IMPEGNI 2024 |
| Supporto all'erogazione dei servizi di giustizia | 1.778 | 11,2 | 1.663 | 6,4 |
| Cooperazione internazionale in materia civile e penale | 556 | 80,7 | 531 | 73,5 |
| Abilitazione alla professione forense e accesso alla professione notarile | 589 | 24,8 | 153 | 7,2 |
| Giustizia amministrativa (6.7) | 5.357 | 2,2 | - | - |
| Giustizia amministrativa | 5.357 | 2,2 | - | - |
| Autogoverno della magistratura (6.8) | - | - | - | - |
| Garanzia dell'autonomia e indipendenza dell'ordine giudiziario | - | - | - | - |
| Transizione digitale, analisi statistica e politiche di coesione (6.11) | 58.706 | 18,5 | 52.633 | 14,2 |
| Spese di personale per il programma (personale amministrativo e magistrati) | 3 | 0,0 | - | - |
| Supporto all'erogazione dei servizi del programma | 41 | 3,8 | 106 | 9,0 |
| Sviluppo degli strumenti di innovazione tecnologica in materia informatica e telematica per l'erogazione dei servizi di giustizia | 58.662 | 19,0 | 52.528 | 14,6 |
| Coordinamento del sistema della giustizia tributaria (6.12) | 3.152 | | 14.795 | 7,1 |
| Spese di personale per il programma (personale amministrativo) | 1 | | - | 0,0 |
| Spese di personale per il programma (magistrati tributari) | - | - | 2 | 0,0 |
| Indirizzo, regolamentazione e coordinamento del sistema della giustizia tributaria | - | - | 35 | 2,1 |
| Sviluppo del sistema informativo della giustizia tributaria e innovazione della strumentazione informatica in dotazione agli uffici del Dipartimento e alle sedi giudiziarie tributarie | 1.000 | | 12.492 | 100,0 |
| Organo di autogoverno della magistratura tributaria e garanzia dei diritti del contribuente | 10 | | 49 | 1,0 |
| Funzionamento delle sedi giudiziarie tributarie | 2.141 | | 2.217 | 3,2 |
| Ordine pubblico e sicurezza (7) | 985.896 | 7,7 | 1.235.221 | 1,3 |
| Sicurezza democratica (7.4) | 52.004 | 3,9 | 42.500 | 2,6 |
| Sistema di informazione per la sicurezza della Repubblica | 52.004 | 3,9 | 42.500 | 2,6 |

26/06/2025

999/633/12

| TABELLA N. 16.1 | CONSISTENZA DEI RESIDUI PASSIVI PER MISSIONE, PROGRAMMA E AZIONE | | | |
|---|--|-------------------------|---------------------|-------------------------|
| | (MIGLIAIA DI EURO) | | | |
| MISSIONE/PROGRAMMA/AZIONE | AL 1 GENNAIO 2024 | | AL 31 DICEMBRE 2024 | |
| | IN MIGLIAIA DI EURO | IN % DEGLI IMPEGNI 2023 | IN MIGLIAIA DI EURO | IN % DEGLI IMPEGNI 2024 |
| Concorso della Guardia di Finanza alla sicurezza interna e esterna del Paese (7.5) | 134.631 | 7,4 | 117.046 | 6,2 |
| Spese di personale per il programma | 106 | 0,0 | 101 | 0,0 |
| Gestione e assistenza del personale del Corpo della Guardia di Finanza | - | - | - | - |
| Contrasto alla criminalità, operazioni di polizia aereo marittima, ambientale e di tutela del patrimonio artistico | 5.899 | 12,8 | 1.830 | 4,0 |
| Sicurezza pubblica, controllo del territorio e tutela dell'ordine pubblico | 10.815 | 9,0 | 13.319 | 11,2 |
| Reclutamento, specializzazione e qualificazione a supporto dell'ordine pubblico, della sicurezza e del controllo del territorio ed a contrasto alla criminalità | 211 | 10,3 | 69 | 2,3 |
| Investimenti finalizzati al miglioramento e ammodernamento delle strutture, dei mezzi e delle dotazioni | 117.601 | 64,5 | 101.727 | 39,3 |
| Sicurezza e controllo nei mari, nei porti e sulle coste (7.7) | 127.324 | 13,6 | 139.711 | 14,9 |
| Spese di personale per il programma (personale militare) | 259 | 0,0 | 371 | 0,1 |
| Spese di personale per il programma (personale civile) | 1 | 0,0 | 1 | 0,0 |
| Gestione ed assistenza del personale del Corpo delle Capitanerie di porto | 88 | 8,0 | 47 | 2,9 |
| Trattamenti provvisori di pensione | 280 | 3,6 | 242 | 2,6 |
| Controllo e vigilanza a tutela delle coste, del mare e delle sue risorse | 20.136 | 34,6 | 29.490 | 43,7 |
| Salvaguardia della vita umana in mare | 4.122 | 6,7 | 3.699 | 6,1 |
| Sicurezza e controllo della navigazione | 4.037 | 19,5 | 9.673 | 48,0 |
| Potenziamento relativo alla componente aeronavale e dei sistemi di telecomunicazione del Corpo delle Capitanerie di porto | 98.400 | 109,3 | 96.188 | 109,7 |
| Contrasto al crimine, tutela dell'ordine e della sicurezza pubblica (7.8) | 453.976 | 5,8 | 703.552 | 8,8 |
| Spese di personale per il programma (personale civile) | 232 | 0,1 | 226 | 0,1 |
| Spese di personale per il programma (Polizia di Stato) | 3.030 | 0,0 | 16.083 | 0,3 |
| Gestione e assistenza del personale della Polizia di Stato | 1.479 | 9,0 | 1.414 | 7,2 |

TABELLA N. 16.1

CONSISTENZA DEI RESIDUI PASSIVI PER MISSIONE, PROGRAMMA E AZIONE

(MIGLIAIA DI EURO)

| MISSIONE/PROGRAMMA/AZIONE | AL 1 GENNAIO 2024 | | AL 31 DICEMBRE 2024 | |
|---|---------------------|-------------------------|---------------------|-------------------------|
| | IN MIGLIAIA DI EURO | IN % DEGLI IMPEGNI 2023 | IN MIGLIAIA DI EURO | IN % DEGLI IMPEGNI 2024 |
| Formazione ed addestramento della Polizia di Stato | 17.238 | 21,6 | 15.172 | 16,8 |
| Potenziamento e ammodernamento della Polizia di Stato | 269.183 | 71,5 | 525.494 | 82,1 |
| Servizi di prevenzione, controllo del territorio e sicurezza stradale | 97.232 | 27,5 | 74.251 | 18,0 |
| Contrasto all'immigrazione clandestina e sicurezza delle frontiere e delle principali stazioni ferroviarie | 65.081 | 39,8 | 69.508 | 37,0 |
| Servizi speciali di pubblica sicurezza | 501 | 21,5 | 1.404 | 28,6 |
| Servizio permanente dell'Arma dei Carabinieri per la tutela dell'ordine e la sicurezza pubblica (7.9) | 30.748 | 9,5 | 28.070 | 7,8 |
| Risorse da assegnare per competenze accessorie destinate all'Arma dei Carabinieri | - | - | - | - |
| Partecipazione dell'Arma dei Carabinieri all'attività di prevenzione e contrasto al crimine | 19.756 | 12,1 | 17.873 | 9,4 |
| Partecipazione dell'Arma dei Carabinieri all'attività di ordine pubblico e pubblico soccorso | 10.992 | 6,9 | 10.197 | 6,0 |
| Pianificazione e coordinamento Forze di polizia (7.10) | 187.213 | 30,8 | 204.341 | 28,5 |
| Risorse da assegnare per competenze accessorie destinate alle Forze di Polizia | 3.662 | 52,9 | 1.027 | 32,4 |
| Formazione ed addestramento delle Forze di Polizia | 10.337 | 80,8 | 6.564 | 51,4 |
| Potenziamento e ammodernamento delle Forze di Polizia | 120.211 | 77,9 | 110.672 | 65,6 |
| Partecipazione delle Forze di Polizia all'attività di contrasto al crimine | 9.980 | 13,4 | 14.287 | 17,6 |
| Partecipazione delle Forze di Polizia all'attività di ordine pubblico e pubblico soccorso | 12.536 | 12,1 | 26.399 | 14,8 |
| Spese di carattere riservato per: l'attuazione dei programmi di protezione, lotta alla criminalità organizzata, traffico illecito di stupefacenti | 9.242 | 8,8 | 17.747 | 20,0 |
| Speciali elargizioni in favore delle vittime del dovere e delle loro famiglie | - | - | 7.574 | 4,1 |
| Ammortamento mutui per potenziamento e ammodernamento delle Forze di Polizia | 21.244 | - | 20.070 | - |
| Soccorso civile (8) | 5.139.373 | 68,6 | 4.619.287 | 10,9 |
| Gestione del sistema nazionale di difesa civile (8.2) | 6.394 | 101,9 | 8.005 | 123,5 |

26/06/2025

999/633/14

| TABELLA N. 16.1 | CONSISTENZA DEI RESIDUI PASSIVI PER MISSIONE, PROGRAMMA E AZIONE | | | |
|---|--|-------------------------|---------------------|-------------------------|
| | (MIGLIAIA DI EURO) | | | |
| MISSIONE/PROGRAMMA/AZIONE | AL 1 GENNAIO 2024 | | AL 31 DICEMBRE 2024 | |
| | IN MIGLIAIA DI EURO | IN % DEGLI IMPEGNI 2023 | IN MIGLIAIA DI EURO | IN % DEGLI IMPEGNI 2024 |
| Spese di personale per il programma | - | - | - | - |
| Attività di difesa civile | 2.745 | 97,1 | 4.564 | 129,3 |
| Assistenza alle popolazioni in occasione di pubbliche calamità | 3.649 | 171,2 | 3.440 | 176,0 |
| Prevenzione dal rischio e soccorso pubblico (8.3) | 462.169 | 14,2 | 521.818 | 15,6 |
| Spese di personale per il programma (personale civile) | 1 | 0,0 | - | - |
| Spese di personale per il programma (Corpo Nazionale dei Vigili del Fuoco) | 10.124 | 0,4 | 6.171 | 0,3 |
| Gestione delle attività' sanitarie e assistenza del personale dei Vigili del Fuoco | 625 | 4,6 | 709 | 3,9 |
| Gestione del soccorso pubblico | 29.742 | 10,4 | 57.006 | 18,7 |
| Servizi di prevenzione incendi e di vigilanza antincendio | 477 | 40,5 | 414 | 30,1 |
| Prevenzione e contrasto dei rischi non convenzionali e funzionamento della rete nazionale per il rilevamento della ricaduta radioattiva | 9.345 | 79,4 | 13.793 | 94,1 |
| Concorso della flotta aerea del Corpo Nazionale dei Vigili del Fuoco alla lotta attiva agli incendi boschivi | 13.742 | 12,8 | 14.303 | 11,3 |
| Formazione ed addestramento dei Vigili del Fuoco | 10.893 | 85,0 | 3.024 | 19,8 |
| Ammodernamento e potenziamento dei Vigili del Fuoco | 387.220 | 89,2 | 426.397 | 92,4 |
| Speciali elargizioni in favore delle vittime del dovere e delle famiglie dei Vigili del Fuoco | - | - | - | - |
| Interventi per pubbliche calamità' (8.4) | 4.616.058 | 161,1 | 4.084.465 | 195,4 |
| Sostegno alla ricostruzione | 4.616.058 | 170,7 | 4.084.465 | 216,4 |
| Prevenzione rischio sismico | - | - | - | - |
| Protezione civile (8.5) | 54.752 | 4,0 | 5.000 | 0,4 |
| Coordinamento del sistema di protezione civile | - | - | - | - |
| Protezione civile di primo intervento | 54.752 | 4,6 | 5.000 | 0,5 |

TABELLA N. 16.1 CONSISTENZA DEI RESIDUI PASSIVI PER MISSIONE, PROGRAMMA E AZIONE

| (MIGLIAIA DI EURO) | | | | |
|--|---------------------|-------------------------|---------------------|-------------------------|
| MISSIONE/PROGRAMMA/AZIONE | AL 1 GENNAIO 2024 | | AL 31 DICEMBRE 2024 | |
| | IN MIGLIAIA DI EURO | IN % DEGLI IMPEGNI 2023 | IN MIGLIAIA DI EURO | IN % DEGLI IMPEGNI 2024 |
| Interventi per emergenze diverse da calamita' naturali | - | - | - | - |
| Ammortamento mutui e prestiti obbligazionari attivati a seguito di calamita' naturali | - | - | - | - |
| Agricoltura, politiche agroalimentari e pesca (9) | 1.519.436 | 59,0 | 1.577.934 | 9,6 |
| Politiche europee ed internazionali e dello sviluppo rurale (9.2) | 526.745 | 34,8 | 523.505 | 34,1 |
| Spese di personale per il programma | - | - | - | - |
| Partecipazione ai processi decisionali per gli accordi internazionali e per la politica agricola comune e azioni di sostegno ai mercati | 20.428 | 184,5 | 1.138 | 6,6 |
| Politiche del sistema agricolo a livello nazionale ed internazionale per il settore dello sviluppo rurale e supporto per gli investimenti produttivi in agricoltura | 1.752 | 0,4 | 1.991 | 0,7 |
| Piano irriguo nazionale | 366.791 | 163,4 | 430.337 | 176,1 |
| Tutela settore agricolo a seguito di avversità climatiche, salvaguardia della biodiversità e del patrimonio genetico vegetale, servizio fitosanitario e contrasto epizoozie | 104.107 | 109,7 | 53.674 | 38,3 |
| Promozione della ricerca nel settore agricolo agroalimentare e rurale, miglioramento genetico vegetale | 29.326 | 20,6 | 29.307 | 19,3 |
| Rilancio settore zootecnico e miglioramento genetico del bestiame | 3.842 | 12,3 | 6.666 | 16,4 |
| Distribuzione di derrate alimentari alle persone indigenti e progetti contro gli sprechi alimentari | 499 | 0,1 | 393 | 0,1 |
| Vigilanza, prevenzione e repressione frodi nel settore agricolo, agroalimentare, agroindustriale e forestale (9.5) | 8.508 | 14,1 | 6.362 | 10,3 |
| Spese di personale per il programma | 248 | 0,5 | 195 | 0,4 |
| Prevenzione e repressione delle frodi e tutela della qualità dei prodotti agroalimentari | 1.853 | 32,0 | 2.709 | 34,3 |
| Analisi di laboratorio ed attività di ricerca e sperimentazione analitica per il contrasto alle frodi agroalimentari | 5.764 | 77,9 | 2.647 | 45,1 |
| Azione anti frode svolta dal Comando dei Carabinieri Politiche Agricole a tutela del comparto agroalimentare per la corretta destinazione dei finanziamenti UE e la sicurezza alimentare | 642 | 35,8 | 812 | 38,5 |
| Politiche competitive, della qualità' agroalimentare, della pesca, dell'ippica e mezzi tecnici di produzione (9.6) | 984.183 | 98,6 | 1.048.066 | 135,5 |
| Spese di personale per il programma | - | - | 114 | 0,8 |

| TABELLA N. 16.1 | | CONSISTENZA DEI RESIDUI PASSIVI PER MISSIONE, PROGRAMMA E AZIONE | | | |
|--|--|--|-------------------------|---------------------|-------------------------|
| | | (MIGLIAIA DI EURO) | | | |
| MISSIONE/PROGRAMMA/AZIONE | | AL 1 GENNAIO 2024 | | AL 31 DICEMBRE 2024 | |
| | | IN MIGLIAIA DI EURO | IN % DEGLI IMPEGNI 2023 | IN MIGLIAIA DI EURO | IN % DEGLI IMPEGNI 2024 |
| Interventi a favore del settore pesca e acquacoltura | | 2.202 | 4,9 | 2.029 | 5,4 |
| Competitività delle filiere agroalimentari, sviluppo delle imprese e della cooperazione per la valorizzazione del sistema agroalimentare italiano | | 957.974 | 128,1 | 1.023.032 | 199,3 |
| Sviluppo del sistema informativo agricolo nazionale | | 15.925 | 59,4 | 19.960 | 37,4 |
| Interventi a favore del settore ippico | | 8.083 | 4,9 | 2.931 | 1,9 |
| Energia e diversificazione delle fonti energetiche (10) | | 926.139 | 5,3 | 866.927 | 14,5 |
| Promozione dell'efficienza energetica, delle energie rinnovabili e regolamentazione del mercato energetico (10.7) | | 692.202 | 4,1 | 595.416 | 62,0 |
| Spese di personale per il programma | | - | - | - | - |
| Iniziative per la decarbonizzazione, regolamentazione delle modalità di incentivazione dell'efficienza energetica e delle fonti rinnovabili | | 488.670 | 2,9 | 391.543 | 44,1 |
| Regolamentazione e sviluppo della concorrenza sui mercati energetici; promozione dello sviluppo economico nelle regioni interessate dalle estrazioni di idrocarburi e sostenibilità di tali attività | | - | - | 186 | 18,6 |
| Interventi per la mobilità sostenibile e per l'efficiamento e il risparmio energetico | | 192.385 | 441,3 | 155.089 | 911,4 |
| Interventi per il contrasto ai cambiamenti climatici | | 11.147 | 94,9 | 48.598 | 97,0 |
| Innovazione, reti energetiche, sicurezza in ambito energetico e di georisorse (10.8) | | 233.937 | 61,6 | 271.511 | 68,4 |
| Spese di personale per il programma | | 39 | 0,7 | - | - |
| Sviluppo infrastrutture e sicurezza dei sistemi elettrico, gas e petrolio; controllo delle attività su georisorse e materie prime strategiche | | 79.255 | 94,7 | 67.738 | 79,8 |
| Ricerca sulle tecnologie sostenibili in ambito energetico e ambientale | | 154.644 | 53,2 | 203.773 | 66,3 |
| Competitività e sviluppo delle imprese (11) | | 31.142.754 | 59,6 | 26.091.938 | 3,0 |
| Vigilanza sul sistema cooperativo e camerale (11.6) | | 16.107 | 40,1 | 8.205 | 14,1 |
| Spese di personale per il programma | | 9 | 0,1 | - | - |
| Vigilanza sulle società fiduciarie e di revisione, sul sistema cooperativo e registro delle imprese | | 14.543 | 48,6 | 6.421 | 69,3 |
| Gestione delle procedure di liquidazione coatta amministrativa di enti cooperativi e società fiduciarie | | 1.419 | 44,7 | 1.483 | 137,7 |

TABELLA N. 16.1

CONSISTENZA DEI RESIDUI PASSIVI PER MISSIONE, PROGRAMMA E AZIONE

(MIGLIAIA DI EURO)

| MISSIONE/PROGRAMMA/AZIONE | AL 1 GENNAIO 2024 | | AL 31 DICEMBRE 2024 | |
|---|---------------------|-------------------------|---------------------|-------------------------|
| | IN MIGLIAIA DI EURO | IN % DEGLI IMPEGNI 2023 | IN MIGLIAIA DI EURO | IN % DEGLI IMPEGNI 2024 |
| Promozione e sviluppo della cooperazione | 136 | | 301 | 0,8 |
| Incentivazione del sistema produttivo (11.7) | 903.428 | 8,6 | 1.052.445 | 11,6 |
| Spese di personale per il programma | 29 | 0,3 | 4 | 0,0 |
| Finanziamenti agevolati, contributi in c/interessi e in c/capitale, per lo sviluppo delle imprese | 903.169 | 18,3 | 1.041.644 | 28,3 |
| Garanzie e sostegno al credito alle PMI | 230 | 0,0 | 10.798 | 0,2 |
| Incentivi alle imprese per interventi di sostegno (11.8) | 27.698.063 | 919,7 | 22.076.688 | 698,2 |
| Agevolazioni sui finanziamenti alle imprese concessi sul FRI | - | - | - | - |
| Garanzie assunte dallo Stato | 683.643 | 624,2 | 768.208 | 137,8 |
| Sostegno finanziario al sistema produttivo interno e sviluppo della cooperazione | 27.014.420 | 934,7 | 21.308.481 | 822,7 |
| Interventi di sostegno tramite il sistema della fiscalità' (11.9) | 380.156 | 1,3 | 644.662 | 1,0 |
| Settore agricolo | - | - | - | - |
| Settore cinema, musica, arti, cultura e editoria | 379.714 | 62,7 | 636.948 | 133,3 |
| Ricerca e sviluppo | - | - | - | - |
| Attività manifatturiere | - | - | - | - |
| Ricostruzione di imprese danneggiate da eventi sismici | - | - | - | - |
| Sospensione versamenti tributari a favore delle popolazioni colpite da calamità naturali | - | - | - | - |
| Agevolazioni fiscali a favore di particolari aree territoriali | - | - | - | - |
| Settore dell'autotrasporto | 442 | 0,0 | 714 | 0,0 |
| Settore creditizio e bancario | - | - | - | - |
| Agevolazioni fiscali a favore di imprese | - | - | 7.000 | 6,1 |
| Riduzione cuneo fiscale | - | - | - | - |

26/06/2025

999/633/18

| TABELLA N. 16.1 | | CONSISTENZA DEI RESIDUI PASSIVI PER MISSIONE, PROGRAMMA E AZIONE | | | |
|---|--|--|-------------------------|---------------------|-------------------------|
| (MIGLIAIA DI EURO) | | | | | |
| MISSIONE/PROGRAMMA/AZIONE | | AL 1 GENNAIO 2024 | | AL 31 DICEMBRE 2024 | |
| | | IN MIGLIAIA DI EURO | IN % DEGLI IMPEGNI 2023 | IN MIGLIAIA DI EURO | IN % DEGLI IMPEGNI 2024 |
| Agevolazioni fiscali per la crescita economica | | - | - | - | - |
| Incentivi fiscali per gli interventi di efficienza energetica e rischio sismico | | - | - | - | - |
| Lotta alla contraffazione e tutela della proprietà industriale (11.10) | | 41.054 | 33,5 | 16.639 | 19,4 |
| Spese di personale per il programma | | 0 | 0,0 | - | 0,0 |
| Tutela, incentivazione e valorizzazione della proprietà industriale e contrasto dei fenomeni contraffattivi | | 41.054 | 57,8 | 16.639 | 56,0 |
| Partecipazione agli organismi internazionali per la difesa della proprietà industriale | | - | - | - | - |
| Politiche industriali, per la competitività', il Made in Italy e gestione delle crisi d'impresa (11.13) | | 964.968 | | 1.038.143 | 18,1 |
| Spese di personale per il programma | | 39 | | 60 | 0,7 |
| Promozione delle start up, delle responsabilità sociale e del movimento cooperativo | | 2.236 | | 690 | 56,3 |
| Politica industriale e politiche per la competitività' | | 774.444 | | 679.976 | 12,8 |
| Crisi industriali e grandi filiere produttive | | 6.021 | | 15.635 | 76,0 |
| Realizzazione di progetti di ricerca e sviluppo tecnologico dell'industria aeronautica | | 182.228 | | 341.781 | 91,0 |
| Interventi in materia di difesa nazionale (11.14) | | 1.118.977 | | 1.207.952 | 64,2 |
| Spese di personale per il programma | | - | - | - | - |
| Interventi per l'innovazione del sistema produttivo del settore dell'aerospazio, della sicurezza e della difesa | | 1.118.977 | | 1.207.951 | 65,0 |
| Ammortamento mutui per interventi nel settore dell'aerospazio, della sicurezza e della difesa | | 0 | | - | 0,0 |
| Politiche industriali e programmi avanzati sulle nuove tecnologie (11.15) | | 20.000 | | 47.204 | 60,1 |
| Spese di personale per il programma | | 0 | | 4 | 0,2 |
| Politiche, progetti di ricerca e studi sulle nuove tecnologie ed i materiali avanzati | | 20.000 | | 47.200 | 62,1 |
| Regolazione dei mercati (12) | | 30.777 | 35,1 | 24.251 | 24,9 |
| Politiche sulla concorrenza, tutela dei consumatori e la normativa tecnica (12.4) | | 30.777 | 35,1 | 24.251 | 74,8 |

TABELLA N. 16.1

CONSISTENZA DEI RESIDUI PASSIVI PER MISSIONE, PROGRAMMA E AZIONE

(MIGLIAIA DI EURO)

| MISSIONE/PROGRAMMA/AZIONE | AL 1 GENNAIO 2024 | | AL 31 DICEMBRE 2024 | |
|---|---------------------|-------------------------|---------------------|-------------------------|
| | IN MIGLIAIA DI EURO | IN % DEGLI IMPEGNI 2023 | IN MIGLIAIA DI EURO | IN % DEGLI IMPEGNI 2024 |
| Spese di personale per il programma | 16 | 0,2 | 4 | 0,1 |
| Armonizzazione del mercato, concorrenza, tutela dei consumatori e vigilanza sui fondi CONSAP | 27.785 | 46,8 | 22.415 | 103,9 |
| Vigilanza e controllo nel settore della sicurezza e conformita' dei prodotti e degli impianti industriali, della metrologia legale, su enti e organismi di normazione, di accreditamento e notificati | 2.977 | 13,9 | 1.832 | 37,6 |
| Diritto alla mobilita' e sviluppo dei sistemi di trasporto (13) | 10.115.315 | 55,2 | 10.721.552 | 18,5 |
| Sviluppo e sicurezza della mobilita' stradale (13.1) | 100.262 | 27,7 | 83.750 | 25,6 |
| Spese di personale per il programma | 14 | 0,0 | 37 | 0,0 |
| Regolamentazione della circolazione stradale e servizi di motorizzazione | 32.432 | 19,0 | 31.761 | 18,8 |
| Interventi per la sicurezza stradale | 67.815 | 100,8 | 51.951 | 138,0 |
| Autotrasporto ed intermodalita' (13.2) | 521.205 | 98,6 | 380.601 | 130,3 |
| Spese di personale per il programma | 0 | 0,0 | - | - |
| Sistemi e servizi di trasporto intermodale | 367.279 | 241,2 | 337.566 | 292,2 |
| Interventi in materia di autotrasporto | 153.926 | 41,5 | 43.035 | 25,1 |
| Sviluppo e sicurezza del trasporto aereo (13.4) | 57.945 | 67,1 | 62.965 | 62,9 |
| Spese di personale per il programma | - | - | - | - |
| Sicurezza e vigilanza nel trasporto aereo | 57.945 | 68,9 | 62.965 | 64,3 |
| Sistemi ferroviari, sviluppo e sicurezza del trasporto ferroviario (13.5) | 275.894 | 31,8 | 264.923 | 20,9 |
| Spese di personale per il programma | 0 | 0,0 | - | - |
| Interventi sulle infrastrutture ferroviarie | 275.657 | 33,0 | 259.896 | 21,2 |
| Interventi per la sicurezza e la vigilanza ferroviaria e delle infrastrutture stradali e autostradali | 236 | 0,8 | 5.027 | 12,3 |
| Sviluppo e sicurezza della mobilita' locale (13.6) | 7.663.383 | 87,1 | 8.436.056 | 103,2 |
| Spese di personale per il programma | - | - | - | - |

26/06/2025

999/633/20

| TABELLA N. 16.1 | | CONSISTENZA DEI RESIDUI PASSIVI PER MISSIONE, PROGRAMMA E AZIONE | | | |
|-----------------|---|--|-------------------------|---------------------|-------------------------|
| | | (MIGLIAIA DI EURO) | | | |
| | MISSIONE/PROGRAMMA/AZIONE | AL 1 GENNAIO 2024 | | AL 31 DICEMBRE 2024 | |
| | | IN MIGLIAIA DI EURO | IN % DEGLI IMPEGNI 2023 | IN MIGLIAIA DI EURO | IN % DEGLI IMPEGNI 2024 |
| | Concorso dello Stato al trasporto pubblico locale | 3.667.340 | 55,7 | 3.628.714 | 58,5 |
| | Interventi a favore delle linee metropolitane | 3.618.954 | 171,3 | 4.454.430 | 241,0 |
| | Interventi a favore di ferrovie in concessione ed in gestione governativa | 377.089 | 373,9 | 352.912 | 306,8 |
| | Sostegno allo sviluppo del trasporto (13.8) | 397.012 | 6,3 | 460.165 | 6,6 |
| | Contratto di servizio per il sistema di controllo del traffico aereo | - | - | - | - |
| | Contratto di servizio e di programma per il trasporto ferroviario | 397.012 | 6,3 | 460.165 | 6,6 |
| | Sviluppo e sicurezza della navigazione e del trasporto marittimo e per vie d'acqua interne (13.9) | 1.099.615 | 81,4 | 1.033.092 | 96,2 |
| | Spese di personale per il programma | - | - | 3 | 0,0 |
| | Sviluppo e sicurezza della navigazione e del trasporto marittimo | 94.599 | 43,1 | 49.823 | 33,0 |
| | Sviluppo e sicurezza della navigazione e del trasporto per le vie d'acqua interne | 119.994 | 192,9 | 142.635 | 175,5 |
| | Infrastrutture portuali | 882.893 | 83,7 | 837.633 | 101,3 |
| | Interventi per l'industria navalmeccanica | 2.130 | 35,5 | 2.999 | 47,3 |
| | Infrastrutture pubbliche e logistica (14) | 15.258.646 | 179,2 | 14.870.982 | 26,4 |
| | Sistemi idrici e idraulici (14.5) | 397.005 | 215,2 | 465.484 | 95,3 |
| | Spese di personale per il programma | 0 | 0,0 | - | - |
| | Interventi nel settore idrico | 79.040 | 968,0 | 21.029 | 388,6 |
| | Interventi in materia di dighe | 317.965 | 188,5 | 444.456 | 93,6 |
| | Opere pubbliche e infrastrutture (14.8) | 3.399.043 | 393,0 | 4.002.825 | 434,8 |
| | Sostegno alle Regioni per la realizzazione di opere per l'edilizia sanitaria | 3.399.043 | 393,0 | 4.002.825 | 434,8 |
| | Sicurezza, vigilanza e regolamentazione in materia di opere pubbliche e delle costruzioni (14.9) | 5.812 | 46,8 | 4.125 | 58,2 |
| | Spese di personale per il programma | - | - | - | - |

| TABELLA N. 16.1 | | CONSISTENZA DEI RESIDUI PASSIVI PER MISSIONE, PROGRAMMA E AZIONE | | | |
|-----------------|--|--|-------------------------|---------------------|-------------------------|
| | | (MIGLIAIA DI EURO) | | | |
| | MISSIONE/PROGRAMMA/AZIONE | AL 1 GENNAIO 2024 | | AL 31 DICEMBRE 2024 | |
| | | IN MIGLIAIA DI EURO | IN % DEGLI IMPEGNI 2023 | IN MIGLIAIA DI EURO | IN % DEGLI IMPEGNI 2024 |
| | Supporto tecnico-scientifico, amministrativo e di certificazione in materia di opere pubbliche | 5.812 | 118,2 | 4.125 | 318,4 |
| | Edilizia statale ed interventi speciali e per pubbliche calamita' (14.10) | 3.735.724 | 127,8 | 3.496.458 | 179,1 |
| | Spese di personale per il programma | - | - | 18 | 0,0 |
| | Opere di preminente interesse nazionale | 2.166.808 | 130,3 | 1.427.256 | 187,9 |
| | Interventi di edilizia pubblica e riqualificazione del territorio | 586.684 | 68,5 | 669.498 | 164,2 |
| | Salvaguardia di Venezia e della sua laguna | 155.407 | 127,8 | 127.902 | 161,6 |
| | Accordi internazionali e grandi eventi | 204.942 | 300,9 | 655.818 | 143,3 |
| | Interventi di ricostruzione a seguito di eventi calamitosi | 68.237 | 404,0 | 51.278 | 307,8 |
| | Infrastrutture carcerarie | 91.701 | 209,0 | 105.912 | 165,5 |
| | Realizzazione del sistema MOSE | 461.945 | 548,2 | 458.777 | 466,4 |
| | Planificazione strategica di settore e sistemi stradali e autostradali (14.11) | 7.721.062 | 170,5 | 6.902.090 | 125,9 |
| | Spese di personale per il programma | - | - | - | - |
| | Infrastrutture stradali e autostradali in gestione ANAS e relative intermodalità | 3.531.586 | 240,2 | 1.758.022 | 85,5 |
| | Infrastrutture autostradali in concessione | 510.057 | 80,4 | 318.807 | 43,0 |
| | Contributi per la realizzazione di opere viarie | 1.133.107 | 66,2 | 1.669.636 | 128,2 |
| | Interventi per la realizzazione di itinerari turistici ciclo-pedonali | 197.648 | 317,6 | 242.095 | 354,5 |
| | Sviluppo del territorio, progetti internazionali e infrastrutture per la mobilità sostenibile | 2.348.665 | 371,9 | 2.133.380 | 415,2 |
| | Realizzazione del Ponte sullo Stretto di Messina | - | - | 780.150 | 100,0 |
| | Comunicazioni (15) | 402.757 | 36,7 | 372.856 | 11,6 |
| | Servizi postali (15.3) | - | - | - | - |
| | Garanzia del servizio postale | - | - | - | - |

26/06/2025

999/633/22

| TABELLA N. 16.1 | CONSISTENZA DEI RESIDUI PASSIVI PER MISSIONE, PROGRAMMA E AZIONE | | | |
|---|--|-------------------------|---------------------|-------------------------|
| | (MIGLIAIA DI EURO) | | | |
| MISSIONE/PROGRAMMA/AZIONE | AL 1 GENNAIO 2024 | | AL 31 DICEMBRE 2024 | |
| | IN MIGLIAIA DI EURO | IN % DEGLI IMPEGNI 2023 | IN MIGLIAIA DI EURO | IN % DEGLI IMPEGNI 2024 |
| Sostegno al pluralismo dell'informazione (15.4) | 5.000 | 1,3 | 4.634 | 2,2 |
| Sostegno al pluralismo dell'informazione | 5.000 | 1,3 | 4.634 | 2,2 |
| Pianificazione, regolamentazione tecnica e valorizzazione dello spettro radio (15.5) | 394 | 3,5 | 631 | 6,0 |
| Spese di personale per il programma | 12 | 0,2 | - | 0,0 |
| Pianificazione, gestione e regolamentazione, in ambito nazionale ed internazionale, dello spettro radio, controllo tecnico delle comunicazioni elettroniche e radiodiffusione | 382 | 6,8 | 630 | 10,7 |
| Servizi di Comunicazione Elettronica, di Radiodiffusione e Postali (15.8) | 393.195 | 101,8 | 360.781 | 41,0 |
| Spese di personale per il programma | 15 | 0,2 | 5 | 0,1 |
| Sostegno finanziario all'emittenza radio televisiva anche in ambito locale | 118.565 | 79,6 | 40.906 | 7,1 |
| Regolamentazione e gestione delle comunicazione elettroniche e cooperazione internazionale in campo postale | 274.615 | 119,8 | 319.871 | 107,2 |
| Attività territoriali in materia di comunicazioni e di vigilanza sui mercati e sui prodotti (15.9) | 4.168 | 10,2 | 6.810 | 16,0 |
| Spese di personale per il programma | 181 | 0,5 | 88 | 0,3 |
| Rilascio di titoli abilitativi, vigilanza, controllo ispettivo - anche in conto terzi - in materia di comunicazioni, coordinamento sportelli territoriali per l'utenza | 3.987 | 61,6 | 6.722 | 56,3 |
| Commercio internazionale ed internazionalizzazione del sistema produttivo (16) | 66.930 | 12,8 | 48.010 | 1,9 |
| Sostegno all'internazionalizzazione delle imprese e promozione del made in Italy (16.5) | 66.930 | 12,8 | 48.010 | 7,6 |
| Spese di personale per il programma | - | - | - | - |
| Agenzia per la promozione all'estero e l'internazionalizzazione delle imprese italiane | 30.592 | 12,0 | 2.105 | 0,9 |
| Internazionalizzazione del sistema produttivo e cooperazione scientifica e tecnologica in ambito internazionale | 1.940 | 0,7 | 2.837 | 0,8 |
| Piano straordinario del Made in Italy | 34.398 | 4.299,8 | 43.068 | 277,3 |
| Ricerca e innovazione (17) | 1.447.266 | 27,9 | 1.472.813 | 10,2 |
| Ricerca educazione e formazione in materia di beni e attività culturali (17.4) | 4.618 | 3,2 | 3.566 | 2,7 |
| Spese di personale per il programma | 1.823 | 9,2 | 157 | 0,8 |

TABELLA N. 16.1

CONSISTENZA DEI RESIDUI PASSIVI PER MISSIONE, PROGRAMMA E AZIONE

(MIGLIAIA DI EURO)

| MISSIONE/PROGRAMMA/AZIONE | AL 1 GENNAIO 2024 | | AL 31 DICEMBRE 2024 | |
|--|---------------------|-------------------------|---------------------|-------------------------|
| | IN MIGLIAIA DI EURO | IN % DEGLI IMPEGNI 2023 | IN MIGLIAIA DI EURO | IN % DEGLI IMPEGNI 2024 |
| Ricerca nel settore del restauro e della conservazione dei beni culturali degli istituti centrali | 23 | 0,5 | 7 | 0,2 |
| Studi, ricerche e nuove tecnologie per la conoscenza, la catalogazione, la digitalizzazione, la conservazione e il restauro del patrimonio culturale | 1.181 | 9,6 | 961 | 8,2 |
| Attività di formazione del personale ed educazione al patrimonio culturale | 123 | 3,0 | 10 | 0,3 |
| Sostegno alle attività scientifiche e di ricerca delle istituzioni culturali | 1.468 | 1,4 | 2.430 | 2,6 |
| Ricerca di base e applicata (17.15) | 147.727 | 8,5 | 54.393 | 2,9 |
| Potenziamento ricerca scientifica e tecnologica | 147.727 | 8,5 | 54.393 | 2,9 |
| Ricerca, innovazione, tecnologie e servizi per lo sviluppo delle comunicazioni e della società dell'informazione (17.18) | 3.220 | 38,9 | 27.905 | 80,7 |
| Spese di personale per il programma | 16 | 0,3 | - | 0,0 |
| Ricerca, sperimentazioni e servizi per le comunicazioni, nuove tecnologie e sicurezza informatica | 3.204 | 95,8 | 27.904 | 95,1 |
| Ricerca per il settore della sanità pubblica (17.20) | 144.773 | 28,1 | 125.476 | 31,9 |
| Spese di personale per il programma | - | - | - | - |
| Promozione e sviluppo della ricerca sanitaria | 137.613 | 27,4 | 119.070 | 31,0 |
| Trasferimenti per il funzionamento degli enti vigilati e contributi ad altri organismi | 7.160 | 84,1 | 6.406 | 141,8 |
| Ricerca per il settore zooprofilattico (17.21) | 5.920 | 17,1 | 5.898 | 16,8 |
| Spese di personale per il programma | - | - | - | - |
| Promozione e sviluppo della ricerca per il settore zooprofilattico | 5.920 | 17,6 | 5.898 | 17,3 |
| Ricerca scientifica e tecnologica di base e applicata (17.22) | 1.141.007 | 41,7 | 1.255.576 | 47,5 |
| Spese di personale per il programma | 2 | 0,0 | - | - |
| Interventi integrati di ricerca e sviluppo | 99.897 | 132,6 | 76.666 | 118,8 |
| Contributi alle attività di ricerca degli enti pubblici e privati | 861.882 | 36,7 | 1.071.386 | 45,8 |
| Interventi di sostegno alla ricerca pubblica | 179.226 | 57,8 | 107.524 | 45,7 |

26/06/2025 999/633/24

| TABELLA N. 16.1 | | CONSISTENZA DEI RESIDUI PASSIVI PER MISSIONE, PROGRAMMA E AZIONE | | | |
|---|---------------------------|--|-------------------------|---------------------|-------------------------|
| | | (MIGLIAIA DI EURO) | | | |
| | MISSIONE/PROGRAMMA/AZIONE | AL 1 GENNAIO 2024 | | AL 31 DICEMBRE 2024 | |
| | | IN MIGLIAIA DI EURO | IN % DEGLI IMPEGNI 2023 | IN MIGLIAIA DI EURO | IN % DEGLI IMPEGNI 2024 |
| Sviluppo sostenibile e tutela del territorio e dell'ambiente (18) Vigilanza, prevenzione e repressione in ambito ambientale (18.8) Spese di personale per il programma (Comando dei Carabinieri) Vigilanza del Comando Carabinieri Tutela dell'Ambiente Tutela e gestione delle risorse idriche e del territorio e prevenzione del rischio idrogeologico (18.12) Spese di personale per il programma Interventi per l'uso efficiente delle risorse idriche, per la tutela quali-quantitativa delle acque e per il servizio idrico integrato Protezione e difesa del suolo, tutela dell'assetto idrogeologico Finanziamenti per le Autorita' di bacino Tutela, conservazione e valorizzazione della fauna e della flora, salvaguardia della biodiversita' e dell'ecosistema marino (18.13) Spese di personale per il programma Tutela del mare e interventi operativi di prevenzione e contrasto agli inquinamenti da idrocarburi e sostanze assimilate Tutela e valorizzazione della biodiversita' e controllo del commercio di specie a rischio di estinzione - (CITES) e controllo OGM Tutela, valorizzazione e gestione delle aree naturali protette e dei patrimoni naturalistici Finanziamento della ricerca nel settore ambientale Sostegno allo sviluppo sostenibile (18.14) Sostegno allo sviluppo di politiche ambientali Promozione dell'economia circolare, politiche per la gestione dei rifiuti e sostenibilita' dei prodotti e dei consumi (18.15) Spese di personale per il programma Interventi per la promozione dell'economia circolare e politiche di gestione dei rifiuti | | 2.740.570 | 76,1 | 1.868.147 | 13,2 |
| | | 927 | 3,2 | 1.942 | 9,9 |
| | | - | - | - | - |
| | | 927 | 17,4 | 1.942 | 33,0 |
| | | 1.047.903 | 125,2 | 966.538 | 123,1 |
| | | - | - | - | - |
| | | 102.469 | 72,4 | 80.469 | 230,6 |
| | | 943.342 | 144,8 | 883.312 | 126,2 |
| | | 2.093 | 5,1 | 2.757 | 5,8 |
| | | 121.846 | 36,4 | 103.881 | 31,4 |
| | | - | - | - | - |
| | | 1.945 | 3,4 | 875 | 1,5 |
| | | 1.222 | 11,5 | 5.967 | 39,6 |
| | | 118.680 | 85,2 | 96.239 | 80,2 |
| | | - | - | 800 | 0,6 |
| | | 885.489 | 151,7 | 61.699 | 139,3 |
| | | 885.489 | 151,7 | 61.699 | 139,3 |
| | | 113.170 | 157,4 | 76.301 | 137,3 |
| | | - | - | - | - |
| | | 110.583 | 172,5 | 73.331 | 143,8 |

TABELLA N. 16.1

CONSISTENZA DEI RESIDUI PASSIVI PER MISSIONE, PROGRAMMA E AZIONE

(MIGLIAIA DI EURO)

| MISSIONE/PROGRAMMA/AZIONE | AL 1 GENNAIO 2024 | | AL 31 DICEMBRE 2024 | |
|---|---------------------|-------------------------|---------------------|-------------------------|
| | IN MIGLIAIA DI EURO | IN % DEGLI IMPEGNI 2023 | IN MIGLIAIA DI EURO | IN % DEGLI IMPEGNI 2024 |
| Promozione dei prodotti e consumi sostenibili e valutazione delle sostanze chimiche pericolose | 2.587 | | 2.970 | 123,1 |
| Approntamento e impiego Carabinieri per la tutela forestale, ambientale e agroalimentare (18.17) | 18.169 | 3,3 | 15.757 | 3,0 |
| Spese di personale per il programma | 1.046 | 0,2 | 850 | 0,2 |
| Gestione e assistenza del personale dei Carabinieri per la tutela forestale, ambientale e agroalimentare | 1.268 | 16,3 | 1.865 | 23,2 |
| Prevenzione e repressione dei reati agro-ambientali e sicurezza alimentare | 767 | 25,4 | 1.047 | 34,8 |
| Controllo del territorio per il contrasto ai reati in danno all'ambiente, alla fauna e alla flora | 4.495 | 34,7 | 3.425 | 27,4 |
| Protezione del territorio e contrasto all'aggressione degli ecosistemi agro-forestali | 2.999 | 33,6 | 2.029 | 29,5 |
| Salvaguardia della biodiversità anche in attuazione di convenzioni internazionali, tutela e gestione delle aree naturali protette, educazione e monitoraggio ambientale | 7.592 | 42,4 | 6.541 | 34,3 |
| Tutela e valorizzazione dei territori rurali, montani e forestali (18.18) | 2.440 | 6,0 | 4.458 | 8,5 |
| Spese di personale per il programma | - | - | - | - |
| Politiche forestali, tutela e valorizzazione dei prodotti forestali, agroenergie e sviluppo fonti rinnovabili e certificazione CITES | 2.440 | 6,8 | 4.458 | 9,3 |
| Politiche di tutela e valorizzazione dei territori rurali, montani e forestali | 0 | 0,0 | - | 0,0 |
| Prevenzione e risanamento del danno ambientale e bonifiche (18.19) | 135.401 | 258,4 | 162.794 | 113,7 |
| Spese di personale per il programma | - | - | - | - |
| Accertamento e risarcimento in materia di danno ambientale | 31 | 9,6 | 30 | 17,7 |
| Interventi di risanamento ambientale e bonifiche | 135.371 | 271,6 | 162.764 | 115,7 |
| Attività internazionale e comunitaria per la transizione ecologica (18.20) | 36.877 | 4,1 | 18.747 | 1,6 |
| Spese di personale per il programma | - | - | - | - |
| Attuazione accordi e impegni internazionali e comunitari | 1.988 | 0,2 | 515 | 0,0 |
| Cooperazione internazionale | 18.031 | 110,8 | 4.109 | 9,2 |

26/06/2025

999/633/26

| TABELLA N. 16.1 | | CONSISTENZA DEI RESIDUI PASSIVI PER MISSIONE, PROGRAMMA E AZIONE | | | |
|-----------------|---|--|-------------------------|---------------------|-------------------------|
| | | (MIGLIAIA DI EURO) | | | |
| | MISSIONE/PROGRAMMA/AZIONE | AL 1 GENNAIO 2024 | | AL 31 DICEMBRE 2024 | |
| | | IN MIGLIAIA DI EURO | IN % DEGLI IMPEGNI 2023 | IN MIGLIAIA DI EURO | IN % DEGLI IMPEGNI 2024 |
| | Interventi a livello nazionale di promozione dello sviluppo sostenibile | 16.859 | | 14.124 | 336,8 |
| | Valutazioni e autorizzazioni ambientali e prevenzione inquinamento acustico ed elettromagnetico (18.21) | 31.614 | 16,0 | 47.679 | 111,2 |
| | Spese di personale per il programma | 0 | 0,0 | - | 0,0 |
| | Verifiche di compatibilità ambientale e rilascio delle autorizzazioni | 10.454 | 66,4 | 6.528 | 38,1 |
| | Prevenzione e riduzione dell'inquinamento acustico ed elettromagnetico | 21.161 | 93,2 | 41.151 | 176,8 |
| | Coordinamento delle attività connesse al PNRR in materia del territorio e dell'ambiente (18.22) | 2.322 | 26,6 | 427 | 4,1 |
| | Spese di personale per il programma | - | - | - | - |
| | Coordinamento, gestione, monitoraggio, rendicontazione e controllo dell'attuazione dei progetti connessi al PNRR | 2.322 | 45,6 | 427 | 7,3 |
| | Politiche per il miglioramento della qualità dell'aria (18.23) | 344.411 | | 407.924 | 172,2 |
| | Spese di personale per il programma | - | - | - | - |
| | Interventi per il miglioramento della qualità dell'aria | 344.411 | | 407.924 | 172,2 |
| | Casa e assetto urbanistico (19) | 636.770 | 58,4 | 597.287 | 26,7 |
| | Politiche abitative e riqualificazione periferie (19.1) | 54.984 | 10,4 | 14.984 | 4,7 |
| | Politiche abitative | 54.984 | 12,2 | 14.984 | 5,3 |
| | Riqualificazione periferie e aree urbane degradate | - | - | - | - |
| | Politiche abitative, urbane e territoriali (19.2) | 581.786 | 104,0 | 582.303 | 109,1 |
| | Spese di personale per il programma | 0 | 0,0 | - | - |
| | Edilizia residenziale sociale | 528.367 | 103,4 | 579.834 | 113,2 |
| | Interventi e misure per la riduzione del disagio abitativo | 53.419 | 127,1 | 2.469 | 17,6 |
| | Tutela della salute (20) | 2.412.016 | 84,5 | 1.719.053 | 19,5 |
| | Prevenzione e promozione della salute umana ed assistenza sanitaria al personale navigante ed aeronavigante e sicurezza delle cure (20.1) | 52.005 | 5,1 | 53.682 | 7,3 |

TABELLA N. 16.1

CONSISTENZA DEI RESIDUI PASSIVI PER MISSIONE, PROGRAMMA E AZIONE

(MIGLIAIA DI EURO)

| MISSIONE/PROGRAMMA/AZIONE | AL 1 GENNAIO 2024 | | AL 31 DICEMBRE 2024 | |
|--|---------------------|-------------------------|---------------------|-------------------------|
| | IN MIGLIAIA DI EURO | IN % DEGLI IMPEGNI 2023 | IN MIGLIAIA DI EURO | IN % DEGLI IMPEGNI 2024 |
| Spese di personale per il programma | - | - | - | - |
| Sorveglianza, prevenzione e controllo delle malattie a tutela della salute | 17.775 | 1,9 | 9.843 | 3,3 |
| Organizzazione e coordinamento delle reti a tutela della salute (in materia di trasfusioni, trapianti, cecità ed altro) | 8.390 | 33,1 | 8.371 | 37,8 |
| Assistenza sanitaria al personale navigante | 380 | 2,2 | 364 | 2,1 |
| Indennizzi e risarcimenti a soggetti danneggiati da trasfusioni, emoderivati e vaccinazioni obbligatorie. Accertamenti medico-legali | 25.460 | | 35.103 | 9,8 |
| Regolamentazione e vigilanza in materia di prodotti farmaceutici ed altri prodotti sanitari ad uso umano (20.4) | 3.073 | 19,2 | 2.797 | 17,6 |
| Spese di personale per il programma | - | - | - | - |
| Sorveglianza e vigilanza del mercato di dispositivi medici, prodotti farmaceutici e altri prodotti sanitari ad uso umano | 3.073 | 43,5 | 2.797 | 42,3 |
| Vigilanza, prevenzione e repressione nel settore sanitario (20.5) | 508 | 3,9 | 938 | 6,9 |
| Spese di personale del programma (Comando dei Carabinieri) | - | - | - | - |
| Vigilanza nel settore sanitario svolta dai Nuclei Antisofisticazioni e Sanita' dell'Arma dei Carabinieri | 508 | 7,9 | 938 | 12,8 |
| Vigilanza sugli enti, supporto alle attività degli organi collegiali, comunicazione e digitalizzazione per la tutela della salute umana e della sanità pubblica veterinaria (20.13) | 40.107 | | 55.621 | 16,3 |
| Spese di personale per il programma | 0 | | - | - |
| Attività di vigilanza e trasferimenti per il funzionamento e per le attività degli enti vigilati e supporto all'attività degli organi collegiali per la tutela della salute | 17.407 | | 34.898 | 10,8 |
| Promozione di interventi di informazione, comunicazione ed educazione per la tutela della salute (in materia di trapianti, alcool, droghe, AIDS, sterilità ed altro) | 2.266 | | 475 | 12,6 |
| Sviluppo, funzionamento e gestione dei sistemi informativi volti alla tutela della salute e analisi e divulgazione delle informazioni per la valutazione dello stato sanitario del Paese | 20.434 | | 20.248 | 832,5 |
| Programmazione del SSN per l'erogazione dei LEA, assistenza in materia sanitaria umana e regolamentazione delle professioni sanitarie (20.14) | 2.064.523 | | 1.438.884 | 667,1 |
| Spese di personale per il programma | - | - | - | - |
| Programmazione, coordinamento e monitoraggio del SSN e verifica e monitoraggio dei LEA | 2.061.511 | | 1.433.872 | 744,2 |

26/06/2025

999/633/28

| TABELLA N. 16.1 | CONSISTENZA DEI RESIDUI PASSIVI PER MISSIONE, PROGRAMMA E AZIONE | | | |
|--|--|-------------------------|---------------------|-------------------------|
| | (MIGLIAIA DI EURO) | | | |
| MISSIONE/PROGRAMMA/AZIONE | AL 1 GENNAIO 2024 | | AL 31 DICEMBRE 2024 | |
| | IN MIGLIAIA DI EURO | IN % DEGLI IMPEGNI 2023 | IN MIGLIAIA DI EURO | IN % DEGLI IMPEGNI 2024 |
| Attività' di regolamentazione, vigilanza e riconoscimento nell'ambito della disciplina delle professioni sanitarie | 3.012 | | 5.013 | 77,3 |
| Tutela della salute, innovazione e politiche internazionali (20.15) | 251.800 | | 167.130 | 27,4 |
| Spese di personale per il programma | 4 | | - | 0,0 |
| Sorveglianza prevenzione e controllo delle malattie a tutela della salute, anche nelle attività sportive | 194.052 | | 156.602 | 101,1 |
| Promozione delle relazioni internazionali bilaterali e dei rapporti con gli organismi europei ed internazionali e assistenza sanitaria in ambito europeo ed internazionale | 50.905 | | 966 | 0,3 |
| Sorveglianza epidemiologica, prevenzione, controllo ed eradicazione delle malattie animali e controllo sanitario delle produzioni e della commercializzazione degli alimenti, alimentazione animale e sorveglianza del farmaco veterinario | 1.832 | | 1.063 | 9,6 |
| Misure atte a migliorare la qualità' nutrizionale degli alimenti e a fronteggiare le allergie e le intolleranze alimentari | 5.007 | | 8.498 | 85,9 |
| Tutela e valorizzazione dei beni e attività' culturali e paesaggistici (21) | 2.205.294 | 77,7 | 1.877.908 | 12,3 |
| Sostegno, valorizzazione e tutela del settore dello spettacolo dal vivo (21.2) | 13.590 | 2,5 | 15.762 | 3,2 |
| Spese di personale per il programma | 225 | 6,6 | - | 0,0 |
| Sostegno allo spettacolo dal vivo di carattere lirico - sinfonico | - | - | - | 0,0 |
| Sostegno allo spettacolo dal vivo di carattere musicale | 2.481 | 2,1 | 2.144 | 1,9 |
| Sostegno allo spettacolo dal vivo di carattere teatrale di prosa | 902 | 0,8 | 2.614 | 2,2 |
| Sostegno allo spettacolo dal vivo di danza | 2 | 0,0 | - | 0,0 |
| Sostegno alle attività circensi | 3.860 | 40,0 | 5.065 | 54,6 |
| Promozione dello spettacolo dal vivo | 6.120 | 58,5 | 5.939 | 55,4 |
| Vigilanza, prevenzione e repressione in materia di patrimonio culturale (21.5) | 2 | 0,0 | 2 | 0,0 |
| Spese di personale per il programma | - | - | - | - |
| Vigilanza, prevenzione e repressione in materia di patrimonio culturale svolte dall'Arma dei Carabinieri | 2 | 0,1 | 2 | 0,1 |

TABELLA N. 16.1 CONSISTENZA DEI RESIDUI PASSIVI PER MISSIONE, PROGRAMMA E AZIONE

| (MIGLIAIA DI EURO) | | | | |
|---|---------------------|-------------------------|---------------------|-------------------------|
| MISSIONE/PROGRAMMA/AZIONE | AL 1 GENNAIO 2024 | | AL 31 DICEMBRE 2024 | |
| | IN MIGLIAIA DI EURO | IN % DEGLI IMPEGNI 2023 | IN MIGLIAIA DI EURO | IN % DEGLI IMPEGNI 2024 |
| Tutela dei beni archeologici (21.6) | 5.219 | 10,0 | 2.381 | 4,1 |
| Spese di personale per il programma | 352 | 0,9 | 132 | 0,3 |
| Tutela e salvaguardia dei beni archeologici | 4.694 | 51,6 | 2.142 | 16,1 |
| Promozione e valorizzazione del patrimonio archeologico | 173 | 5,7 | 108 | 4,3 |
| Tutela e valorizzazione dei beni archivistici (21.9) | 101.394 | 56,9 | 51.050 | 33,1 |
| Spese di personale per il programma | 7.258 | 9,1 | 108 | 0,1 |
| Tutela, conservazione e gestione del patrimonio archivistico | 92.142 | 102,2 | 48.278 | 76,9 |
| Acquisizione, fruizione, divulgazione, promozione e valorizzazione del patrimonio archivistico | 1.451 | 21,5 | 1.435 | 19,3 |
| Coordinamento dei sistemi informativi archivistici e Sistema Archivistico Nazionale | 543 | 31,1 | 1.229 | 45,3 |
| Tutela e valorizzazione dei beni librari, promozione e sostegno del libro e dell'editoria (21.10) | 12.662 | 9,7 | 10.348 | 10,9 |
| Spese di personale per il programma | 4.444 | 9,2 | 76 | 0,2 |
| Acquisizione, catalogazione e digitalizzazione del patrimonio librario | 3.785 | 10,5 | 3.181 | 59,1 |
| Conservazione, fruizione e valorizzazione del patrimonio librario | 4.199 | 15,6 | 3.001 | 11,4 |
| Promozione del libro, sostegno ai prodotti editoriali a elevato contenuto culturale e attuazione della legge sul diritto d'autore | 234 | 1,2 | 4.090 | 26,0 |
| Tutela delle belle arti e tutela e valorizzazione del paesaggio (21.12) | 110.299 | 66,0 | 42.617 | 29,2 |
| Spese di personale per il programma | 9.473 | 12,0 | 442 | 0,6 |
| Supporto allo svolgimento delle funzioni di indirizzo | 5.719 | 28,9 | 1.711 | 10,7 |
| Tutela delle belle arti e dei beni di interesse culturale | 87.441 | 145,2 | 38.026 | 77,5 |
| Tutela, promozione e valorizzazione del paesaggio | 7.666 | 99,2 | 2.438 | 242,9 |
| Ammortamento mutui per la tutela delle belle arti e tutela e valorizzazione del paesaggio | - | - | - | - |
| Valorizzazione del patrimonio culturale e coordinamento del sistema museale (21.13) | 85.065 | 17,8 | 37.418 | 7,9 |

| TABELLA N. 16.1 | CONSISTENZA DEI RESIDUI PASSIVI PER MISSIONE, PROGRAMMA E AZIONE | | | |
|---|--|-------------------------|---------------------|-------------------------|
| | (MIGLIAIA DI EURO) | | | |
| MISSIONE/PROGRAMMA/AZIONE | AL 1 GENNAIO 2024 | | AL 31 DICEMBRE 2024 | |
| | IN MIGLIAIA DI EURO | IN % DEGLI IMPEGNI 2023 | IN MIGLIAIA DI EURO | IN % DEGLI IMPEGNI 2024 |
| Spese di personale per il programma Incremento, promozione, valorizzazione e conservazione del patrimonio culturale Coordinamento e funzionamento del sistema museale Coordinamento ed indirizzo per la salvaguardia del patrimonio culturale (21.14) Spese di personale per il programma Coordinamento delle attivita' internazionali connesse alle convenzioni UNESCO e piani d'azione europei Indirizzo per la tutela, la salvaguardia e la promozione dello sviluppo del patrimonio culturale Tutela del patrimonio culturale (21.15) Spese di personale per il programma Salvaguardia e valorizzazione delle belle arti, dell'architettura, dell'arte contemporanea e del paesaggio Salvaguardia e valorizzazione del patrimonio archeologico Salvaguardia e valorizzazione del patrimonio archivistico Salvaguardia e valorizzazione del patrimonio librario Salvaguardia, valorizzazione ed interventi per i beni e le attivita' culturali Interventi di salvaguardia e valorizzazione del patrimonio culturale in situazioni di emergenza Interventi finanziari a favore del proprietario, possessore o detentore del bene culturale Ammortamento mutui per la tutela del patrimonio culturale Promozione della fruizione del patrimonio culturale Tutela e promozione dell'arte e dell'architettura contemporanea e delle periferie urbane (21.16) Spese di personale per il programma Promozione dell'architettura e dell'arte contemporanea, del design e della moda | 28.679 | 8,6 | 1.142 | 0,4 |
| | 27.663 | 53,3 | 25.000 | 47,3 |
| | 28.723 | 31,2 | 11.276 | 11,8 |
| | 794.706 | 155,8 | 622.428 | 167,5 |
| | 323 | 5,4 | - | 0,0 |
| | 11.134 | 169,2 | 16.556 | 170,6 |
| | 783.250 | 157,5 | 605.871 | 170,6 |
| | 992.117 | 218,2 | 1.047.157 | 169,0 |
| | 152 | 3,6 | 1 | 0,0 |
| | 509.658 | 349,3 | 548.105 | 379,8 |
| | 115.020 | 332,8 | 108.720 | 327,8 |
| | 26.106 | 508,4 | 25.137 | 679,7 |
| | 12.549 | 167,2 | 12.314 | 173,7 |
| | 256.316 | 118,5 | 340.320 | 129,6 |
| | 731 | 3,5 | 697 | 3,6 |
| | 12.779 | 238,3 | 5.720 | 160,3 |
| | - | - | - | - |
| | 58.808 | | 6.143 | 4,7 |
| | 9.004 | 28,9 | 11.403 | 28,9 |
| | 125 | 4,8 | - | - |
| | 7.871 | 29,0 | 10.418 | 30,1 |

| TABELLA N. 16.1 | CONSISTENZA DEI RESIDUI PASSIVI PER MISSIONE, PROGRAMMA E AZIONE | | | |
|--|--|-------------------------|---------------------|-------------------------|
| | (MIGLIAIA DI EURO) | | | |
| MISSIONE/PROGRAMMA/AZIONE | AL 1 GENNAIO 2024 | | AL 31 DICEMBRE 2024 | |
| | IN MIGLIAIA DI EURO | IN % DEGLI IMPEGNI 2023 | IN MIGLIAIA DI EURO | IN % DEGLI IMPEGNI 2024 |
| Interventi per la rigenerazione urbana | 1.008 | 70,7 | 985 | 69,4 |
| Sostegno, valorizzazione e tutela del settore cinema e audiovisivo (21.18) | 35.000 | 15,9 | 1.175 | 0,4 |
| Spese di personale per il programma | 285 | 7,0 | - | 0,0 |
| Promozione del cinema italiano | 947 | 23,9 | 351 | 11,4 |
| Sostegno al settore cinematografico e audiovisivo | 33.768 | 15,9 | 824 | 0,3 |
| Realizzazione attivita' di tutela in ambito territoriale (21.19) | 2.975 | 11,9 | 1.674 | 5,0 |
| Spese di personale per il programma | 1.531 | 7,2 | 2 | 0,0 |
| Attuazione interventi di tutela del patrimonio culturale nel territorio di pertinenza | 1.444 | 39,8 | 1.672 | 45,5 |
| Coordinamento e attuazione interventi per la sicurezza del patrimonio culturale e per le emergenze (21.20) | 43.262 | 146,6 | 34.494 | 295,6 |
| Spese per il personale di programma | 104 | 10,0 | 3 | 0,3 |
| Attivita' di indirizzo per messa in sicurezza in fase emergenziale e di ricostruzione | 43.157 | 151,6 | 34.490 | 332,9 |
| Istruzione scolastica (22) | 5.040.828 | 8,9 | 4.822.287 | 1,5 |
| Programmazione e coordinamento dell'istruzione (22.1) | 1.078.300 | 68,6 | 508.237 | 81,1 |
| Spese di personale per il programma | - | - | - | 0,0 |
| Supporto alla programmazione e al coordinamento dell'istruzione scolastica | 1.078.300 | 68,8 | 508.237 | 81,7 |
| Sviluppo del sistema istruzione scolastica, diritto allo studio ed edilizia scolastica (22.8) | 3.432.020 | 206,4 | 3.852.411 | 214,2 |
| Spese di personale per il programma | 103 | 0,7 | 48 | 0,3 |
| Promozione e sostegno a iniziative di educazione, inclusa la tutela delle minoranze linguistiche | 1.938 | 10,7 | 1.182 | 6,8 |
| Lotta alla dispersione scolastica, orientamento e prevenzione del disagio giovanile | 1.586 | 14,7 | 533 | 4,9 |
| Valorizzazione e promozione delle eccellenze | 32 | 2,0 | 36 | 1,6 |
| Sostegno alle famiglie per il diritto allo studio | 40.497 | 23,4 | 43.242 | 24,7 |

| TABELLA N. 16.1 | CONSISTENZA DEI RESIDUI PASSIVI PER MISSIONE, PROGRAMMA E AZIONE | | | |
|--|--|-------------------------|---------------------|-------------------------|
| | (MIGLIAIA DI EURO) | | | |
| MISSIONE/PROGRAMMA/AZIONE | AL 1 GENNAIO 2024 | | AL 31 DICEMBRE 2024 | |
| | IN MIGLIAIA DI EURO | IN % DEGLI IMPEGNI 2023 | IN MIGLIAIA DI EURO | IN % DEGLI IMPEGNI 2024 |
| Cooperazione in materia culturale | 92 | 5,8 | 201 | 6,9 |
| Interventi per la sicurezza nelle scuole statali e per l'edilizia scolastica | 3.304.035 | 238,8 | 3.683.197 | 245,9 |
| Supporto all'innovazione e valutazione dell'istruzione scolastica | 83.737 | 140,6 | 123.971 | 160,3 |
| Istituzioni scolastiche non statali (22.9) | 107.651 | 15,1 | 29.866 | 4,2 |
| Trasferimenti e contributi per le scuole non statali | 107.651 | 15,1 | 29.866 | 4,2 |
| Istruzione terziaria non universitaria e formazione professionale (22.15) | 145 | 0,3 | 14.133 | 22,7 |
| Spese di personale per il programma | - | - | - | - |
| Contributi agli Istituti Tecnici Superiori e ai percorsi Istruzione e Formazione Tecnica Superiore | 145 | 0,3 | 14.133 | 22,8 |
| Realizzazione degli indirizzi e delle politiche in ambito territoriale in materia di istruzione (22.16) | 2.782 | 1,4 | 19.645 | 8,6 |
| Spese di personale per il programma | 532 | 0,4 | 402 | 0,3 |
| Organizzazione dei servizi sul territorio, coordinamento e vigilanza sulle attività degli istituti scolastici statali | 2.250 | 3,4 | 19.243 | 20,1 |
| Istruzione del primo ciclo (22.17) | 15.555 | 0,0 | 15.029 | 0,0 |
| Spese di personale per il programma (docenti) | - | - | - | - |
| Spese di personale per il programma (dirigenti scolastici e personale ATA) | - | - | - | - |
| Interventi di integrazione scolastica degli studenti con bisogni educativi speciali incluse le spese del personale (docenti di sostegno) | - | - | - | - |
| Funzionamento degli istituti scolastici statali del primo ciclo | 2.750 | 0,8 | 2.331 | 0,8 |
| Continuità' del servizio scolastico | 12.623 | 1,2 | 12.494 | 1,3 |
| Miglioramento dell'offerta formativa | 182 | 0,0 | 204 | 0,0 |
| Istruzione del secondo ciclo (22.18) | 6.672 | 0,0 | 2.999 | 0,0 |
| Spese di personale per il programma (docenti) | - | - | - | - |
| Spese di personale per il programma (dirigenti scolastici e personale ATA) | - | - | - | - |

TABELLA N. 16.1

CONSISTENZA DEI RESIDUI PASSIVI PER MISSIONE, PROGRAMMA E AZIONE

(MIGLIAIA DI EURO)

| MISSIONE/PROGRAMMA/AZIONE | AL 1 GENNAIO 2024 | | AL 31 DICEMBRE 2024 | |
|--|---------------------|-------------------------|---------------------|-------------------------|
| | IN MIGLIAIA DI EURO | IN % DEGLI IMPEGNI 2023 | IN MIGLIAIA DI EURO | IN % DEGLI IMPEGNI 2024 |
| Interventi di integrazione scolastica degli studenti con bisogni educativi speciali incluse le spese del personale (docenti di sostegno) | - | - | - | - |
| Funzionamento degli istituti scolastici statali del secondo ciclo | 6.238 | 2,5 | 2.599 | 1,5 |
| Continuita' del servizio scolastico | 98 | 0,0 | 5 | 0,0 |
| Miglioramento dell'offerta formativa | 336 | 0,0 | 394 | 0,0 |
| Reclutamento e aggiornamento dei dirigenti scolastici e del personale scolastico per l'istruzione (22.19) | 397.703 | 102,8 | 379.966 | 97,0 |
| Spese di personale per il programma | 2 | 2,7 | 40 | 30,4 |
| Reclutamento e aggiornamento dei dirigenti scolastici e del personale scolastico per l'istruzione del primo ciclo | 270.407 | 104,4 | 253.067 | 100,3 |
| Reclutamento e aggiornamento dei dirigenti scolastici e del personale scolastico per l'istruzione del secondo ciclo | 125.725 | 102,7 | 121.458 | 95,9 |
| Formazione iniziale, tirocinio e inserimento | 1.570 | 29,5 | 5.401 | 42,7 |
| Istruzione universitaria e formazione post-universitaria (23) | 2.323.452 | 20,5 | 1.673.357 | 2,5 |
| Diritto allo studio e sviluppo della formazione superiore (23.1) | 178.515 | 25,3 | 118.913 | 13,5 |
| Spese di personale per il programma | 3 | 0,1 | - | 0,0 |
| Sostegno agli studenti tramite borse di studio e prestiti d'onore | 101.889 | 21,9 | 4 | 0,0 |
| Promozione di attivita' culturali, sportive e ricreative presso universita' e collegi universitari | 76.407 | 58,5 | 118.697 | 140,1 |
| Realizzazione o ristrutturazione di alloggi per studenti universitari | 217 | 0,2 | 213 | 0,1 |
| Istituzioni dell'Alta Formazione Artistica, Musicale e Coreutica (23.2) | 58.748 | 9,1 | 46.223 | 7,1 |
| Spese di personale per il programma | 2 | 0,6 | - | - |
| Spese di personale per il programma (docenti) | - | - | - | - |
| Spese di personale per il programma (personale amministrativo) | 2 | 0,0 | - | - |
| Supporto alla programmazione degli istituti di alta formazione artistica, musicale e coreutica | 22.891 | 44,5 | 15.070 | 32,2 |

| TABELLA N. 16.1 | | CONSISTENZA DEI RESIDUI PASSIVI PER MISSIONE, PROGRAMMA E AZIONE | | | |
|---|--|--|-------------------------|---------------------|-------------------------|
| | | (MIGLIAIA DI EURO) | | | |
| MISSIONE/PROGRAMMA/AZIONE | | AL 1 GENNAIO 2024 | | AL 31 DICEMBRE 2024 | |
| | | IN MIGLIAIA DI EURO | IN % DEGLI IMPEGNI 2023 | IN MIGLIAIA DI EURO | IN % DEGLI IMPEGNI 2024 |
| Interventi di edilizia e acquisizione di attrezzature per gli istituti di alta cultura | | 35.831 | 173,7 | 31.138 | 110,7 |
| Continuità' del servizio di istruzione e di formazione post-universitaria | | - | - | - | - |
| Miglioramento dell'offerta universitaria e formativa | | 22 | 0,0 | 14 | 0,0 |
| Sistema universitario e formazione post-universitaria (23.3) | | 1.958.340 | 20,1 | 1.429.052 | 15,1 |
| Spese di personale per il programma | | 23 | 0,7 | - | - |
| Finanziamento delle universita' statali | | 1.535.489 | 16,6 | 1.072.208 | 11,8 |
| Contributi a favore delle universita' non statali | | 997 | 1,0 | 2.706 | 3,1 |
| Interventi di edilizia universitaria | | 367.934 | 129,5 | 296.993 | 120,9 |
| Supporto alla programmazione e valutazione del sistema universitario | | 12.087 | 23,9 | 15.336 | 129,1 |
| Ammortamento mutui per edilizia universitaria | | 41.809 | 599,1 | 41.809 | 599,1 |
| Coordinamento e supporto amministrativo per le politiche della formazione superiore e della ricerca (23.4) | | 480 | 16,2 | 141 | 4,3 |
| Spese di personale per il programma | | 300 | 14,6 | 126 | 4,5 |
| Supporto alla programmazione e coordinamento delle politiche della formazione superiore e della ricerca | | 180 | 19,6 | 15 | 3,1 |
| Formazione superiore e ricerca in ambito internazionale (23.5) | | 127.370 | 45,7 | 79.027 | 31,0 |
| Spese di personale per il programma | | 0 | 0,0 | - | - |
| Coordinamento e sostegno della ricerca in ambito internazionale | | 85.349 | 509,7 | 44.061 | 151,5 |
| Partecipazione dell'Italia agli organismi internazionali correlati alla ricerca che discendono da obblighi governativi | | 37.500 | 14,7 | 29.462 | 14,1 |
| Cooperazione e promozione di iniziative di collaborazione internazionale nel settore della formazione superiore | | 4.520 | 70,3 | 5.504 | 37,4 |
| Diritti sociali, politiche sociali e famiglia (24) | | 3.956.269 | 6,8 | 3.807.788 | 0,9 |
| Terzo settore (associazionismo, volontariato, Onlus e formazioni sociali) e responsabilita' sociale delle imprese e delle organizzazioni (24.2) | | 107.674 | 24,1 | 70.963 | 16,2 |

TABELLA N. 16.1

CONSISTENZA DEI RESIDUI PASSIVI PER MISSIONE, PROGRAMMA E AZIONE

(MIGLIAIA DI EURO)

| MISSIONE/PROGRAMMA/AZIONE | AL 1 GENNAIO 2024 | | AL 31 DICEMBRE 2024 | |
|--|---------------------|-------------------------|---------------------|-------------------------|
| | IN MIGLIAIA DI EURO | IN % DEGLI IMPEGNI 2023 | IN MIGLIAIA DI EURO | IN % DEGLI IMPEGNI 2024 |
| Spese di personale per il programma | - | - | - | - |
| Sviluppo, promozione, monitoraggio e controllo delle organizzazioni di terzo settore | 107.674 | 24,2 | 70.963 | 16,3 |
| Famiglia, pari opportunità' e situazioni di disagio (24.5) | 6.516 | 1,2 | - | - |
| Politiche per la famiglia e le disabilità' | 6.516 | 1,4 | - | - |
| Promozione e garanzia delle pari opportunità' | - | - | - | - |
| Lotta alle dipendenze | - | - | - | - |
| Tutela delle minoranze linguistiche | - | - | - | - |
| Garanzia dei diritti dei cittadini (24.6) | 373 | 0,3 | 319 | 0,4 |
| Spese di personale per il programma | - | - | - | - |
| Riparazioni pecuniarie per errori giudiziari, ingiusta detenzione, responsabilità' civile dei giudici e violazione dei diritti umani | 119 | 0,1 | 11 | 0,0 |
| Accertamento e riconoscimento cause di servizio, spese di giudizio per invalidita' civile e di patrocinio legale | 254 | 5,0 | 309 | 9,6 |
| Sostegno in favore di pensionati di guerra ed assimilati, perseguitati politici e razziali (24.11) | 46.548 | 14,5 | 47.249 | 18,5 |
| Sostegno ai pensionati di guerra ed assimilati | 1.755 | 0,8 | 567 | 0,3 |
| Trattamenti economici a perseguitati politici, razziali e deportati | 44.793 | 49,1 | 46.682 | 93,5 |
| Trasferimenti assistenziali a enti previdenziali, finanziamento nazionale spesa sociale, programmazione, monitoraggio e valutazione politiche sociali e di inclusione attiva (24.12) | 3.795.160 | 6,7 | 3.689.256 | 6,1 |
| Spese di personale per il programma | 3 | 0,1 | - | 0,0 |
| Concorso dello Stato alle politiche sociali erogate a livello territoriale | 547.390 | 141,1 | 649.987 | 157,6 |
| Invalidi civili, non autosufficienti, persone con disabilità | 1.649.551 | 7,8 | 1.876.859 | 8,7 |
| Politiche per l'infanzia e la famiglia | 680.533 | 3,2 | 493.542 | 2,1 |
| Assegni e pensioni sociali | 124.473 | 1,9 | 6 | 0,0 |

26/06/2025

999/633/36

| TABELLA N. 16.1 | CONSISTENZA DEI RESIDUI PASSIVI PER MISSIONE, PROGRAMMA E AZIONE | | | |
|--|--|-------------------------|---------------------|-------------------------|
| | (MIGLIAIA DI EURO) | | | |
| MISSIONE/PROGRAMMA/AZIONE | AL 1 GENNAIO 2024 | | AL 31 DICEMBRE 2024 | |
| | IN MIGLIAIA DI EURO | IN % DEGLI IMPEGNI 2023 | IN MIGLIAIA DI EURO | IN % DEGLI IMPEGNI 2024 |
| Lotta contro la povertà' | 793.209 | 116,6 | 668.862 | 11,1 |
| Contributo dello Stato al funzionamento della GIAS per le politiche assistenziali | - | - | - | - |
| Sostegno al reddito tramite la carta acquisti (24.13) | - | - | - | - |
| Sostegno al reddito tramite carta acquisti | - | - | - | - |
| Tutela della privacy (24.14) | - | - | - | - |
| Tutela della privacy | - | - | - | - |
| Politiche previdenziali (25) | 3.023.503 | 2,7 | 293.705 | 0,0 |
| Previdenza obbligatoria e complementare, sicurezza sociale - trasferimenti agli enti ed organismi interessati (25.2) | - | - | - | - |
| Trattamenti previdenziali per particolari categorie di lavoratori | - | - | - | - |
| Contribuzione aggiuntiva a carico del datore di lavoro per i dipendenti delle amministrazioni statali | - | - | - | - |
| Previdenza obbligatoria e complementare, assicurazioni sociali (25.3) | 3.023.503 | 3,0 | 293.705 | 0,3 |
| Spese di personale per il programma | 5 | 0,1 | - | - |
| Prepensionamenti | 54.200 | 0,6 | 54.200 | 0,8 |
| Pensioni d'annata (Sostegno ai trattamenti pensionistici anteriori al 1988) | - | - | - | - |
| Potenziamento e promozione del ruolo sistemico della previdenza complementare | 528 | 0,0 | 528 | 0,0 |
| Agevolazioni contributive, sottocontribuzioni ed esoneri per incentivare l'occupazione | 2.188.562 | 16,3 | 170.449 | 0,6 |
| Agevolazioni contributive, sottocontribuzioni ed esoneri per il sostegno allo sviluppo di particolari settori o territori svantaggiati | 659.900 | 9,2 | 2.100 | 0,0 |
| Tutela previdenziale obbligatoria della maternita' e della famiglia | - | - | - | - |
| Finanziamento e vigilanza degli istituti di patronato | 51.391 | 11,1 | 55.519 | 10,4 |
| Contributo dello Stato al funzionamento della GIAS per le politiche previdenziali | - | - | - | - |
| Attività' di gestione dei trasferimenti dello Stato per le politiche previdenziali | 78 | 16,3 | 46 | 14,0 |

TABELLA N. 16.1

CONSISTENZA DEI RESIDUI PASSIVI PER MISSIONE, PROGRAMMA E AZIONE

(MIGLIAIA DI EURO)

| MISSIONE/PROGRAMMA/AZIONE | AL 1 GENNAIO 2024 | | AL 31 DICEMBRE 2024 | |
|--|---------------------|-------------------------|---------------------|-------------------------|
| | IN MIGLIAIA DI EURO | IN % DEGLI IMPEGNI 2023 | IN MIGLIAIA DI EURO | IN % DEGLI IMPEGNI 2024 |
| Sostegno alle gestioni previdenziali | 68.839 | 0,1 | 10.862 | 0,0 |
| Politiche per il lavoro (26) | 11.339.897 | 85,9 | 10.958.056 | 28,1 |
| Politiche passive del lavoro e incentivi all'occupazione (26.6) | 10.147.370 | 104,6 | 10.183.484 | 111,5 |
| Spese di personale per il programma | - | - | - | - |
| Trattamenti di integrazione salariale in costanza di rapporto di lavoro e indennità collegate alla cessazione del rapporto di lavoro | 1.340.996 | 19,6 | 240.810 | 3,5 |
| Sostegno e promozione dell'occupazione e del reddito | 8.806.375 | 306,8 | 9.942.674 | 429,1 |
| Politiche di regolamentazione in materia di rapporti di lavoro (26.8) | 56.768 | 56,9 | 51.884 | 61,7 |
| Spese di personale per il programma | 3 | 0,1 | - | - |
| Disciplina dei rapporti di lavoro, rappresentativita' sindacale e scioperi | 50.121 | 90,7 | 50.018 | 88,9 |
| Accertamenti medico-legali sulle assenze dei dipendenti pubblici | 6.644 | 16,6 | 1.866 | 8,0 |
| Politiche attive del lavoro, rete dei servizi per il lavoro e la formazione (26.10) | 937.764 | 110,1 | 505.886 | 49,1 |
| Spese di personale per il programma | 733 | 23,6 | - | - |
| Promozione e realizzazione di interventi a favore dell'inserimento lavorativo e della formazione professionale dei lavoratori | 937.032 | 110,4 | 505.886 | 51,2 |
| Supporto tecnico per la formazione, il lavoro e le politiche sociali | - | - | - | - |
| Sistemi informativi per il monitoraggio e lo sviluppo delle politiche sociali e del lavoro (26.12) | 29.082 | 58,1 | 13.400 | 31,8 |
| Spese di personale per il programma | - | - | - | - |
| Sviluppo, funzionamento e gestione dei sistemi informativi | 28.435 | - | 13.084 | 41,9 |
| Promozione di interventi di informazione, comunicazione ed educazione | 647 | - | 316 | 6,4 |
| Contrasto al lavoro nero e irregolare, prevenzione in materia di salute e sicurezza nei luoghi di lavoro e della legislazione sociale in materia di lavoro (26.13) | 168.912 | - | 203.403 | 10,0 |
| Spese di personale per il programma | - | - | - | - |

26/06/2025

999/633/38

| TABELLA N. 16.1 | | CONSISTENZA DEI RESIDUI PASSIVI PER MISSIONE, PROGRAMMA E AZIONE | | | |
|-----------------|--|--|-------------------------|---------------------|-------------------------|
| | | (MIGLIAIA DI EURO) | | | |
| | MISSIONE/PROGRAMMA/AZIONE | AL 1 GENNAIO 2024 | | AL 31 DICEMBRE 2024 | |
| | | IN MIGLIAIA DI EURO | IN % DEGLI IMPEGNI 2023 | IN MIGLIAIA DI EURO | IN % DEGLI IMPEGNI 2024 |
| | Contrasto all'illegalita' del lavoro, prevenzione e sicurezza sui luoghi di lavoro mediante l'attivita' ispettiva svolta dall'Ispettorato nazionale del lavoro | - | - | - | - |
| | Prevenzione in materia di salute e sicurezza sui luoghi di lavoro e sostegno alle famiglie delle vittime di infortuni sul lavoro | 29.597 | | 23.583 | 5,2 |
| | Indennizzi e incentivi in materia di infortuni e malattie professionali | 139.316 | | 179.820 | 11,4 |
| | Immigrazione, accoglienza e garanzia dei diritti (27) | 837.751 | 26,2 | 726.030 | 5,5 |
| | Flussi migratori, interventi per lo sviluppo della coesione sociale, garanzia dei diritti, rapporti con le confessioni religiose (27.2) | 831.332 | 39,5 | 720.189 | 29,5 |
| | Spese di personale per il programma | - | - | - | - |
| | Interventi a favore degli stranieri anche richiedenti asilo e profughi | 824.822 | 41,1 | 715.725 | 30,6 |
| | Interventi di protezione sociale | 4.640 | 41,5 | 1.698 | 41,8 |
| | Rapporti con le confessioni religiose ed amministrazione del patrimonio del FEC | 1.841 | 105,4 | 2.765 | 33,4 |
| | Speciali elargizioni in favore delle vittime del terrorismo e della criminalità organizzata e delle loro famiglie | 28 | 0,0 | - | - |
| | Flussi migratori per motivi di lavoro e politiche di integrazione sociale delle persone immigrate (27.6) | 6.419 | 51,1 | 5.842 | 49,3 |
| | Spese di personale per il programma | - | - | - | - |
| | Politiche sui flussi migratori e di integrazione sociale | 6.419 | 61,0 | 5.842 | 60,7 |
| | Rapporti con le confessioni religiose (27.7) | - | - | - | - |
| | Accordi tra Stato e confessioni religiose | - | - | - | - |
| | Sviluppo e riequilibrio territoriale (28) | 48.904.291 | 512,8 | 52.108.766 | 391,9 |
| | Sostegno alle politiche nazionali e comunitarie rivolte a promuovere la crescita ed il superamento degli squilibri socio-economici territoriali (28.4) | 48.904.291 | 512,8 | 52.108.766 | 391,9 |
| | Politiche di coesione | 48.904.291 | 512,8 | 52.108.766 | 391,9 |
| | Politiche economico-finanziarie e di bilancio e tutela della finanza pubblica (29) | 9.125.182 | 8,6 | 4.120.794 | 0,4 |
| | Regolazione e coordinamento del sistema della fiscalita' (29.1) | 122.620 | 11,4 | 95.868 | 9,0 |

TABELLA N. 16.1

CONSISTENZA DEI RESIDUI PASSIVI PER MISSIONE, PROGRAMMA E AZIONE

(MIGLIAIA DI EURO)

| MISSIONE/PROGRAMMA/AZIONE | AL 1 GENNAIO 2024 | | AL 31 DICEMBRE 2024 | |
|---|---------------------|-------------------------|---------------------|-------------------------|
| | IN MIGLIAIA DI EURO | IN % DEGLI IMPEGNI 2023 | IN MIGLIAIA DI EURO | IN % DEGLI IMPEGNI 2024 |
| Spese di personale per il programma | 0 | 0,0 | - | 0,0 |
| Indirizzo, regolamentazione e coordinamento del sistema della fiscalità | 2.038 | 1,8 | 1.148 | 0,9 |
| Gestione di tributi speciali | 51 | 0,0 | 8 | 0,0 |
| Realizzazione del sistema integrato delle banche dati in materia tributaria e fiscale | 120.015 | 197,8 | 78.861 | 159,9 |
| Oneri finanziari connessi al sistema dei rimborsi di imposte | 516 | 0,1 | 11.160 | 2,3 |
| Agevolazioni fiscali connesse ad erogazioni liberali | - | - | - | - |
| Agevolazioni fiscali connesse a procedimenti di negoziazione assistita e gratuito patrocinio | - | - | - | - |
| Contributi ai partiti politici e alle associazioni culturali | - | - | 4.691 | 15,7 |
| Prevenzione e repressione delle violazioni di natura economico-finanziaria (29.3) | 237.931 | 7,1 | 213.566 | 6,4 |
| Spese di personale per il programma | 194 | 0,0 | 7.046 | 0,3 |
| Gestione e assistenza del personale del Corpo della Guardia di Finanza | 67 | 0,1 | 38 | 0,1 |
| Contrasto all'evasione e all'elusione fiscale, tutela della spesa pubblica e salvaguardia del mercato dei capitali e dei beni e servizi in ambito nazionale e dell'U.E. | 23.840 | 7,3 | 22.188 | 6,4 |
| Reclutamento e didattica a supporto del contrasto e della repressione degli illeciti a danno degli interessi economico - finanziari nazionali e in ambito U.E. | 215 | 1,4 | 252 | 1,7 |
| Trattamenti pensionistici | 368 | 0,7 | 484 | 0,8 |
| Investimenti finalizzati al miglioramento ed ammodernamento delle strutture, dei mezzi e delle dotazioni | 213.247 | 91,9 | 183.557 | 58,0 |
| Regolamentazione e vigilanza sul settore finanziario (29.4) | 393.805 | 89,3 | 362.784 | 139,6 |
| Spese di personale per il programma | 0 | 0,0 | - | - |
| Prevenzione dei reati finanziari, antifrode, antifalsificazione, anticicliaggio e lotta all'usura | 7.362 | 3,1 | 27.142 | 11,1 |
| Regolamentazione e vigilanza sui mercati finanziari, settore creditizio e sistema dei pagamenti (comprese Fondazioni e settore della previdenza complementare) | 17.670 | 100,9 | 15.621 | 336,3 |
| Sostegno sistema creditizio | 367.751 | 213,2 | 320.000 | 18.783,3 |

26/06/2025

999/633/40

| TABELLA N. 16.1 | | CONSISTENZA DEI RESIDUI PASSIVI PER MISSIONE, PROGRAMMA E AZIONE | | | |
|---|--|--|-------------------------|---------------------|-------------------------|
| | | (MIGLIAIA DI EURO) | | | |
| | | MISSIONE/PROGRAMMA/AZIONE | | | |
| | | AL 1 GENNAIO 2024 | | AL 31 DICEMBRE 2024 | |
| | | IN MIGLIAIA DI EURO | IN % DEGLI IMPEGNI 2023 | IN MIGLIAIA DI EURO | IN % DEGLI IMPEGNI 2024 |
| Misure premiali per favorire l'utilizzo di strumenti di pagamento elettronici | | 1.022 | 278,4 | 20 | - |
| Regolazioni contabili, restituzioni e rimborsi d'imposte (29.5) | | 4.156 | 0,0 | 14.116 | 0,0 |
| Rimborsi di imposte dirette | | 1.924 | 0,0 | 11.330 | 0,0 |
| Rimborsi di imposte indirette | | 741 | 0,0 | 604 | 0,0 |
| Restituzione di imposte e rimborsi | | 1.491 | 0,4 | 2.181 | 0,5 |
| Vincite sui giochi e lotterie | | - | - | - | - |
| Agevolazioni fiscali a favore delle famiglie per fornitura energia elettrica e gas | | - | - | - | - |
| Aggi su giochi e lotterie | | - | - | - | - |
| Contenzioso in materia di giochi e lotterie e restituzione delle cauzioni | | - | - | - | - |
| Recuperi tributari effettuati nei confronti delle Regioni a statuto speciale e delle Province autonome | | - | - | - | - |
| Vincite su scommesse ippiche | | - | - | - | - |
| Aggi su scommesse ippiche | | - | - | - | - |
| Analisi e programmazione economico-finanziaria e gestione del debito (29.6) | | 7.682 | 1,5 | 15.852 | 17,6 |
| Spese di personale per il programma | | - | - | - | - |
| Analisi, ricerche, programmazione economico-finanziaria e gestione del debito pubblico | | 7.682 | 26,1 | 15.852 | 32,9 |
| Analisi, monitoraggio e controllo della finanza pubblica e politiche di bilancio (29.7) | | 275.874 | 59,0 | 273.150 | 55,5 |
| Spese di personale per il programma | | 1 | 0,0 | - | 0,0 |
| Analisi, monitoraggio e gestione della finanza pubblica, del pubblico impiego e dei flussi finanziari tra Italia e U.E. | | 160 | 2,4 | 240 | 3,5 |
| Controllo, vigilanza e liquidazione delle amministrazioni pubbliche e registro dei revisori legali | | 756 | 13,7 | 3.923 | 39,7 |
| Predisposizione del Bilancio di previsione e del Rendiconto dello Stato | | 2.637 | 38,1 | 3.067 | 51,8 |
| Realizzazione tessera sanitaria per il potenziamento del monitoraggio della spesa sanitaria e previdenziale | | 174.001 | 354,0 | 187.085 | 353,3 |

TABELLA N. 16.1

CONSISTENZA DEI RESIDUI PASSIVI PER MISSIONE, PROGRAMMA E AZIONE

(MIGLIAIA DI EURO)

| MISSIONE/PROGRAMMA/AZIONE | AL 1 GENNAIO 2024 | | AL 31 DICEMBRE 2024 | |
|--|---------------------|-------------------------|---------------------|-------------------------|
| | IN MIGLIAIA DI EURO | IN % DEGLI IMPEGNI 2023 | IN MIGLIAIA DI EURO | IN % DEGLI IMPEGNI 2024 |
| Sviluppo e funzionamento dei sistemi informativi di contabilità e finanza pubblica | 98.319 | 56,6 | 78.836 | 41,3 |
| Trattato del Nord Atlantico | - | - | - | - |
| Supporto all'azione di controllo, vigilanza e amministrazione generale della Ragioneria generale dello Stato sul territorio (29.8) | 1.121 | 0,5 | 721 | 0,3 |
| Spese di personale per il programma | 1 | 0,0 | - | 0,0 |
| Controllo e vigilanza amministrativo-contabile sul territorio | 561 | 3,0 | 287 | 1,5 |
| Gestione delle attività' di erogazione servizi sul territorio, anticiclaggio e commissioni mediche di verifica | 559 | 11,6 | 433 | 8,1 |
| Servizi finanziari e monetazione (29.9) | 4.580 | 4,5 | 46.149 | 27,5 |
| Servizi finanziari | - | - | - | - |
| Monetazione metallica, trasporto e distribuzione monete | 4.580 | 11,3 | 46.149 | 43,6 |
| Servizi di tesoreria | - | - | - | - |
| Accertamento e riscossione delle entrate e gestione dei beni immobiliari dello Stato (29.10) | 680.784 | 8,4 | 399.551 | 5,2 |
| Assistenza fiscale tramite Centri Autorizzati di Assistenza Fiscale e altri intermediari | 1.130 | 0,5 | 1.131 | 0,5 |
| Servizio radiotelevisivo pubblico | - | - | - | - |
| Accertamento e relativo contenzioso in materia di entrate tributarie, catasto e mercato immobiliare, svolte dall'Agenzia delle Entrate | - | - | - | - |
| Gestione, razionalizzazione e valorizzazione del patrimonio immobiliare dello Stato svolte dall'Agenzia del Demanio | - | - | - | - |
| Interventi per la razionalizzazione dei fabbisogni allocativi e manutentivi delle pubbliche amministrazioni svolti dall'Agenzia del Demanio | 679.574 | 218,5 | 398.402 | 111,0 |
| Controllo, accertamento e riscossione delle imposte sulla circolazione delle merci, garanzia della sicurezza sui giochi e controllo sulla produzione e vendita dei tabacchi, svolte dall'Agenzia delle Dogane e dei Monopoli | 80 | 0,0 | 19 | 0,0 |
| Servizio di riscossione tributi | - | - | - | - |
| Giurisdizione e controllo dei conti pubblici (29.11) | - | - | - | - |

26/06/2025

999/633/42

| TABELLA N. 16.1 | | CONSISTENZA DEI RESIDUI PASSIVI PER MISSIONE, PROGRAMMA E AZIONE | | | |
|---|--|--|-------------------------|---------------------|-------------------------|
| | | (MIGLIAIA DI EURO) | | | |
| MISSIONE/PROGRAMMA/AZIONE | | AL 1 GENNAIO 2024 | | AL 31 DICEMBRE 2024 | |
| | | IN MIGLIAIA DI EURO | IN % DEGLI IMPEGNI 2023 | IN MIGLIAIA DI EURO | IN % DEGLI IMPEGNI 2024 |
| Giurisdizione e controllo nella materia di contabilita' pubblica | | - | - | - | - |
| Oneri finanziari relativi alla gestione della tesoreria (29.12) | | - | - | - | - |
| Interessi sui conti di tesoreria | | - | - | - | - |
| Gestione degli interventi finanziari dello stato, partecipazioni azionarie e valorizzazione dell'attivo e del patrimonio pubblico (29.13) | | 7.396.629 | | 2.699.038 | 76,5 |
| Spese di personale per il programma | | - | - | - | - |
| Partecipazioni azionarie e valorizzazione dell'attivo e del patrimonio pubblico | | 1.503.002 | | 2.475.587 | 85,2 |
| Gestione degli interventi finanziari dello Stato | | 5.893.627 | | 223.451 | 36,1 |
| Giovani e sport (30) | | 6.527 | 0,6 | 54.254 | 1,9 |
| Attivita' ricreative e sport (30.1) | | 6.337 | 0,7 | 4.254 | 0,5 |
| Investimenti e promozione per la pratica dello sport | | 3.337 | 1,3 | - | - |
| Organizzazione e gestione del sistema sportivo italiano | | 3.000 | 0,5 | 4.254 | 0,6 |
| Incentivazione e sostegno alla gioventu' (30.2) | | 190 | 0,1 | 50.000 | 10,2 |
| Interventi a favore dei giovani | | 190 | 0,2 | - | - |
| Servizio Civile Nazionale | | - | - | 50.000 | 12,1 |
| Turismo (31) | | 402.210 | 94,6 | 475.469 | 35,6 |
| Coordinamento ed indirizzo delle politiche del turismo (31.2) | | 5.129 | 1,7 | 4.928 | 90,1 |
| Spese per il personale di programma | | 31 | 1,3 | 29 | 1,3 |
| Coordinamento per la programmazione, la promozione e lo sviluppo del turismo | | 5.097 | | 4.899 | 157,1 |
| Coordinamento delle relazioni internazionali ed europee in materia turistica | | - | - | - | - |
| Vigilanza, regolamentazione delle professioni turistiche (31.5) | | 53.622 | | 48.541 | 173,6 |
| Spese di personale per il programma | | 51 | | 44 | 4,5 |

TABELLA N. 16.1 CONSISTENZA DEI RESIDUI PASSIVI PER MISSIONE, PROGRAMMA E AZIONE

| (MIGLIAIA DI EURO) | | | | |
|---|---------------------|-------------------------|---------------------|-------------------------|
| MISSIONE/PROGRAMMA/AZIONE | AL 1 GENNAIO 2024 | | AL 31 DICEMBRE 2024 | |
| | IN MIGLIAIA DI EURO | IN % DEGLI IMPEGNI 2023 | IN MIGLIAIA DI EURO | IN % DEGLI IMPEGNI 2024 |
| Misure di assistenza e tutela dei turisti | 53.571 | - | 40.597 | 216,1 |
| Politiche a favore delle professioni turistiche | - | - | 7.900 | 96,3 |
| Promozione e valorizzazione strategica dell'offerta turistica nazionale e innovazione (31.6) | 342.108 | - | 420.230 | 137,2 |
| Spese di personale per il programma | 46 | - | 40 | 4,3 |
| Promozione delle politiche turistiche nazionali | 37.428 | - | 57.279 | 100,0 |
| Politiche di investimento e innovazione per il turismo | 32.290 | - | 96.640 | 113,0 |
| Misure a favore del settore turistico | 272.345 | - | 266.273 | 163,7 |
| Informatizzazione, digitalizzazione e analisi statistica del settore turistico (31.7) | 1.351 | - | 1.770 | 82,7 |
| Spese di personale per il programma | - | - | - | - |
| Sviluppo e gestione dei sistemi informativi, di telecomunicazione e delle infrastrutture tecnologiche | 1.351 | - | 1.760 | 87,8 |
| Comunicazione istituzionale | - | - | 9 | 43,8 |
| Analisi statistica | - | - | 2 | 76,7 |
| Servizi istituzionali e generali delle amministrazioni pubbliche (32) | 1.666.892 | 41,8 | 1.224.321 | 3,8 |
| Indirizzo politico (32.2) | 17.962 | 7,2 | 19.897 | 8,1 |
| Ministro e Sottosegretari di Stato | 0 | 0,0 | 3 | 0,3 |
| Indirizzo politico-amministrativo | 17.748 | 7,4 | 19.568 | 8,3 |
| Valutazione e controllo strategico (OIV) | 213 | 2,6 | 325 | 4,1 |
| Fondi da ripartire alimentati dal riaccertamento dei residui passivi perenti | - | - | - | - |
| Servizi e affari generali per le amministrazioni di competenza (32.3) | 1.483.248 | 76,9 | 1.090.655 | 50,0 |
| Spese di personale per il programma | 1.052 | 0,3 | 219 | 0,1 |
| Gestione del personale | 218.931 | 47,3 | 348.960 | 54,9 |

| TABELLA N. 16.1 | | CONSISTENZA DEI RESIDUI PASSIVI PER MISSIONE, PROGRAMMA E AZIONE | | | |
|--|--|--|-------------------------|---------------------|-------------------------|
| | | (MIGLIAIA DI EURO) | | | |
| MISSIONE/PROGRAMMA/AZIONE | | AL 1 GENNAIO 2024 | | AL 31 DICEMBRE 2024 | |
| | | IN MIGLIAIA DI EURO | IN % DEGLI IMPEGNI 2023 | IN MIGLIAIA DI EURO | IN % DEGLI IMPEGNI 2024 |
| Gestione comune dei beni e servizi | | 227.134 | 39,5 | 229.267 | 33,1 |
| Cooperazione Internazionale | | 28.959 | 7,7 | 51.759 | 5,0 |
| Attività di supporto istituzionale | | 1.007.172 | 762,6 | 460.450 | 13,1 |
| Servizi generali delle strutture pubbliche preposte ad attività' formative e ad altre attività' trasversali per le pubbliche amministrazioni (32.4) | | 91.538 | 9,0 | 70.590 | 6,6 |
| Spese di personale per il programma | | - | - | - | - |
| Approvvigionamento di carte valori, pubblicazioni ufficiali, Gazzetta ufficiale e altri prodotti cartotecnici forniti dall'Istituto Poligrafico e Zecca dello Stato e relative attività di vigilanza e controllo | | 86.344 | 19,3 | 65.112 | 12,9 |
| Sistema statistico nazionale (SISTAN) | | 3.000 | 1,4 | 3.000 | 1,4 |
| Rappresentanza negoziale delle pubbliche amministrazioni | | - | - | - | - |
| Formazione, ricerca e studi per le pubbliche amministrazioni | | - | - | - | - |
| Commissione per la valutazione, la trasparenza e l'integrità delle amministrazioni pubbliche | | - | - | - | - |
| Supporto alla gestione amministrativa dei servizi generali per le amministrazioni pubbliche | | 2.194 | 52,1 | 2.463 | 52,2 |
| Attuazione dell'agenda digitale italiana e interventi per la digitalizzazione | | - | - | 16 | 0,0 |
| Rappresentanza, difesa in giudizio e consulenza legale in favore delle Amministrazioni dello Stato e degli enti autorizzati (32.5) | | 23.253 | 12,8 | 13.069 | 6,7 |
| Spese di personale per il programma | | 1.339 | 1,0 | 754 | 0,5 |
| Rappresentanza e difesa in giudizio e consulenza legale e pareri | | 16.952 | 33,0 | 8.721 | 33,8 |
| Gestione e assistenza del personale dell'Avvocatura dello Stato | | 4.963 | | 3.595 | 56,3 |
| Interventi non direttamente connessi con l'operatività' dello Strumento Militare (32.6) | | 40.772 | 7,6 | 17.482 | 3,2 |
| Interventi per contributi esterni e indennizzi per servitu' militari | | 8.178 | 13,4 | 4.899 | 6,7 |
| Speciali elargizioni, assegni, indennità' | | 700 | 0,7 | - | - |
| Trattamenti provvisori di pensione | | 31.895 | 8,6 | 12.583 | 3,4 |

TABELLA N. 16.1 CONSISTENZA DEI RESIDUI PASSIVI PER MISSIONE, PROGRAMMA E AZIONE

| (MIGLIAIA DI EURO) | | | | |
|--|---------------------|-------------------------|---------------------|-------------------------|
| MISSIONE/PROGRAMMA/AZIONE | AL 1 GENNAIO 2024 | | AL 31 DICEMBRE 2024 | |
| | IN MIGLIAIA DI EURO | IN % DEGLI IMPEGNI 2023 | IN MIGLIAIA DI EURO | IN % DEGLI IMPEGNI 2024 |
| Servizi per le pubbliche amministrazioni nell'area degli acquisti e del trattamento economico del personale (32.7) | 10.119 | 13,5 | 12.628 | 21,0 |
| Spese di personale per il programma | - | - | - | - |
| Razionalizzazione degli acquisti della Pubblica amministrazione (e-procurement) | 4.340 | 8,4 | 3.155 | 10,3 |
| Gestione centralizzata delle retribuzioni delle amministrazioni pubbliche (NoiPA) | 5.780 | 80,9 | 9.473 | 93,9 |
| Restituzione di somme indebitamente versate e pagamento interessi su depositi definitivi | 0 | 0,0 | - | 0,0 |
| Fondi da ripartire (33) | 6.890.127 | 101,9 | 10.267.784 | 10,7 |
| Fondi da assegnare (33.1) | 6.890.127 | 101,9 | 10.267.784 | 96,1 |
| Interventi strutturali di politica economica e per la riduzione della pressione fiscale | - | - | - | - |
| Fondi da assegnare per esigenze di gestione | - | - | 87.526 | 1,5 |
| Fondi da assegnare per il personale delle Amministrazioni pubbliche | 705.401 | 100,0 | 808.547 | 113,0 |
| Fondi da assegnare per canoni di locazione di immobili pubblici | - | - | - | - |
| Fondi da assegnare per spese derivanti dalle elezioni | - | - | - | - |
| Fondi da assegnare per interventi di settore | 1.282.903 | 1.403,6 | 641.516 | 4.836.522,0 |
| Fondo da assegnare per l'attuazione dei contratti del personale | 4.901.823 | 344,8 | 8.730.194 | 219,8 |
| Fondi da assegnare per le esigenze indifferibili in campo sociale e per la sicurezza di particolari territori | - | - | - | - |
| Fondo da assegnare relativo alla quota parte dell'importo del 5 per mille del gettito IRPEF | - | - | - | - |
| Fondi di riserva e speciali (33.2) | - | - | - | - |
| Fondi di riserva | - | - | - | - |
| Fondi speciali per la copertura di nuove leggi di spesa | - | - | - | - |
| Debito pubblico (34) | 2.274.001 | 0,7 | 3.899.881 | 0,3 |
| Oneri per il servizio del debito statale (34.1) | 217 | 0,0 | 20 | 0,0 |

| TABELLA N. 16.1 | | CONSISTENZA DEI RESIDUI PASSIVI PER MISSIONE, PROGRAMMA E AZIONE | | | |
|---|--|--|-------------------------|---------------------|-------------------------|
| | | (MIGLIAIA DI EURO) | | | |
| MISSIONE/PROGRAMMA/AZIONE | | AL 1 GENNAIO 2024 | | AL 31 DICEMBRE 2024 | |
| | | IN MIGLIAIA DI EURO | IN % DEGLI IMPEGNI 2023 | IN MIGLIAIA DI EURO | IN % DEGLI IMPEGNI 2024 |
| Oneri finanziari su titoli del debito statale | | 22 | 0,0 | 20 | 0,0 |
| Oneri finanziari su buoni postali fruttiferi | | - | - | - | - |
| Oneri finanziari su giacenze conti correnti postali | | 195 | 0,0 | - | - |
| Oneri per la gestione del debito | | - | - | - | - |
| Rimborsi del debito statale (34.2) | | 2.273.784 | 0,8 | 3.899.861 | 1,4 |
| Rimborso titoli del debito statale | | 2.273.588 | 0,8 | 3.899.666 | 1,4 |
| Rimborso buoni postali | | - | - | - | - |
| Rimborso alla Banca d'Italia del controvalore delle monete metalliche in lire | | 196 | - | 196 | 17.640,4 |
| Passivita' a carico dello Stato | | - | - | - | - |
| TOTALE COMPLESSIVO | | 198.768.657 | 17,4 | 191.921.032 | 16,3 |

| TABELLA N. 17 | | RIEPILOGO DEI RESIDUI PASSIVI AL 31 DICEMBRE 2024, CLASSIFICATI PER VOCI ECONOMICHE | | | | | | | | | |
|---------------|--|---|--|--|--|--|--|--|--|--|--|
|---------------|--|---|--|--|--|--|--|--|--|--|--|

(MIGLIAIA DI EURO)

| TITOLO/CATEGORIA ECONOMICA | RESIDUI PROVENIENTI DA ESERCIZI PRECEDENTI | | | | | RESIDUI DI NUOVA FORMAZIONE (F) | TOTALE RESIDUI 31 DICEMBRE (G = E+F) |
|---|--|----------------|---------------------------|------------|-----------------------|---------------------------------|--------------------------------------|
| | CONSISTENZA 1 GENNAIO (A) | VARIAZIONI (B) | ACCERTATI 31 DICEMBRE (C) | PAGATI (D) | RIMASTI DA PAGARE (E) | | |
| TITOLO I - SPESE CORRENTI | 49.837.543 | -9.584.949 | 40.252.594 | 12.163.069 | 28.089.525 | 22.015.672 | 50.105.197 |
| REDDITI DA LAVORO DIPENDENTE | 6.859.906 | -726.647 | 6.133.259 | 1.116.289 | 5.016.970 | 5.427.070 | 10.444.039 |
| CONSUMI INTERMEDI | 1.580.562 | -284.141 | 1.296.421 | 830.763 | 465.658 | 1.148.711 | 1.614.369 |
| IMPOSTE PAGATE SULLA PRODUZIONE | 7.727 | -536 | 7.192 | 6.693 | 499 | 4.834 | 5.333 |
| TRASFERIMENTI CORRENTI AD AMMINISTRAZIONI PUBBLICHE | 38.574.740 | -7.528.946 | 31.045.794 | 8.936.846 | 22.108.948 | 13.469.420 | 35.578.368 |
| TRASFERIMENTI CORRENTI A FAMIGLIE E ISTITUZIONI SOCIALI PRIVATE | 1.256.353 | -351.663 | 904.690 | 629.632 | 275.058 | 990.643 | 1.265.700 |
| TRASFERIMENTI CORRENTI A IMPRESE | 935.471 | -309.674 | 625.797 | 412.136 | 213.661 | 338.628 | 552.289 |
| TRASFERIMENTI CORRENTI A ESTERO | 24.344 | -2.537 | 21.807 | 19.643 | 2.164 | 34.470 | 36.634 |
| RISORSE PROPRIE UE | - | - | - | - | - | - | - |
| INTERESSI PASSIVI E ALTRI ONERI FINANZIARI | 854 | -388 | 466 | 121 | 346 | 5.088 | 5.434 |
| RIMBORSI E POSTE CORRETTIVE DELLE ENTRATE | 35.151 | -2.216 | 32.935 | 31.030 | 1.904 | 13.189 | 15.093 |
| ALTRE USCITE CORRENTI | 21.023 | -2.289 | 18.733 | 16.407 | 2.326 | 31.521 | 33.847 |
| FONDI DA RIPARTIRE DI PARTE CORRENTE | 541.411 | -375.911 | 165.500 | 163.508 | 1.992 | 552.099 | 554.091 |

26/06/2025

999/634/2

| TABELLA N. 17 | | RIEPILOGO DEI RESIDUI PASSIVI AL 31 DICEMBRE 2024, CLASSIFICATI PER VOCI ECONOMICHE | | | | | | |
|--|--|---|---------------------------------|---------------|-----------------------------|--|---|--|
| (MIGLIAIA DI EURO) | | | | | | | | |
| TITOLO/CATEGORIA ECONOMICA | RESIDUI PROVENIENTI DA ESERCIZI PRECEDENTI | | | | | RESIDUI DI NUOVA FORMAZIONE (F) | TOTALE RESIDUI 31 DICEMBRE (G = E+F) | |
| | CONSISTENZA 1 GENNAIO (A) | VARIAZIONI (B) | ACCERTATI 31 DICEMBRE (C) | PAGATI (D) | RIMASTI DA PAGARE (E) | | | |
| TITOLO II - SPESE IN CONTO CAPITALE INVESTIMENTI FISSI LORDI E ACQUISTI DI TERRENI CONTRIBUTI AGLI INVESTIMENTI AD AMMINISTRAZIONI PUBBLICHE CONTRIBUTI AGLI INVESTIMENTI AD IMPRESE CONTRIBUTI AGLI INVESTIMENTI A FAMIGLIE E ISTITUZIONI SOCIALI PRIVATE CONTRIBUTI AGLI INVESTIMENTI A ESTERO ALTRI TRASFERIMENTI IN CONTO CAPITALE FONDI DA RIPARTIRE IN CONTO CAPITALE ACQUISIZIONI DI ATTIVITA' FINANZIARIE TOTALE | 146.594.277 | -13.749.084 | 132.845.193 | 31.686.475 | 101.158.718 | 36.695.377 | 137.854.094 | |
| | 7.715.773 | -1.328.619 | 6.387.154 | 3.194.974 | 3.192.181 | 5.141.530 | 8.333.711 | |
| | 86.975.838 | -3.669.083 | 83.306.755 | 14.875.383 | 68.431.372 | 21.011.280 | 89.442.652 | |
| | 12.797.084 | -1.577.268 | 11.219.816 | 4.286.169 | 6.933.647 | 5.942.289 | 12.875.936 | |
| | 212.193 | -60.684 | 151.509 | 23.718 | 127.791 | 68.229 | 196.020 | |
| | 286.852 | -53.839 | 233.013 | 18.681 | 214.332 | 457.255 | 671.586 | |
| | 1.411.238 | -54.265 | 1.356.972 | 961.823 | 395.149 | 886.095 | 1.281.244 | |
| | 1.408.038 | -316.535 | 1.091.503 | 450.000 | 641.503 | 69.575 | 711.078 | |
| | 35.787.261 | -6.688.791 | 29.098.470 | 7.875.727 | 21.222.743 | 3.119.123 | 24.341.866 | |
| | 196.431.820 | -23.334.033 | 173.097.787 | 43.849.544 | 129.248.243 | 58.711.048 | 187.959.292 | |
| TITOLO III - RIMBORSO PASSIVITA' FINANZIARIE TOTALE COMPLESSIVO | 2.336.837 | - | 2.336.837 | 2.274.398 | 62.439 | 3.899.302 | 3.961.741 | |
| | 198.768.657 | -23.334.033 | 175.434.624 | 46.123.942 | 129.310.682 | 62.610.350 | 191.921.032 | |
| | | | | | | | | |

TABELLA N. 17.1 RIEPILOGO DEI RESIDUI PASSIVI AL 31 DICEMBRE 2024, CLASSIFICATI PER MISSIONE/PROGRAMMA/AZIONE

(MIGLIAIA DI EURO)

| MISSIONE/PROGRAMMA/AZIONE | RESIDUI PROVENIENTI DA ESERCIZI PRECEDENTI | | | | | RESIDUI DI NUOVA FORMAZIONE (F) | TOTALE RESIDUI 31 DICEMBRE (G = E+F) |
|---|--|----------------|---------------------------|--------------|-----------------------|---------------------------------|--------------------------------------|
| | CONSISTENZA 1 GENNAIO (A) | VARIAZIONI (B) | ACCERTATI 31 DICEMBRE (C) | PAGATI (D) | RIMASTI DA PAGARE (E) | | |
| Organi costituzionali, a rilevanza costituzionale e Presidenza del Consiglio dei ministri (1) | 2.236 | - | 2.236 | 2.236 | - | 84 | 84 |
| Organi costituzionali (1.1) | - | - | - | - | - | - | - |
| Presidenza della Repubblica | - | - | - | - | - | - | - |
| Parlamento della Repubblica | - | - | - | - | - | - | - |
| Garanzia e legalita' costituzionale delle leggi | - | - | - | - | - | - | - |
| Supporto al Parlamento nelle materie di politica economica del lavoro e delle politiche sociali | - | - | - | - | - | - | - |
| Presidenza del Consiglio dei Ministri (1.3) | 2.236 | - | 2.236 | 2.236 | - | 84 | 84 |
| Indirizzo e coordinamento dell'azione di Governo | 36 | - | 36 | 36 | - | 43 | 43 |
| Celebrazioni ed eventi a carattere nazionale ed internazionale | 2.200 | - | 2.200 | 2.200 | - | 41 | 41 |
| Contributo allo Stato dell'8 per mille | - | - | - | - | - | - | - |
| Interventi in materia di salvaguardia dei territori montani e aree di confine | - | - | - | - | - | - | - |
| Amministrazione generale e supporto alla rappresentanza generale di Governo e dello Stato sul territorio (2) | 26.140 | -3.745 | 22.395 | 8.477 | 13.918 | 19.226 | 33.144 |
| Attuazione delle funzioni del Ministero dell'Interno sul territorio tramite le strutture centrali e le Prefetture - Uffici Territoriali del Governo (2.2) | 26.140 | -3.745 | 22.395 | 8.477 | 13.918 | 19.226 | 33.144 |
| Spese di personale per il programma | 188 | - | 188 | 176 | 12 | 164 | 176 |
| Gestione e assistenza del personale degli Uffici Territoriali del Governo | 7 | - | 7 | 7 | - | - | - |
| Contributo all'Agenzia dei beni confiscati | - | - | - | - | - | - | - |
| Spese per la custodia dei veicoli sequestrati ed esercizio delle funzioni sanzionatorie amministrative nelle materie dematerializzate | 2.999 | -227 | 2.772 | 2.209 | 563 | 8.453 | 9.016 |

26/06/2025

999/635/2

TABELLA N. 17.1 RIEPILOGO DEI RESIDUI PASSIVI AL 31 DICEMBRE 2024, CLASSIFICATI PER MISSIONE/PROGRAMMA/AZIONE

(MIGLIAIA DI EURO)

| MISSIONE/PROGRAMMA/AZIONE | RESIDUI PROVENIENTI DA ESERCIZI PRECEDENTI | | | | | RESIDUI DI NUOVA FORMAZIONE (F) | TOTALE RESIDUI 31 DICEMBRE (G = E+F) |
|--|--|-------------------|---------------------------|------------------|-----------------------|---------------------------------|--------------------------------------|
| | CONSISTENZA 1 GENNAIO (A) | VARIAZIONI (B) | ACCERTATI 31 DICEMBRE (C) | PAGATI (D) | RIMASTI DA PAGARE (E) | | |
| Gestione dei servizi logistici, amministrativi e del personale delle Prefetture per: ordine pubblico, sicurezza, cittadinanza e immigrazione e coordinamento con le autonomie territoriali | 22.886 | -3.504 | 19.383 | 6.039 | 13.344 | 10.579 | 23.923 |
| Interventi per il Fondo delle vittime dell'usura e della mafia | 60 | -15 | 45 | 45 | - | 30 | 30 |
| Relazioni finanziarie con le autonomie territoriali (3) | 24.837.578 | -2.902.471 | 21.935.106 | 6.611.374 | 15.323.732 | 10.709.940 | 26.033.672 |
| Erogazioni a Enti territoriali per interventi di settore (3.1) | 28.520 | -125 | 28.396 | 22.396 | 6.000 | - | 6.000 |
| Mutui a favore delle Regioni per politiche di settore | 7.500 | -125 | 7.375 | 1.375 | 6.000 | - | 6.000 |
| Finanziamento dei piani di rientro del debito dei Comuni in gestione commissariale straordinaria | 21.020 | - | 21.020 | 21.020 | - | - | - |
| Oneri finanziari su mutui contratti a carico dello Stato di prevalente interesse nazionale | - | - | - | - | - | - | - |
| Rimborso quota capitale mutui con oneri a carico dello Stato di prevalente interesse nazionale | - | - | - | - | - | - | - |
| Compartecipazione e regolazioni contabili ed altri trasferimenti alle autonomie speciali (3.5) | 553.201 | -168.134 | 385.067 | 59.457 | 325.610 | 228.557 | 554.167 |
| Compartecipazione delle autonomie speciali ai gettiti dei tributi erariali per lo svolgimento delle funzioni assegnate | 352.035 | -105.724 | 246.311 | 36.283 | 210.028 | 140.000 | 350.028 |
| Regolazioni contabili relative alla compartecipazione delle autonomie speciali ai gettiti dei tributi erariali riscossi direttamente dalle autonomie speciali | - | - | - | - | - | - | - |
| Interventi di settore a favore delle Regioni a statuto speciale | 201.166 | -62.410 | 138.756 | 23.174 | 115.582 | 88.557 | 204.139 |
| Concorso dello Stato al finanziamento della spesa sanitaria (3.6) | 15.106.076 | -2.318.522 | 12.787.554 | 2.362.965 | 10.424.589 | 6.612.541 | 17.037.130 |

TABELLA N. 17.1 RIEPILOGO DEI RESIDUI PASSIVI AL 31 DICEMBRE 2024, CLASSIFICATI PER MISSIONE/PROGRAMMA/AZIONE

(MIGLIAIA DI EURO)

| MISSIONE/PROGRAMMA/AZIONE | RESIDUI PROVENIENTI DA ESERCIZI PRECEDENTI | | | | | RESIDUI DI NUOVA FORMAZIONE (F) | TOTALE RESIDUI 31 DICEMBRE (G = E+F) |
|---|--|----------------|---------------------------|------------|-----------------------|---------------------------------|--------------------------------------|
| | CONSISTENZA 1 GENNAIO (A) | VARIAZIONI (B) | ACCERTATI 31 DICEMBRE (C) | PAGATI (D) | RIMASTI DA PAGARE (E) | | |
| Tutela dei livelli essenziali di assistenza | 15.106.076 | -2.318.522 | 12.787.554 | 2.362.965 | 10.424.589 | 6.612.541 | 17.037.130 |
| Contributi per strutture sanitarie private | - | - | - | - | - | - | - |
| Rapporti finanziari con Enti territoriali (3.7) | 525.895 | -16.909 | 508.986 | 229.343 | 279.643 | 430.695 | 710.338 |
| Concorso dello Stato per mobilità dei dipendenti pubblici | 11.867 | -1.475 | 10.391 | 780 | 9.611 | 5.285 | 14.896 |
| Compensazione differenze prezzo carburanti in zone di confine | 19.999 | - | 19.999 | - | 19.999 | - | 19.999 |
| Interventi di settore a favore delle Regioni | 485.664 | -13.226 | 472.438 | 227.016 | 245.422 | 424.079 | 669.501 |
| Reintegro del minor gettito IRAP destinato alle Regioni sul costo del lavoro | - | - | - | - | - | - | - |
| Oneri finanziari su mutui contratti a carico dello Stato di prevalente interesse territoriale | - | - | - | - | - | - | - |
| Rimborso quota capitale mutui con oneri a carico dello Stato di prevalente interesse territoriale | - | - | - | - | - | - | - |
| Attuazione federalismo amministrativo | 3.165 | -1.434 | 1.731 | 1.257 | 474 | 514 | 988 |
| Rimborso IVA per contratti di servizio di pubblico trasporto | 5.199 | -774 | 4.425 | 289 | 4.136 | 817 | 4.953 |
| Gestione dell'albo dei segretari comunali e provinciali (3.8) | 3.441 | -710 | 2.731 | 2.579 | 152 | 3.004 | 3.157 |
| Spese di personale per il programma | 968 | -425 | 543 | 543 | - | 1.021 | 1.021 |
| Gestione e assistenza del personale dell'Albo dei segretari comunali | - | - | - | - | - | - | - |
| Albo segretari comunali | 386 | -60 | 326 | 275 | 51 | 518 | 569 |
| Formazione specialistica dei dirigenti delle amministrazioni locali | 2.087 | -225 | 1.862 | 1.761 | 102 | 1.465 | 1.567 |
| Interventi e cooperazione istituzionale nei confronti delle autonomie locali (3.9) | 105.030 | -55.523 | 49.507 | 17.503 | 32.004 | 68.881 | 100.885 |

26/06/2025

999/635/4

TABELLA N. 17.1 RIEPILOGO DEI RESIDUI PASSIVI AL 31 DICEMBRE 2024, CLASSIFICATI PER MISSIONE/PROGRAMMA/AZIONE

(MIGLIAIA DI EURO)

| MISSIONE/PROGRAMMA/AZIONE | RESIDUI PROVENIENTI DA ESERCIZI PRECEDENTI | | | | | RESIDUI DI NUOVA FORMAZIONE (F) | TOTALE RESIDUI 31 DICEMBRE (G = E+F) |
|---|--|----------------|---------------------------|------------|-----------------------|---------------------------------|--------------------------------------|
| | CONSISTENZA 1 GENNAIO (A) | VARIAZIONI (B) | ACCERTATI 31 DICEMBRE (C) | PAGATI (D) | RIMASTI DA PAGARE (E) | | |
| Spese di personale per il programma | - | - | - | - | - | - | - |
| Servizi anagrafici, stato civile e formazione | 4.286 | -1.951 | 2.335 | 2.142 | 193 | 7.028 | 7.221 |
| Servizi elettorali | 29.441 | -3.199 | 26.242 | 10.158 | 16.084 | 29.232 | 45.316 |
| Supporto alle Amministrazioni sul territorio | 82 | -49 | 33 | 33 | - | 58 | 58 |
| Gestione, assistenza e formazione della categoria dei segretari generali delle comunità montane e dei consorzi dei Comuni | 10 | - | 10 | 5 | 5 | 5 | 10 |
| Gestione della carta d'identità elettronica | 71.211 | -50.324 | 20.887 | 5.164 | 15.723 | 32.559 | 48.282 |
| Elaborazione, quantificazione e assegnazione delle risorse finanziarie da attribuire agli enti locali (3.10) | 8.515.415 | -342.548 | 8.172.866 | 3.917.133 | 4.255.734 | 3.366.261 | 7.621.995 |
| Spese di personale per il programma | - | - | - | - | - | - | - |
| Ripartizione risorse agli Enti Locali da devoluzione fiscalità | 497.291 | -12.876 | 484.415 | 315.953 | 168.462 | 547.020 | 715.482 |
| Attribuzione risorse agli Enti Locali a compensazione di minori entrate da fiscalità | 545.162 | -173.787 | 371.376 | 256.212 | 115.163 | 132.683 | 247.846 |
| Attribuzione contributi specifici in favore di determinati Enti Locali | 6.932.893 | -88.984 | 6.843.910 | 2.954.485 | 3.889.425 | 2.618.627 | 6.508.052 |
| Ammortamento mutui per interventi specifici a favore degli Enti Locali | 39.654 | -1.435 | 38.219 | 36.891 | 1.328 | 36.734 | 38.062 |
| Contributi a rimborso maggiori spese degli Enti Locali per contenimento tariffe servizi pubblici | 2.275 | - | 2.275 | 248 | 2.027 | 1.142 | 3.169 |
| Anticipazioni per risanamento Enti Locali e contributi in conto interessi per operazioni di indebitamento | - | - | - | - | - | - | - |
| Trasferimenti ai Comuni per il contrasto all'evasione fiscale e contributiva | 7 | - | 7 | 6 | 1 | 89 | 90 |
| Supporto all'attività di elaborazione e assegnazione dei trasferimenti erariali | 576 | -350 | 226 | 214 | 12 | 138 | 150 |

TABELLA N. 17.1 RIEPILOGO DEI RESIDUI PASSIVI AL 31 DICEMBRE 2024, CLASSIFICATI PER MISSIONE/PROGRAMMA/AZIONE

(MIGLIAIA DI EURO)

| MISSIONE/PROGRAMMA/AZIONE | RESIDUI PROVENIENTI DA ESERCIZI PRECEDENTI | | | | | RESIDUI DI NUOVA FORMAZIONE (F) | TOTALE RESIDUI 31 DICEMBRE (G = E+F) |
|--|--|----------------|---------------------------|----------------|-----------------------|---------------------------------|--------------------------------------|
| | CONSISTENZA 1 GENNAIO (A) | VARIAZIONI (B) | ACCERTATI 31 DICEMBRE (C) | PAGATI (D) | RIMASTI DA PAGARE (E) | | |
| Federalismo amministrativo | 12.033 | -12.033 | - | - | - | - | - |
| Concorso dello Stato al finanziamento dei bilanci degli Enti Locali | 429.524 | -53.084 | 376.440 | 329.497 | 46.943 | 9.548 | 56.491 |
| Contributi a Province e città metropolitane per interventi relativi alla viabilità e all'edilizia scolastica | 56.000 | - | 56.000 | 23.628 | 32.372 | 20.280 | 52.652 |
| L'Italia in Europa e nel mondo (4) | 252.258 | -16.382 | 235.876 | 232.881 | 2.995 | 186.631 | 189.626 |
| Protocollo internazionale (4.1) | 488 | -128 | 360 | 352 | 7 | 420 | 427 |
| Spese di personale per il programma | - | - | - | - | - | - | - |
| Visite ufficiali, eventi internazionali e rapporti con il corpo diplomatico-consolare | 488 | -128 | 360 | 352 | 7 | 420 | 427 |
| Cooperazione allo sviluppo (4.2) | 92.262 | -36 | 92.225 | 92.219 | 7 | 62.815 | 62.822 |
| Spese di personale per il programma | - | - | - | - | - | - | - |
| Partecipazione italiana alla cooperazione allo sviluppo in ambito europeo e multilaterale | - | - | - | - | - | - | - |
| Attività di indirizzo, valutazione e controllo della cooperazione allo sviluppo | 60 | -36 | 24 | 17 | 7 | 65 | 72 |
| Attuazione delle politiche di cooperazione mediante l'Agenzia Italiana per la Cooperazione allo Sviluppo | 92.201 | - | 92.201 | 92.201 | - | 62.750 | 62.750 |
| Cooperazione economica e relazioni internazionali (4.4) | 3.563 | -570 | 2.993 | 2.891 | 102 | 3.874 | 3.976 |
| Spese di personale per il programma | - | - | - | - | - | - | - |
| Cooperazione politica ed economica con i paesi e le organizzazioni regionali dell'Asia, dell'America Latina e dell'Africa subsahariana | 3.493 | -570 | 2.923 | 2.821 | 102 | 3.874 | 3.976 |
| Cooperazione multilaterale in campo economico, commerciale e finanziario | 70 | - | 70 | 70 | - | - | - |
| Promozione della pace e sicurezza internazionale (4.6) | 13.384 | -1.275 | 12.109 | 11.454 | 655 | 12.858 | 13.513 |

26/06/2025

999/635/6

TABELLA N. 17.1 RIEPILOGO DEI RESIDUI PASSIVI AL 31 DICEMBRE 2024, CLASSIFICATI PER MISSIONE/PROGRAMMA/AZIONE

(MIGLIAIA DI EURO)

| MISSIONE/PROGRAMMA/AZIONE | RESIDUI PROVENIENTI DA ESERCIZI PRECEDENTI | | | | | RESIDUI DI NUOVA FORMAZIONE (F) | TOTALE RESIDUI 31 DICEMBRE (G = E+F) |
|---|--|----------------|---------------------------|------------|-----------------------|---------------------------------|--------------------------------------|
| | CONSISTENZA 1 GENNAIO (A) | VARIAZIONI (B) | ACCERTATI 31 DICEMBRE (C) | PAGATI (D) | RIMASTI DA PAGARE (E) | | |
| Spese di personale per il programma | - | - | - | - | - | - | - |
| Rapporti politici internazionali e diritti umani | 72 | -50 | 22 | 12 | 10 | 16 | 26 |
| Sicurezza, disarmo e processi di stabilizzazione nelle aree di crisi | 13.312 | -1.225 | 12.087 | 11.442 | 645 | 12.842 | 13.487 |
| Integrazione europea (4.7) | 1.233 | -33 | 1.200 | 1.028 | 172 | 1.310 | 1.481 |
| Spese di personale per il programma | - | - | - | - | - | - | - |
| Politiche dell'Unione Europea | 87 | -22 | 65 | 60 | 5 | 57 | 62 |
| Accordi economici e politiche di sviluppo con i Paesi dell'Europa | 1.146 | -11 | 1.135 | 968 | 167 | 1.252 | 1.419 |
| Italiani nel mondo e politiche migratorie (4.8) | 81 | -20 | 62 | 61 | - | 2 | 3 |
| Spese di personale per il programma | - | - | - | - | - | - | - |
| Politiche e servizi per gli italiani nel mondo | 64 | -3 | 61 | 61 | - | - | 1 |
| Cooperazione migratoria | 17 | -17 | - | - | - | 2 | 2 |
| Partecipazione italiana alle politiche di bilancio in ambito UE (4.10) | 1.250 | -1.250 | - | - | - | 29.440 | 29.440 |
| Partecipazione al bilancio UE | - | - | - | - | - | - | - |
| Attuazione delle politiche comunitarie in ambito nazionale | 1.250 | -1.250 | - | - | - | 29.440 | 29.440 |
| Politica economica e finanziaria in ambito internazionale (4.11) | 58.777 | -8.609 | 50.168 | 50.168 | - | 110 | 110 |
| Politiche di cooperazione economica in ambito internazionale | - | - | - | - | - | 110 | 110 |
| Partecipazione a banche, fondi ed organismi internazionali | 58.777 | -8.609 | 50.168 | 50.168 | - | - | - |
| Cancellazione debito paesi poveri | - | - | - | - | - | - | - |
| Presenza dello Stato all'estero tramite le strutture diplomatico-consolari (4.12) | 67.608 | -300 | 67.308 | 67.308 | - | 54.886 | 54.886 |

TABELLA N. 17.1 RIEPILOGO DEI RESIDUI PASSIVI AL 31 DICEMBRE 2024, CLASSIFICATI PER MISSIONE/PROGRAMMA/AZIONE

(MIGLIAIA DI EURO)

| MISSIONE/PROGRAMMA/AZIONE | RESIDUI PROVENIENTI DA ESERCIZI PRECEDENTI | | | | | RESIDUI DI NUOVA FORMAZIONE (F) | TOTALE RESIDUI 31 DICEMBRE (G = E+F) |
|--|--|----------------|---------------------------|------------|-----------------------|---------------------------------|--------------------------------------|
| | CONSISTENZA 1 GENNAIO (A) | VARIAZIONI (B) | ACCERTATI 31 DICEMBRE (C) | PAGATI (D) | RIMASTI DA PAGARE (E) | | |
| Spese di personale per il programma | - | - | - | - | - | - | - |
| Funzionamento delle strutture diplomatico-consolari e attività istituzionali delle sedi all'estero | 67.608 | -300 | 67.308 | 67.308 | - | 54.886 | 54.886 |
| Rappresentanza all'estero e servizi ai cittadini e alle imprese (4.13) | 8.326 | -1.972 | 6.354 | 4.917 | 1.436 | 13.572 | 15.009 |
| Spese di personale per il programma all'estero | - | - | - | - | - | 6 | 6 |
| Risorse concesse all'impiego di personale all'estero | 6.798 | -1.943 | 4.855 | 3.818 | 1.037 | 12.950 | 13.987 |
| Programmazione, distribuzione ed avvicendamento del personale in Italia e all'estero, servizi ed aggiornamento professionale | 1.528 | -29 | 1.499 | 1.100 | 400 | 616 | 1.015 |
| Coordinamento dell'Amministrazione in ambito internazionale (4.14) | 595 | -251 | 344 | 337 | 7 | 1.523 | 1.530 |
| Spese di personale per il programma | - | - | - | - | - | - | - |
| Programmazione e coordinamento dell'Amministrazione | 50 | -28 | 22 | 22 | - | 981 | 981 |
| Tutela dei connazionali nelle crisi internazionali | 540 | -223 | 317 | 310 | 7 | 527 | 534 |
| Attività di controllo e prevenzione dell'autorità nazionale - UAMA | 5 | - | 5 | 5 | - | 15 | 15 |
| Sicurezza delle strutture in Italia e all'estero e controlli ispettivi. (4.17) | 1.469 | -1.299 | 170 | 147 | 23 | 888 | 911 |
| Spese di personale per il programma | - | - | - | - | - | - | - |
| Sicurezza e controlli delle strutture dell'Amministrazione | 1.469 | -1.299 | 170 | 147 | 23 | 888 | 911 |
| Diplomazia pubblica e culturale (4.18) | 3.221 | -637 | 2.584 | 2.000 | 584 | 4.933 | 5.517 |
| Spese di personale per il programma | - | - | - | - | - | - | - |
| Promozione e diffusione della lingua e della cultura italiana all'estero | 2.718 | -609 | 2.109 | 1.626 | 484 | 4.639 | 5.123 |

26/06/2025

999/635/8

TABELLA N. 17.1 RIEPILOGO DEI RESIDUI PASSIVI AL 31 DICEMBRE 2024, CLASSIFICATI PER MISSIONE/PROGRAMMA/AZIONE

(MIGLIAIA DI EURO)

| MISSIONE/PROGRAMMA/AZIONE | RESIDUI PROVENIENTI DA ESERCIZI PRECEDENTI | | | | | RESIDUI DI NUOVA FORMAZIONE (F) | TOTALE RESIDUI 31 DICEMBRE (G = E+F) |
|---|--|-----------------|---------------------------|------------------|-----------------------|---------------------------------|--------------------------------------|
| | CONSISTENZA 1 GENNAIO (A) | VARIAZIONI (B) | ACCERTATI 31 DICEMBRE (C) | PAGATI (D) | RIMASTI DA PAGARE (E) | | |
| Risorse da destinare al personale in servizio presso le istituzioni scolastiche all'estero | 85 | - | 85 | 85 | - | 208 | 208 |
| Attività di pianificazione delle politiche | 402 | -28 | 374 | 276 | 98 | 84 | 182 |
| Comunicazione istituzionale e rapporti con i media | 15 | - | 15 | 12 | 3 | 2 | 4 |
| Difesa e sicurezza del territorio (5) | 2.251.219 | -216.783 | 2.034.435 | 1.642.339 | 392.097 | 2.228.268 | 2.620.365 |
| Approntamento e impiego Carabinieri per la difesa e la sicurezza (5.1) | 119.519 | -5.722 | 113.797 | 107.567 | 6.230 | 155.726 | 161.955 |
| Spese di personale per il programma | 221 | - | 221 | 221 | - | 13.476 | 13.476 |
| Comando, pianificazione, coordinamento e controllo di vertice. Sostegno logistico e amministrativo | 31.355 | -2.866 | 28.489 | 25.913 | 2.575 | 23.618 | 26.193 |
| Approntamento ed impiego delle unità operative per l'espletamento dei compiti militari e di polizia | 12.933 | -53 | 12.880 | 12.646 | 234 | 13.716 | 13.951 |
| Formazione ed addestramento del personale | 2.179 | -4 | 2.175 | 2.147 | 28 | 2.474 | 2.502 |
| Ammodernamento/Rinnovamento dello Strumento Operativo | 67.422 | -2.649 | 64.773 | 61.772 | 3.001 | 93.374 | 96.376 |
| Gestione e assistenza del personale dell'Arma | 2.502 | -25 | 2.477 | 2.340 | 137 | 4.306 | 4.444 |
| Approntamento, impiego e ricondizionamento dei Comandi e Reparti dell'Arma dei Carabinieri per le missioni internazionali | 2.906 | -125 | 2.782 | 2.528 | 254 | 4.761 | 5.015 |
| Approntamento e impiego delle forze terrestri (5.2) | 95.805 | -13.274 | 82.531 | 71.230 | 11.301 | 74.882 | 86.183 |
| Spese di personale per il programma | 2.460 | -52 | 2.407 | 2.329 | 78 | 11.654 | 11.732 |
| Comando, pianificazione, coordinamento e controllo di vertice delle forze terrestri | 331 | -17 | 314 | 313 | 2 | 308 | 309 |
| Approntamento ed impiego delle unità operative per l'espletamento dei compiti militari delle forze terrestri | 2.514 | -184 | 2.329 | 2.268 | 62 | 3.125 | 3.187 |
| Formazione militare del personale delle forze terrestri | 1.454 | -119 | 1.335 | 1.280 | 55 | 1.095 | 1.150 |

TABELLA N. 17.1 RIEPILOGO DEI RESIDUI PASSIVI AL 31 DICEMBRE 2024, CLASSIFICATI PER MISSIONE/PROGRAMMA/AZIONE

(MIGLIAIA DI EURO)

| MISSIONE/PROGRAMMA/AZIONE | RESIDUI PROVENIENTI DA ESERCIZI PRECEDENTI | | | | | RESIDUI DI NUOVA FORMAZIONE (F) | TOTALE RESIDUI 31 DICEMBRE (G = E+F) |
|---|--|----------------|---------------------------|------------|-----------------------|---------------------------------|--------------------------------------|
| | CONSISTENZA 1 GENNAIO (A) | VARIAZIONI (B) | ACCERTATI 31 DICEMBRE (C) | PAGATI (D) | RIMASTI DA PAGARE (E) | | |
| Sostegno logistico e supporto territoriale delle forze terrestri | 43.822 | -10.045 | 33.776 | 27.869 | 5.907 | 19.709 | 25.616 |
| Approntamento, impiego e ricondizionamento dei Comandi e Reparti delle forze terrestri per le missioni internazionali | 43.684 | -2.717 | 40.966 | 35.803 | 5.163 | 37.595 | 42.758 |
| Gestione e assistenza per il personale delle forze terrestri | 1.541 | -138 | 1.403 | 1.368 | 35 | 1.396 | 1.431 |
| Approntamento e impiego delle forze marittime (5.3) | 69.895 | -5.548 | 64.347 | 57.513 | 6.834 | 27.906 | 34.741 |
| Spese di personale per il programma | 23.478 | - | 23.478 | 23.468 | 10 | 5.861 | 5.871 |
| Comando, pianificazione, coordinamento e controllo di vertice delle forze marittime | 379 | -18 | 361 | 208 | 154 | 534 | 688 |
| Approntamento ed impiego delle unità operative per l'espletamento dei compiti militari delle forze marittime | 2.216 | -127 | 2.089 | 1.992 | 96 | 8.960 | 9.056 |
| Formazione militare del personale delle forze marittime | 448 | -42 | 405 | 395 | 10 | 3 | 13 |
| Sostegno logistico e supporto territoriale delle forze marittime | 17.714 | -2.378 | 15.336 | 12.508 | 2.828 | 6.579 | 9.407 |
| Approntamento, impiego e ricondizionamento dei Comandi e Reparti delle forze marittime per le missioni internazionali | 25.580 | -2.980 | 22.600 | 18.875 | 3.725 | 5.747 | 9.472 |
| Gestione e assistenza del personale delle forze marittime | 80 | -2 | 78 | 66 | 11 | 223 | 235 |
| Approntamento e impiego delle forze aeree (5.4) | 64.362 | -7.190 | 57.172 | 49.411 | 7.761 | 64.376 | 72.137 |
| Spese di personale per il programma | 2.766 | -227 | 2.539 | 1.799 | 741 | 7.393 | 8.134 |
| Comando, pianificazione, coordinamento e controllo di vertice delle forze aeree | 540 | -93 | 447 | 175 | 272 | 758 | 1.031 |
| Approntamento ed impiego delle unità operative per l'espletamento dei compiti militari delle forze aeree | 5.458 | -2.716 | 2.742 | 2.595 | 147 | 4.646 | 4.793 |
| Formazione militare del personale delle forze aeree | 7.630 | -837 | 6.793 | 4.199 | 2.594 | 3.894 | 6.488 |

26/06/2025

999/635/10

TABELLA N. 17.1 RIEPILOGO DEI RESIDUI PASSIVI AL 31 DICEMBRE 2024, CLASSIFICATI PER MISSIONE/PROGRAMMA/AZIONE

(MIGLIAIA DI EURO)

| MISSIONE/PROGRAMMA/AZIONE | RESIDUI PROVENIENTI DA ESERCIZI PRECEDENTI | | | | | RESIDUI DI NUOVA FORMAZIONE (F) | TOTALE RESIDUI 31 DICEMBRE (G = E+F) |
|--|--|----------------|---------------------------|------------|-----------------------|---------------------------------|--------------------------------------|
| | CONSISTENZA 1 GENNAIO (A) | VARIAZIONI (B) | ACCERTATI 31 DICEMBRE (C) | PAGATI (D) | RIMASTI DA PAGARE (E) | | |
| Sostegno logistico e supporto territoriale delle forze aeree | 22.097 | -2.431 | 19.665 | 17.029 | 2.636 | 23.402 | 26.038 |
| Trasporto aereo di Stato | 4.585 | -81 | 4.504 | 4.489 | 16 | 2.755 | 2.771 |
| Approntamento, impiego e ricondizionamento dei Comandi e Reparti delle forze aeree per le missioni internazionali | 20.803 | -695 | 20.107 | 18.785 | 1.322 | 19.575 | 20.897 |
| Gestione e assistenza per il personale delle forze aeree | 483 | -109 | 375 | 340 | 34 | 1.953 | 1.987 |
| Pianificazione generale delle Forze Armate e approvvigionamenti militari (5.6) | 1.835.812 | -170.528 | 1.665.284 | 1.309.033 | 356.251 | 1.867.107 | 2.223.358 |
| Spese di personale per il programma | 681 | -126 | 556 | 361 | 195 | 1.450 | 1.644 |
| Formazione, aggiornamento, specializzazione e qualificazione del personale dell'Area interforze tecnico-amministrativa e tecnico-industriale | 1.148 | -637 | 512 | 369 | 143 | 151 | 294 |
| Ammodernamento, rinnovamento e sostegno delle capacità dello Strumento Militare | 1.793.519 | -163.164 | 1.630.355 | 1.282.727 | 347.629 | 1.813.421 | 2.161.050 |
| Pianificazione generale, direzione e coordinamento di vertice - area tecnico/amministrativa e tecnico/industriale | 8.282 | -984 | 7.298 | 4.463 | 2.834 | 5.847 | 8.681 |
| Approvvigionamenti comuni e sostegno logistico e supporto territoriale delle Forze Armate e dell'area tecnico amministrativa e tecnico-industriale | 5.168 | -1.260 | 3.908 | 3.404 | 504 | 4.697 | 5.201 |
| Ricerca tecnologica nel settore della difesa | 24.873 | -4.151 | 20.722 | 15.846 | 4.876 | 40.761 | 45.637 |
| Gestione e assistenza del personale dell'Area interforze tecnico-amministrativa e tecnico-industriale | 2.141 | -206 | 1.935 | 1.864 | 71 | 780 | 851 |
| Missioni internazionali (5.8) | - | - | - | - | - | - | - |
| Missioni internazionali | - | - | - | - | - | - | - |
| Approntamento e impiego dei Comandi e degli Enti interforze dell'Area tecnico/operativa (5.9) | 65.826 | -14.522 | 51.304 | 47.585 | 3.719 | 38.271 | 41.991 |

TABELLA N. 17.1 RIEPILOGO DEI RESIDUI PASSIVI AL 31 DICEMBRE 2024, CLASSIFICATI PER MISSIONE/PROGRAMMA/AZIONE

(MIGLIAIA DI EURO)

| MISSIONE/PROGRAMMA/AZIONE | RESIDUI PROVENIENTI DA ESERCIZI PRECEDENTI | | | | | RESIDUI DI NUOVA FORMAZIONE (F) | TOTALE RESIDUI 31 DICEMBRE (G = E+F) |
|---|--|-----------------|---------------------------|----------------|-----------------------|---------------------------------|--------------------------------------|
| | CONSISTENZA 1 GENNAIO (A) | VARIAZIONI (B) | ACCERTATI 31 DICEMBRE (C) | PAGATI (D) | RIMASTI DA PAGARE (E) | | |
| Spese di personale per il programma | 6.897 | -22 | 6.875 | 6.854 | 21 | 463 | 484 |
| Comando, pianificazione, coordinamento e controllo di vertice interforze - area tecnico-operativa | 320 | -10 | 310 | 278 | 32 | 45 | 77 |
| Acquisizione e mantenimento delle qualifiche e della capacità operativa delle unità | 1.225 | -54 | 1.171 | 1.149 | 22 | 578 | 600 |
| Formazione militare del personale dei Comandi e degli Enti interforze dell'Area tecnico-operativa | 356 | -1 | 355 | 282 | 73 | 219 | 292 |
| Sostegno logistico e supporto territoriale dei Comandi e degli Enti interforze dell'Area tecnico-operativa | 16.760 | -994 | 15.767 | 14.596 | 1.170 | 15.991 | 17.161 |
| Gestione e assistenza del personale dei Comandi e degli Enti interforze dell'Area tecnico-operativa | 187 | -22 | 165 | 165 | - | 109 | 109 |
| Servizi generali e supporto alle missioni internazionali | 40.081 | -13.419 | 26.661 | 24.260 | 2.401 | 20.867 | 23.268 |
| Giustizia (6) | 578.356 | -210.299 | 368.057 | 254.342 | 113.715 | 533.769 | 647.484 |
| Amministrazione penitenziaria (6.1) | 229.740 | -105.145 | 124.594 | 91.733 | 32.861 | 140.300 | 173.161 |
| Spese di personale per il programma (personale amministrativo e magistrati) | 42 | -3 | 39 | - | 39 | 16 | 55 |
| Spese di personale per il programma (polizia penitenziaria) | 835 | -809 | 26 | - | 26 | 4.279 | 4.305 |
| Servizi tecnici e logistici connessi alla custodia delle persone detenute | 57.101 | -19.134 | 37.967 | 36.160 | 1.807 | 7.392 | 9.199 |
| Accoglienza, trattamento penitenziario e politiche di reinserimento delle persone sottoposte a misure giudiziarie | 10.418 | -1.372 | 9.045 | 7.333 | 1.713 | 12.583 | 14.295 |
| Realizzazione di nuove infrastrutture, potenziamento e ristrutturazione nell'ambito dell'edilizia carceraria | 158.828 | -82.384 | 76.444 | 47.428 | 29.016 | 115.189 | 144.205 |
| Supporto per l'erogazione dei servizi penitenziari | 2.324 | -1.391 | 933 | 720 | 213 | 682 | 895 |
| Gestione e assistenza del personale del programma Amministrazione penitenziaria | 192 | -51 | 140 | 93 | 48 | 159 | 207 |

26/06/2025

999/635/12

TABELLA N. 17.1 RIEPILOGO DEI RESIDUI PASSIVI AL 31 DICEMBRE 2024, CLASSIFICATI PER MISSIONE/PROGRAMMA/AZIONE

(MIGLIAIA DI EURO)

| MISSIONE/PROGRAMMA/AZIONE | RESIDUI PROVENIENTI DA ESERCIZI PRECEDENTI | | | | | RESIDUI DI NUOVA FORMAZIONE (F) | TOTALE RESIDUI 31 DICEMBRE (G = E+F) |
|---|--|----------------|---------------------------|------------|-----------------------|---------------------------------|--------------------------------------|
| | CONSISTENZA 1 GENNAIO (A) | VARIAZIONI (B) | ACCERTATI 31 DICEMBRE (C) | PAGATI (D) | RIMASTI DA PAGARE (E) | | |
| Giustizia civile e penale (6.2) | 189.226 | -71.901 | 117.326 | 68.980 | 48.345 | 141.861 | 190.206 |
| Spese di personale per il programma (personale civile) | 2.769 | -482 | 2.287 | 1.920 | 367 | 862 | 1.229 |
| Spese di personale per il programma (magistrati) | 650 | -164 | 486 | 321 | 165 | 170 | 335 |
| Attività di verbalizzazione atti processuali | 1.488 | -47 | 1.442 | 1.442 | - | - | - |
| Funzionamento della Scuola Superiore della Magistratura | - | - | - | - | - | - | - |
| Funzionamento uffici giudiziari | 184.319 | -71.207 | 113.111 | 65.298 | 47.813 | 140.828 | 188.642 |
| Efficientamento del sistema giudiziario | - | - | - | - | - | - | - |
| Giustizia minorile e di comunità (6.3) | 13.121 | -3.243 | 9.878 | 7.444 | 2.434 | 12.779 | 15.213 |
| Spese di personale per il programma (personale amministrativo e magistrati) | 104 | -12 | 92 | 35 | 57 | 78 | 135 |
| Spese di personale per il programma (polizia penitenziaria) | 2 | -1 | - | - | - | 126 | 127 |
| Trattamento, interventi e politiche di reinserimento delle persone sottoposte a misure giudiziarie, attuazione provvedimenti autorità giudiziaria | 1.482 | -473 | 1.009 | 636 | 373 | 537 | 910 |
| Realizzazione di nuove infrastrutture, potenziamento e ristrutturazione per la giustizia minorile e di comunità | 8.178 | -2.261 | 5.917 | 4.304 | 1.614 | 11.378 | 12.992 |
| Supporto per l'erogazione dei servizi per la giustizia minorile e di comunità | 2.965 | -403 | 2.561 | 2.202 | 359 | 636 | 995 |
| Cooperazione internazionale in materia civile minorile | 52 | -30 | 22 | 1 | 21 | 14 | 35 |
| Gestione del personale per il programma Giustizia minorile e di comunità | 338 | -62 | 276 | 266 | 10 | 10 | 20 |
| Servizi di gestione amministrativa per l'attività giudiziaria (6.6) | 79.054 | -20.965 | 58.088 | 40.056 | 18.032 | 183.443 | 201.475 |
| Spese di personale per il programma (personale civile) | - | - | - | - | - | - | - |

TABELLA N. 17.1 RIEPILOGO DEI RESIDUI PASSIVI AL 31 DICEMBRE 2024, CLASSIFICATI PER MISSIONE/PROGRAMMA/AZIONE

(MIGLIAIA DI EURO)

| MISSIONE/PROGRAMMA/AZIONE | RESIDUI PROVENIENTI DA ESERCIZI PRECEDENTI | | | | | RESIDUI DI NUOVA FORMAZIONE (F) | TOTALE RESIDUI 31 DICEMBRE (G = E+F) |
|---|--|----------------|---------------------------|------------|-----------------------|---------------------------------|--------------------------------------|
| | CONSISTENZA 1 GENNAIO (A) | VARIAZIONI (B) | ACCERTATI 31 DICEMBRE (C) | PAGATI (D) | RIMASTI DA PAGARE (E) | | |
| Spese di personale per il programma (magistrati) | - | - | - | - | - | - | - |
| Magistratura onoraria | 19.161 | -7.858 | 11.303 | 591 | 10.712 | 15.941 | 26.653 |
| Supporto allo svolgimento dei procedimenti giudiziari attraverso le spese di giustizia | 23.518 | -270 | 23.248 | 22.990 | 258 | 103.509 | 103.767 |
| Supporto allo svolgimento dei procedimenti giudiziari attraverso intercettazioni | 9.293 | -82 | 9.211 | 9.133 | 78 | 51.638 | 51.715 |
| Equa riparazione in caso di violazione del termine ragionevole del processo | 24.158 | -11.760 | 12.398 | 6.481 | 5.917 | 11.076 | 16.993 |
| Supporto all'erogazione dei servizi di giustizia | 1.778 | -685 | 1.093 | 394 | 699 | 964 | 1.663 |
| Cooperazione internazionale in materia civile e penale | 556 | -285 | 271 | - | 271 | 260 | 531 |
| Abilitazione alla professione forense e accesso alla professione notarile | 589 | -25 | 564 | 467 | 97 | 56 | 153 |
| Giustizia amministrativa (6.7) | 5.357 | - | 5.357 | 5.357 | - | - | - |
| Giustizia amministrativa | 5.357 | - | 5.357 | 5.357 | - | - | - |
| Autogoverno della magistratura (6.8) | - | - | - | - | - | - | - |
| Garanzia dell'autonomia e indipendenza dell'ordine giudiziario | - | - | - | - | - | - | - |
| Transizione digitale, analisi statistica e politiche di coesione (6.11) | 58.706 | -8.557 | 50.150 | 38.684 | 11.466 | 41.168 | 52.633 |
| Spese di personale per il programma (personale amministrativo e magistrati) | 3 | - | 3 | 3 | - | - | - |
| Supporto all'erogazione dei servizi del programma | 41 | - | 41 | 32 | 9 | 97 | 106 |
| Sviluppo degli strumenti di innovazione tecnologica in materia informatica e telematica per l'erogazione dei servizi di giustizia | 58.662 | -8.557 | 50.105 | 38.648 | 11.457 | 41.071 | 52.528 |
| Coordinamento del sistema della giustizia tributaria (6.12) | 3.152 | -488 | 2.663 | 2.087 | 577 | 14.219 | 14.795 |

26/06/2025

999/635/14

TABELLA N. 17.1 RIEPILOGO DEI RESIDUI PASSIVI AL 31 DICEMBRE 2024, CLASSIFICATI PER MISSIONE/PROGRAMMA/AZIONE

(MIGLIAIA DI EURO)

| MISSIONE/PROGRAMMA/AZIONE | RESIDUI PROVENIENTI DA ESERCIZI PRECEDENTI | | | | | RESIDUI DI NUOVA FORMAZIONE (F) | TOTALE RESIDUI 31 DICEMBRE (G = E+F) |
|---|--|----------------|---------------------------|----------------|-----------------------|---------------------------------|--------------------------------------|
| | CONSISTENZA 1 GENNAIO (A) | VARIAZIONI (B) | ACCERTATI 31 DICEMBRE (C) | PAGATI (D) | RIMASTI DA PAGARE (E) | | |
| Spese di personale per il programma (personale amministrativo) | - | - | - | - | - | - | - |
| Spese di personale per il programma (magistrati tributari) | - | - | - | - | - | 2 | 2 |
| Indirizzo, regolamentazione e coordinamento del sistema della giustizia tributaria | - | - | - | - | - | 35 | 35 |
| Sviluppo del sistema informativo della giustizia tributaria e innovazione della strumentazione informatica in dotazione agli uffici del Dipartimento e alle sedi giudiziarie tributarie | 1.000 | - | 1.000 | 1.000 | - | 12.492 | 12.492 |
| Organo di autogoverno della magistratura tributaria e garanzia dei diritti del contribuente | 10 | - | 10 | - | 10 | 40 | 49 |
| Funzionamento delle sedi giudiziarie tributarie | 2.141 | -488 | 1.653 | 1.087 | 567 | 1.651 | 2.217 |
| Ordine pubblico e sicurezza (7) | 985.896 | -83.605 | 902.291 | 534.905 | 367.386 | 867.835 | 1.235.221 |
| Sicurezza democratica (7.4) | 52.004 | - | 52.004 | 52.004 | - | 42.500 | 42.500 |
| Sistema di informazione per la sicurezza della Repubblica | 52.004 | - | 52.004 | 52.004 | - | 42.500 | 42.500 |
| Concorso della Guardia di Finanza alla sicurezza interna e esterna del Paese (7.5) | 134.631 | -19.578 | 115.053 | 52.047 | 63.006 | 54.041 | 117.046 |
| Spese di personale per il programma | 106 | -77 | 29 | - | 29 | 72 | 101 |
| Gestione e assistenza del personale del Corpo della Guardia di Finanza | - | - | - | - | - | - | - |
| Contrasto alla criminalità, operazioni di polizia aereo marittima, ambientale e di tutela del patrimonio artistico | 5.899 | -1.410 | 4.489 | 3.398 | 1.091 | 739 | 1.830 |
| Sicurezza pubblica, controllo del territorio e tutela dell'ordine pubblico | 10.815 | -1.653 | 9.162 | 7.824 | 1.338 | 11.981 | 13.319 |
| Reclutamento, specializzazione e qualificazione a supporto dell'ordine pubblico, della sicurezza e del controllo del territorio ed a contrasto alla criminalità | 211 | -89 | 122 | 109 | 12 | 57 | 69 |

TABELLA N. 17.1 RIEPILOGO DEI RESIDUI PASSIVI AL 31 DICEMBRE 2024, CLASSIFICATI PER MISSIONE/PROGRAMMA/AZIONE

(MIGLIAIA DI EURO)

| MISSIONE/PROGRAMMA/AZIONE | RESIDUI PROVENIENTI DA ESERCIZI PRECEDENTI | | | | | RESIDUI DI NUOVA FORMAZIONE (F) | TOTALE RESIDUI 31 DICEMBRE (G = E+F) |
|---|--|----------------|---------------------------|------------|-----------------------|---------------------------------|--------------------------------------|
| | CONSISTENZA 1 GENNAIO (A) | VARIAZIONI (B) | ACCERTATI 31 DICEMBRE (C) | PAGATI (D) | RIMASTI DA PAGARE (E) | | |
| Investimenti finalizzati al miglioramento e ammodernamento delle strutture, dei mezzi e delle dotazioni | 117.601 | -16.349 | 101.251 | 40.716 | 60.535 | 41.192 | 101.727 |
| Sicurezza e controllo nei mari, nei porti e sulle coste (7.7) | 127.324 | -2.573 | 124.751 | 47.437 | 77.314 | 62.397 | 139.711 |
| Spese di personale per il programma (personale militare) | 259 | -126 | 132 | 79 | 54 | 318 | 371 |
| Spese di personale per il programma (personale civile) | 1 | - | 1 | - | 1 | - | 1 |
| Gestione ed assistenza del personale del Corpo delle Capitanerie di porto | 88 | - | 87 | 74 | 14 | 33 | 47 |
| Trattamenti provvisori di pensione | 280 | -38 | 242 | - | 242 | - | 242 |
| Controllo e vigilanza a tutela delle coste, del mare e delle sue risorse | 20.136 | -1.529 | 18.607 | 9.606 | 9.001 | 20.489 | 29.490 |
| Salvaguardia della vita umana in mare | 4.122 | -365 | 3.758 | 3.294 | 464 | 3.236 | 3.699 |
| Sicurezza e controllo della navigazione | 4.037 | -141 | 3.895 | 2.688 | 1.208 | 8.465 | 9.673 |
| Potenziamento relativo alla componente aeronavale e dei sistemi di telecomunicazione del Corpo delle Capitanerie di porto | 98.400 | -372 | 98.028 | 31.697 | 66.331 | 29.857 | 96.188 |
| Contrasto al crimine, tutela dell'ordine e della sicurezza pubblica (7.8) | 453.976 | -42.384 | 411.592 | 261.179 | 150.414 | 553.139 | 703.552 |
| Spese di personale per il programma (personale civile) | 232 | -5 | 227 | 219 | 8 | 218 | 226 |
| Spese di personale per il programma (Polizia di Stato) | 3.030 | -310 | 2.721 | 2.581 | 139 | 15.944 | 16.083 |
| Gestione e assistenza del personale della Polizia di Stato | 1.479 | -631 | 848 | 617 | 231 | 1.183 | 1.414 |
| Formazione ed addestramento della Polizia di Stato | 17.238 | -4.098 | 13.140 | 10.617 | 2.523 | 12.649 | 15.172 |
| Potenziamento e ammodernamento della Polizia di Stato | 269.183 | -7.130 | 262.052 | 159.164 | 102.888 | 422.606 | 525.494 |
| Servizi di prevenzione, controllo del territorio e sicurezza stradale | 97.232 | -15.961 | 81.271 | 60.887 | 20.384 | 53.867 | 74.251 |

26/06/2025

999/635/16

TABELLA N. 17.1 RIEPILOGO DEI RESIDUI PASSIVI AL 31 DICEMBRE 2024, CLASSIFICATI PER MISSIONE/PROGRAMMA/AZIONE

(MIGLIAIA DI EURO)

| MISSIONE/PROGRAMMA/AZIONE | RESIDUI PROVENIENTI DA ESERCIZI PRECEDENTI | | | | | RESIDUI DI NUOVA FORMAZIONE (F) | TOTALE RESIDUI 31 DICEMBRE (G = E+F) |
|---|--|----------------|---------------------------|------------|-----------------------|---------------------------------|--------------------------------------|
| | CONSISTENZA 1 GENNAIO (A) | VARIAZIONI (B) | ACCERTATI 31 DICEMBRE (C) | PAGATI (D) | RIMASTI DA PAGARE (E) | | |
| Contrasto all'immigrazione clandestina e sicurezza delle frontiere e delle principali stazioni ferroviarie | 65.081 | -13.898 | 51.183 | 27.010 | 24.173 | 45.335 | 69.508 |
| Servizi speciali di pubblica sicurezza | 501 | -351 | 151 | 84 | 67 | 1.337 | 1.404 |
| Servizio permanente dell'Arma dei Carabinieri per la tutela dell'ordine e la sicurezza pubblica (7.9) | 30.748 | -3.270 | 27.478 | 19.360 | 8.118 | 19.952 | 28.070 |
| Risorse da assegnare per competenze accessorie destinate all'Arma dei Carabinieri | - | - | - | - | - | - | - |
| Partecipazione dell'Arma dei Carabinieri all'attività di prevenzione e contrasto al crimine | 19.756 | -2.315 | 17.441 | 10.033 | 7.408 | 10.465 | 17.873 |
| Partecipazione dell'Arma dei Carabinieri all'attività di ordine pubblico e pubblico soccorso | 10.992 | -955 | 10.037 | 9.327 | 710 | 9.487 | 10.197 |
| Pianificazione e coordinamento Forze di polizia (7.10) | 187.213 | -15.800 | 171.413 | 102.878 | 68.535 | 135.806 | 204.341 |
| Risorse da assegnare per competenze accessorie destinate alle Forze di Polizia | 3.662 | -2.168 | 1.494 | 1.211 | 284 | 743 | 1.027 |
| Formazione ed addestramento delle Forze di Polizia | 10.337 | -519 | 9.817 | 9.372 | 445 | 6.119 | 6.564 |
| Potenziamento e ammodernamento delle Forze di Polizia | 120.211 | -9.038 | 111.174 | 70.050 | 41.124 | 69.549 | 110.672 |
| Partecipazione delle Forze di Polizia all'attività di contrasto al crimine | 9.980 | -781 | 9.199 | 8.262 | 937 | 13.350 | 14.287 |
| Partecipazione delle Forze di Polizia all'attività di ordine pubblico e pubblico soccorso | 12.536 | -3.048 | 9.489 | 7.051 | 2.438 | 23.961 | 26.399 |
| Spese di carattere riservato per: l'attuazione dei programmi di protezione, lotta alla criminalità organizzata, traffico illecito di stupefacenti | 9.242 | -247 | 8.996 | 5.758 | 3.238 | 14.510 | 17.747 |
| Speciali elargizioni in favore delle vittime del dovere e delle loro famiglie | - | - | - | - | - | 7.574 | 7.574 |
| Ammortamento mutui per potenziamento e ammodernamento delle Forze di Polizia | 21.244 | - | 21.244 | 1.174 | 20.070 | - | 20.070 |

TABELLA N. 17.1 RIEPILOGO DEI RESIDUI PASSIVI AL 31 DICEMBRE 2024, CLASSIFICATI PER MISSIONE/PROGRAMMA/AZIONE

(MIGLIAIA DI EURO)

| MISSIONE/PROGRAMMA/AZIONE | RESIDUI PROVENIENTI DA ESERCIZI PRECEDENTI | | | | | RESIDUI DI NUOVA FORMAZIONE (F) | TOTALE RESIDUI 31 DICEMBRE (G = E+F) |
|---|--|-----------------|---------------------------|------------------|-----------------------|---------------------------------|--------------------------------------|
| | CONSISTENZA 1 GENNAIO (A) | VARIAZIONI (B) | ACCERTATI 31 DICEMBRE (C) | PAGATI (D) | RIMASTI DA PAGARE (E) | | |
| Soccorso civile (8) | 5.139.373 | -188.836 | 4.950.537 | 1.282.301 | 3.668.236 | 951.051 | 4.619.287 |
| Gestione del sistema nazionale di difesa civile (8.2) | 6.394 | -856 | 5.538 | 890 | 4.648 | 3.357 | 8.005 |
| Spese di personale per il programma | - | - | - | - | - | - | - |
| Attività di difesa civile | 2.745 | -69 | 2.676 | 463 | 2.213 | 2.351 | 4.564 |
| Assistenza alle popolazioni in occasione di pubbliche calamità | 3.649 | -787 | 2.862 | 427 | 2.435 | 1.006 | 3.440 |
| Prevenzione dal rischio e soccorso pubblico (8.3) | 462.169 | -69.560 | 392.608 | 231.876 | 160.733 | 361.085 | 521.818 |
| Spese di personale per il programma (personale civile) | - | - | - | - | - | - | - |
| Spese di personale per il programma (Corpo Nazionale dei Vigili del Fuoco) | 10.124 | - | 10.123 | 10.123 | - | 6.171 | 6.171 |
| Gestione delle attività sanitarie e assistenza del personale dei Vigili del Fuoco | 625 | -168 | 457 | 381 | 75 | 633 | 709 |
| Gestione del soccorso pubblico | 29.742 | -1.017 | 28.724 | 25.117 | 3.607 | 53.400 | 57.006 |
| Servizi di prevenzione incendi e di vigilanza antincendio | 477 | -21 | 456 | 346 | 110 | 304 | 414 |
| Prevenzione e contrasto dei rischi non convenzionali e funzionamento della rete nazionale per il rilevamento della ricaduta radioattiva | 9.345 | -6.591 | 2.755 | 2.305 | 450 | 13.343 | 13.793 |
| Concorso della flotta aerea del Corpo Nazionale dei Vigili del Fuoco alla lotta attiva agli incendi boschivi | 13.742 | -2.024 | 11.718 | 7.145 | 4.573 | 9.730 | 14.303 |
| Formazione ed addestramento dei Vigili del Fuoco | 10.893 | -13 | 10.880 | 10.798 | 83 | 2.941 | 3.024 |
| Ammodernamento e potenziamento dei Vigili del Fuoco | 387.220 | -59.724 | 327.496 | 175.660 | 151.835 | 274.562 | 426.397 |
| Speciali elargizioni in favore delle vittime del dovere e delle famiglie dei Vigili del Fuoco | - | - | - | - | - | - | - |
| Interventi per pubbliche calamità' (8.4) | 4.616.058 | -118.419 | 4.497.638 | 994.783 | 3.502.855 | 581.609 | 4.084.465 |

TABELLA N. 17.1 RIEPILOGO DEI RESIDUI PASSIVI AL 31 DICEMBRE 2024, CLASSIFICATI PER MISSIONE/PROGRAMMA/AZIONE

(MIGLIAIA DI EURO)

| MISSIONE/PROGRAMMA/AZIONE | RESIDUI PROVENIENTI DA ESERCIZI PRECEDENTI | | | | | RESIDUI DI NUOVA FORMAZIONE (F) | TOTALE RESIDUI 31 DICEMBRE (G = E+F) |
|---|--|----------------|---------------------------|----------------|-----------------------|---------------------------------|--------------------------------------|
| | CONSISTENZA 1 GENNAIO (A) | VARIAZIONI (B) | ACCERTATI 31 DICEMBRE (C) | PAGATI (D) | RIMASTI DA PAGARE (E) | | |
| Sostegno alla ricostruzione | 4.616.058 | -118.419 | 4.497.638 | 994.783 | 3.502.855 | 581.609 | 4.084.465 |
| Prevenzione rischio sismico | - | - | - | - | - | - | - |
| Protezione civile (8.5) | 54.752 | - | 54.752 | 54.752 | - | 5.000 | 5.000 |
| Coordinamento del sistema di protezione civile | - | - | - | - | - | - | - |
| Protezione civile di primo intervento | 54.752 | - | 54.752 | 54.752 | - | 5.000 | 5.000 |
| Interventi per emergenze diverse da calamita' naturali | - | - | - | - | - | - | - |
| Ammortamento mutui e prestiti obbligazionari attivati a seguito di calamita' naturali | - | - | - | - | - | - | - |
| Agricoltura, politiche agroalimentari e pesca (9) | 1.519.436 | -52.336 | 1.467.100 | 377.483 | 1.089.616 | 488.317 | 1.577.934 |
| Politiche europee ed internazionali e dello sviluppo rurale (9.2) | 526.745 | -23.484 | 503.261 | 159.921 | 343.340 | 180.165 | 523.505 |
| Spese di personale per il programma | - | - | - | - | - | - | - |
| Partecipazione ai processi decisionali per gli accordi internazionali e per la politica agricola comune e azioni di sostegno ai mercati | 20.428 | -1.069 | 19.359 | 18.609 | 749 | 388 | 1.138 |
| Politiche del sistema agricolo a livello nazionale ed internazionale per il settore dello sviluppo rurale e supporto per gli investimenti produttivi in agricoltura | 1.752 | -7 | 1.745 | 1.716 | 28 | 1.963 | 1.991 |
| Piano irriguo nazionale | 366.791 | -3.939 | 362.852 | 57.050 | 305.802 | 124.535 | 430.337 |
| Tutela settore agricolo a seguito di avversità climatiche, salvaguardia della biodiversità e del patrimonio genetico vegetale, servizio fitosanitario e contrasto epizootie | 104.107 | -10.307 | 93.800 | 76.735 | 17.066 | 36.608 | 53.674 |
| Promozione della ricerca nel settore agricolo agroalimentare e rurale, miglioramento genetico vegetale | 29.326 | -8.069 | 21.257 | 3.112 | 18.145 | 11.162 | 29.307 |
| Rilancio settore zootecnico e miglioramento genetico del bestiame | 3.842 | -54 | 3.789 | 2.289 | 1.500 | 5.166 | 6.666 |

TABELLA N. 17.1 RIEPILOGO DEI RESIDUI PASSIVI AL 31 DICEMBRE 2024, CLASSIFICATI PER MISSIONE/PROGRAMMA/AZIONE

(MIGLIAIA DI EURO)

| MISSIONE/PROGRAMMA/AZIONE | RESIDUI PROVENIENTI DA ESERCIZI PRECEDENTI | | | | | RESIDUI DI NUOVA FORMAZIONE (F) | TOTALE RESIDUI 31 DICEMBRE (G = E+F) |
|--|--|-----------------|---------------------------|----------------|-----------------------|---------------------------------|--------------------------------------|
| | CONSISTENZA 1 GENNAIO (A) | VARIAZIONI (B) | ACCERTATI 31 DICEMBRE (C) | PAGATI (D) | RIMASTI DA PAGARE (E) | | |
| Distribuzione di derrate alimentari alle persone indigenti e progetti contro gli sprechi alimentari | 499 | -39 | 460 | 410 | 50 | 343 | 393 |
| Vigilanza, prevenzione e repressione frodi nel settore agricolo, agroalimentare, agroindustriale e forestale (9.5) | 8.508 | -4.798 | 3.709 | 2.654 | 1.055 | 5.307 | 6.362 |
| Spese di personale per il programma | 248 | -15 | 233 | 215 | 18 | 177 | 195 |
| Prevenzione e repressione delle frodi e tutela della qualità dei prodotti agroalimentari | 1.853 | -774 | 1.080 | 361 | 719 | 1.990 | 2.709 |
| Analisi di laboratorio ed attività di ricerca e sperimentazione analitica per il contrasto alle frodi agroalimentari | 5.764 | -3.977 | 1.787 | 1.583 | 204 | 2.443 | 2.647 |
| Azione anti frode svolta dal Comando dei Carabinieri Politiche Agricole a tutela del comparto agroalimentare per la corretta destinazione dei finanziamenti UE e la sicurezza alimentare | 642 | -32 | 610 | 496 | 115 | 698 | 812 |
| Politiche competitive, della qualità, agroalimentare, della pesca, dell'ippica e mezzi tecnici di produzione (9.6) | 984.183 | -24.054 | 960.129 | 214.908 | 745.221 | 302.845 | 1.048.066 |
| Spese di personale per il programma | - | - | - | - | - | 114 | 114 |
| Interventi a favore del settore pesca e acquacoltura | 2.202 | -168 | 2.033 | 1.169 | 864 | 1.165 | 2.029 |
| Competitività delle filiere agroalimentari, sviluppo delle imprese e della cooperazione per la valorizzazione del sistema agroalimentare italiano | 957.974 | -20.692 | 937.282 | 196.295 | 740.987 | 282.045 | 1.023.032 |
| Sviluppo del sistema informativo agricolo nazionale | 15.925 | -2.755 | 13.170 | 11.326 | 1.844 | 18.116 | 19.960 |
| Interventi a favore del settore ippico | 8.083 | -439 | 7.644 | 6.118 | 1.526 | 1.405 | 2.931 |
| Energia e diversificazione delle fonti energetiche (10) | 926.139 | -447.610 | 478.528 | 125.975 | 352.553 | 514.374 | 866.927 |
| Promozione dell'efficienza energetica, delle energie rinnovabili e regolamentazione del mercato energetico (10.7) | 692.202 | -348.970 | 343.232 | 44.596 | 298.636 | 296.780 | 595.416 |

26/06/2025

999/635/20

TABELLA N. 17.1 RIEPILOGO DEI RESIDUI PASSIVI AL 31 DICEMBRE 2024, CLASSIFICATI PER MISSIONE/PROGRAMMA/AZIONE

(MIGLIAIA DI EURO)

| MISSIONE/PROGRAMMA/AZIONE | RESIDUI PROVENIENTI DA ESERCIZI PRECEDENTI | | | | | RESIDUI DI NUOVA FORMAZIONE (F) | TOTALE RESIDUI 31 DICEMBRE (G = E+F) |
|--|--|-----------------|---------------------------|------------------|-----------------------|---------------------------------|--------------------------------------|
| | CONSISTENZA 1 GENNAIO (A) | VARIAZIONI (B) | ACCERTATI 31 DICEMBRE (C) | PAGATI (D) | RIMASTI DA PAGARE (E) | | |
| Spese di personale per il programma | - | - | - | - | - | - | - |
| Iniziative per la decarbonizzazione, regolamentazione delle modalità di incentivazione dell'efficienza energetica e delle fonti rinnovabili | 488.670 | -309.066 | 179.605 | 30.087 | 149.518 | 242.025 | 391.543 |
| Regolamentazione e sviluppo della concorrenza sui mercati energetici; promozione dello sviluppo economico nelle regioni interessate dalle estrazioni di idrocarburi e sostenibilità di tali attività | - | - | - | - | - | 186 | 186 |
| Interventi per la mobilità sostenibile e per l'efficientamento e il risparmio energetico | 192.385 | -30.352 | 162.033 | 13.638 | 148.395 | 6.694 | 155.089 |
| Interventi per il contrasto ai cambiamenti climatici | 11.147 | -9.553 | 1.594 | 870 | 723 | 47.875 | 48.598 |
| Innovazione, reti energetiche, sicurezza in ambito energetico e di georisorse (10.8) | 233.937 | -98.640 | 135.297 | 81.380 | 53.917 | 217.594 | 271.511 |
| Spese di personale per il programma | 39 | -39 | - | - | - | - | - |
| Sviluppo infrastrutture e sicurezza dei sistemi elettrico, gas e petrolio; controllo delle attività su georisorse e materie prime strategiche | 79.255 | -1.393 | 77.861 | 76.873 | 988 | 66.749 | 67.738 |
| Ricerca sulle tecnologie sostenibili in ambito energetico e ambientale | 154.644 | -97.208 | 57.435 | 4.507 | 52.928 | 150.844 | 203.773 |
| Competitività' e sviluppo delle imprese (11) | 31.142.754 | -484.275 | 30.658.479 | 8.939.924 | 21.718.555 | 4.373.383 | 26.091.938 |
| Vigilanza sul sistema cooperativo e camerale (11.6) | 16.107 | -1.145 | 14.962 | 12.050 | 2.912 | 5.293 | 8.205 |
| Spese di personale per il programma | 9 | -9 | - | - | - | - | - |
| Vigilanza sulle società fiduciarie e di revisione, sul sistema cooperativo e registro delle imprese | 14.543 | -1.053 | 13.490 | 11.919 | 1.571 | 4.850 | 6.421 |
| Gestione delle procedure di liquidazione coatta amministrativa di enti cooperativi e società fiduciarie | 1.419 | -76 | 1.343 | 3 | 1.340 | 143 | 1.483 |

TABELLA N. 17.1 RIEPILOGO DEI RESIDUI PASSIVI AL 31 DICEMBRE 2024, CLASSIFICATI PER MISSIONE/PROGRAMMA/AZIONE

(MIGLIAIA DI EURO)

| MISSIONE/PROGRAMMA/AZIONE | RESIDUI PROVENIENTI DA ESERCIZI PRECEDENTI | | | | | RESIDUI DI NUOVA FORMAZIONE (F) | TOTALE RESIDUI 31 DICEMBRE (G = E+F) |
|---|--|----------------|---------------------------|------------|-----------------------|---------------------------------|--------------------------------------|
| | CONSISTENZA 1 GENNAIO (A) | VARIAZIONI (B) | ACCERTATI 31 DICEMBRE (C) | PAGATI (D) | RIMASTI DA PAGARE (E) | | |
| Promozione e sviluppo della cooperazione | 136 | -8 | 129 | 129 | - | 301 | 301 |
| Incentivazione del sistema produttivo (11.7) | 903.428 | -137.257 | 766.171 | 569.563 | 196.608 | 855.836 | 1.052.445 |
| Spese di personale per il programma | 29 | -26 | 3 | - | 3 | - | 4 |
| Finanziamenti agevolati, contributi in c/interessi e in c/capitale, per lo sviluppo delle imprese | 903.169 | -137.096 | 766.073 | 569.538 | 196.535 | 845.109 | 1.041.644 |
| Garanzie e sostegno al credito alle PMI | 230 | -135 | 95 | 24 | 71 | 10.727 | 10.798 |
| Incentivi alle imprese per interventi di sostegno (11.8) | 27.698.063 | -114.635 | 27.583.428 | 7.476.457 | 20.106.971 | 1.969.718 | 22.076.688 |
| Agevolazioni sui finanziamenti alle imprese concessi sul FRI | - | - | - | - | - | - | - |
| Garanzie assunte dallo Stato | 683.643 | -114.635 | 569.008 | 260.618 | 308.390 | 459.818 | 768.208 |
| Sostegno finanziario al sistema produttivo interno e sviluppo della cooperazione | 27.014.420 | - | 27.014.420 | 7.215.839 | 19.798.581 | 1.509.900 | 21.308.481 |
| Interventi di sostegno tramite il sistema della fiscalità' (11.9) | 380.156 | -288 | 379.868 | 147 | 379.721 | 264.941 | 644.662 |
| Settore agricolo | - | - | - | - | - | - | - |
| Settore cinema, musica, arti, cultura e editoria | 379.714 | - | 379.714 | - | 379.714 | 257.234 | 636.948 |
| Ricerca e sviluppo | - | - | - | - | - | - | - |
| Attività manifatturiere | - | - | - | - | - | - | - |
| Ricostruzione di imprese danneggiate da eventi sismici | - | - | - | - | - | - | - |
| Sospensione versamenti tributari a favore delle popolazioni colpite da calamità naturali | - | - | - | - | - | - | - |
| Agevolazioni fiscali a favore di particolari aree territoriali | - | - | - | - | - | - | - |
| Settore dell'autotrasporto | 442 | -288 | 154 | 147 | 7 | 707 | 714 |

26/06/2025

999/635/22

TABELLA N. 17.1 RIEPILOGO DEI RESIDUI PASSIVI AL 31 DICEMBRE 2024, CLASSIFICATI PER MISSIONE/PROGRAMMA/AZIONE

(MIGLIAIA DI EURO)

| MISSIONE/PROGRAMMA/AZIONE | RESIDUI PROVENIENTI DA ESERCIZI PRECEDENTI | | | | | RESIDUI DI NUOVA FORMAZIONE (F) | TOTALE RESIDUI 31 DICEMBRE (G = E+F) |
|---|--|----------------|---------------------------|------------|-----------------------|---------------------------------|--------------------------------------|
| | CONSISTENZA 1 GENNAIO (A) | VARIAZIONI (B) | ACCERTATI 31 DICEMBRE (C) | PAGATI (D) | RIMASTI DA PAGARE (E) | | |
| Settore creditizio e bancario | - | - | - | - | - | - | - |
| Agevolazioni fiscali a favore di imprese | - | - | - | - | - | 7.000 | 7.000 |
| Riduzione cuneo fiscale | - | - | - | - | - | - | - |
| Agevolazioni fiscali per la crescita economica | - | - | - | - | - | - | - |
| Incentivi fiscali per gli interventi di efficienza energetica e rischio sismico | - | - | - | - | - | - | - |
| Lotta alla contraffazione e tutela della proprietà industriale (11.10) | 41.054 | -12.421 | 28.633 | 25.735 | 2.899 | 13.741 | 16.639 |
| Spese di personale per il programma | - | - | - | - | - | - | - |
| Tutela, incentivazione e valorizzazione della proprietà industriale e contrasto dei fenomeni contraffattivi | 41.054 | -12.420 | 28.633 | 25.735 | 2.899 | 13.740 | 16.639 |
| Partecipazione agli organismi internazionali per la difesa della proprietà industriale | - | - | - | - | - | - | - |
| Politiche industriali, per la competitività, il Made in Italy e gestione delle crisi d'impresa (11.13) | 964.968 | -162.629 | 802.340 | 494.980 | 307.360 | 730.784 | 1.038.143 |
| Spese di personale per il programma | 39 | -12 | 28 | - | 28 | 32 | 60 |
| Promozione delle start up, delle responsabilità sociale e del movimento cooperativo | 2.236 | -2.000 | 236 | 35 | 201 | 489 | 690 |
| Politica industriale e politiche per la competitività | 774.444 | -130.955 | 643.489 | 461.513 | 181.976 | 498.000 | 679.976 |
| Crisi industriali e grandi filiere produttive | 6.021 | -2.447 | 3.573 | 3.573 | - | 15.635 | 15.635 |
| Realizzazione di progetti di ricerca e sviluppo tecnologico dell'industria aeronautica | 182.228 | -27.215 | 155.013 | 29.859 | 125.154 | 216.627 | 341.781 |
| Interventi in materia di difesa nazionale (11.14) | 1.118.977 | -45.900 | 1.073.077 | 350.992 | 722.085 | 485.867 | 1.207.952 |
| Spese di personale per il programma | - | - | - | - | - | - | - |

TABELLA N. 17.1 RIEPILOGO DEI RESIDUI PASSIVI AL 31 DICEMBRE 2024, CLASSIFICATI PER MISSIONE/PROGRAMMA/AZIONE

(MIGLIAIA DI EURO)

| MISSIONE/PROGRAMMA/AZIONE | RESIDUI PROVENIENTI DA ESERCIZI PRECEDENTI | | | | | RESIDUI DI NUOVA FORMAZIONE (F) | TOTALE RESIDUI 31 DICEMBRE (G = E+F) |
|--|--|-------------------|---------------------------|------------------|-----------------------|---------------------------------|--------------------------------------|
| | CONSISTENZA 1 GENNAIO (A) | VARIAZIONI (B) | ACCERTATI 31 DICEMBRE (C) | PAGATI (D) | RIMASTI DA PAGARE (E) | | |
| Interventi per l'innovazione del sistema produttivo del settore dell'aerospazio, della sicurezza e della difesa | 1.118.977 | -45.900 | 1.073.077 | 350.992 | 722.085 | 485.867 | 1.207.951 |
| Ammortamento mutui per interventi nel settore dell'aerospazio, della sicurezza e della difesa | - | - | - | - | - | - | - |
| Politiche industriali e programmi avanzati sulle nuove tecnologie (11.15) | 20.000 | -10.000 | 10.000 | 10.000 | - | 47.204 | 47.204 |
| Spese di personale per il programma | - | - | - | - | - | 4 | 4 |
| Politiche, progetti di ricerca e studi sulle nuove tecnologie ed i materiali avanzati | 20.000 | -10.000 | 10.000 | 10.000 | - | 47.200 | 47.200 |
| Regolazione dei mercati (12) | 30.777 | -6.249 | 24.528 | 15.511 | 9.017 | 15.234 | 24.251 |
| Politiche sulla concorrenza, tutela dei consumatori e la normativa tecnica (12.4) | 30.777 | -6.249 | 24.528 | 15.511 | 9.017 | 15.234 | 24.251 |
| Spese di personale per il programma | 16 | -12 | 3 | - | 3 | - | 4 |
| Armonizzazione del mercato, concorrenza, tutela dei consumatori e vigilanza sui fondi CONSAP | 27.785 | -5.091 | 22.694 | 15.333 | 7.361 | 15.054 | 22.415 |
| Vigilanza e controllo nel settore della sicurezza e conformità dei prodotti e degli impianti industriali, della metrologia legale, su enti e organismi di normazione, di accreditamento e notificati | 2.977 | -1.145 | 1.831 | 178 | 1.653 | 179 | 1.832 |
| Diritto alla mobilità e sviluppo dei sistemi di trasporto (13) | 10.115.315 | -1.307.550 | 8.807.766 | 1.590.479 | 7.217.287 | 3.504.265 | 10.721.552 |
| Sviluppo e sicurezza della mobilità stradale (13.1) | 100.262 | -35.457 | 64.805 | 20.708 | 44.096 | 39.653 | 83.750 |
| Spese di personale per il programma | 14 | -4 | 10 | - | 10 | 28 | 37 |
| Regolamentazione della circolazione stradale e servizi di motorizzazione | 32.432 | -15.727 | 16.705 | 9.096 | 7.609 | 24.152 | 31.761 |
| Interventi per la sicurezza stradale | 67.815 | -19.726 | 48.090 | 11.612 | 36.478 | 15.473 | 51.951 |
| Autotrasporto ed intermodalità (13.2) | 521.205 | -164.701 | 356.504 | 99.467 | 257.037 | 123.564 | 380.601 |

26/06/2025

999/635/24

TABELLA N. 17.1 RIEPILOGO DEI RESIDUI PASSIVI AL 31 DICEMBRE 2024, CLASSIFICATI PER MISSIONE/PROGRAMMA/AZIONE

(MIGLIAIA DI EURO)

| MISSIONE/PROGRAMMA/AZIONE | RESIDUI PROVENIENTI DA ESERCIZI PRECEDENTI | | | | | RESIDUI DI NUOVA FORMAZIONE (F) | TOTALE RESIDUI 31 DICEMBRE (G = E+F) |
|---|--|----------------|---------------------------|------------|-----------------------|---------------------------------|--------------------------------------|
| | CONSISTENZA 1 GENNAIO (A) | VARIAZIONI (B) | ACCERTATI 31 DICEMBRE (C) | PAGATI (D) | RIMASTI DA PAGARE (E) | | |
| Spese di personale per il programma | - | - | - | - | - | - | - |
| Sistemi e servizi di trasporto intermodale | 367.279 | -73.881 | 293.398 | 68.177 | 225.221 | 112.345 | 337.566 |
| Interventi in materia di autotrasporto | 153.926 | -90.820 | 63.106 | 31.290 | 31.816 | 11.219 | 43.035 |
| Sviluppo e sicurezza del trasporto aereo (13.4) | 57.945 | -3.234 | 54.711 | 38.153 | 16.558 | 46.407 | 62.965 |
| Spese di personale per il programma | - | - | - | - | - | - | - |
| Sicurezza e vigilanza nel trasporto aereo | 57.945 | -3.234 | 54.711 | 38.153 | 16.558 | 46.407 | 62.965 |
| Sistemi ferroviari, sviluppo e sicurezza del trasporto ferroviario (13.5) | 275.894 | -107.787 | 168.107 | 43.244 | 124.863 | 140.060 | 264.923 |
| Spese di personale per il programma | - | - | - | - | - | - | - |
| Interventi sulle infrastrutture ferroviarie | 275.657 | -107.736 | 167.921 | 43.076 | 124.845 | 135.051 | 259.896 |
| Interventi per la sicurezza e la vigilanza ferroviaria e delle infrastrutture stradali e autostradali | 236 | -50 | 186 | 167 | 18 | 5.008 | 5.027 |
| Sviluppo e sicurezza della mobilita' locale (13.6) | 7.663.383 | -698.924 | 6.964.460 | 1.150.116 | 5.814.344 | 2.621.712 | 8.436.056 |
| Spese di personale per il programma | - | - | - | - | - | - | - |
| Concorso dello Stato al trasporto pubblico locale | 3.667.340 | -293.689 | 3.373.651 | 751.131 | 2.622.520 | 1.006.194 | 3.628.714 |
| Interventi a favore delle linee metropolitane | 3.618.954 | -331.655 | 3.287.299 | 375.065 | 2.912.234 | 1.542.196 | 4.454.430 |
| Interventi a favore di ferrovie in concessione ed in gestione governativa | 377.089 | -73.579 | 303.509 | 23.920 | 279.590 | 73.322 | 352.912 |
| Sostegno allo sviluppo del trasporto (13.8) | 397.012 | -3.233 | 393.779 | 142.188 | 251.591 | 208.574 | 460.165 |
| Contratto di servizio per il sistema di controllo del traffico aereo | - | - | - | - | - | - | - |
| Contratto di servizio e di programma per il trasporto ferroviario | 397.012 | -3.233 | 393.779 | 142.188 | 251.591 | 208.574 | 460.165 |
| Sviluppo e sicurezza della navigazione e del trasporto marittimo e per vie d'acqua interne (13.9) | 1.099.615 | -294.215 | 805.400 | 96.603 | 708.798 | 324.294 | 1.033.092 |

TABELLA N. 17.1 RIEPILOGO DEI RESIDUI PASSIVI AL 31 DICEMBRE 2024, CLASSIFICATI PER MISSIONE/PROGRAMMA/AZIONE

(MIGLIAIA DI EURO)

| MISSIONE/PROGRAMMA/AZIONE | RESIDUI PROVENIENTI DA ESERCIZI PRECEDENTI | | | | | RESIDUI DI NUOVA FORMAZIONE (F) | TOTALE RESIDUI 31 DICEMBRE (G = E+F) |
|--|--|-------------------|---------------------------|------------------|-----------------------|---------------------------------|--------------------------------------|
| | CONSISTENZA 1 GENNAIO (A) | VARIAZIONI (B) | ACCERTATI 31 DICEMBRE (C) | PAGATI (D) | RIMASTI DA PAGARE (E) | | |
| Spese di personale per il programma | - | - | - | - | - | 3 | 3 |
| Sviluppo e sicurezza della navigazione e del trasporto marittimo | 94.599 | -36.634 | 57.965 | 27.071 | 30.893 | 18.929 | 49.823 |
| Sviluppo e sicurezza della navigazione e del trasporto per le vie d'acqua interne | 119.994 | -11.225 | 108.769 | 5.402 | 103.367 | 39.268 | 142.635 |
| Infrastrutture portuali | 882.893 | -245.300 | 637.593 | 64.054 | 573.539 | 264.094 | 837.633 |
| Interventi per l'industria navalmeccanica | 2.130 | -1.056 | 1.074 | 76 | 999 | 2.000 | 2.999 |
| Infrastrutture pubbliche e logistica (14) | 15.258.646 | -2.674.138 | 12.584.507 | 3.670.687 | 8.913.820 | 5.957.162 | 14.870.982 |
| Sistemi idrici e idraulici (14.5) | 397.005 | -57.120 | 339.885 | 93.662 | 246.223 | 219.262 | 465.484 |
| Spese di personale per il programma | - | - | - | - | - | - | - |
| Interventi nel settore idrico | 79.040 | -53.303 | 25.736 | 6.315 | 19.421 | 1.608 | 21.029 |
| Interventi in materia di dighe | 317.965 | -3.816 | 314.149 | 87.347 | 226.802 | 217.654 | 444.456 |
| Opere pubbliche e infrastrutture (14.8) | 3.399.043 | - | 3.399.043 | 316.817 | 3.082.225 | 920.600 | 4.002.825 |
| Sostegno alle Regioni per la realizzazione di opere per l'edilizia sanitaria | 3.399.043 | - | 3.399.043 | 316.817 | 3.082.225 | 920.600 | 4.002.825 |
| Sicurezza, vigilanza e regolamentazione in materia di opere pubbliche e delle costruzioni (14.9) | 5.812 | -289 | 5.524 | 2.586 | 2.938 | 1.187 | 4.125 |
| Spese di personale per il programma | - | - | - | - | - | - | - |
| Supporto tecnico-scientifico, amministrativo e di certificazione in materia di opere pubbliche | 5.812 | -289 | 5.524 | 2.586 | 2.938 | 1.187 | 4.125 |
| Edilizia statale ed interventi speciali e per pubbliche calamita' (14.10) | 3.735.724 | -256.945 | 3.478.778 | 1.735.282 | 1.743.497 | 1.752.961 | 3.496.458 |
| Spese di personale per il programma | - | - | - | - | - | 18 | 18 |
| Opere di preminente interesse nazionale | 2.166.808 | -56.236 | 2.110.572 | 1.430.235 | 680.337 | 746.919 | 1.427.256 |
| Interventi di edilizia pubblica e riqualificazione del territorio | 586.684 | -142.827 | 443.857 | 120.192 | 323.665 | 345.833 | 669.498 |

26/06/2025

999/635/26

TABELLA N. 17.1 RIEPILOGO DEI RESIDUI PASSIVI AL 31 DICEMBRE 2024, CLASSIFICATI PER MISSIONE/PROGRAMMA/AZIONE

(MIGLIAIA DI EURO)

| MISSIONE/PROGRAMMA/AZIONE | RESIDUI PROVENIENTI DA ESERCIZI PRECEDENTI | | | | | RESIDUI DI NUOVA FORMAZIONE (F) | TOTALE RESIDUI 31 DICEMBRE (G = E+F) |
|---|--|-----------------|---------------------------|----------------|-----------------------|---------------------------------|--------------------------------------|
| | CONSISTENZA 1 GENNAIO (A) | VARIAZIONI (B) | ACCERTATI 31 DICEMBRE (C) | PAGATI (D) | RIMASTI DA PAGARE (E) | | |
| Salvaguardia di Venezia e della sua laguna | 155.407 | -6.963 | 148.444 | 59.300 | 89.144 | 38.758 | 127.902 |
| Accordi internazionali e grandi eventi | 204.942 | - | 204.942 | 1.009 | 203.934 | 451.884 | 655.818 |
| Interventi di ricostruzione a seguito di eventi calamitosi | 68.237 | -23.873 | 44.364 | 8.964 | 35.400 | 15.878 | 51.278 |
| Infrastrutture carcerarie | 91.701 | -27.046 | 64.654 | 19.265 | 45.389 | 60.523 | 105.912 |
| Realizzazione del sistema MOSE | 461.945 | - | 461.945 | 96.318 | 365.628 | 93.149 | 458.777 |
| Pianificazione strategica di settore e sistemi stradali e autostradali (14.11) | 7.721.062 | -2.359.785 | 5.361.278 | 1.522.340 | 3.838.938 | 3.063.152 | 6.902.090 |
| Spese di personale per il programma | - | - | - | - | - | - | - |
| Infrastrutture stradali e autostradali in gestione ANAS e relative intermodalità | 3.531.586 | -1.377.526 | 2.154.060 | 1.231.558 | 922.502 | 835.520 | 1.758.022 |
| Infrastrutture autostradali in concessione | 510.057 | -465.215 | 44.842 | 1.247 | 43.595 | 275.212 | 318.807 |
| Contributi per la realizzazione di opere viarie | 1.133.107 | -132.585 | 1.000.522 | 94.473 | 906.049 | 763.587 | 1.669.636 |
| Interventi per la realizzazione di itinerari turistici ciclo-pedonali | 197.648 | -3.000 | 194.648 | 16.845 | 177.803 | 64.292 | 242.095 |
| Sviluppo del territorio, progetti internazionali e infrastrutture per la mobilità sostenibile | 2.348.665 | -381.459 | 1.967.206 | 178.217 | 1.788.989 | 344.391 | 2.133.380 |
| Realizzazione del Ponte sullo Stretto di Messina | - | - | - | - | - | 780.150 | 780.150 |
| Comunicazioni (15) | 402.757 | -109.741 | 293.016 | 114.775 | 178.240 | 194.616 | 372.856 |
| Servizi postali (15.3) | - | - | - | - | - | - | - |
| Garanzia del servizio postale | - | - | - | - | - | - | - |
| Sostegno al pluralismo dell'informazione (15.4) | 5.000 | - | 5.000 | 366 | 4.634 | - | 4.634 |
| Sostegno al pluralismo dell'informazione | 5.000 | - | 5.000 | 366 | 4.634 | - | 4.634 |
| Pianificazione, regolamentazione tecnica e valorizzazione dello spettro radio (15.5) | 394 | -336 | 58 | 46 | 12 | 619 | 631 |

TABELLA N. 17.1 RIEPILOGO DEI RESIDUI PASSIVI AL 31 DICEMBRE 2024, CLASSIFICATI PER MISSIONE/PROGRAMMA/AZIONE

(MIGLIAIA DI EURO)

| MISSIONE/PROGRAMMA/AZIONE | RESIDUI PROVENIENTI DA ESERCIZI PRECEDENTI | | | | | RESIDUI DI NUOVA FORMAZIONE (F) | TOTALE RESIDUI 31 DICEMBRE (G = E+F) |
|---|--|----------------|---------------------------|---------------|-----------------------|---------------------------------|--------------------------------------|
| | CONSISTENZA 1 GENNAIO (A) | VARIAZIONI (B) | ACCERTATI 31 DICEMBRE (C) | PAGATI (D) | RIMASTI DA PAGARE (E) | | |
| Spese di personale per il programma | 12 | -12 | - | - | - | - | - |
| Planificazione, gestione e regolamentazione, in ambito nazionale ed internazionale, dello spettro radio, controllo tecnico delle comunicazioni elettroniche e radiodiffusione | 382 | -323 | 58 | 46 | 12 | 618 | 630 |
| Servizi di Comunicazione Elettronica, di Radiodiffusione e Postali (15.8) | 393.195 | -108.579 | 284.616 | 112.045 | 172.571 | 188.210 | 360.781 |
| Spese di personale per il programma | 15 | -15 | - | - | - | 4 | 5 |
| Sostegno finanziario all'emittenza radio televisiva anche in ambito locale | 118.565 | -3.035 | 115.529 | 99.989 | 15.541 | 25.365 | 40.906 |
| Regolamentazione e gestione delle comunicazioni elettroniche e cooperazione internazionale in campo postale | 274.615 | -105.529 | 169.086 | 12.056 | 157.030 | 162.841 | 319.871 |
| Attività territoriali in materia di comunicazioni e di vigilanza sui mercati e sui prodotti (15.9) | 4.168 | -827 | 3.341 | 2.318 | 1.023 | 5.787 | 6.810 |
| Spese di personale per il programma | 181 | -125 | 56 | - | 56 | 32 | 88 |
| Rilascio di titoli abilitativi, vigilanza, controllo ispettivo - anche in conto terzi - in materia di comunicazioni, coordinamento sportelli territoriali per l'utenza | 3.987 | -702 | 3.285 | 2.318 | 967 | 5.755 | 6.722 |
| Commercio internazionale ed internazionalizzazione del sistema produttivo (16) | 66.930 | -11.493 | 55.437 | 24.941 | 30.496 | 17.514 | 48.010 |
| Sostegno all'internazionalizzazione delle imprese e promozione del made in Italy (16.5) | 66.930 | -11.493 | 55.437 | 24.941 | 30.496 | 17.514 | 48.010 |
| Spese di personale per il programma | - | - | - | - | - | - | - |
| Agenzia per la promozione all'estero e l'internazionalizzazione delle imprese italiane | 30.592 | -9.046 | 21.546 | 19.441 | 2.105 | - | 2.105 |
| Internazionalizzazione del sistema produttivo e cooperazione scientifica e tecnologica in ambito internazionale | 1.940 | -339 | 1.601 | 1.138 | 463 | 2.375 | 2.837 |

26/06/2025

999/635/28

| TABELLA N. 17.1 | | RIEPILOGO DEI RESIDUI PASSIVI AL 31 DICEMBRE 2024, CLASSIFICATI PER MISSIONE/PROGRAMMA/AZIONE | | | | | | | | | |
|--|--|---|----------------|---------------------------|------------|-----------------------|---------------------------------|--------------------------------------|--|--|--|
| MISSIONE/PROGRAMMA/AZIONE | | RESIDUI PROVENIENTI DA ESERCIZI PRECEDENTI | | | | | RESIDUI DI NUOVA FORMAZIONE (F) | TOTALE RESIDUI 31 DICEMBRE (G = E+F) | | | |
| | | CONSISTENZA 1 GENNAIO (A) | VARIAZIONI (B) | ACCERTATI 31 DICEMBRE (C) | PAGATI (D) | RIMASTI DA PAGARE (E) | | | | | |
| | | | | | | | | | | | |
| Piano straordinario del Made in Italy | | 34.398 | -2.108 | 32.290 | 4.362 | 27.928 | 15.139 | 43.068 | | | |
| Ricerca e innovazione (17) | | 1.447.266 | -38.302 | 1.408.963 | 612.944 | 796.019 | 676.794 | 1.472.813 | | | |
| Ricerca educazione e formazione in materia di beni e attivita' culturali (17.4) | | 4.618 | -334 | 4.284 | 3.684 | 600 | 2.966 | 3.566 | | | |
| Spese di personale per il programma | | 1.823 | -6 | 1.817 | 1.742 | 75 | 82 | 157 | | | |
| Ricerca nel settore del restauro e della conservazione dei beni culturali degli istituti centrali | | 23 | - | 23 | 16 | 7 | - | 7 | | | |
| Studi, ricerche e nuove tecnologie per la conoscenza, la catalogazione, la digitalizzazione, la conservazione e il restauro del patrimonio culturale | | 1.181 | -322 | 859 | 374 | 485 | 476 | 961 | | | |
| Attività di formazione del personale ed educazione al patrimonio culturale | | 123 | -1 | 122 | 113 | 9 | - | 10 | | | |
| Sostegno alle attività scientifiche e di ricerca delle istituzioni culturali | | 1.468 | -5 | 1.463 | 1.439 | 24 | 2.407 | 2.430 | | | |
| Ricerca di base e applicata (17.15) | | 147.727 | - | 147.727 | 95.334 | 52.393 | 2.000 | 54.393 | | | |
| Potenziamento ricerca scientifica e tecnologica | | 147.727 | - | 147.727 | 95.334 | 52.393 | 2.000 | 54.393 | | | |
| Ricerca, innovazione, tecnologie e servizi per lo sviluppo delle comunicazioni e della società dell'informazione (17.18) | | 3.220 | -2.652 | 568 | 196 | 372 | 27.533 | 27.905 | | | |
| Spese di personale per il programma | | 16 | -16 | - | - | - | - | - | | | |
| Ricerca, sperimentazioni e servizi per le comunicazioni, nuove tecnologie e sicurezza informatica | | 3.204 | -2.636 | 568 | 196 | 372 | 27.532 | 27.904 | | | |
| Ricerca per il settore della sanità pubblica (17.20) | | 144.773 | -9.012 | 135.761 | 20.877 | 114.884 | 10.592 | 125.476 | | | |
| Spese di personale per il programma | | - | - | - | - | - | - | - | | | |
| Promozione e sviluppo della ricerca sanitaria | | 137.613 | -8.337 | 129.275 | 20.297 | 108.978 | 10.092 | 119.070 | | | |
| Trasferimenti per il funzionamento degli enti vigilati e contributi ad altri organismi | | 7.160 | -675 | 6.486 | 580 | 5.906 | 500 | 6.406 | | | |

TABELLA N. 17.1 RIEPILOGO DEI RESIDUI PASSIVI AL 31 DICEMBRE 2024, CLASSIFICATI PER MISSIONE/PROGRAMMA/AZIONE

(MIGLIAIA DI EURO)

| MISSIONE/PROGRAMMA/AZIONE | RESIDUI PROVENIENTI DA ESERCIZI PRECEDENTI | | | | | RESIDUI DI NUOVA FORMAZIONE (F) | TOTALE RESIDUI 31 DICEMBRE (G = E+F) |
|---|--|-----------------|---------------------------|----------------|-----------------------|---------------------------------|--------------------------------------|
| | CONSISTENZA 1 GENNAIO (A) | VARIAZIONI (B) | ACCERTATI 31 DICEMBRE (C) | PAGATI (D) | RIMASTI DA PAGARE (E) | | |
| Ricerca per il settore zooprofilattico (17.21) | 5.920 | -2.019 | 3.901 | 3 | 3.898 | 2.001 | 5.898 |
| Spese di personale per il programma | - | - | - | - | - | - | - |
| Promozione e sviluppo della ricerca per il settore zooprofilattico | 5.920 | -2.019 | 3.901 | 3 | 3.898 | 2.001 | 5.898 |
| Ricerca scientifica e tecnologica di base e applicata (17.22) | 1.141.007 | -24.285 | 1.116.722 | 492.849 | 623.873 | 631.703 | 1.255.576 |
| Spese di personale per il programma | 2 | -2 | - | - | - | - | - |
| Interventi integrati di ricerca e sviluppo | 99.897 | -503 | 99.394 | 55.142 | 44.252 | 32.415 | 76.666 |
| Contributi alle attivita' di ricerca degli enti pubblici e privati | 861.882 | -22.697 | 839.186 | 302.683 | 536.503 | 534.883 | 1.071.386 |
| Interventi di sostegno alla ricerca pubblica | 179.226 | -1.083 | 178.143 | 135.025 | 43.118 | 64.405 | 107.524 |
| Sviluppo sostenibile e tutela del territorio e dell'ambiente (18) | 2.740.570 | -984.882 | 1.755.687 | 973.154 | 782.533 | 1.085.614 | 1.868.147 |
| Vigilanza, prevenzione e repressione in ambito ambientale (18.8) | 927 | -1 | 926 | 923 | 3 | 1.939 | 1.942 |
| Spese di personale per il programma (Comando dei Carabinieri) | - | - | - | - | - | - | - |
| Vigilanza del Comando Carabinieri Tutela dell'Ambiente | 927 | -1 | 926 | 923 | 3 | 1.939 | 1.942 |
| Tutela e gestione delle risorse idriche e del territorio e prevenzione del rischio idrogeologico (18.12) | 1.047.903 | -45.364 | 1.002.539 | 740.220 | 262.320 | 704.218 | 966.538 |
| Spese di personale per il programma | - | - | - | - | - | - | - |
| Interventi per l'uso efficiente delle risorse idriche, per la tutela qualitativa delle acque e per il servizio idrico integrato | 102.469 | -1.950 | 100.519 | 26.231 | 74.288 | 6.181 | 80.469 |
| Protezione e difesa del suolo, tutela dell'assetto idrogeologico | 943.342 | -43.322 | 900.020 | 712.846 | 187.174 | 696.138 | 883.312 |
| Finanziamenti per le Autorita' di bacino | 2.093 | -93 | 2.000 | 1.143 | 857 | 1.900 | 2.757 |
| Tutela, conservazione e valorizzazione della fauna e della flora, salvaguardia della | 121.846 | -16.557 | 105.289 | 11.443 | 93.846 | 10.035 | 103.881 |

26/06/2025

999/635/30

TABELLA N. 17.1 RIEPILOGO DEI RESIDUI PASSIVI AL 31 DICEMBRE 2024, CLASSIFICATI PER MISSIONE/PROGRAMMA/AZIONE

(MIGLIAIA DI EURO)

| MISSIONE/PROGRAMMA/AZIONE | RESIDUI PROVENIENTI DA ESERCIZI PRECEDENTI | | | | | RESIDUI DI NUOVA FORMAZIONE (F) | TOTALE RESIDUI 31 DICEMBRE (G = E+F) |
|---|--|----------------|---------------------------|------------|-----------------------|---------------------------------|--------------------------------------|
| | CONSISTENZA 1 GENNAIO (A) | VARIAZIONI (B) | ACCERTATI 31 DICEMBRE (C) | PAGATI (D) | RIMASTI DA PAGARE (E) | | |
| biodiversita' e dell'ecosistema marino (18.13) | | | | | | | |
| Spese di personale per il programma | - | - | - | - | - | - | - |
| Tutela del mare e interventi operativi di prevenzione e contrasto agli inquinamenti da idrocarburi e sostanze assimilate | 1.945 | -1.727 | 217 | 2 | 215 | 660 | 875 |
| Tutela e valorizzazione della biodiversita' e controllo del commercio di specie a rischio di estinzione - (CITES) e controllo OGM | 1.222 | -265 | 957 | 522 | 436 | 5.531 | 5.967 |
| Tutela, valorizzazione e gestione delle aree naturali protette e dei patrimoni naturalistici | 118.680 | -14.565 | 104.114 | 10.919 | 93.195 | 3.044 | 96.239 |
| Finanziamento della ricerca nel settore ambientale | - | - | - | - | - | 800 | 800 |
| Sostegno allo sviluppo sostenibile (18.14) | 885.489 | -855.603 | 29.886 | 188 | 29.699 | 32.000 | 61.699 |
| Sostegno allo sviluppo di politiche ambientali | 885.489 | -855.603 | 29.886 | 188 | 29.699 | 32.000 | 61.699 |
| Promozione dell'economia circolare, politiche per la gestione dei rifiuti e sostenibilita' dei prodotti e dei consumi (18.15) | 113.170 | -46.865 | 66.305 | 15.960 | 50.345 | 25.956 | 76.301 |
| Spese di personale per il programma | - | - | - | - | - | - | - |
| Interventi per la promozione dell'economia circolare e politiche di gestione dei rifiuti | 110.583 | -46.863 | 63.721 | 15.832 | 47.888 | 25.442 | 73.331 |
| Promozione dei prodotti e consumi sostenibili e valutazione delle sostanze chimiche pericolose | 2.587 | -3 | 2.584 | 128 | 2.457 | 514 | 2.970 |
| Approntamento e impiego Carabinieri per la tutela forestale, ambientale e agroalimentare (18.17) | 18.169 | -1.032 | 17.137 | 14.801 | 2.336 | 13.421 | 15.757 |
| Spese di personale per il programma | 1.046 | -134 | 912 | 796 | 117 | 733 | 850 |
| Gestione e assistenza del personale dei Carabinieri per la tutela forestale, ambientale e agroalimentare | 1.268 | -123 | 1.145 | 1.116 | 29 | 1.836 | 1.865 |

TABELLA N. 17.1 RIEPILOGO DEI RESIDUI PASSIVI AL 31 DICEMBRE 2024, CLASSIFICATI PER MISSIONE/PROGRAMMA/AZIONE

(MIGLIAIA DI EURO)

| MISSIONE/PROGRAMMA/AZIONE | RESIDUI PROVENIENTI DA ESERCIZI PRECEDENTI | | | | | RESIDUI DI NUOVA FORMAZIONE (F) | TOTALE RESIDUI 31 DICEMBRE (G = E+F) |
|---|--|----------------|---------------------------|------------|-----------------------|---------------------------------|--------------------------------------|
| | CONSISTENZA 1 GENNAIO (A) | VARIAZIONI (B) | ACCERTATI 31 DICEMBRE (C) | PAGATI (D) | RIMASTI DA PAGARE (E) | | |
| Prevenzione e repressione dei reati agro-ambientali e sicurezza alimentare | 767 | -8 | 759 | 684 | 75 | 972 | 1.047 |
| Controllo del territorio per il contrasto ai reati in danno all'ambiente, alla fauna e alla flora | 4.495 | -60 | 4.436 | 3.472 | 964 | 2.461 | 3.425 |
| Protezione del territorio e contrasto all'aggressione degli ecosistemi agro-forestali | 2.999 | -631 | 2.369 | 1.792 | 576 | 1.453 | 2.029 |
| Salvaguardia della biodiversità anche in attuazione di convenzioni internazionali, tutela e gestione delle aree naturali protette, educazione e monitoraggio ambientale | 7.592 | -76 | 7.516 | 6.941 | 575 | 5.965 | 6.541 |
| Tutela e valorizzazione dei territori rurali, montani e forestali (18.18) | 2.440 | -540 | 1.900 | 548 | 1.351 | 3.106 | 4.458 |
| Spese di personale per il programma | - | - | - | - | - | - | - |
| Politiche forestali, tutela e valorizzazione dei prodotti forestali, agroenergie e sviluppo fonti rinnovabili e certificazione CITES | 2.440 | -540 | 1.900 | 548 | 1.351 | 3.106 | 4.458 |
| Politiche di tutela e valorizzazione dei territori rurali, montani e forestali | - | - | - | - | - | - | - |
| Prevenzione e risanamento del danno ambientale e bonifiche (18.19) | 135.401 | -5.042 | 130.359 | 20.476 | 109.883 | 52.911 | 162.794 |
| Spese di personale per il programma | - | - | - | - | - | - | - |
| Accertamento e risarcimento in materia di danno ambientale | 31 | - | 31 | 31 | - | 30 | 30 |
| Interventi di risanamento ambientale e bonifiche | 135.371 | -5.042 | 130.329 | 20.446 | 109.883 | 52.881 | 162.764 |
| Attività internazionale e comunitaria per la transizione ecologica (18.20) | 36.877 | -2.717 | 34.160 | 23.400 | 10.760 | 7.987 | 18.747 |
| Spese di personale per il programma | - | - | - | - | - | - | - |
| Attuazione accordi e impegni internazionali e comunitari | 1.988 | -1.780 | 207 | 207 | - | 515 | 515 |
| Cooperazione internazionale | 18.031 | -248 | 17.783 | 17.074 | 709 | 3.400 | 4.109 |

26/06/2025

999/635/32

TABELLA N. 17.1 RIEPILOGO DEI RESIDUI PASSIVI AL 31 DICEMBRE 2024, CLASSIFICATI PER MISSIONE/PROGRAMMA/AZIONE

(MIGLIAIA DI EURO)

| MISSIONE/PROGRAMMA/AZIONE | RESIDUI PROVENIENTI DA ESERCIZI PRECEDENTI | | | | | RESIDUI DI NUOVA FORMAZIONE (F) | TOTALE RESIDUI 31 DICEMBRE (G = E+F) |
|--|--|-----------------|---------------------------|---------------|-----------------------|---------------------------------|--------------------------------------|
| | CONSISTENZA 1 GENNAIO (A) | VARIAZIONI (B) | ACCERTATI 31 DICEMBRE (C) | PAGATI (D) | RIMASTI DA PAGARE (E) | | |
| Interventi a livello nazionale di promozione dello sviluppo sostenibile | 16.859 | -689 | 16.170 | 6.119 | 10.051 | 4.072 | 14.124 |
| Valutazioni e autorizzazioni ambientali e prevenzione inquinamento acustico ed elettromagnetico (18.21) | 31.614 | -5.467 | 26.148 | 5.023 | 21.125 | 26.555 | 47.679 |
| Spese di personale per il programma | - | - | - | - | - | - | - |
| Verifiche di compatibilit  ambientale e rilascio delle autorizzazioni | 10.454 | -4.998 | 5.456 | 4.889 | 567 | 5.961 | 6.528 |
| Prevenzione e riduzione dell'inquinamento acustico ed elettromagnetico | 21.161 | -469 | 20.692 | 134 | 20.558 | 20.594 | 41.151 |
| Coordinamento delle attivit  connesse al PNRR in materia del territorio e dell'ambiente (18.22) | 2.322 | -122 | 2.200 | 2.200 | - | 426 | 427 |
| Spese di personale per il programma | - | - | - | - | - | - | - |
| Coordinamento, gestione, monitoraggio, rendicontazione e controllo dell'attuazione dei progetti connessi al PNRR | 2.322 | -122 | 2.200 | 2.200 | - | 426 | 427 |
| Politiche per il miglioramento della qualita' dell'aria (18.23) | 344.411 | -5.573 | 338.837 | 137.974 | 200.864 | 207.060 | 407.924 |
| Spese di personale per il programma | - | - | - | - | - | - | - |
| Interventi per il miglioramento della qualita' dell'aria | 344.411 | -5.573 | 338.837 | 137.974 | 200.864 | 207.060 | 407.924 |
| Casa e assetto urbanistico (19) | 636.770 | -102.054 | 534.716 | 41.716 | 493.000 | 104.287 | 597.287 |
| Politiche abitative e riqualificazione periferie (19.1) | 54.984 | -40.000 | 14.984 | - | 14.984 | - | 14.984 |
| Politiche abitative | 54.984 | -40.000 | 14.984 | - | 14.984 | - | 14.984 |
| Riqualificazione periferie e aree urbane degradate | - | - | - | - | - | - | - |
| Politiche abitative, urbane e territoriali (19.2) | 581.786 | -62.054 | 519.732 | 41.716 | 478.016 | 104.287 | 582.303 |
| Spese di personale per il programma | - | - | - | - | - | - | - |

TABELLA N. 17.1 RIEPILOGO DEI RESIDUI PASSIVI AL 31 DICEMBRE 2024, CLASSIFICATI PER MISSIONE/PROGRAMMA/AZIONE

(MIGLIAIA DI EURO)

| MISSIONE/PROGRAMMA/AZIONE | RESIDUI PROVENIENTI DA ESERCIZI PRECEDENTI | | | | | RESIDUI DI NUOVA FORMAZIONE (F) | TOTALE RESIDUI 31 DICEMBRE (G = E+F) |
|---|--|-----------------|---------------------------|----------------|-----------------------|---------------------------------|--------------------------------------|
| | CONSISTENZA 1 GENNAIO (A) | VARIAZIONI (B) | ACCERTATI 31 DICEMBRE (C) | PAGATI (D) | RIMASTI DA PAGARE (E) | | |
| Edilizia residenziale sociale | 528.367 | -12.755 | 515.613 | 40.065 | 475.547 | 104.286 | 579.834 |
| Interventi e misure per la riduzione del disagio abitativo | 53.419 | -49.299 | 4.119 | 1.650 | 2.469 | - | 2.469 |
| Tutela della salute (20) | 2.412.016 | -111.012 | 2.301.004 | 915.578 | 1.385.425 | 333.627 | 1.719.053 |
| Prevenzione e promozione della salute umana ed assistenza sanitaria al personale navigante ed aeronavigante e sicurezza delle cure (20.1) | 52.005 | -8.401 | 43.604 | 22.390 | 21.214 | 32.468 | 53.682 |
| Spese di personale per il programma | - | - | - | - | - | - | - |
| Sorveglianza, prevenzione e controllo delle malattie a tutela della salute | 17.775 | -3.260 | 14.515 | 11.972 | 2.543 | 7.300 | 9.843 |
| Organizzazione e coordinamento delle reti a tutela della salute (in materia di trasfusioni, trapianti, cecità ed altro) | 8.390 | -152 | 8.237 | 7.144 | 1.094 | 7.278 | 8.371 |
| Assistenza sanitaria al personale navigante | 380 | -150 | 230 | 88 | 142 | 222 | 364 |
| Indennizzi e risarcimenti a soggetti danneggiati da trasfusioni, emoderivati e vaccinazioni obbligatorie. Accertamenti medico-legali | 25.460 | -4.838 | 20.621 | 3.187 | 17.434 | 17.669 | 35.103 |
| Regolamentazione e vigilanza in materia di prodotti farmaceutici ed altri prodotti sanitari ad uso umano (20.4) | 3.073 | -446 | 2.627 | 1.890 | 737 | 2.060 | 2.797 |
| Spese di personale per il programma | - | - | - | - | - | - | - |
| Sorveglianza e vigilanza del mercato di dispositivi medici, prodotti farmaceutici e altri prodotti sanitari ad uso umano | 3.073 | -446 | 2.627 | 1.890 | 737 | 2.060 | 2.797 |
| Vigilanza, prevenzione e repressione nel settore sanitario (20.5) | 508 | -93 | 415 | 317 | 98 | 841 | 938 |
| Spese di personale del programma (Comando dei Carabinieri) | - | - | - | - | - | - | - |
| Vigilanza nel settore sanitario svolta dai Nuclei Antisofisticazioni e Sanità dell'Arma dei Carabinieri | 508 | -93 | 415 | 317 | 98 | 841 | 938 |
| Vigilanza sugli enti, supporto alle attività degli organi collegiali, comunicazione e digitalizzazione per la | 40.107 | -1.038 | 39.069 | 15.921 | 23.148 | 32.474 | 55.621 |

26/06/2025

999/635/34

TABELLA N. 17.1 RIEPILOGO DEI RESIDUI PASSIVI AL 31 DICEMBRE 2024, CLASSIFICATI PER MISSIONE/PROGRAMMA/AZIONE

(MIGLIAIA DI EURO)

| MISSIONE/PROGRAMMA/AZIONE | RESIDUI PROVENIENTI DA ESERCIZI PRECEDENTI | | | | | RESIDUI DI NUOVA FORMAZIONE (F) | TOTALE RESIDUI 31 DICEMBRE (G = E+F) |
|--|--|----------------|---------------------------|------------|-----------------------|---------------------------------|--------------------------------------|
| | CONSISTENZA 1 GENNAIO (A) | VARIAZIONI (B) | ACCERTATI 31 DICEMBRE (C) | PAGATI (D) | RIMASTI DA PAGARE (E) | | |
| tutela della salute umana e della sanita' pubblica veterinaria (20.13) | - | - | - | - | - | - | - |
| Spese di personale per il programma | - | - | - | - | - | - | - |
| Attivita' di vigilanza e trasferimenti per il funzionamento e per le attivita' degli enti vigilati e supporto all'attivita' degli organi collegiali per la tutela della salute | 17.407 | -3 | 17.404 | 14.156 | 3.248 | 31.650 | 34.898 |
| Promozione di interventi di informazione, comunicazione ed educazione per la tutela della salute (in materia di trapianti, alcool, droghe, AIDS, sterilita' ed altro) | 2.266 | -925 | 1.340 | 1.215 | 126 | 349 | 475 |
| Sviluppo, funzionamento e gestione dei sistemi informativi volti alla tutela della salute e analisi e divulgazione delle informazioni per la valutazione dello stato sanitario del Paese | 20.434 | -110 | 20.324 | 550 | 19.774 | 474 | 20.248 |
| Programmazione del SSN per l'erogazione dei LEA, assistenza in materia sanitaria umana e regolamentazione delle professioni sanitarie (20.14) | 2.064.523 | -89.055 | 1.975.469 | 719.029 | 1.256.440 | 182.445 | 1.438.884 |
| Spese di personale per il programma | - | - | - | - | - | - | - |
| Programmazione, coordinamento e monitoraggio dei SSN e verifica e monitoraggio dei LEA | 2.061.511 | -89.055 | 1.972.457 | 716.017 | 1.256.439 | 177.432 | 1.433.872 |
| Attivita' di regolamentazione, vigilanza e riconoscimento nell'ambito della disciplina delle professioni sanitarie | 3.012 | - | 3.012 | 3.012 | - | 5.012 | 5.013 |
| Tutela della salute, innovazione e politiche internazionali (20.15) | 251.800 | -11.979 | 239.821 | 156.031 | 83.790 | 83.340 | 167.130 |
| Spese di personale per il programma | 4 | -4 | - | - | - | - | - |
| Sorveglianza prevenzione e controllo delle malattie a tutela della salute, anche nelle attivita' sportive | 194.052 | -11.229 | 182.824 | 99.709 | 83.115 | 73.487 | 156.602 |
| Promozione delle relazioni internazionali bilaterali e dei rapporti con gli organismi europei ed internazionali e assistenza sanitaria in ambito europeo ed internazionale | 50.905 | -120 | 50.785 | 50.250 | 535 | 431 | 966 |

TABELLA N. 17.1 RIEPILOGO DEI RESIDUI PASSIVI AL 31 DICEMBRE 2024, CLASSIFICATI PER MISSIONE/PROGRAMMA/AZIONE

(MIGLIAIA DI EURO)

| MISSIONE/PROGRAMMA/AZIONE | RESIDUI PROVENIENTI DA ESERCIZI PRECEDENTI | | | | | RESIDUI DI NUOVA FORMAZIONE (F) | TOTALE RESIDUI 31 DICEMBRE (G = E+F) |
|--|--|-----------------|---------------------------|----------------|-----------------------|---------------------------------|--------------------------------------|
| | CONSISTENZA 1 GENNAIO (A) | VARIAZIONI (B) | ACCERTATI 31 DICEMBRE (C) | PAGATI (D) | RIMASTI DA PAGARE (E) | | |
| Sorveglianza epidemiologica, prevenzione, controllo ed eradicazione delle malattie animali e controllo sanitario delle produzioni e della commercializzazione degli alimenti, alimentazione animale e sorveglianza del farmaco veterinario | 1.832 | -514 | 1.318 | 1.178 | 140 | 923 | 1.063 |
| Misure atte a migliorare la qualita' nutrizionale degli alimenti e a fronteggiare le allergie e le intolleranze alimentari | 5.007 | -113 | 4.894 | 4.894 | - | 8.498 | 8.498 |
| Tutela e valorizzazione dei beni e attivita' culturali e paesaggistici (21) | 2.205.295 | -173.078 | 2.032.216 | 849.414 | 1.182.802 | 695.105 | 1.877.908 |
| Sostegno, valorizzazione e tutela del settore dello spettacolo dal vivo (21.2) | 13.590 | -2.074 | 11.516 | 10.585 | 931 | 14.831 | 15.762 |
| Spese di personale per il programma | 225 | - | 225 | 225 | - | - | - |
| Sostegno allo spettacolo dal vivo di carattere lirico - sinfonico | - | - | - | - | - | - | - |
| Sostegno allo spettacolo dal vivo di carattere musicale | 2.481 | - | 2.481 | 2.282 | 199 | 1.945 | 2.144 |
| Sostegno allo spettacolo dal vivo di carattere teatrale di prosa | 902 | -361 | 541 | 541 | - | 2.614 | 2.614 |
| Sostegno allo spettacolo dal vivo di danza | 2 | - | 2 | 2 | - | - | - |
| Sostegno alle attivita' circensi | 3.860 | -92 | 3.768 | 3.768 | - | 5.065 | 5.065 |
| Promozione dello spettacolo dal vivo | 6.120 | -1.621 | 4.499 | 3.768 | 732 | 5.208 | 5.939 |
| Vigilanza, prevenzione e repressione in materia di patrimonio culturale (21.5) | 2 | - | 2 | 1 | - | 1 | 2 |
| Spese di personale per il programma | - | - | - | - | - | - | - |
| Vigilanza, prevenzione e repressione in materia di patrimonio culturale svolte dall'Arma dei Carabinieri | 2 | - | 2 | 1 | - | 1 | 2 |
| Tutela dei beni archeologici (21.6) | 5.219 | -1.644 | 3.575 | 2.201 | 1.374 | 1.007 | 2.381 |
| Spese di personale per il programma | 352 | -34 | 318 | 243 | 75 | 56 | 132 |

26/06/2025

999/635/36

TABELLA N. 17.1 RIEPILOGO DEI RESIDUI PASSIVI AL 31 DICEMBRE 2024, CLASSIFICATI PER MISSIONE/PROGRAMMA/AZIONE

(MIGLIAIA DI EURO)

| MISSIONE/PROGRAMMA/AZIONE | RESIDUI PROVENIENTI DA ESERCIZI PRECEDENTI | | | | | RESIDUI DI NUOVA FORMAZIONE (F) | TOTALE RESIDUI 31 DICEMBRE (G = E+F) |
|---|--|----------------|---------------------------|------------|-----------------------|---------------------------------|--------------------------------------|
| | CONSISTENZA 1 GENNAIO (A) | VARIAZIONI (B) | ACCERTATI 31 DICEMBRE (C) | PAGATI (D) | RIMASTI DA PAGARE (E) | | |
| Tutela e salvaguardia dei beni archeologici | 4.694 | -1.551 | 3.143 | 1.929 | 1.214 | 928 | 2.142 |
| Promozione e valorizzazione del patrimonio archeologico | 173 | -59 | 114 | 29 | 85 | 23 | 108 |
| Tutela e valorizzazione dei beni archivistici (21.9) | 101.394 | -9.971 | 91.423 | 65.948 | 25.475 | 25.575 | 51.050 |
| Spese di personale per il programma | 7.258 | -9 | 7.249 | 7.187 | 62 | 46 | 108 |
| Tutela, conservazione e gestione del patrimonio archivistico | 92.142 | -9.582 | 82.560 | 57.707 | 24.854 | 23.424 | 48.278 |
| Acquisizione, fruizione, divulgazione, promozione e valorizzazione del patrimonio archivistico | 1.451 | -316 | 1.135 | 785 | 350 | 1.085 | 1.435 |
| Coordinamento dei sistemi informativi archivistici e Sistema Archivistico Nazionale | 543 | -64 | 479 | 269 | 210 | 1.019 | 1.229 |
| Tutela e valorizzazione dei beni librari, promozione e sostegno del libro e dell'editoria (21.10) | 12.662 | -2.817 | 9.845 | 8.933 | 912 | 9.436 | 10.348 |
| Spese di personale per il programma | 4.444 | -3 | 4.441 | 4.436 | 5 | 72 | 76 |
| Acquisizione, catalogazione e digitalizzazione del patrimonio librario | 3.785 | -1.858 | 1.927 | 1.559 | 368 | 2.813 | 3.181 |
| Conservazione, fruizione e valorizzazione del patrimonio librario | 4.199 | -956 | 3.243 | 2.747 | 496 | 2.504 | 3.001 |
| Promozione del libro, sostegno ai prodotti editoriali a elevato contenuto culturale e attuazione della legge sul diritto d'autore | 234 | - | 233 | 190 | 43 | 4.047 | 4.090 |
| Tutela delle belle arti e tutela e valorizzazione del paesaggio (21.12) | 110.299 | -24.850 | 85.449 | 75.493 | 9.956 | 32.661 | 42.617 |
| Spese di personale per il programma | 9.473 | -29 | 9.443 | 9.367 | 76 | 366 | 442 |
| Supporto allo svolgimento delle funzioni di indirizzo | 5.719 | -4.129 | 1.590 | 873 | 717 | 994 | 1.711 |
| Tutela delle belle arti e dei beni di interesse culturale | 87.441 | -20.633 | 66.807 | 59.855 | 6.952 | 31.074 | 38.026 |

TABELLA N. 17.1 RIEPILOGO DEI RESIDUI PASSIVI AL 31 DICEMBRE 2024, CLASSIFICATI PER MISSIONE/PROGRAMMA/AZIONE

(MIGLIAIA DI EURO)

| MISSIONE/PROGRAMMA/AZIONE | RESIDUI PROVENIENTI DA ESERCIZI PRECEDENTI | | | | | RESIDUI DI NUOVA FORMAZIONE (F) | TOTALE RESIDUI 31 DICEMBRE (G = E+F) |
|--|--|----------------|---------------------------|------------|-----------------------|---------------------------------|--------------------------------------|
| | CONSISTENZA 1 GENNAIO (A) | VARIAZIONI (B) | ACCERTATI 31 DICEMBRE (C) | PAGATI (D) | RIMASTI DA PAGARE (E) | | |
| Tutela, promozione e valorizzazione del paesaggio | 7.666 | -58 | 7.608 | 5.398 | 2.210 | 228 | 2.438 |
| Ammortamento mutui per la tutela delle belle arti e tutela e valorizzazione del paesaggio | - | - | - | - | - | - | - |
| Valorizzazione del patrimonio culturale e coordinamento del sistema museale (21.13) | 85.065 | -13.141 | 71.924 | 62.458 | 9.467 | 27.951 | 37.418 |
| Spese di personale per il programma | 28.679 | -47 | 28.632 | 28.499 | 132 | 1.010 | 1.142 |
| Incremento, promozione, valorizzazione e conservazione del patrimonio culturale | 27.663 | -7.775 | 19.888 | 13.486 | 6.402 | 18.598 | 25.000 |
| Coordinamento e funzionamento del sistema museale | 28.723 | -5.318 | 23.405 | 20.473 | 2.932 | 8.344 | 11.276 |
| Coordinamento ed indirizzo per la salvaguardia del patrimonio culturale (21.14) | 794.706 | -33.482 | 761.224 | 359.925 | 401.300 | 221.128 | 622.428 |
| Spese di personale per il programma | 323 | - | 323 | 323 | - | - | - |
| Coordinamento delle attivita' internazionali connesse alle convenzioni UNESCO e piani d'azione europei | 11.134 | -734 | 10.400 | 2.637 | 7.763 | 8.793 | 16.556 |
| Indirizzo per la tutela, la salvaguardia e la promozione dello sviluppo del patrimonio culturale | 783.250 | -32.748 | 750.502 | 356.965 | 393.537 | 212.335 | 605.871 |
| Tutela del patrimonio culturale (21.15) | 992.117 | -75.189 | 916.927 | 212.203 | 704.724 | 342.433 | 1.047.157 |
| Spese di personale per il programma | 152 | - | 152 | 150 | 1 | - | 1 |
| Salvaguardia e valorizzazione delle belle arti, dell'architettura, dell'arte contemporanea e del paesaggio | 509.658 | -18.204 | 491.453 | 64.070 | 427.384 | 120.721 | 548.105 |
| Salvaguardia e valorizzazione del patrimonio archeologico | 115.020 | -1.341 | 113.679 | 30.362 | 83.317 | 25.403 | 108.720 |
| Salvaguardia e valorizzazione del patrimonio archivistico | 26.106 | -121 | 25.985 | 3.334 | 22.651 | 2.486 | 25.137 |
| Salvaguardia e valorizzazione del patrimonio librario | 12.549 | -1.567 | 10.982 | 2.974 | 8.008 | 4.306 | 12.314 |

TABELLA N. 17.1 RIEPILOGO DEI RESIDUI PASSIVI AL 31 DICEMBRE 2024, CLASSIFICATI PER MISSIONE/PROGRAMMA/AZIONE

(MIGLIAIA DI EURO)

| MISSIONE/PROGRAMMA/AZIONE | RESIDUI PROVENIENTI DA ESERCIZI PRECEDENTI | | | | | RESIDUI DI NUOVA FORMAZIONE (F) | TOTALE RESIDUI 31 DICEMBRE (G = E+F) |
|--|--|----------------|---------------------------|------------|-----------------------|---------------------------------|--------------------------------------|
| | CONSISTENZA 1 GENNAIO (A) | VARIAZIONI (B) | ACCERTATI 31 DICEMBRE (C) | PAGATI (D) | RIMASTI DA PAGARE (E) | | |
| Salvaguardia, valorizzazione ed interventi per i beni e le attività culturali | 256.316 | -22.508 | 233.807 | 73.026 | 160.782 | 179.538 | 340.320 |
| Interventi di salvaguardia e valorizzazione del patrimonio culturale in situazioni di emergenza | 731 | -33 | 697 | 268 | 430 | 267 | 697 |
| Interventi finanziari a favore del proprietario, possessore o detentore del bene culturale | 12.779 | -7.322 | 5.457 | 3.306 | 2.151 | 3.569 | 5.720 |
| Ammortamento mutui per la tutela del patrimonio culturale | - | - | - | - | - | - | - |
| Promozione della fruizione del patrimonio culturale | 58.808 | -24.093 | 34.715 | 34.715 | - | 6.143 | 6.143 |
| Tutela e promozione dell'arte e dell'architettura contemporanea e delle periferie urbane (21.16) | 9.004 | -806 | 8.198 | 7.629 | 569 | 10.834 | 11.403 |
| Spese di personale per il programma | 125 | - | 125 | 125 | - | - | - |
| Promozione dell'architettura e dell'arte contemporanea, del design e della moda | 7.871 | -768 | 7.103 | 6.544 | 560 | 9.858 | 10.418 |
| Interventi per la rigenerazione urbana | 1.008 | -38 | 969 | 960 | 9 | 975 | 985 |
| Sostegno, valorizzazione e tutela del settore cinema e audiovisivo (21.18) | 35.000 | -1.932 | 33.068 | 32.859 | 208 | 967 | 1.175 |
| Spese di personale per il programma | 285 | - | 285 | 285 | - | - | - |
| Promozione del cinema italiano | 947 | -891 | 56 | 34 | 22 | 329 | 351 |
| Sostegno al settore cinematografico e audiovisivo | 33.768 | -1.041 | 32.727 | 32.541 | 186 | 638 | 824 |
| Realizzazione attività' di tutela in ambito territoriale (21.19) | 2.975 | -272 | 2.703 | 1.917 | 786 | 888 | 1.674 |
| Spese di personale per il programma | 1.531 | - | 1.531 | 1.531 | - | 2 | 2 |
| Attuazione interventi di tutela del patrimonio culturale nel territorio di pertinenza | 1.444 | -272 | 1.172 | 386 | 786 | 886 | 1.672 |
| Coordinamento e attuazione interventi per la sicurezza del patrimonio culturale e per le emergenze (21.20) | 43.262 | -6.900 | 36.362 | 9.262 | 27.100 | 7.394 | 34.494 |

TABELLA N. 17.1 RIEPILOGO DEI RESIDUI PASSIVI AL 31 DICEMBRE 2024, CLASSIFICATI PER MISSIONE/PROGRAMMA/AZIONE

(MIGLIAIA DI EURO)

| MISSIONE/PROGRAMMA/AZIONE | RESIDUI PROVENIENTI DA ESERCIZI PRECEDENTI | | | | | RESIDUI DI NUOVA FORMAZIONE (F) | TOTALE RESIDUI 31 DICEMBRE (G = E+F) |
|--|--|----------------|---------------------------|------------|-----------------------|---------------------------------|--------------------------------------|
| | CONSISTENZA 1 GENNAIO (A) | VARIAZIONI (B) | ACCERTATI 31 DICEMBRE (C) | PAGATI (D) | RIMASTI DA PAGARE (E) | | |
| Spese per il personale di programma | 104 | -12 | 92 | 92 | - | 3 | 3 |
| Attività di indirizzo per messa in sicurezza in fase emergenziale e di ricostruzione | 43.157 | -6.888 | 36.270 | 9.170 | 27.100 | 7.391 | 34.490 |
| Istruzione scolastica (22) | 5.040.828 | -489.717 | 4.551.111 | 1.574.173 | 2.976.939 | 1.845.348 | 4.822.287 |
| Programmazione e coordinamento dell'istruzione (22.1) | 1.078.300 | -49.926 | 1.028.374 | 893.052 | 135.322 | 372.915 | 508.237 |
| Spese di personale per il programma | - | - | - | - | - | - | - |
| Supporto alla programmazione e al coordinamento dell'istruzione scolastica | 1.078.300 | -49.926 | 1.028.374 | 893.052 | 135.322 | 372.915 | 508.237 |
| Sviluppo del sistema istruzione scolastica, diritto allo studio ed edilizia scolastica (22.8) | 3.432.020 | -425.347 | 3.006.673 | 482.396 | 2.524.278 | 1.328.133 | 3.852.411 |
| Spese di personale per il programma | 103 | -51 | 52 | 18 | 34 | 14 | 48 |
| Promozione e sostegno a iniziative di educazione, inclusa la tutela delle minoranze linguistiche | 1.938 | -195 | 1.744 | 1.535 | 209 | 973 | 1.182 |
| Lotta alla dispersione scolastica, orientamento e prevenzione del disagio giovanile | 1.586 | -1.486 | 100 | 16 | 84 | 449 | 533 |
| Valorizzazione e promozione delle eccellenze | 32 | -9 | 24 | 7 | 16 | 20 | 36 |
| Sostegno alle famiglie per il diritto allo studio | 40.497 | -57 | 40.440 | 39.255 | 1.185 | 42.057 | 43.242 |
| Cooperazione in materia culturale | 92 | -40 | 52 | - | 52 | 150 | 201 |
| Interventi per la sicurezza nelle scuole statali e per l'edilizia scolastica | 3.304.035 | -419.741 | 2.884.294 | 417.082 | 2.467.212 | 1.215.985 | 3.683.197 |
| Supporto all'innovazione e valutazione dell'istruzione scolastica | 83.737 | -3.768 | 79.968 | 24.483 | 55.485 | 68.486 | 123.971 |
| Istituzioni scolastiche non statali (22.9) | 107.651 | -6.414 | 101.236 | 83.529 | 17.707 | 12.159 | 29.866 |
| Trasferimenti e contributi per le scuole non statali | 107.651 | -6.414 | 101.236 | 83.529 | 17.707 | 12.159 | 29.866 |

TABELLA N. 17.1 RIEPILOGO DEI RESIDUI PASSIVI AL 31 DICEMBRE 2024, CLASSIFICATI PER MISSIONE/PROGRAMMA/AZIONE

(MIGLIAIA DI EURO)

| MISSIONE/PROGRAMMA/AZIONE | RESIDUI PROVENIENTI DA ESERCIZI PRECEDENTI | | | | | RESIDUI DI NUOVA FORMAZIONE (F) | TOTALE RESIDUI 31 DICEMBRE (G = E+F) |
|--|--|----------------|---------------------------|------------|-----------------------|---------------------------------|--------------------------------------|
| | CONSISTENZA 1 GENNAIO (A) | VARIAZIONI (B) | ACCERTATI 31 DICEMBRE (C) | PAGATI (D) | RIMASTI DA PAGARE (E) | | |
| Istruzione terziaria non universitaria e formazione professionale (22.15) | 145 | -34 | 111 | 111 | - | 14.133 | 14.133 |
| Spese di personale per il programma | - | - | - | - | - | - | - |
| Contributi agli Istituti Tecnici Superiori e ai percorsi Istruzione e Formazione Tecnica Superiore | 145 | -34 | 111 | 111 | - | 14.133 | 14.133 |
| Realizzazione degli indirizzi e delle Politiche in ambito territoriale in materia di istruzione (22.16) | 2.782 | -559 | 2.223 | 1.438 | 785 | 18.860 | 19.645 |
| Spese di personale per il programma | 532 | -91 | 441 | 349 | 92 | 310 | 402 |
| Organizzazione dei servizi sul territorio, coordinamento e vigilanza sulle attività degli istituti scolastici statali | 2.250 | -468 | 1.782 | 1.088 | 693 | 18.550 | 19.243 |
| Istruzione del primo ciclo (22.17) | 15.555 | -345 | 15.210 | 887 | 14.322 | 706 | 15.029 |
| Spese di personale per il programma (docenti) | - | - | - | - | - | - | - |
| Spese di personale per il programma (dirigenti scolastici e personale ATA) | - | - | - | - | - | - | - |
| Interventi di integrazione scolastica degli studenti con bisogni educativi speciali incluse le spese del personale (docenti di sostegno) | - | - | - | - | - | - | - |
| Funzionamento degli istituti scolastici statali del primo ciclo | 2.750 | -143 | 2.607 | 887 | 1.720 | 611 | 2.331 |
| Continuità' del servizio scolastico | 12.623 | -132 | 12.491 | - | 12.491 | 3 | 12.494 |
| Miglioramento dell'offerta formativa | 182 | -70 | 111 | - | 111 | 92 | 204 |
| Istruzione del secondo ciclo (22.18) | 6.672 | -1.168 | 5.504 | 3.828 | 1.676 | 1.323 | 2.999 |
| Spese di personale per il programma (docenti) | - | - | - | - | - | - | - |
| Spese di personale per il programma (dirigenti scolastici e personale ATA) | - | - | - | - | - | - | - |
| Interventi di integrazione scolastica degli studenti con bisogni educativi speciali incluse le spese del personale (docenti di sostegno) | - | - | - | - | - | - | - |

TABELLA N. 17.1 RIEPILOGO DEI RESIDUI PASSIVI AL 31 DICEMBRE 2024, CLASSIFICATI PER MISSIONE/PROGRAMMA/AZIONE

(MIGLIAIA DI EURO)

| MISSIONE/PROGRAMMA/AZIONE | RESIDUI PROVENIENTI DA ESERCIZI PRECEDENTI | | | | | RESIDUI DI NUOVA FORMAZIONE (F) | TOTALE RESIDUI 31 DICEMBRE (G = E+F) |
|---|--|----------------|---------------------------|------------------|-----------------------|---------------------------------|--------------------------------------|
| | CONSISTENZA 1 GENNAIO (A) | VARIAZIONI (B) | ACCERTATI 31 DICEMBRE (C) | PAGATI (D) | RIMASTI DA PAGARE (E) | | |
| Funzionamento degli istituti scolastici statali del secondo ciclo | 6.238 | -914 | 5.324 | 3.828 | 1.496 | 1.103 | 2.599 |
| Continuità' del servizio scolastico | 98 | -93 | 5 | - | 5 | - | 5 |
| Miglioramento dell'offerta formativa | 336 | -161 | 175 | - | 175 | 220 | 394 |
| Reclutamento e aggiornamento dei dirigenti scolastici e del personale scolastico per l'istruzione (22.19) | 397.703 | -5.923 | 391.780 | 108.932 | 282.848 | 97.118 | 379.966 |
| Spese di personale per il programma | 2 | - | 2 | - | 2 | 38 | 40 |
| Reclutamento e aggiornamento dei dirigenti scolastici e del personale scolastico per l'istruzione del primo ciclo | 270.407 | -4.663 | 265.744 | 73.709 | 192.035 | 61.033 | 253.067 |
| Reclutamento e aggiornamento dei dirigenti scolastici e del personale scolastico per l'istruzione del secondo ciclo | 125.725 | -620 | 125.105 | 34.376 | 90.729 | 30.729 | 121.458 |
| Formazione iniziale, tirocinio e inserimento | 1.570 | -641 | 929 | 846 | 82 | 5.319 | 5.401 |
| Istruzione universitaria e formazione post-universitaria (23) | 2.323.452 | -83.291 | 2.240.162 | 1.799.912 | 440.250 | 1.233.107 | 1.673.357 |
| Diritto allo studio e sviluppo della formazione superiore (23.1) | 178.515 | -1.321 | 177.195 | 112.441 | 64.753 | 54.160 | 118.913 |
| Spese di personale per il programma | 3 | -3 | - | - | - | - | - |
| Sostegno agli studenti tramite borse di studio e prestiti d'onore | 101.889 | -1.313 | 100.576 | 100.574 | 1 | 2 | 4 |
| Promozione di attività' culturali, sportive e ricreative presso università' e collegi universitari | 76.407 | -2 | 76.405 | 11.863 | 64.541 | 54.155 | 118.697 |
| Realizzazione o ristrutturazione di alloggi per studenti universitari | 217 | -2 | 214 | 4 | 211 | 2 | 213 |
| Istituzioni dell'Alta Formazione Artistica, Musicale e Coreutica (23.2) | 58.748 | -68 | 58.680 | 41.610 | 17.071 | 29.152 | 46.223 |
| Spese di personale per il programma | 2 | -2 | - | - | - | - | - |
| Spese di personale per il programma (docenti) | - | - | - | - | - | - | - |

26/06/2025

999/635/42

TABELLA N. 17.1 RIEPILOGO DEI RESIDUI PASSIVI AL 31 DICEMBRE 2024, CLASSIFICATI PER MISSIONE/PROGRAMMA/AZIONE

(MIGLIAIA DI EURO)

| MISSIONE/PROGRAMMA/AZIONE | RESIDUI PROVENIENTI DA ESERCIZI PRECEDENTI | | | | | RESIDUI DI NUOVA FORMAZIONE (F) | TOTALE RESIDUI 31 DICEMBRE (G = E+F) |
|--|--|----------------|---------------------------|------------|-----------------------|---------------------------------|--------------------------------------|
| | CONSISTENZA 1 GENNAIO (A) | VARIAZIONI (B) | ACCERTATI 31 DICEMBRE (C) | PAGATI (D) | RIMASTI DA PAGARE (E) | | |
| Spese di personale per il programma (personale amministrativo) | 2 | -2 | - | - | - | - | - |
| Supporto alla programmazione degli istituti di alta formazione artistica, musicale e coreutica | 22.891 | -53 | 22.838 | 19.611 | 3.227 | 11.843 | 15.070 |
| Interventi di edilizia e acquisizione di attrezzature per gli istituti di alta cultura | 35.831 | - | 35.831 | 21.999 | 13.832 | 17.307 | 31.138 |
| Continuità' del servizio di istruzione e di formazione post-universitaria | - | - | - | - | - | - | - |
| Miglioramento dell'offerta universitaria e formativa | 22 | -11 | 12 | - | 12 | 3 | 14 |
| Sistema universitario e formazione post-universitaria (23.3) | 1.958.340 | -11.553 | 1.946.786 | 1.634.731 | 312.056 | 1.116.997 | 1.429.052 |
| Spese di personale per il programma | 23 | -23 | - | - | - | - | - |
| Finanziamento delle universita' statali | 1.535.489 | -11.428 | 1.524.060 | 1.403.474 | 120.586 | 951.621 | 1.072.208 |
| Contributi a favore delle universita' non statali | 997 | - | 997 | 623 | 374 | 2.333 | 2.706 |
| Interventi di edilizia universitaria | 367.934 | -98 | 367.837 | 230.379 | 137.458 | 159.535 | 296.993 |
| Supporto alla programmazione e valutazione del sistema universitario | 12.087 | -4 | 12.083 | 255 | 11.828 | 3.508 | 15.336 |
| Ammortamento mutui per edilizia universitaria | 41.809 | - | 41.809 | - | 41.809 | - | 41.809 |
| Coordinamento e supporto amministrativo per le politiche della formazione superiore e della ricerca (23.4) | 480 | -125 | 355 | 319 | 36 | 105 | 141 |
| Spese di personale per il programma | 300 | -118 | 182 | 148 | 35 | 92 | 126 |
| Supporto alla programmazione e coordinamento delle politiche della formazione superiore e della ricerca | 180 | -7 | 173 | 171 | 2 | 14 | 15 |
| Formazione superiore e ricerca in ambito internazionale (23.5) | 127.370 | -70.224 | 57.145 | 10.812 | 46.334 | 32.693 | 79.027 |
| Spese di personale per il programma | - | - | - | - | - | - | - |

TABELLA N. 17.1 RIEPILOGO DEI RESIDUI PASSIVI AL 31 DICEMBRE 2024, CLASSIFICATI PER MISSIONE/PROGRAMMA/AZIONE

| MISSIONE / PROGRAMMA / AZIONE | RESIDUI PROVENIENTI DA ESERCIZI PRECEDENTI | | | | | RESIDUI DI NUOVA FORMAZIONE (F) | TOTALE RESIDUI 31 DICEMBRE (G = E+F) |
|--|--|-----------------|---------------------------|------------------|-----------------------|---------------------------------|--------------------------------------|
| | CONSISTENZA 1 GENNAIO (A) | VARIAZIONI (B) | ACCERTATI 31 DICEMBRE (C) | PAGATI (D) | RIMASTI DA PAGARE (E) | | |
| Coordinamento e sostegno della ricerca in ambito internazionale | 85.349 | -48.720 | 36.630 | 10.796 | 25.833 | 18.228 | 44.061 |
| Partecipazione dell'Italia agli organismi internazionali correlati alla ricerca che discendono da obblighi governativi | 37.500 | -21.500 | 16.000 | - | 16.000 | 13.462 | 29.462 |
| Cooperazione e promozione di iniziative di collaborazione internazionale nel settore della formazione superiore | 4.520 | -4 | 4.516 | 15 | 4.501 | 1.004 | 5.504 |
| Diritti sociali, politiche sociali e famiglia (24) | 3.956.269 | -255.200 | 3.701.069 | 1.859.556 | 1.841.514 | 1.966.274 | 3.807.788 |
| Terzo settore (associazionismo, volontariato, Onlus e formazioni sociali) e responsabilità sociale delle imprese e delle organizzazioni (24.2) | 107.674 | -5.088 | 102.586 | 77.625 | 24.961 | 46.002 | 70.963 |
| Spese di personale per il programma | - | - | - | - | - | - | - |
| Sviluppo, promozione, monitoraggio e controllo delle organizzazioni di terzo settore | 107.674 | -5.088 | 102.586 | 77.625 | 24.961 | 46.002 | 70.963 |
| Famiglia, pari opportunità' e situazioni di disagio (24.5) | 6.516 | - | 6.516 | 6.516 | - | - | - |
| Politiche per la famiglia e le disabilità' | 6.516 | - | 6.516 | 6.516 | - | - | - |
| Promozione e garanzia delle pari opportunità' | - | - | - | - | - | - | - |
| Lotta alle dipendenze | - | - | - | - | - | - | - |
| Tutela delle minoranze linguistiche | - | - | - | - | - | - | - |
| Garanzia dei diritti dei cittadini (24.6) | 373 | -1 | 372 | 177 | 195 | 125 | 319 |
| Spese di personale per il programma | - | - | - | - | - | - | - |
| Riparazioni pecuniarie per errori giudiziari, ingiusta detenzione, responsabilità' civile dei giudici e violazione dei diritti umani | 119 | - | 119 | 119 | - | 11 | 11 |
| Accertamento e riconoscimento cause di servizio, spese di giudizio per invalidita' civile e di patrocinio legale | 254 | -1 | 253 | 58 | 195 | 114 | 309 |

26/06/2025

999/635/44

TABELLA N. 17.1 RIEPILOGO DEI RESIDUI PASSIVI AL 31 DICEMBRE 2024, CLASSIFICATI PER MISSIONE/PROGRAMMA/AZIONE

(MIGLIAIA DI EURO)

| MISSIONE/PROGRAMMA/AZIONE | RESIDUI PROVENIENTI DA ESERCIZI PRECEDENTI | | | | | RESIDUI DI NUOVA FORMAZIONE (F) | TOTALE RESIDUI 31 DICEMBRE (G = E+F) |
|--|--|-------------------|---------------------------|--------------|-----------------------|---------------------------------|--------------------------------------|
| | CONSISTENZA 1 GENNAIO (A) | VARIAZIONI (B) | ACCERTATI 31 DICEMBRE (C) | PAGATI (D) | RIMASTI DA PAGARE (E) | | |
| Sostegno in favore di pensionati di guerra ed assimilati, perseguitati politici e razziali (24.11) | 46.548 | -776 | 45.771 | 1.411 | 44.360 | 2.890 | 47.249 |
| Sostegno ai pensionati di guerra ed assimilati | 1.755 | -276 | 1.478 | 911 | 567 | - | 567 |
| Trattamenti economici a perseguitati politici, razziali e deportati | 44.793 | -500 | 44.293 | 500 | 43.793 | 2.890 | 46.682 |
| Trasferimenti assistenziali a enti previdenziali, finanziamento nazionale spesa sociale, programmazione, monitoraggio e valutazione politiche sociali e di inclusione attiva (24.12) | 3.795.160 | -249.334 | 3.545.825 | 1.773.827 | 1.771.998 | 1.917.258 | 3.689.256 |
| Spese di personale per il programma | 3 | - | 3 | 3 | - | - | - |
| Concorso dello Stato alle politiche sociali erogate a livello territoriale | 547.390 | -36.084 | 511.306 | 272.070 | 239.235 | 410.751 | 649.987 |
| Invalidi civili, non autosufficienti, persone con disabilità | 1.649.551 | -122.292 | 1.527.259 | 636.301 | 890.958 | 985.901 | 1.876.859 |
| Politiche per l'infanzia e la famiglia | 680.533 | -404 | 680.129 | 188.187 | 491.942 | 1.600 | 493.542 |
| Assegni e pensioni sociali | 124.473 | -4 | 124.470 | 124.464 | 6 | - | 6 |
| Lotta contro la povertà' | 793.209 | -90.550 | 702.659 | 552.801 | 149.857 | 519.004 | 668.862 |
| Contributo dello Stato al funzionamento della GRAS per le politiche assistenziali | - | - | - | - | - | - | - |
| Sostegno al reddito tramite la carta acquisti (24.13) | - | - | - | - | - | - | - |
| Sostegno al reddito tramite carta acquisti | - | - | - | - | - | - | - |
| Tutela della privacy (24.14) | - | - | - | - | - | - | - |
| Tutela della privacy | - | - | - | - | - | - | - |
| Politiche previdenziali (25) | 3.023.503 | -2.754.809 | 268.695 | 2.980 | 265.715 | 27.990 | 293.705 |
| Previdenza obbligatoria e complementare, sicurezza sociale - trasferimenti agli enti ed organismi interessati (25.2) | - | - | - | - | - | - | - |

TABELLA N. 17.1 RIEPILOGO DEI RESIDUI PASSIVI AL 31 DICEMBRE 2024, CLASSIFICATI PER MISSIONE/PROGRAMMA/AZIONE

(MIGLIAIA DI EURO)

| MISSIONE/PROGRAMMA/AZIONE | RESIDUI PROVENIENTI DA ESERCIZI PRECEDENTI | | | | | RESIDUI DI NUOVA FORMAZIONE (F) | TOTALE RESIDUI 31 DICEMBRE (G = E+F) |
|--|--|-------------------|---------------------------|------------------|-----------------------|---------------------------------|--------------------------------------|
| | CONSISTENZA 1 GENNAIO (A) | VARIAZIONI (B) | ACCERTATI 31 DICEMBRE (C) | PAGATI (D) | RIMASTI DA PAGARE (E) | | |
| Trattamenti previdenziali per particolari categorie di lavoratori | - | - | - | - | - | - | - |
| Contribuzione aggiuntiva a carico del datore di lavoro per i dipendenti delle amministrazioni statali | - | - | - | - | - | - | - |
| Previdenza obbligatoria e complementare, assicurazioni sociali (25.3) | 3.023.503 | -2.754.809 | 288.695 | 2.980 | 265.715 | 27.990 | 293.705 |
| Spese di personale per il programma | 5 | - | 5 | 5 | - | - | - |
| Prepensionamenti | 54.200 | - | 54.200 | - | 54.200 | - | 54.200 |
| Pensioni d'annata (Sostegno ai trattamenti pensionistici anteriori al 1988) | - | - | - | - | - | - | - |
| Potenziamento e promozione del ruolo sistemico della previdenza complementare | 528 | - | 528 | - | 528 | - | 528 |
| Agevolazioni contributive, sottocontribuzioni ed esoneri per incentivare l'occupazione | 2.188.562 | -2.019.014 | 169.548 | 199 | 169.349 | 1.100 | 170.449 |
| Agevolazioni contributive, sottocontribuzioni ed esoneri per il sostegno allo sviluppo di Particolari settori o territori svantaggiati | 659.900 | -659.900 | - | - | - | 2.100 | 2.100 |
| Tutela previdenziale obbligatoria della maternita' e della famiglia | - | - | - | - | - | - | - |
| Finanziamento e vigilanza degli istituti di patronato | 51.391 | -17.900 | 33.491 | 2.750 | 30.740 | 24.779 | 55.519 |
| Contributo dello Stato al funzionamento della GIAS per le politiche previdenziali | - | - | - | - | - | - | - |
| Attività di gestione dei trasferimenti dello Stato per le politiche previdenziali | 78 | -18 | 61 | 26 | 35 | 11 | 46 |
| Sostegno alle gestioni previdenziali | 68.839 | -57.977 | 10.862 | - | 10.862 | - | 10.862 |
| Politiche per il lavoro (26) | 11.339.897 | -1.812.154 | 9.527.744 | 1.068.187 | 8.459.557 | 2.498.499 | 10.958.056 |
| Politiche passive del lavoro e incentivi all'occupazione (26.6) | 10.147.370 | -1.210.407 | 8.936.963 | 823.230 | 8.113.734 | 2.069.750 | 10.183.484 |
| Spese di personale per il programma | - | - | - | - | - | - | - |

26/06/2025

999/635/46

TABELLA N. 17.1 RIEPILOGO DEI RESIDUI PASSIVI AL 31 DICEMBRE 2024, CLASSIFICATI PER MISSIONE/PROGRAMMA/AZIONE

(MIGLIAIA DI EURO)

| MISSIONE/PROGRAMMA/AZIONE | RESIDUI PROVENIENTI DA ESERCIZI PRECEDENTI | | | | | RESIDUI DI NUOVA FORMAZIONE (F) | TOTALE RESIDUI 31 DICEMBRE (G = E+F) |
|--|--|----------------|---------------------------|------------|-----------------------|---------------------------------|--------------------------------------|
| | CONSISTENZA 1 GENNAIO (A) | VARIAZIONI (B) | ACCERTATI 31 DICEMBRE (C) | PAGATI (D) | RIMASTI DA PAGARE (E) | | |
| Trattamenti di integrazione salariale in costanza di rapporto di lavoro e indennità collegate alla cessazione del rapporto di lavoro | 1.340.996 | -1.140.641 | 200.354 | 45.113 | 155.241 | 85.569 | 240.810 |
| Sostegno e promozione dell'occupazione e del reddito | 8.806.375 | -69.766 | 8.736.609 | 778.116 | 7.958.493 | 1.984.181 | 9.942.674 |
| Politiche di regolamentazione in materia di rapporti di lavoro (26.8) | 56.768 | -8 | 56.760 | 56.756 | 4 | 51.880 | 51.884 |
| Spese di personale per il programma | 3 | - | 3 | 3 | - | - | - |
| Disciplina dei rapporti di lavoro, rappresentatività sindacale e scioperi | 50.121 | -8 | 50.113 | 50.109 | 4 | 50.014 | 50.018 |
| Accertamenti medico-legali sulle assenze dei dipendenti pubblici | 6.644 | - | 6.644 | 6.644 | - | 1.866 | 1.866 |
| Politiche attive del lavoro, rete dei servizi per il lavoro e la formazione (26.10) | 937.764 | -547.415 | 390.349 | 156.639 | 233.710 | 272.176 | 505.886 |
| Spese di personale per il programma | 733 | -727 | 6 | 6 | - | - | - |
| Promozione e realizzazione di interventi a favore dell'inserimento lavorativo e della formazione professionale dei lavoratori | 937.032 | -546.688 | 390.344 | 156.633 | 233.710 | 272.176 | 505.886 |
| Supporto tecnico per la formazione, il lavoro e le politiche sociali | - | - | - | - | - | - | - |
| Sistemi informativi per il monitoraggio e lo sviluppo delle politiche sociali e del lavoro (26.12) | 29.082 | -8.930 | 20.153 | 15.258 | 4.894 | 8.505 | 13.400 |
| Spese di personale per il programma | - | - | - | - | - | - | - |
| Sviluppo, funzionamento e gestione dei sistemi informativi | 28.435 | -8.712 | 19.723 | 14.852 | 4.871 | 8.213 | 13.084 |
| Promozione di interventi di informazione, comunicazione ed educazione | 647 | -217 | 430 | 406 | 23 | 293 | 316 |
| Contrasto al lavoro nero e irregolare, prevenzione in materia di salute e sicurezza nei luoghi di lavoro e della legislazione sociale in materia di lavoro (26.13) | 168.912 | -45.394 | 123.518 | 16.304 | 107.214 | 96.188 | 203.403 |

TABELLA N. 17.1 RIEPILOGO DEI RESIDUI PASSIVI AL 31 DICEMBRE 2024, CLASSIFICATI PER MISSIONE/PROGRAMMA/AZIONE

(MIGLIAIA DI EURO)

| MISSIONE/PROGRAMMA/AZIONE | RESIDUI PROVENIENTI DA ESERCIZI PRECEDENTI | | | | | RESIDUI DI NUOVA FORMAZIONE (F) | TOTALE RESIDUI 31 DICEMBRE (G = E+F) |
|--|--|-----------------|---------------------------|----------------|-----------------------|---------------------------------|--------------------------------------|
| | CONSISTENZA 1 GENNAIO (A) | VARIAZIONI (B) | ACCERTATI 31 DICEMBRE (C) | PAGATI (D) | RIMASTI DA PAGARE (E) | | |
| Spese di personale per il programma | - | - | - | - | - | - | - |
| Contrasto all' 'illegalita' del lavoro, prevenzione e sicurezza sui luoghi di lavoro mediante l' attivita' ispettiva svolta dall' ispettorato nazionale del lavoro | - | - | - | - | - | - | - |
| Prevenzione in materia di salute e sicurezza sui luoghi di lavoro e sostegno alle famiglie delle vittime di infortuni sul lavoro | 29.597 | -288 | 29.309 | 5.879 | 23.430 | 152 | 23.583 |
| Indennizzi e incentivi in materia di infortuni e malattie professionali | 139.316 | -45.106 | 94.209 | 10.425 | 83.784 | 96.036 | 179.820 |
| Immigrazione, accoglienza e garanzia dei diritti (27) | 837.751 | -307.293 | 530.458 | 398.728 | 131.729 | 594.301 | 726.030 |
| Flussi migratori, interventi per lo sviluppo della coesione sociale, garanzia dei diritti, rapporti con le confessioni religiose (27.2) | 831.332 | -306.598 | 524.734 | 398.026 | 126.708 | 593.481 | 720.189 |
| Spese di personale per il programma | - | - | - | - | - | - | - |
| Interventi a favore degli stranieri anche richiedenti asilo e profughi | 824.822 | -305.136 | 519.686 | 394.412 | 125.275 | 590.450 | 715.725 |
| Interventi di protezione sociale | 4.640 | -1.462 | 3.178 | 1.845 | 1.333 | 365 | 1.698 |
| Rapporti con le confessioni religiose ed amministrazione del patrimonio del FEC | 1.841 | - | 1.841 | 1.741 | 100 | 2.666 | 2.765 |
| Speciali elargizioni in favore delle vittime del terrorismo e della criminalità organizzata e delle loro famiglie | 28 | - | 28 | 28 | - | - | - |
| Flussi migratori per motivi di lavoro e politiche di integrazione sociale delle persone immigrate (27.6) | 6.419 | -694 | 5.724 | 702 | 5.022 | 820 | 5.842 |
| Spese di personale per il programma | - | - | - | - | - | - | - |
| Politiche sui flussi migratori e di integrazione sociale | 6.419 | -694 | 5.724 | 702 | 5.022 | 820 | 5.842 |
| Rapporti con le confessioni religiose (27.7) | - | - | - | - | - | - | - |

TABELLA N. 17.1 RIEPILOGO DEI RESIDUI PASSIVI AL 31 DICEMBRE 2024, CLASSIFICATI PER MISSIONE/PROGRAMMA/AZIONE

(MIGLIAIA DI EURO)

| MISSIONE/PROGRAMMA/AZIONE | RESIDUI PROVENIENTI DA ESERCIZI PRECEDENTI | | | | | RESIDUI DI NUOVA FORMAZIONE (F) | TOTALE RESIDUI 31 DICEMBRE (G = E+F) |
|--|--|-------------------|---------------------------|------------------|-----------------------|---------------------------------|--------------------------------------|
| | CONSISTENZA 1 GENNAIO (A) | VARIAZIONI (B) | ACCERTATI 31 DICEMBRE (C) | PAGATI (D) | RIMASTI DA PAGARE (E) | | |
| Accordi tra Stato e confessioni religiose | - | - | - | - | - | - | - |
| Sviluppo e riequilibrio territoriale (28) | 48.904.291 | - | 48.904.291 | 5.924.761 | 42.979.530 | 9.129.236 | 52.108.766 |
| Sostegno alle politiche nazionali e comunitarie rivolte a promuovere la crescita ed il superamento degli squilibri socio-economici territoriali (28.4) | 48.904.291 | - | 48.904.291 | 5.924.761 | 42.979.530 | 9.129.236 | 52.108.766 |
| Politiche di coesione | 48.904.291 | - | 48.904.291 | 5.924.761 | 42.979.530 | 9.129.236 | 52.108.766 |
| Politiche economico-finanziarie e di bilancio e tutela della finanza pubblica (29) | 9.125.182 | -6.425.076 | 2.700.105 | 760.660 | 1.939.445 | 2.181.349 | 4.120.794 |
| Regolazione e coordinamento del sistema della fiscalita' (29.1) | 122.620 | -56.368 | 66.252 | 33.182 | 33.070 | 62.797 | 95.868 |
| Spese di personale per il programma | - | - | - | - | - | - | - |
| Indirizzo, regolamentazione e coordinamento del sistema della fiscalità | 2.038 | -640 | 1.398 | 995 | 403 | 745 | 1.148 |
| Gestione di tributi speciali | 51 | -35 | 16 | 16 | - | 8 | 8 |
| Realizzazione del sistema integrato delle banche dati in materia tributaria e fiscale | 120.015 | -55.513 | 64.502 | 32.169 | 32.333 | 46.527 | 78.861 |
| Oneri finanziari connessi al sistema dei rimborsi di imposte | 516 | -181 | 335 | 2 | 333 | 10.827 | 11.160 |
| Agevolazioni fiscali connesse ad erogazioni liberali | - | - | - | - | - | - | - |
| Agevolazioni fiscali connesse a procedimenti di negoziazione assistita e gratuito patrocinio | - | - | - | - | - | - | - |
| Contributi ai partiti politici e alle associazioni culturali | - | - | - | - | - | 4.691 | 4.691 |
| Prevenzione e repressione delle violazioni di natura economico-finanziaria (29.3) | 237.931 | -52.088 | 185.843 | 82.943 | 102.900 | 110.666 | 213.566 |
| Spese di personale per il programma | 194 | -144 | 51 | - | 51 | 6.996 | 7.046 |
| Gestione e assistenza del personale del Corpo della Guardia di Finanza | 67 | -2 | 65 | 54 | 12 | 26 | 38 |

TABELLA N. 17.1 RIEPILOGO DEI RESIDUI PASSIVI AL 31 DICEMBRE 2024, CLASSIFICATI PER MISSIONE/PROGRAMMA/AZIONE

(MIGLIAIA DI EURO)

| MISSIONE/PROGRAMMA/AZIONE | RESIDUI PROVENIENTI DA ESERCIZI PRECEDENTI | | | | | RESIDUI DI NUOVA FORMAZIONE (F) | TOTALE RESIDUI 31 DICEMBRE (G = E+F) |
|---|--|----------------|---------------------------|------------|-----------------------|---------------------------------|--------------------------------------|
| | CONSISTENZA 1 GENNAIO (A) | VARIAZIONI (B) | ACCERTATI 31 DICEMBRE (C) | PAGATI (D) | RIMASTI DA PAGARE (E) | | |
| Contrasto all'evasione e all'elusione fiscale, tutela della spesa pubblica e salvaguardia del mercato dei capitali e dei beni e servizi in ambito nazionale e dell'U.E. | 23.840 | -6.841 | 16.999 | 12.417 | 4.582 | 17.607 | 22.188 |
| Reclutamento e didattica a supporto del contrasto e della repressione degli illeciti a danno degli interessi economico - finanziari nazionali e in ambito U.E. | 215 | -113 | 102 | 6 | 96 | 157 | 252 |
| Trattamenti pensionistici | 368 | -98 | 271 | - | 271 | 213 | 484 |
| Investimenti finalizzati al miglioramento ed ammodernamento delle strutture, dei mezzi e delle dotazioni | 213.247 | -44.890 | 168.356 | 70.466 | 97.890 | 85.667 | 183.557 |
| Regolamentazione e vigilanza sul settore finanziario (29.4) | 393.805 | -48.957 | 344.848 | 8.832 | 336.016 | 26.768 | 362.784 |
| Spese di personale per il programma | - | - | - | - | - | - | - |
| Prevenzione dei reati finanziari, antifrode, antifalsificazione, anticicliaggio e lotta all'usura | 7.362 | -8 | 7.353 | 6.541 | 812 | 26.330 | 27.142 |
| Regolamentazione e vigilanza sui mercati finanziari, settore creditizio e sistema dei pagamenti (comprese Fondazioni e settore della previdenza complementare) | 17.670 | -212 | 17.458 | 2.274 | 15.184 | 438 | 15.621 |
| Sostegno sistema creditizio | 367.751 | -47.751 | 320.000 | - | 320.000 | - | 320.000 |
| Misure premiali per favorire l'utilizzo di strumenti di pagamento elettronici | 1.022 | -985 | 37 | 17 | 20 | - | 20 |
| Regolazioni contabili, restituzioni e rimborsi d'imposte (29.5) | 4.156 | -2.063 | 2.093 | 331 | 1.761 | 12.354 | 14.116 |
| Rimborsi di imposte dirette | 1.924 | -1.123 | 801 | 19 | 782 | 10.548 | 11.330 |
| Rimborsi di imposte indirette | 741 | -415 | 326 | 15 | 310 | 294 | 604 |
| Restituzione di imposte e rimborsi | 1.491 | -526 | 966 | 297 | 669 | 1.512 | 2.181 |
| Vincite sui giochi e lotterie | - | - | - | - | - | - | - |
| A agevolazioni fiscali a favore delle famiglie per fornitura energia elettrica e gas | - | - | - | - | - | - | - |

26/06/2025

999/635/50

TABELLA N. 17.1 RIEPILOGO DEI RESIDUI PASSIVI AL 31 DICEMBRE 2024, CLASSIFICATI PER MISSIONE/PROGRAMMA/AZIONE

(MIGLIAIA DI EURO)

| MISSIONE/PROGRAMMA/AZIONE | RESIDUI PROVENIENTI DA ESERCIZI PRECEDENTI | | | | | RESIDUI DI NUOVA FORMAZIONE (F) | TOTALE RESIDUI 31 DICEMBRE (G = E+F) |
|---|--|----------------|---------------------------|------------|-----------------------|---------------------------------|--------------------------------------|
| | CONSISTENZA 1 GENNAIO (A) | VARIAZIONI (B) | ACCERTATI 31 DICEMBRE (C) | PAGATI (D) | RIMASTI DA PAGARE (E) | | |
| Aggi su giochi e lotterie | - | - | - | - | - | - | - |
| Contenzioso in materia di giochi e lotterie e restituzione delle cauzioni | - | - | - | - | - | - | - |
| Recuperi tributari effettuati nei confronti delle Regioni a statuto speciale e delle Province autonome | - | - | - | - | - | - | - |
| Vincite su scommesse ippiche | - | - | - | - | - | - | - |
| Aggi su scommesse ippiche | - | - | - | - | - | - | - |
| Analisi e programmazione economico-finanziaria e gestione del debito (29.6) | 7.682 | -299 | 7.383 | 6.214 | 1.169 | 14.683 | 15.852 |
| Spese di personale per il programma | - | - | - | - | - | - | - |
| Analisi, ricerche, programmazione economico-finanziaria e gestione del debito pubblico | 7.682 | -299 | 7.383 | 6.214 | 1.169 | 14.683 | 15.852 |
| Analisi, monitoraggio e controllo della finanza pubblica e politiche di bilancio (29.7) | 275.874 | -24.470 | 251.403 | 98.471 | 152.932 | 120.218 | 273.150 |
| Spese di personale per il programma | - | - | - | - | - | - | - |
| Analisi, monitoraggio e gestione della finanza pubblica, del pubblico impiego e dei flussi finanziari tra Italia e U.E. | 160 | -36 | 123 | 43 | 81 | 159 | 240 |
| Controllo, vigilanza e liquidazione delle amministrazioni pubbliche e registro dei revisori legali | 756 | -121 | 635 | 145 | 490 | 3.433 | 3.923 |
| Predisposizione del Bilancio di previsione e del Rendiconto dello Stato | 2.637 | -478 | 2.159 | 342 | 1.817 | 1.250 | 3.067 |
| Realizzazione tessera sanitaria per il potenziamento del monitoraggio della spesa sanitaria e previdenziale | 174.001 | -2 | 173.999 | 35.487 | 138.512 | 48.574 | 187.085 |
| Sviluppo e funzionamento dei sistemi informativi di contabilità e finanza pubblica | 98.319 | -23.833 | 74.487 | 62.454 | 12.033 | 66.803 | 78.836 |
| Trattato del Nord Atlantico | - | - | - | - | - | - | - |
| Supporto all'azione di controllo, vigilanza e amministrazione generale della Ragioneria | 1.121 | -273 | 848 | 711 | 137 | 584 | 721 |

26/06/2025

999/635/51

TABELLA N. 17.1 RIEPILOGO DEI RESIDUI PASSIVI AL 31 DICEMBRE 2024, CLASSIFICATI PER MISSIONE/PROGRAMMA/AZIONE

(MIGLIAIA DI EURO)

| MISSIONE/PROGRAMMA/AZIONE | RESIDUI PROVENIENTI DA ESERCIZI PRECEDENTI | | | | | RESIDUI DI NUOVA FORMAZIONE (F) | TOTALE RESIDUI 31 DICEMBRE (G = E+F) |
|--|--|----------------|---------------------------|------------|-----------------------|---------------------------------|--------------------------------------|
| | CONSISTENZA 1 GENNAIO (A) | VARIAZIONI (B) | ACCERTATI 31 DICEMBRE (C) | PAGATI (D) | RIMASTI DA PAGARE (E) | | |
| generale dello Stato sul territorio (29.8) | | | | | | | |
| Spese di personale per il programma | - | - | - | - | - | - | - |
| Controllo e vigilanza amministrativo-contabile sul territorio | 561 | -158 | 404 | 395 | 9 | 278 | 287 |
| Gestione delle attivita' di erogazione servizi sul territorio, anticicliaggio e commissioni mediche di verifica | 559 | -115 | 444 | 316 | 128 | 306 | 433 |
| Servizi finanziari e monetazione (29.9) | 4.580 | -704 | 3.876 | 3.748 | 127 | 46.022 | 46.149 |
| Servizi finanziari | - | - | - | - | - | - | - |
| Monetazione metallica, trasporto e distribuzione monete | 4.580 | -704 | 3.876 | 3.748 | 127 | 46.022 | 46.149 |
| Servizi di tesoreria | - | - | - | - | - | - | - |
| Accertamento e riscossione delle entrate e gestione dei beni immobiliari dello Stato (29.10) | 680.784 | -390.346 | 290.438 | 131.446 | 158.992 | 240.559 | 399.551 |
| Assistenza fiscale tramite Centri Autorizzati di Assistenza Fiscale e altri intermediari | 1.130 | -451 | 679 | 151 | 527 | 603 | 1.131 |
| Servizio radiotelevisivo pubblico | - | - | - | - | - | - | - |
| Accertamento e relativo contenzioso in materia di entrate tributarie, catasto e mercato immobiliare, svolte dall'Agenzia delle Entrate | - | - | - | - | - | - | - |
| Gestione, razionalizzazione e valorizzazione del patrimonio immobiliare dello Stato svolte dall'Agenzia del Demanio | - | - | - | - | - | - | - |
| Interventi per la razionalizzazione dei fabbisogni allocativi e manutentivi delle pubbliche amministrazioni svolti dall'Agenzia del Demanio | 679.574 | -389.894 | 289.679 | 131.214 | 158.465 | 239.937 | 398.402 |
| Controllo, accertamento e riscossione delle imposte sulla circolazione delle merci, garanzia della sicurezza sui giochi e controllo sulla produzione e vendita dei tabacchi, svolte dall'Agenzia delle Dogane e dei Monopoli | 80 | - | 80 | 80 | - | 19 | 19 |

26/06/2025

999/635/52

TABELLA N. 17.1 RIEPILOGO DEI RESIDUI PASSIVI AL 31 DICEMBRE 2024, CLASSIFICATI PER MISSIONE/PROGRAMMA/AZIONE

(MIGLIAIA DI EURO)

| MISSIONE/PROGRAMMA/AZIONE | RESIDUI PROVENIENTI DA ESERCIZI PRECEDENTI | | | | | RESIDUI DI NUOVA FORMAZIONE (F) | TOTALE RESIDUI 31 DICEMBRE (G = E+F) |
|---|--|----------------|---------------------------|----------------|-----------------------|---------------------------------|--------------------------------------|
| | CONSISTENZA 1 GENNAIO (A) | VARIAZIONI (B) | ACCERTATI 31 DICEMBRE (C) | PAGATI (D) | RIMASTI DA PAGARE (E) | | |
| Servizio di riscossione tributi | - | - | - | - | - | - | - |
| Giurisdizione e controllo dei conti pubblici (29.11) | - | - | - | - | - | - | - |
| Giurisdizione e controllo nella materia di contabilita' pubblica | - | - | - | - | - | - | - |
| Oneri finanziari relativi alla gestione della tesoreria (29.12) | - | - | - | - | - | - | - |
| Interessi sui conti di tesoreria | - | - | - | - | - | - | - |
| Gestione degli interventi finanziari dello stato, partecipazioni azionarie e valorizzazione dell'attivo e del patrimonio pubblico (29.13) | 7.396.629 | -5.849.507 | 1.547.121 | 394.781 | 1.152.340 | 1.546.699 | 2.699.038 |
| Spese di personale per il programma | - | - | - | - | - | - | - |
| Partecipazioni azionarie e valorizzazione dell'attivo e del patrimonio pubblico | 1.503.002 | -24.052 | 1.478.950 | 357.466 | 1.121.485 | 1.354.103 | 2.475.587 |
| Gestione degli interventi finanziari dello Stato | 5.893.627 | -5.825.456 | 68.171 | 37.316 | 30.855 | 192.596 | 223.451 |
| Giovani e sport (30) | 6.527 | - | 6.527 | 6.527 | - | 54.254 | 54.254 |
| Attivita' ricreative e sport (30.1) | 6.337 | - | 6.337 | 6.337 | - | 4.254 | 4.254 |
| Investimenti e promozione per la pratica dello sport | 3.337 | - | 3.337 | 3.337 | - | - | - |
| Organizzazione e gestione del sistema sportivo italiano | 3.000 | - | 3.000 | 3.000 | - | 4.254 | 4.254 |
| Incentivazione e sostegno alla gioventu' (30.2) | 190 | - | 190 | 190 | - | 50.000 | 50.000 |
| Interventi a favore dei giovani | 190 | - | 190 | 190 | - | - | - |
| Servizio Civile Nazionale | - | - | - | - | - | 50.000 | 50.000 |
| Turismo (31) | 402.210 | -95.412 | 306.798 | 111.039 | 195.759 | 279.710 | 475.469 |
| Coordinamento ed indirizzo delle politiche del turismo (31.2) | 5.129 | -898 | 4.231 | 733 | 3.498 | 1.430 | 4.928 |

TABELLA N. 17.1 RIEPILOGO DEI RESIDUI PASSIVI AL 31 DICEMBRE 2024, CLASSIFICATI PER MISSIONE/PROGRAMMA/AZIONE

(MIGLIAIA DI EURO)

| MISSIONE/PROGRAMMA/AZIONE | RESIDUI PROVENIENTI DA ESERCIZI PRECEDENTI | | | | | RESIDUI DI NUOVA FORMAZIONE (F) | TOTALE RESIDUI 31 DICEMBRE (G = E+F) |
|---|--|-----------------|---------------------------|----------------|-----------------------|---------------------------------|--------------------------------------|
| | CONSISTENZA 1 GENNAIO (A) | VARIAZIONI (B) | ACCERTATI 31 DICEMBRE (C) | PAGATI (D) | RIMASTI DA PAGARE (E) | | |
| Spese per il personale di programma | 31 | - | 30 | 2 | 29 | - | 29 |
| Coordinamento per la programmazione, la promozione e lo sviluppo del turismo | 5.097 | -897 | 4.200 | 732 | 3.469 | 1.430 | 4.899 |
| Coordinamento delle relazioni internazionali ed europee in materia turistica | - | - | - | - | - | - | - |
| Vigilanza, regolamentazione delle professioni turistiche (31.5) | 53.622 | -9.277 | 44.345 | 9.945 | 34.400 | 14.141 | 48.541 |
| Spese di personale per il programma | 51 | -7 | 45 | - | 44 | - | 44 |
| Misure di assistenza e tutela dei turisti | 53.571 | -9.270 | 44.301 | 9.945 | 34.356 | 6.241 | 40.597 |
| Politiche a favore delle professioni turistiche | - | - | - | - | - | 7.900 | 7.900 |
| Promozione e valorizzazione strategica dell'offerta turistica nazionale e innovazione (31.6) | 342.108 | -85.054 | 257.054 | 99.509 | 157.545 | 262.686 | 420.230 |
| Spese di personale per il programma | 46 | -6 | 40 | - | 40 | - | 40 |
| Promozione delle politiche turistiche nazionali | 37.428 | -7.579 | 29.848 | 2.720 | 27.128 | 30.150 | 57.279 |
| Politiche di investimento e innovazione per il turismo | 32.290 | - | 32.290 | 15.380 | 16.909 | 79.731 | 96.640 |
| Misure a favore del settore turistico | 272.345 | -77.459 | 194.876 | 81.408 | 113.468 | 152.805 | 266.273 |
| Informatizzazione, digitalizzazione e analisi statistica del settore turistico (31.7) | 1.351 | -183 | 1.168 | 852 | 316 | 1.453 | 1.770 |
| Spese di personale per il programma | - | - | - | - | - | - | - |
| Sviluppo e gestione dei sistemi informativi, di telecomunicazione e delle infrastrutture tecnologiche | 1.351 | -183 | 1.168 | 852 | 316 | 1.443 | 1.760 |
| Comunicazione istituzionale | - | - | - | - | - | 9 | 9 |
| Analisi statistica | - | - | - | - | - | 2 | 2 |
| Servizi istituzionali e generali delle amministrazioni pubbliche (32) | 1.666.892 | -153.756 | 1.513.136 | 958.477 | 554.659 | 669.663 | 1.224.321 |

26/06/2025

999/635/54

| TABELLA N. 17.1 | | RIEPILOGO DEI RESIDUI PASSIVI AL 31 DICEMBRE 2024, CLASSIFICATI PER MISSIONE/PROGRAMMA/AZIONE | | | | | | |
|---|--|---|----------------|---------------------------|------------|-----------------------|---------------------------------|--------------------------------------|
| MISSIONE/PROGRAMMA/AZIONE | | (MIGLIAIA DI EURO) | | | | | RESIDUI DI NUOVA FORMAZIONE (F) | TOTALE RESIDUI 31 DICEMBRE (G = E+F) |
| | | RESIDUI PROVENIENTI DA ESERCIZI PRECEDENTI | | | | | | |
| | | CONSISTENZA 1 GENNAIO (A) | VARIAZIONI (B) | ACCERTATI 31 DICEMBRE (C) | PAGATI (D) | RIMASTI DA PAGARE (E) | | |
| Indirizzo politico (32.2) | | 17.962 | -2.860 | 15.102 | 7.976 | 7.126 | 12.771 | 19.897 |
| Ministro e Sottosegretari di Stato | | - | - | - | - | - | 3 | 3 |
| Indirizzo politico-amministrativo | | 17.748 | -2.849 | 14.900 | 7.784 | 7.116 | 12.452 | 19.568 |
| Valutazione e controllo strategico (OIV) | | 213 | -11 | 202 | 192 | 10 | 315 | 325 |
| Fondi da ripartire alimentati dal riaccertamento dei residui passivi perenti | | - | - | - | - | - | - | - |
| Servizi e affari generali per le amministrazioni di competenza (32.3) | | 1.483.248 | -77.071 | 1.406.177 | 885.702 | 520.475 | 570.180 | 1.090.655 |
| Spese di personale per il programma | | 1.052 | -207 | 845 | 769 | 76 | 143 | 219 |
| Gestione del personale | | 218.931 | -30.135 | 188.795 | 177.387 | 11.408 | 337.552 | 348.960 |
| Gestione comune dei beni e servizi | | 227.134 | -36.921 | 190.212 | 123.495 | 66.718 | 162.549 | 229.267 |
| Cooperazione Internazionale | | 28.959 | -1.210 | 27.750 | 18.277 | 9.473 | 42.286 | 51.759 |
| Attività di supporto istituzionale | | 1.007.172 | -8.597 | 998.575 | 565.774 | 432.801 | 27.649 | 460.450 |
| Servizi generali delle strutture pubbliche preposte ad attività formative e ad altre attività trasversali per le pubbliche amministrazioni (32.4) | | 91.538 | -39.105 | 52.433 | 46.810 | 5.623 | 64.968 | 70.590 |
| Spese di personale per il programma | | - | - | - | - | - | - | - |
| Approvvigionamento di carte valori, pubblicazioni ufficiali, Gazzetta ufficiale e altri prodotti carto-tecnici forniti dall'Istituto Poligrafico e Zecca dello Stato e relative attività di vigilanza e controllo | | 86.344 | -39.036 | 47.308 | 45.925 | 1.383 | 63.729 | 65.112 |
| Sistema statistico nazionale (SISTAN) | | 3.000 | - | 3.000 | - | 3.000 | - | 3.000 |
| Rappresentanza negoziale delle pubbliche amministrazioni | | - | - | - | - | - | - | - |
| Formazione, ricerca e studi per le pubbliche amministrazioni | | - | - | - | - | - | - | - |
| Commissione per la valutazione, la trasparenza e l'integrità delle amministrazioni pubbliche | | - | - | - | - | - | - | - |

TABELLA N. 17.1 RIEPILOGO DEI RESIDUI PASSIVI AL 31 DICEMBRE 2024, CLASSIFICATI PER MISSIONE/PROGRAMMA/AZIONE

(MIGLIAIA DI EURO)

| MISSIONE/PROGRAMMA/AZIONE | RESIDUI PROVENIENTI DA ESERCIZI PRECEDENTI | | | | | RESIDUI DI NUOVA FORMAZIONE (F) | TOTALE RESIDUI 31 DICEMBRE (G = E+F) |
|--|--|-----------------|---------------------------|----------------|-----------------------|---------------------------------|--------------------------------------|
| | CONSISTENZA 1 GENNAIO (A) | VARIAZIONI (B) | ACCERTATI 31 DICEMBRE (C) | PAGATI (D) | RIMASTI DA PAGARE (E) | | |
| Supporto alla gestione amministrativa dei servizi generali per le amministrazioni pubbliche | 2.194 | -69 | 2.125 | 885 | 1.239 | 1.223 | 2.463 |
| Attuazione dell'agenda digitale italiana e interventi per la digitalizzazione | - | - | - | - | - | 16 | 16 |
| Rappresentanza, difesa in giudizio e consulenza legale in favore delle Amministrazioni dello Stato e degli enti autorizzati (32.5) | 23.253 | -11.108 | 12.145 | 7.377 | 4.769 | 8.301 | 13.069 |
| Spese di personale per il programma | 1.339 | -1.213 | 126 | 122 | 3 | 750 | 754 |
| Rappresentanza e difesa in giudizio e consulenza legale e pareri | 16.952 | -9.832 | 7.120 | 5.700 | 1.421 | 7.300 | 8.721 |
| Gestione e assistenza del personale dell'Avvocatura dello Stato | 4.963 | -63 | 4.900 | 1.555 | 3.345 | 250 | 3.595 |
| Interventi non direttamente connessi con l'operativita' dello Strumento Militare (32.6) | 40.772 | -22.123 | 18.650 | 5.232 | 13.418 | 4.064 | 17.482 |
| Interventi per contributi esterni e indennizzi per servitu' militari | 8.178 | -1.239 | 6.939 | 5.157 | 1.782 | 3.117 | 4.899 |
| Speciali elargizioni, assegni, indennita' | 700 | -625 | 75 | 75 | - | - | - |
| Trattamenti provvisori di pensione | 31.895 | -20.259 | 11.636 | - | 11.636 | 947 | 12.583 |
| Servizi per le pubbliche amministrazioni nell'area degli acquisti e del trattamento economico del personale (32.7) | 10.119 | -1.491 | 8.629 | 5.381 | 3.248 | 9.380 | 12.628 |
| Spese di personale per il programma | - | - | - | - | - | - | - |
| Razionalizzazione degli acquisti della Pubblica amministrazione (e-procurement) | 4.340 | -481 | 3.859 | 2.284 | 1.575 | 1.580 | 3.155 |
| Gestione centralizzata delle retribuzioni delle amministrazioni pubbliche (NoiPA) | 5.780 | -1.010 | 4.770 | 3.097 | 1.673 | 7.800 | 9.473 |
| Restituzione di somme indebitamente versate e pagamento interessi su depositi definitivi | - | - | - | - | - | - | - |
| Fondi da ripartire (33) | 6.890.127 | -832.277 | 6.057.851 | 564.280 | 5.493.571 | 4.774.213 | 10.267.784 |
| Fondi da assegnare (33.1) | 6.890.127 | -832.277 | 6.057.851 | 564.280 | 5.493.571 | 4.774.213 | 10.267.784 |

26/06/2025

999/635/56

TABELLA N. 17.1 RIEPILOGO DEI RESIDUI PASSIVI AL 31 DICEMBRE 2024, CLASSIFICATI PER MISSIONE/PROGRAMMA/AZIONE

(MIGLIAIA DI EURO)

| MISSIONE/PROGRAMMA/AZIONE | RESIDUI PROVENIENTI DA ESERCIZI PRECEDENTI | | | | | RESIDUI DI NUOVA FORMAZIONE (F) | TOTALE RESIDUI 31 DICEMBRE (G = E+F) |
|---|--|----------------|---------------------------|------------------|-----------------------|---------------------------------|--------------------------------------|
| | CONSISTENZA 1 GENNAIO (A) | VARIAZIONI (B) | ACCERTATI 31 DICEMBRE (C) | PAGATI (D) | RIMASTI DA PAGARE (E) | | |
| Interventi strutturali di politica economica e per la riduzione della pressione fiscale | - | - | - | - | - | - | - |
| Fondi da assegnare per esigenze di gestione | - | - | - | - | - | 87.526 | 87.526 |
| Fondi da assegnare per il personale delle Amministrazioni pubbliche | 705.401 | -612.176 | 93.225 | - | 93.225 | 715.323 | 808.547 |
| Fondi da assegnare per canoni di locazione di immobili pubblici | - | - | - | - | - | - | - |
| Fondi da assegnare per spese derivanti dalle elezioni | - | - | - | - | - | - | - |
| Fondi da assegnare per interventi di settore | 1.282.903 | -191.400 | 1.091.503 | 450.000 | 641.503 | 13 | 641.516 |
| Fondo da assegnare per l'attuazione dei contratti del personale | 4.901.823 | -28.700 | 4.873.123 | 114.280 | 4.758.843 | 3.971.351 | 8.730.194 |
| Fondi da assegnare per le esigenze indifferibili in campo sociale e per la sicurezza di particolari territori | - | - | - | - | - | - | - |
| Fondo da assegnare relativo alla quota parte dell'importo del 5 per mille del gettito IRPEF | - | - | - | - | - | - | - |
| Fondi di riserva e speciali (33.2) | - | - | - | - | - | - | - |
| Fondi di riserva | - | - | - | - | - | - | - |
| Fondi speciali per la copertura di nuove leggi di spesa | - | - | - | - | - | - | - |
| Debito pubblico (34) | 2.274.001 | -206 | 2.273.795 | 2.273.224 | 571 | 3.899.311 | 3.899.881 |
| Oneri per il servizio del debito statale (34.1) | 217 | -206 | 11 | - | 11 | 9 | 20 |
| Oneri finanziari su titoli del debito statale | 22 | -11 | 11 | - | 11 | 9 | 20 |
| Oneri finanziari su buoni postali fruttiferi | - | - | - | - | - | - | - |
| Oneri finanziari su giacenze conti correnti postali | 195 | -195 | - | - | - | - | - |

TABELLA N. 17.1 RIEPILOGO DEI RESIDUI PASSIVI AL 31 DICEMBRE 2024, CLASSIFICATI PER MISSIONE/PROGRAMMA/AZIONE

(MIGLIAIA DI EURO)

| MISSIONE/PROGRAMMA/AZIONE | RESIDUI PROVENIENTI DA ESERCIZI PRECEDENTI | | | | | RESIDUI DI NUOVA FORMAZIONE (F) | TOTALE RESIDUI 31 DICEMBRE (G = E+F) |
|---|--|----------------|---------------------------|------------|-----------------------|---------------------------------|--------------------------------------|
| | CONSISTENZA 1 GENNAIO (A) | VARIAZIONI (B) | ACCERTATI 31 DICEMBRE (C) | PAGATI (D) | RIMASTI DA PAGARE (E) | | |
| Oneri per la gestione del debito | - | - | - | - | - | - | - |
| Rimborsi del debito statale (34.2) | 2.273.784 | - | 2.273.784 | 2.273.224 | 560 | 3.899.302 | 3.899.861 |
| Rimborso titoli del debito statale | 2.273.588 | - | 2.273.588 | 2.273.224 | 364 | 3.899.302 | 3.899.666 |
| Rimborso buoni postali | - | - | - | - | - | - | - |
| Rimborso alla Banca d'Italia del controvalore delle monete metalliche in lire | 196 | - | 196 | - | 196 | - | 196 |
| Passivita' a carico dello Stato | - | - | - | - | - | - | - |
| TOTALE COMPLESSIVO | 198.768.657 | -23.334.033 | 175.434.624 | 46.123.942 | 129.310.682 | 62.610.350 | 191.921.032 |
| | | | | | | | |

26/06/2025

999/636/1

| TABELLA N. 17.2 | SVILUPPO PER MINISTRI E PER VOCI ECONOMICHE DEI RESIDUI PASSIVI AL 31 DICEMBRE 2024 |
|-----------------|---|
|-----------------|---|

(MIGLIAIA DI EURO)

| | RESIDUI PROVENIENTI DA ESERCIZI PRECEDENTI | | | | RESIDUI DI NUOVA FORMAZIONE (COMPETENZA) | TOTALE RESIDUI AL 31 DICEMBRE 2024 (G = E+F) |
|---|--|------------|--------------------------|-----------------|--|---|
| | CONSISTENZA AL 1 GENNAIO | VARIAZIONI | ACCERTATI AL 31 DICEMBRE | PAGATI NEL 2024 | RIMASTI DA PAGARE AL 31 DICEMBRE | |
| | (A) | (B) | (C = A+B) | (D) | (E) | (F) |
| TITOLO I - SPESE CORRENTI | 49.837.543 | -9.584.949 | 49.837.543 | 12.163.069 | 28.089.525 | 22.015.672 |
| REDDITI DA LAVORO DIPENDENTE | 6.859.906 | -726.647 | 6.859.906 | 1.116.289 | 5.016.970 | 5.427.070 |
| MINISTERO DELL'ECONOMIA E DELLE FINANZE | 5.673.321 | -634.170 | 5.039.151 | 183.136 | 4.856.015 | 4.757.887 |
| MINISTERO DELLE IMPRESE E DEL MADE IN ITALY | 12.299 | -240 | 12.059 | 11.968 | 91 | 14.741 |
| MINISTERO DEL LAVORO E DELLE POLITICHE SOCIALI | 61 | - | 61 | 61 | - | 61 |
| MINISTERO DELLA GIUSTIZIA | 11.149 | -2.708 | 8.441 | 7.385 | 1.056 | 93.896 |
| MINISTERO DEGLI AFFARI ESTERI E DELLA COOPERAZIONE INTERNAZIONALE | 6.624 | -2.294 | 4.330 | 3.476 | 854 | 9.157 |
| MINISTERO DELL'ISTRUZIONE E DEL MERITO | 879.696 | -41.626 | 838.070 | 707.545 | 130.525 | 308.157 |
| MINISTERO DELL'INTERNO | 54.930 | -8.336 | 46.594 | 43.535 | 3.059 | 67.383 |
| MINISTERO DELL'AMBIENTE E DELLA SICUREZZA ENERGETICA | 131 | -77 | 54 | 53 | - | 206 |
| MINISTERO DELLE INFRASTRUTTURE E DEI TRASPORTI | 23.991 | -443 | 23.548 | 22.890 | 658 | 25.003 |
| MINISTERO DELL'UNIVERSITA' E DELLA RICERCA | 3.926 | -317 | 3.609 | 705 | 2.904 | 3.513 |
| MINISTERO DELLA DIFESA | 106.493 | -33.691 | 72.802 | 52.035 | 20.766 | 75.189 |
| MINISTERO DELL'AGRICOLTURA, DELLA SOVRANITA' ALIMENTARE E DELLE FORESTE | 9.405 | -1.326 | 8.080 | 7.917 | 163 | 9.076 |
| MINISTERO DELLA CULTURA | 75.433 | -137 | 75.296 | 74.865 | 431 | 61.065 |
| MINISTERO DELLA SALUTE | 938 | -304 | 634 | 340 | 294 | - |
| MINISTERO DEL TURISMO | 1.509 | -978 | 531 | 378 | 153 | 1.737 |
| CONSUMI INTERMEDI | 1.580.562 | -284.141 | 1.580.562 | 830.763 | 465.658 | 1.148.711 |
| MINISTERO DELL'ECONOMIA E DELLE FINANZE | 205.278 | -90.419 | 114.858 | 96.503 | 18.355 | 215.946 |
| MINISTERO DELLE IMPRESE E DEL MADE IN ITALY | 17.798 | -3.108 | 14.690 | 8.698 | 5.992 | 17.291 |
| | | | | | | 23.283 |

TABELLA N. 17.2 SVILUPPO PER MINISTERI E PER VOCI ECONOMICHE DEI RESIDUI PASSIVI AL 31 DICEMBRE 2024

| | RESIDUI PROVENIENTI DA ESERCIZI PRECEDENTI | | | | | RESIDUI DI NUOVA FORMAZIONE (COMPETENZA) | TOTALE RESIDUI AL 31 DICEMBRE 2024 (G = E+F) |
|---|--|------------|-----------------------------|--------------------|--|---|--|
| | CONSISTENZA AL 1 GENNAIO | VARIAZIONI | ACCERTATI AL 31 DICEMBRE | PAGATI NEL 2024 | RIMASTI DA PAGARE AL 31 DICEMBRE | | |
| | (A) | (B) | (C = A+B) | (D) | (E) | (F) | |
| (MIGLIAIA DI EURO) | | | | | | | |
| MINISTERO DEL LAVORO E DELLE POLITICHE SOCIALI | 14.082 | -6.545 | 7.537 | 5.030 | 2.507 | 7.393 | 9.900 |
| MINISTERO DELLA GIUSTIZIA | 162.941 | -32.427 | 130.514 | 99.821 | 30.693 | 230.650 | 261.343 |
| MINISTERO DEGLI AFFARI ESTERI E DELLA COOPERAZIONE INTERNAZIONALE | 14.460 | -3.532 | 10.928 | 9.141 | 1.787 | 22.964 | 24.751 |
| MINISTERO DELL'ISTRUZIONE E DEL MERITO | 459.596 | -39.690 | 419.905 | 119.139 | 300.767 | 113.693 | 414.460 |
| MINISTERO DELL'INTERNO | 275.108 | -45.920 | 229.188 | 182.186 | 47.002 | 242.973 | 289.975 |
| MINISTERO DELL'AMBIENTE E DELLA SICUREZZA ENERGETICA | 23.429 | -8.410 | 15.019 | 10.742 | 4.277 | 19.250 | 23.527 |
| MINISTERO DELLE INFRASTRUTTURE E DEI TRASPORTI | 63.336 | -13.564 | 49.773 | 29.331 | 20.441 | 41.935 | 62.376 |
| MINISTERO DELL'UNIVERSITA' E DELLA RICERCA | 33.829 | -608 | 33.221 | 29.429 | 3.792 | 30.196 | 33.988 |
| MINISTERO DELLA DIFESA | 226.925 | -20.767 | 206.158 | 186.653 | 19.505 | 161.841 | 181.346 |
| MINISTERO DELL'AGRICOLTURA, DELLA SOVRANITA' ALIMENTARE E DELLE FORESTE | 4.154 | -403 | 3.750 | 3.245 | 505 | 9.152 | 9.657 |
| MINISTERO DELLA CULTURA | 45.041 | -12.365 | 32.676 | 27.168 | 5.508 | 15.876 | 21.384 |
| MINISTERO DELLA SALUTE | 31.863 | -5.844 | 26.019 | 21.852 | 4.167 | 17.246 | 21.413 |
| MINISTERO DEL TURISMO | 2.725 | -541 | 2.184 | 1.825 | 359 | 2.305 | 2.664 |
| IMPOSTE PAGATE SULLA PRODUZIONE | 7.727 | -536 | 7.727 | 6.693 | 499 | 4.834 | 5.333 |
| MINISTERO DELL'ECONOMIA E DELLE FINANZE | 92 | -86 | 5 | - | 5 | 53 | 58 |
| MINISTERO DELLE IMPRESE E DEL MADE IN ITALY | 2 | -1 | - | - | - | - | 1 |
| MINISTERO DEL LAVORO E DELLE POLITICHE SOCIALI | - | - | - | - | - | - | - |
| MINISTERO DELLA GIUSTIZIA | 84 | -64 | 21 | - | 20 | 330 | 350 |
| MINISTERO DEGLI AFFARI ESTERI E DELLA COOPERAZIONE INTERNAZIONALE | - | - | - | - | - | - | - |
| MINISTERO DELL'ISTRUZIONE E DEL MERITO | 85 | -67 | 19 | - | 19 | 16 | 34 |

26/06/2025

999/636/3

TABELLA N. 17.2 SVILUPPO PER MINISTERI E PER VOCI ECONOMICHE DEI RESIDUI PASSIVI AL 31 DICEMBRE 2024

(MIGLIAIA DI EURO)

| | RESIDUI PROVENIENTI DA ESERCIZI PRECEDENTI | | | | | RESIDUI DI NUOVA FORMAZIONE (COMPETENZA) | TOTALE RESIDUI AL 31 DICEMBRE 2024 (G = E+F) |
|---|--|------------|--------------------------|-----------------|----------------------------------|--|---|
| | CONSISTENZA AL 1 GENNAIO | VARIAZIONI | ACCERTATI AL 31 DICEMBRE | PAGATI NEL 2024 | RIMASTI DA PAGARE AL 31 DICEMBRE | | |
| | (A) | (B) | (C = A+B) | (D) | (E) | (F) | (G = E+F) |
| MINISTERO DELL'INTERNO | 1.068 | -178 | 890 | 861 | 29 | 1.696 | 1.725 |
| MINISTERO DELL'AMBIENTE E DELLA SICUREZZA ENERGETICA | 5 | -3 | 3 | 3 | - | 4 | 4 |
| MINISTERO DELLE INFRASTRUTTURE E DEI TRASPORTI | 7 | -4 | 3 | - | 2 | 3 | 6 |
| MINISTERO DELL'UNIVERSITA' E DELLA RICERCA | 20 | -19 | 2 | - | - | - | 1 |
| MINISTERO DELLA DIFESA | 2.878 | -110 | 2.768 | 2.349 | 419 | 2.707 | 3.125 |
| MINISTERO DELL'AGRICOLTURA, DELLA SOVRANITA' ALIMENTARE E DELLE FORESTE | 13 | - | 13 | 13 | - | 17 | 17 |
| MINISTERO DELLA CULTURA | 3.472 | -4 | 3.468 | 3.465 | 3 | 6 | 9 |
| MINISTERO DELLA SALUTE | - | -0 | - | - | - | - | - |
| MINISTERO DEL TURISMO | - | - | - | - | - | - | - |
| TRASFERIMENTI CORRENTI AD AMMINISTRAZIONI PUBBLICHE | 38.574.740 | -7.528.946 | 38.574.740 | 8.936.846 | 22.108.948 | 13.469.420 | 35.578.368 |
| MINISTERO DELL'ECONOMIA E DELLE FINANZE | 15.583.000 | -2.427.461 | 13.155.539 | 2.470.499 | 10.685.040 | 6.873.685 | 17.558.725 |
| MINISTERO DELLE IMPRESE E DEL MADE IN ITALY | 28.722 | -5.244 | 23.478 | 15.630 | 7.848 | 17.991 | 25.839 |
| MINISTERO DEL LAVORO E DELLE POLITICHE SOCIALI | 17.497.608 | -4.407.191 | 13.090.417 | 2.748.431 | 10.341.986 | 3.663.598 | 14.005.584 |
| MINISTERO DELLA GIUSTIZIA | 1.674 | -95 | 1.579 | 1.433 | 146 | 1.958 | 2.103 |
| MINISTERO DEGLI AFFARI ESTERI E DELLA COOPERAZIONE INTERNAZIONALE | 123.516 | -9.046 | 114.470 | 112.365 | 2.105 | 63.000 | 65.105 |
| MINISTERO DELL'ISTRUZIONE E DEL MERITO | 178.599 | -69.662 | 108.937 | 82.580 | 26.356 | 130.985 | 157.341 |
| MINISTERO DELL'INTERNO | 1.957.207 | -289.072 | 1.668.134 | 1.180.676 | 487.458 | 1.065.454 | 1.552.913 |
| MINISTERO DELL'AMBIENTE E DELLA SICUREZZA ENERGETICA | 102.673 | -4.340 | 98.334 | 79.780 | 18.554 | 146.553 | 165.107 |
| MINISTERO DELLE INFRASTRUTTURE E DEI TRASPORTI | 1.105.986 | -240.600 | 865.386 | 596.401 | 268.985 | 370.498 | 639.483 |
| MINISTERO DELL'UNIVERSITA' E DELLA | 1.725.072 | -13.077 | 1.711.995 | 1.524.417 | 187.578 | 1.000.132 | 1.187.710 |

TABELLA N. 17.2

SVILUPPO PER MINISTRI E PER VOCI ECONOMICHE DEI RESIDUI PASSIVI AL 31 DICEMBRE 2024

(MIGLIAIA DI EURO)

| | RESIDUI PROVENIENTI DA ESERCIZI PRECEDENTI | | | | | RESIDUI DI NUOVA FORMAZIONE (COMPETENZA) | TOTALE RESIDUI AL 31 DICEMBRE 2024 (G = E+F) |
|---|--|------------|--------------------------|-----------------|----------------------------------|--|---|
| | CONSISTENZA AL 1 GENNAIO | VARIAZIONI | ACCERTATI AL 31 DICEMBRE | PAGATI NEL 2024 | RIMASTI DA PAGARE AL 31 DICEMBRE | | |
| | (A) | (B) | (C = A+B) | (D) | (E) | (F) | |
| RICERCA | | | | | | | |
| MINISTERO DELLA DIFESA | - | - | - | - | - | - | - |
| MINISTERO DELL'AGRICOLTURA, DELLA SOVRANITA' ALIMENTARE E DELLE FORESTE | 7.093 | -161 | 6.932 | 2.632 | 4.300 | 1.199 | 5.499 |
| MINISTERO DELLA CULTURA | 2.385 | -144 | 2.241 | 1.334 | 907 | 4.053 | 4.960 |
| MINISTERO DELLA SALUTE | 200.331 | -16.000 | 184.330 | 114.498 | 69.833 | 115.740 | 185.573 |
| MINISTERO DEL TURISMO | 60.875 | -46.853 | 14.022 | 6.171 | 7.851 | 14.573 | 22.424 |
| TRASFERIMENTI CORRENTI A FAMIGLIE E ISTITUZIONI SOCIALI PRIVATE | 1.256.353 | -351.663 | 1.256.353 | 629.632 | 275.058 | 990.643 | 1.265.700 |
| MINISTERO DELL'ECONOMIA E DELLE FINANZE | 1.030 | - | 1.030 | 1.030 | - | 14.044 | 14.044 |
| MINISTERO DELLE IMPRESE E DEL MADE IN ITALY | 237 | - | 237 | 197 | 41 | 478 | 519 |
| MINISTERO DEL LAVORO E DELLE POLITICHE SOCIALI | 354.326 | -32.663 | 321.663 | 143.644 | 178.019 | 395.157 | 573.176 |
| MINISTERO DELLA GIUSTIZIA | 24.942 | -11.847 | 13.095 | 6.725 | 6.370 | 11.399 | 17.769 |
| MINISTERO DEGLI AFFARI ESTERI E DELLA COOPERAZIONE INTERNAZIONALE | 2.012 | -678 | 1.334 | 848 | 486 | 3.793 | 4.279 |
| MINISTERO DELL'ISTRUZIONE E DEL MERITO | 1.551 | -67 | 1.484 | 1.273 | 211 | 1.037 | 1.248 |
| MINISTERO DELL'INTERNO | 693.301 | -263.217 | 430.085 | 369.387 | 60.697 | 506.710 | 567.407 |
| MINISTERO DELL'AMBIENTE E DELLA SICUREZZA ENERGETICA | - | - | - | - | - | - | - |
| MINISTERO DELLE INFRASTRUTTURE E DEI TRASPORTI | 9.224 | -3.550 | 5.674 | 435 | 5.239 | 6.243 | 11.482 |
| MINISTERO DELL'UNIVERSITA' E DELLA RICERCA | 16.076 | -8.540 | 7.536 | 4.962 | 2.573 | 11.675 | 14.248 |
| MINISTERO DELLA DIFESA | 700 | -625 | 75 | 75 | - | 182 | 182 |
| MINISTERO DELL'AGRICOLTURA, DELLA SOVRANITA' ALIMENTARE E DELLE FORESTE | 4 | -4 | - | - | - | - | - |
| MINISTERO DELLA CULTURA | 75.689 | -25.345 | 50.344 | 46.999 | 3.344 | 20.999 | 24.343 |

26/06/2025

999/636/5

| TABELLA N. 17.2 | | SVILUPPO PER MINISTERI E PER VOCI ECONOMICHE DEI RESIDUI PASSIVI AL 31 DICEMBRE 2024 | | | | | | |
|---|-----------------------------|--|--|---------------------------|---|---|--|--|
| | | (MIGLIAIA DI EURO) | | | | | | |
| | CONSISTENZA AL 1 GENNAIO | RESIDUI PROVENIENTI DA ESERCIZI PRECEDENTI | | | | RESIDUI DI NUOVA FORMAZIONE (COMPETENZA) | TOTALE RESIDUI AL 31 DICEMBRE 2024 (G = E+F) | |
| | | VARIAZIONI (B) | ACCERTATI AL 31 DICEMBRE (C = A+B) | PAGATI NEL 2024 (D) | RIMASTI DA PAGARE AL 31 DICEMBRE (E) | | | |
| MINISTERO DELLA SALUTE | 77.261 | -5.126 | 72.134 | 54.057 | 18.077 | 18.927 | 37.004 | |
| MINISTERO DEL TURISMO | - | - | - | - | - | - | - | |
| TRASFERIMENTI CORRENTI A IMPRESE | 935.471 | -309.674 | 935.471 | 412.136 | 213.661 | 338.628 | 552.289 | |
| MINISTERO DELL'ECONOMIA E DELLE FINANZE | 108.650 | -3.521 | 105.129 | 63.946 | 41.183 | 89.798 | 130.982 | |
| MINISTERO DELLE IMPRESE E DEL MADE IN ITALY | 261.382 | -132.615 | 128.767 | 105.227 | 23.541 | 41.034 | 64.575 | |
| MINISTERO DEL LAVORO E DELLE POLITICHE SOCIALI | - | - | - | - | - | - | - | |
| MINISTERO DEGLI AFFARI ESTERI E DELLA COOPERAZIONE INTERNAZIONALE | - | - | - | - | - | - | - | |
| MINISTERO DELL'ISTRUZIONE E DEL MERITO | 116.037 | -6.414 | 109.623 | 87.463 | 22.160 | 12.159 | 34.319 | |
| MINISTERO DELL'INTERNO | 45 | - | 45 | 45 | - | 15 | 15 | |
| MINISTERO DELL'AMBIENTE E DELLA SICUREZZA ENERGETICA | 13.494 | -11.279 | 2.214 | 2.010 | 204 | - | 204 | |
| MINISTERO DELLE INFRASTRUTTURE E DEI TRASPORTI | 213.196 | -111.495 | 101.701 | 60.637 | 41.064 | 85.065 | 126.129 | |
| MINISTERO DELL'UNIVERSITA' E DELLA RICERCA | 979 | - | 979 | 608 | 370 | 2.249 | 2.620 | |
| MINISTERO DELLA DIFESA | 6.375 | -1.239 | 5.136 | 3.354 | 1.782 | 2.835 | 4.618 | |
| MINISTERO DELL'AGRICOLTURA, DELLA SOVRANITA' ALIMENTARE E DELLE FORESTE | 29.460 | -6.337 | 23.123 | 8.385 | 14.739 | 27.143 | 41.881 | |
| MINISTERO DELLA CULTURA | 14.162 | -1.287 | 12.875 | 7.615 | 5.260 | 6.639 | 11.900 | |
| MINISTERO DELLA SALUTE | 29.853 | -4.239 | 25.614 | 10.790 | 14.824 | 2.880 | 17.704 | |
| MINISTERO DEL TURISMO | 141.838 | -31.249 | 110.589 | 62.057 | 48.532 | 68.811 | 117.343 | |
| TRASFERIMENTI CORRENTI A ESTERO | 24.344 | -2.537 | 24.344 | 19.643 | 2.164 | 34.470 | 36.634 | |
| MINISTERO DELL'ECONOMIA E DELLE FINANZE | 351 | -0 | 350 | - | 350 | 252 | 602 | |
| MINISTERO DELLE IMPRESE E DEL MADE IN ITALY | - | - | - | - | - | - | - | |

TABELLA N. 17.2

SVILUPPO PER MINISTRI E PER VOCI ECONOMICHE DEI RESIDUI PASSIVI AL 31 DICEMBRE 2024

(MIGLIAIA DI EURO)

| | RESIDUI PROVENIENTI DA ESERCIZI PRECEDENTI | | | | | RESIDUI DI NUOVA FORMAZIONE (COMPETENZA) | TOTALE RESIDUI AL 31 DICEMBRE 2024 (G = E+F) |
|---|--|------------|--------------------------|-----------------|----------------------------------|--|---|
| | CONSISTENZA AL 1 GENNAIO | VARIAZIONI | ACCERTATI AL 31 DICEMBRE | PAGATI NEL 2024 | RIMASTI DA PAGARE AL 31 DICEMBRE | | |
| | (A) | (B) | (C = A+B) | (D) | (E) | (F) | |
| MINISTERO DELLA GIUSTIZIA | - | - | - | - | - | - | - |
| MINISTERO DEGLI AFFARI ESTERI E DELLA COOPERAZIONE INTERNAZIONALE | 19.094 | -1.786 | 17.308 | 15.994 | 1.313 | 18.356 | 19.670 |
| MINISTERO DELL'ISTRUZIONE E DEL MERITO | 40 | -40 | - | - | - | - | - |
| MINISTERO DELL'INTERNO | 4.773 | -692 | 4.081 | 3.633 | 448 | 12.191 | 12.639 |
| MINISTERO DELL'AMBIENTE E DELLA SICUREZZA ENERGETICA | - | - | - | - | - | - | - |
| MINISTERO DELLE INFRASTRUTTURE E DEI TRASPORTI | - | - | - | - | - | - | - |
| MINISTERO DELL'UNIVERSITA' E DELLA RICERCA | 87 | -18 | 69 | 16 | 53 | 24 | 77 |
| MINISTERO DELLA DIFESA | - | - | - | - | - | 3.647 | 3.647 |
| MINISTERO DELL'AGRICOLTURA, DELLA SOVRANITA' ALIMENTARE E DELLE FORESTE | - | - | - | - | - | - | - |
| MINISTERO DELLA CULTURA | - | - | - | - | - | - | - |
| MINISTERO DELLA SALUTE | - | - | - | - | - | - | - |
| RISORSE PROPRIE UE | - | - | - | - | - | - | - |
| MINISTERO DELL'ECONOMIA E DELLE FINANZE | - | - | - | - | - | - | - |
| INTERESSI PASSIVI E ALTRI ONERI FINANZIARI | 854 | -388 | 854 | 121 | 346 | 5.088 | 5.434 |
| MINISTERO DELL'ECONOMIA E DELLE FINANZE | 733 | -387 | 346 | 2 | 344 | 4.797 | 5.141 |
| MINISTERO DELLE IMPRESE E DEL MADE IN ITALY | - | -0 | - | - | - | - | - |
| MINISTERO DEL LAVORO E DELLE POLITICHE SOCIALI | - | - | - | - | - | - | - |
| MINISTERO DELLA GIUSTIZIA | 27 | -1 | 25 | 25 | - | 31 | 31 |
| MINISTERO DEGLI AFFARI ESTERI E DELLA COOPERAZIONE INTERNAZIONALE | - | - | - | - | - | 62 | 62 |
| MINISTERO DELL'ISTRUZIONE E DEL MERITO | 66 | - | 66 | 65 | - | 198 | 199 |

26/06/2025

999/636/7

TABELLA N. 17.2 SVILUPPO PER MINISTERI E PER VOCI ECONOMICHE DEI RESIDUI PASSIVI AL 31 DICEMBRE 2024

| RESIDUI PROVENIENTI DA ESERCIZI PRECEDENTI | | | | | | | RESIDUI DI NUOVA FORMAZIONE (COMPETENZA) | TOTALE RESIDUI AL 31 DICEMBRE 2024 (G = E+F) |
|--|------------|-----------------------------|--------------------|--|-------|--------|---|--|
| CONSISTENZA AL 1 GENNAIO | VARIAZIONI | ACCERTATI AL 31 DICEMBRE | PAGATI NEL 2024 | RIMASTI DA PAGARE AL 31 DICEMBRE | | | | |
| (A) | (B) | (C = A+B) | (D) | (E) | (F) | | | |
| MINISTERO DELL'INTERNO | 7 | - | 7 | - | - | - | | |
| MINISTERO DELL'AMBIENTE E DELLA SICUREZZA ENERGETICA | - | - | - | - | - | - | | |
| MINISTERO DELLE INFRASTRUTTURE E DEI TRASPORTI | 4 | - | 4 | - | - | - | | |
| MINISTERO DELL'UNIVERSITA' E DELLA RICERCA | - | - | - | - | - | - | | |
| MINISTERO DELLA DIFESA | 1 | - | 1 | - | - | - | | |
| MINISTERO DELL'AGRICOLTURA, DELLA SOVRANITA' ALIMENTARE E DELLE FORESTE | - | - | - | - | - | - | | |
| MINISTERO DELLA CULTURA | 16 | - | 16 | - | - | - | | |
| MINISTERO DELLA SALUTE | - | - | - | - | - | - | | |
| MINISTERO DEL TURISMO | - | - | - | - | - | - | | |
| RIMBORSI E POSTE CORRETTIVE DELLE ENTRATE | 35.151 | -2.216 | 35.151 | 31.030 | 1.904 | 13.189 | 15.093 | |
| MINISTERO DELL'ECONOMIA E DELLE FINANZE | 4.156 | -2.063 | 2.093 | 331 | 1.761 | 12.354 | 14.116 | |
| MINISTERO DELLE IMPRESE E DEL MADE IN ITALY | 30.363 | - | 30.363 | 30.262 | 101 | - | 101 | |
| MINISTERO DEL LAVORO E DELLE POLITICHE SOCIALI | - | - | - | - | - | - | - | |
| MINISTERO DELLA GIUSTIZIA | - | - | - | - | - | - | - | |
| MINISTERO DEGLI AFFARI ESTERI E DELLA COOPERAZIONE INTERNAZIONALE | - | - | - | - | - | - | - | |
| MINISTERO DELL'ISTRUZIONE E DEL MERITO | - | - | - | - | - | - | - | |
| MINISTERO DELL'INTERNO | 233 | -147 | 86 | 62 | 24 | 669 | 693 | |
| MINISTERO DELL'AMBIENTE E DELLA SICUREZZA ENERGETICA | 1 | - | 1 | 1 | - | - | - | |
| MINISTERO DELLE INFRASTRUTTURE E DEI TRASPORTI | 209 | -5 | 204 | 191 | 13 | 160 | 173 | |
| MINISTERO DELL'UNIVERSITA' E DELLA RICERCA | 1 | -0 | 1 | - | - | - | - | |

TABELLA N. 17.2

SVILUPPO PER MINISTRI E PER VOCI ECONOMICHE DEI RESIDUI PASSIVI AL 31 DICEMBRE 2024

(MIGLIAIA DI EURO)

| | RESIDUI PROVENIENTI DA ESERCIZI PRECEDENTI | | | | | RESIDUI DI NUOVA FORMAZIONE (COMPETENZA) | TOTALE RESIDUI AL 31 DICEMBRE 2024 (G = E+F) |
|---|--|-------------------|---------------------------------------|------------------------|---|--|---|
| | CONSISTENZA AL 1 GENNAIO (A) | VARIAZIONI (B) | ACCERTATI AL 31 DICEMBRE (C = A+B) | PAGATI NEL 2024 (D) | RIMASTI DA PAGARE AL 31 DICEMBRE (E) | | |
| MINISTERO DELLA DIFESA | - | -0 | - | - | - | 5 | 5 |
| MINISTERO DELL'AGRICOLTURA, DELLA SOVRANITA' ALIMENTARE E DELLE FORESTE | - | - | - | - | - | - | - |
| MINISTERO DELLA CULTURA | 5 | -0 | 5 | - | 5 | 5 | 5 |
| MINISTERO DELLA SALUTE | 182 | - | 182 | 182 | - | - | - |
| MINISTERO DEL TURISMO | - | - | - | - | - | - | - |
| ALTRE USCITE CORRENTI | 21.023 | -2.289 | 21.023 | 16.407 | 2.326 | 31.521 | 33.847 |
| MINISTERO DELL'ECONOMIA E DELLE FINANZE | 972 | -33 | 939 | 937 | 2 | 29.459 | 29.461 |
| MINISTERO DELLE IMPRESE E DEL MADE IN ITALY | 10.821 | - | 10.821 | 9.233 | 1.588 | - | 1.588 |
| MINISTERO DEL LAVORO E DELLE POLITICHE SOCIALI | 6 | -4 | 2 | - | 1 | 11 | 12 |
| MINISTERO DELLA GIUSTIZIA | 1.721 | -1 | 1.721 | 1.700 | 21 | 55 | 76 |
| MINISTERO DEGLI AFFARI ESTERI E DELLA COOPERAZIONE INTERNAZIONALE | 8 | -0 | 7 | 7 | - | 1 | 1 |
| MINISTERO DELL'ISTRUZIONE E DEL MERITO | 1.350 | -390 | 960 | 423 | 537 | 17 | 554 |
| MINISTERO DELL'INTERNO | 1.478 | -173 | 1.306 | 1.151 | 155 | 1.030 | 1.185 |
| MINISTERO DELL'AMBIENTE E DELLA SICUREZZA ENERGETICA | 200 | - | 200 | 200 | - | 425 | 425 |
| MINISTERO DELLE INFRASTRUTTURE E DEI TRASPORTI | 55 | -0 | 55 | 52 | 3 | 128 | 131 |
| MINISTERO DELL'UNIVERSITA' E DELLA RICERCA | - | - | - | - | - | - | - |
| MINISTERO DELLA DIFESA | 2.550 | -113 | 2.437 | 2.423 | 14 | 391 | 405 |
| MINISTERO DELL'AGRICOLTURA, DELLA SOVRANITA' ALIMENTARE E DELLE FORESTE | 1.855 | -1.575 | 280 | 280 | - | - | - |
| MINISTERO DELLA CULTURA | 5 | -0 | 5 | - | 5 | 4 | 9 |
| MINISTERO DELLA SALUTE | - | - | - | - | - | - | - |

26/06/2025

999/636/9

| TABELLA N. 17.2 | | SVILUPPO PER MINISTERI E PER VOCI ECONOMICHE DEI RESIDUI PASSIVI AL 31 DICEMBRE 2024 | | | | | | |
|---|---------|--|------------|--------------------------|-----------------|----------------------------------|--|---|
| | | (MIGLIAIA DI EURO) | | | | | | |
| | | RESIDUI PROVENIENTI DA ESERCIZI PRECEDENTI | | | | | RESIDUI DI NUOVA FORMAZIONE (COMPETENZA) | TOTALE RESIDUI AL 31 DICEMBRE 2024 (G = E+F) |
| | | CONSISTENZA AL 1 GENNAIO | VARIAZIONI | ACCERTATI AL 31 DICEMBRE | PAGATI NEL 2024 | RIMASTI DA PAGARE AL 31 DICEMBRE | | |
| | (A) | (B) | (C = A+B) | (D) | (E) | (F) | | |
| MINISTERO DEL TURISMO | - | - | - | - | - | - | - | |
| FONDI DA RIPARTIRE DI PARTE CORRENTE | 541.411 | -375.911 | 541.411 | 163.508 | 1.992 | 552.099 | 554.091 | |
| MINISTERO DELL'ECONOMIA E DELLE FINANZE | 8.911 | -8.911 | - | - | - | 89.836 | 89.836 | |
| MINISTERO DELLE IMPRESE E DEL MADE IN ITALY | - | - | - | - | - | - | - | |
| MINISTERO DEL LAVORO E DELLE POLITICHE SOCIALI | 367.000 | -367.000 | - | - | - | 420.251 | 420.251 | |
| MINISTERO DELLA GIUSTIZIA | - | - | - | - | - | - | - | |
| MINISTERO DEGLI AFFARI ESTERI E DELLA COOPERAZIONE INTERNAZIONALE | - | - | - | - | - | - | - | |
| MINISTERO DELL'ISTRUZIONE E DEL MERITO | 162.000 | - | 162.000 | 162.000 | - | 42.011 | 42.011 | |
| MINISTERO DELL'INTERNO | - | - | - | - | - | - | - | |
| MINISTERO DELL'AMBIENTE E DELLA SICUREZZA ENERGETICA | - | - | - | - | - | - | - | |
| MINISTERO DELLE INFRASTRUTTURE E DEI TRASPORTI | - | - | - | - | - | - | - | |
| MINISTERO DELL'UNIVERSITA' E DELLA RICERCA | 3.500 | - | 3.500 | 1.508 | 1.992 | - | 1.992 | |
| MINISTERO DELLA DIFESA | - | - | - | - | - | - | - | |
| MINISTERO DELL'AGRICOLTURA, DELLA SOVRANITA' ALIMENTARE E DELLE FORESTE | - | - | - | - | - | - | - | |
| MINISTERO DELLA CULTURA | - | - | - | - | - | - | - | |
| MINISTERO DELLA SALUTE | - | - | - | - | - | - | - | |
| MINISTERO DEL TURISMO | - | - | - | - | - | - | - | |

TABELLA N. 17.2

SVILUPPO PER MINISTRI E PER VOCI ECONOMICHE DEI RESIDUI PASSIVI AL 31 DICEMBRE 2024

(MIGLIAIA DI EURO)

| | RESIDUI PROVENIENTI DA ESERCIZI PRECEDENTI | | | | | RESIDUI DI NUOVA FORMAZIONE (COMPETENZA) | TOTALE RESIDUI AL 31 DICEMBRE 2024 (G = E+F) |
|---|--|-------------|--------------------------|-----------------|----------------------------------|--|---|
| | CONSISTENZA AL 1 GENNAIO | VARIAZIONI | ACCERTATI AL 31 DICEMBRE | PAGATI NEL 2024 | RIMASTI DA PAGARE AL 31 DICEMBRE | | |
| | (A) | (B) | (C = A+B) | (D) | (E) | (F) | (G = E+F) |
| TITOLO II - SPESE IN CONTO CAPITALE | 146.594.277 | -13.749.084 | 146.594.277 | 31.686.475 | 101.158.718 | 36.695.377 | 137.854.094 |
| INVESTIMENTI FISSI LORDI E ACQUISTI DI TERRENI | 7.715.773 | -1.328.619 | 7.715.773 | 3.194.974 | 3.192.181 | 5.141.530 | 8.333.711 |
| MINISTERO DELL'ECONOMIA E DELLE FINANZE | 915.120 | -286.146 | 628.974 | 276.777 | 352.196 | 340.470 | 692.666 |
| MINISTERO DELLE IMPRESE E DEL MADE IN ITALY | 70.355 | -19.678 | 50.678 | 30.142 | 20.536 | 54.450 | 74.986 |
| MINISTERO DEL LAVORO E DELLE POLITICHE SOCIALI | 26.002 | -8.815 | 17.187 | 12.388 | 4.799 | 4.441 | 9.240 |
| MINISTERO DELLA GIUSTIZIA | 372.381 | -163.891 | 208.490 | 133.093 | 75.397 | 269.958 | 345.355 |
| MINISTERO DEGLI AFFARI ESTERI E DELLA COOPERAZIONE INTERNAZIONALE | 136.573 | -25.495 | 111.078 | 92.515 | 18.564 | 102.878 | 121.442 |
| MINISTERO DELL'ISTRUZIONE E DEL MERITO | 178.531 | -38.186 | 140.346 | 49.203 | 91.143 | 102.476 | 193.619 |
| MINISTERO DELL'INTERNO | 960.699 | -177.183 | 783.516 | 426.323 | 357.194 | 876.328 | 1.233.522 |
| MINISTERO DELL'AMBIENTE E DELLA SICUREZZA ENERGETICA | 389.076 | -97.729 | 291.347 | 45.500 | 245.847 | 84.339 | 330.186 |
| MINISTERO DELLE INFRASTRUTTURE E DEI TRASPORTI | 817.575 | -196.391 | 621.184 | 180.754 | 440.430 | 637.723 | 1.078.153 |
| MINISTERO DELL'UNIVERSITA' E DELLA RICERCA | 19.406 | -71 | 19.335 | 17.253 | 2.082 | 14.156 | 16.239 |
| MINISTERO DELLA DIFESA | 1.966.784 | -183.369 | 1.783.415 | 1.417.591 | 365.823 | 2.030.987 | 2.396.811 |
| MINISTERO DELL'AGRICOLTURA, DELLA SOVRANITA' ALIMENTARE E DELLE FORESTE | 176.142 | -12.601 | 163.541 | 32.080 | 131.462 | 75.426 | 206.887 |
| MINISTERO DELLA CULTURA | 1.675.866 | -114.729 | 1.561.137 | 477.725 | 1.083.412 | 539.225 | 1.622.637 |
| MINISTERO DELLA SALUTE | 5.688 | -2.667 | 3.021 | 1.684 | 1.336 | 4.155 | 5.492 |
| MINISTERO DEL TURISMO | 5.575 | -1.668 | 3.906 | 1.947 | 1.959 | 4.516 | 6.475 |
| CONTRIBUTI AGLI INVESTIMENTI AD AMMINISTRAZIONI PUBBLICHE | 86.975.838 | -3.669.083 | 86.975.838 | 14.875.383 | 68.431.372 | 21.011.280 | 89.442.652 |
| MINISTERO DELL'ECONOMIA E DELLE FINANZE | 57.357.876 | -406.323 | 56.951.553 | 7.135.697 | 49.815.856 | 10.799.601 | 60.615.456 |
| MINISTERO DELLE IMPRESE E DEL MADE IN | 16.474 | -10.171 | 6.303 | 497 | 5.806 | 19.390 | 25.197 |

26/06/2025

999/636/11

TABELLA N. 17.2 SVILUPPO PER MINISTRI E PER VOCI ECONOMICHE DEI RESIDUI PASSIVI AL 31 DICEMBRE 2024

| (MIGLIAIA DI EURO) | | | | | | | |
|---|--|------------|--------------------------|-----------------|----------------------------------|--|---|
| | RESIDUI PROVENIENTI DA ESERCIZI PRECEDENTI | | | | | RESIDUI DI NUOVA FORMAZIONE (COMPETENZA) | TOTALE RESIDUI AL 31 DICEMBRE 2024 (G = E+F) |
| | CONSISTENZA AL 1 GENNAIO | VARIAZIONI | ACCERTATI AL 31 DICEMBRE | PAGATI NEL 2024 | RIMASTI DA PAGARE AL 31 DICEMBRE | | |
| | (A) | (B) | (C = A+B) | (D) | (E) | (F) | |
| ITALY | | | | | | | |
| MINISTERO DEL LAVORO E DELLE POLITICHE SOCIALI | 14.146 | - | 14.146 | 14.146 | - | 191 | 191 |
| MINISTERO DEGLI AFFARI ESTERI E DELLA COOPERAZIONE INTERNAZIONALE | 34.398 | -2.108 | 32.290 | 4.362 | 27.928 | 15.139 | 43.068 |
| MINISTERO DELL'ISTRUZIONE E DEL MERITO | 3.138.214 | -320.906 | 2.817.308 | 404.456 | 2.412.852 | 1.173.902 | 3.586.754 |
| MINISTERO DELL'INTERNO | 6.684.590 | -56.685 | 6.627.904 | 2.779.560 | 3.848.345 | 2.363.144 | 6.211.489 |
| MINISTERO DELL'AMBIENTE E DELLA SICUREZZA ENERGETICA | 1.821.014 | -388.905 | 1.432.109 | 598.251 | 833.858 | 752.725 | 1.586.583 |
| MINISTERO DELLE INFRASTRUTTURE E DEI TRASPORTI | 13.509.106 | -2.342.032 | 11.167.074 | 2.161.718 | 9.005.356 | 4.574.580 | 13.579.936 |
| MINISTERO DELL'UNIVERSITA' E DELLA RICERCA | 1.517.880 | -30.994 | 1.486.885 | 712.267 | 774.618 | 778.817 | 1.553.435 |
| MINISTERO DELL'AGRICOLTURA, DELLA SOVRANITA' ALIMENTARE E DELLE FORESTE | 406.839 | -20.940 | 385.899 | 126.375 | 259.524 | 282.378 | 541.902 |
| MINISTERO DELLA CULTURA | 213.515 | -673 | 212.842 | 197.915 | 14.927 | 51.096 | 66.023 |
| MINISTERO DELLA SALUTE | 2.226.628 | -89.347 | 2.137.281 | 739.058 | 1.398.223 | 198.448 | 1.596.671 |
| MINISTERO DEL TURISMO | 35.160 | - | 35.160 | 1.080 | 34.079 | 1.869 | 35.948 |
| CONTRIBUTI AGLI INVESTIMENTI AD IMPRESE | 12.797.084 | -1.577.268 | 12.797.084 | 4.286.169 | 6.933.647 | 5.942.289 | 12.875.936 |
| MINISTERO DELL'ECONOMIA E DELLE FINANZE | 1.192.914 | -115.458 | 1.077.456 | 145.871 | 931.586 | 997.828 | 1.929.414 |
| MINISTERO DELLE IMPRESE E DEL MADE IN ITALY | 3.081.354 | -316.934 | 2.764.420 | 1.400.548 | 1.363.872 | 2.102.820 | 3.466.692 |
| MINISTERO DEL LAVORO E DELLE POLITICHE SOCIALI | - | - | - | - | - | - | - |
| MINISTERO DEGLI AFFARI ESTERI E DELLA COOPERAZIONE INTERNAZIONALE | - | - | - | - | - | - | - |
| MINISTERO DELL'INTERNO | - | - | - | - | - | - | - |
| MINISTERO DELL'AMBIENTE E DELLA SICUREZZA ENERGETICA | 75.790 | -46.154 | 29.636 | 21.121 | 8.515 | 205.504 | 214.019 |
| MINISTERO DELLE INFRASTRUTTURE E DEI TRASPORTI | 7.261.832 | -1.020.533 | 6.241.299 | 2.432.335 | 3.808.964 | 2.333.800 | 6.142.764 |

TABELLA N. 17.2 SVILUPPO PER MINISTRI E PER VOCI ECONOMICHE DEI RESIDUI PASSIVI AL 31 DICEMBRE 2024

| | RESIDUI PROVENIENTI DA ESERCIZI PRECEDENTI | | | | | RESIDUI DI NUOVA FORMAZIONE (COMPETENZA) | TOTALE RESIDUI AL 31 DICEMBRE 2024 (G = E+F) |
|---|--|------------|-----------------------------|--------------------|--|---|--|
| | CONSISTENZA AL 1 GENNAIO | VARIAZIONI | ACCERTATI AL 31 DICEMBRE | PAGATI NEL 2024 | RIMASTI DA PAGARE AL 31 DICEMBRE | | |
| | (A) | (B) | (C = A+B) | (D) | (E) | (F) | |
| MINISTERO DELL'UNIVERSITA' E DELLA RICERCA | 92.263 | -48.702 | 43.561 | 10.280 | 33.280 | 28.112 | 61.392 |
| MINISTERO DELL'AGRICOLTURA, DELLA SOVRANITA' ALIMENTARE E DELLE FORESTE | 902.785 | -13.047 | 889.738 | 203.458 | 686.280 | 88.791 | 775.071 |
| MINISTERO DELLA CULTURA | 35.310 | -851 | 34.459 | 34.010 | 449 | 12.573 | 13.022 |
| MINISTERO DEL TURISMO | 154.837 | -15.589 | 139.248 | 38.547 | 100.701 | 172.862 | 273.563 |
| CONTRIBUTI AGLI INVESTIMENTI A FAMIGLIE E ISTITUZIONI SOCIALI PRIVATE | 212.193 | -60.684 | 212.193 | 23.718 | 127.791 | 68.229 | 196.020 |
| MINISTERO DELL'ECONOMIA E DELLE FINANZE | 83.793 | -40.000 | 43.793 | - | 43.793 | - | 43.793 |
| MINISTERO DELLE IMPRESE E DEL MADE IN ITALY | 3.686 | -2.311 | 1.375 | 260 | 1.115 | 5.140 | 6.255 |
| MINISTERO DEGLI AFFARI ESTERI E DELLA COOPERAZIONE INTERNAZIONALE | - | - | - | - | - | - | - |
| MINISTERO DELL'INTERNO | - | - | - | - | - | - | - |
| MINISTERO DELL'AMBIENTE E DELLA SICUREZZA ENERGETICA | 18.655 | - | 18.655 | 8.889 | 9.766 | 7.544 | 17.310 |
| MINISTERO DELLE INFRASTRUTTURE E DEI TRASPORTI | 484 | -192 | 292 | - | 292 | 108 | 400 |
| MINISTERO DELL'UNIVERSITA' E DELLA RICERCA | - | - | - | - | - | - | - |
| MINISTERO DELLA DIFESA | - | - | - | - | - | - | - |
| MINISTERO DELL'AGRICOLTURA, DELLA SOVRANITA' ALIMENTARE E DELLE FORESTE | 3.000 | - | 3.000 | 1.500 | 1.500 | 580 | 2.080 |
| MINISTERO DELLA CULTURA | 102.576 | -18.181 | 84.394 | 13.069 | 71.325 | 54.857 | 126.182 |
| MINISTERO DELLA SALUTE | - | - | - | - | - | - | - |
| CONTRIBUTI AGLI INVESTIMENTI A ESTERO | 286.852 | -53.839 | 286.852 | 18.681 | 214.332 | 457.255 | 671.586 |
| MINISTERO DELL'ECONOMIA E DELLE FINANZE | 48.751 | -48.251 | 500 | 500 | - | 500 | 500 |
| MINISTERO DELLA GIUSTIZIA | - | - | - | - | - | - | - |
| MINISTERO DEGLI AFFARI ESTERI E DELLA COOPERAZIONE INTERNAZIONALE | - | - | - | - | - | - | - |

26/06/2025

999/636/13

TABELLA N. 17.2 SVILUPPO PER MINISTRI E PER VOCI ECONOMICHE DEI RESIDUI PASSIVI AL 31 DICEMBRE 2024

(MIGLIAIA DI EURO)

| | RESIDUI PROVENIENTI DA ESERCIZI PRECEDENTI | | | | | RESIDUI DI NUOVA FORMAZIONE (COMPETENZA) | TOTALE RESIDUI AL 31 DICEMBRE 2024 (G = E+F) |
|---|--|------------|--------------------------|-----------------|----------------------------------|--|---|
| | CONSISTENZA AL 1 GENNAIO | VARIAZIONI | ACCERTATI AL 31 DICEMBRE | PAGATI NEL 2024 | RIMASTI DA PAGARE AL 31 DICEMBRE | | |
| | (A) | (B) | (C = A+B) | (D) | (E) | (F) | (G = E+F) |
| MINISTERO DELL'AMBIENTE E DELLA SICUREZZA ENERGETICA | 17.802 | -88 | 17.714 | 17.005 | 709 | 3.400 | 4.109 |
| MINISTERO DELLE INFRASTRUTTURE E DEI TRASPORTI | 196.342 | - | 196.342 | 1.009 | 195.334 | 451.884 | 647.218 |
| MINISTERO DELL'UNIVERSITA' E DELLA RICERCA | 21.500 | -5.500 | 16.000 | - | 16.000 | 1.462 | 17.462 |
| MINISTERO DELLA DIFESA | 167 | - | 167 | 167 | - | 9 | 9 |
| MINISTERO DEL TURISMO | 2.289 | - | 2.289 | - | 2.289 | - | 2.289 |
| ALTRI TRASFERIMENTI IN CONTO CAPITALE | 1.411.238 | -54.265 | 1.411.238 | 961.823 | 395.149 | 886.095 | 1.281.244 |
| MINISTERO DELL'ECONOMIA E DELLE FINANZE | 1.084.045 | -34.650 | 1.049.395 | 654.375 | 395.020 | 540.198 | 935.218 |
| MINISTERO DELLE IMPRESE E DEL MADE IN ITALY | - | - | - | - | - | - | - |
| MINISTERO DELL'INTERNO | - | - | - | - | - | - | - |
| MINISTERO DELL'AMBIENTE E DELLA SICUREZZA ENERGETICA | 326.343 | -19.262 | 307.081 | 307.081 | - | 343.397 | 343.397 |
| MINISTERO DELLE INFRASTRUTTURE E DEI TRASPORTI | - | - | - | - | - | - | - |
| MINISTERO DELLA DIFESA | 350 | -350 | - | - | - | - | - |
| MINISTERO DELL'AGRICOLTURA, DELLA SOVRANITA' ALIMENTARE E DELLE FORESTE | 500 | -3 | 497 | 367 | 129 | 2.500 | 2.629 |
| MINISTERO DELLA SALUTE | - | - | - | - | - | - | - |
| FONDI DA RIPARTIRE IN CONTO CAPITALE | 1.408.038 | -316.535 | 1.408.038 | 450.000 | 641.503 | 69.575 | 711.078 |
| MINISTERO DELL'ECONOMIA E DELLE FINANZE | 1.282.903 | -191.400 | 1.091.503 | 450.000 | 641.503 | 13.172 | 654.675 |
| MINISTERO DELLE IMPRESE E DEL MADE IN ITALY | - | - | - | - | - | 8.000 | 8.000 |
| MINISTERO DEL LAVORO E DELLE POLITICHE SOCIALI | - | - | - | - | - | - | - |
| MINISTERO DELLA GIUSTIZIA | - | - | - | - | - | - | - |
| MINISTERO DEGLI AFFARI ESTERI E DELLA COOPERAZIONE INTERNAZIONALE | - | - | - | - | - | - | - |

TABELLA N. 17.2

SVILUPPO PER MINISTRI E PER VOCI ECONOMICHE DEI RESIDUI PASSIVI AL 31 DICEMBRE 2024

(MIGLIAIA DI EURO)

| | RESIDUI PROVENIENTI DA ESERCIZI PRECEDENTI | | | | | RESIDUI DI NUOVA FORMAZIONE (COMPETENZA) | TOTALE RESIDUI AL 31 DICEMBRE 2024 (G = E+F) |
|---|--|------------|--------------------------|-----------------|----------------------------------|--|---|
| | CONSISTENZA AL 1 GENNAIO | VARIAZIONI | ACCERTATI AL 31 DICEMBRE | PAGATI NEL 2024 | RIMASTI DA PAGARE AL 31 DICEMBRE | | |
| | (A) | (B) | (C = A+B) | (D) | (E) | (F) | (G = E+F) |
| MINISTERO DELL'ISTRUZIONE E DEL MERITO | - | - | - | - | - | 11 | 11 |
| MINISTERO DELL'INTERNO | - | - | - | - | - | 30.771 | 30.771 |
| MINISTERO DELL'AMBIENTE E DELLA SICUREZZA ENERGETICA | - | - | - | - | - | - | - |
| MINISTERO DELLE INFRASTRUTTURE E DEI TRASPORTI | 125.135 | -125.135 | - | - | - | 11.005 | 11.005 |
| MINISTERO DELL'UNIVERSITA' E DELLA RICERCA | - | - | - | - | - | - | - |
| MINISTERO DELLA DIFESA | - | - | - | - | - | - | - |
| MINISTERO DELL'AGRICOLTURA, DELLA SOVRANITA' ALIMENTARE E DELLE FORESTE | - | - | - | - | - | 6.616 | 6.616 |
| MINISTERO DELLA CULTURA | - | - | - | - | - | - | - |
| MINISTERO DELLA SALUTE | - | - | - | - | - | - | - |
| MINISTERO DEL TURISMO | - | - | - | - | - | - | - |
| ACQUISIZIONI DI ATTIVITA' FINANZIARIE | 35.787.261 | -6.688.791 | 35.787.261 | 7.875.727 | 21.222.743 | 3.119.123 | 24.341.866 |
| MINISTERO DELL'ECONOMIA E DELLE FINANZE | 35.761.474 | -6.688.562 | 29.072.911 | 7.850.168 | 21.222.743 | 2.949.808 | 24.172.551 |
| MINISTERO DELLE IMPRESE E DEL MADE IN ITALY | 25.559 | - | 25.559 | 25.559 | - | 151.772 | 151.772 |
| MINISTERO DEL LAVORO E DELLE POLITICHE SOCIALI | - | - | - | - | - | - | - |
| MINISTERO DELL'INTERNO | - | - | - | - | - | - | - |
| MINISTERO DELL'AMBIENTE E DELLA SICUREZZA ENERGETICA | - | - | - | - | - | - | - |
| MINISTERO DELLE INFRASTRUTTURE E DEI TRASPORTI | - | - | - | - | - | 600 | 600 |
| MINISTERO DELL'UNIVERSITA' E DELLA RICERCA | - | - | - | - | - | - | - |
| MINISTERO DELLA DIFESA | 229 | -229 | - | - | - | 1.543 | 1.543 |
| MINISTERO DELL'AGRICOLTURA, DELLA SOVRANITA' ALIMENTARE E DELLE FORESTE | - | - | - | - | - | - | - |

| | |
|-----------------|--|
| TABELLA N. 17.2 | SVILUPPO PER MINISTERI E PER VOCI ECONOMICHE DEI RESIDUI PASSIVI AL 31 DICEMBRE 2024 |
|-----------------|--|

(MIGLIAIA DI EURO)

| | RESIDUI PROVENIENTI DA ESERCIZI PRECEDENTI | | | | | RESIDUI DI NUOVA FORMAZIONE (COMPETENZA) | TOTALE RESIDUI AL 31 DICEMBRE 2024 (G = E+F) |
|--|--|-------------|--------------------------|-----------------|----------------------------------|--|---|
| | CONSISTENZA AL 1 GENNAIO | VARIAZIONI | ACCERTATI AL 31 DICEMBRE | PAGATI NEL 2024 | RIMASTI DA PAGARE AL 31 DICEMBRE | | |
| | (A) | (B) | (C = A+B) | (D) | (E) | (F) | |
| MINISTERO DELLA CULTURA | - | - | - | - | - | 400 | 400 |
| MINISTERO DEL TURISMO | - | - | - | - | - | 15.000 | 15.000 |
| TITOLO III - RIMBORSO PASSIVITA' FINANZIARIE | 2.336.837 | - | 2.336.837 | 2.274.398 | 62.439 | 3.899.302 | 3.961.741 |
| RIMBORSO PASSIVITA' FINANZIARIE | 2.336.837 | - | 2.336.837 | 2.274.398 | 62.439 | 3.899.302 | 3.961.741 |
| MINISTERO DELL'ECONOMIA E DELLE FINANZE | 2.273.784 | - | 2.273.784 | 2.273.224 | 560 | 3.899.302 | 3.899.861 |
| MINISTERO DELLE IMPRESE E DEL MADE IN ITALY | - | - | - | - | - | - | - |
| MINISTERO DELL'INTERNO | 21.244 | - | 21.244 | 1.174 | 20.070 | - | 20.070 |
| MINISTERO DELL'AMBIENTE E DELLA SICUREZZA ENERGETICA | - | - | - | - | - | - | - |
| MINISTERO DELL'UNIVERSITA' E DELLA RICERCA | 41.809 | - | 41.809 | - | 41.809 | - | 41.809 |
| MINISTERO DELLA CULTURA | - | - | - | - | - | - | - |
| TOTALE GENERALE | 198.768.657 | -23.334.033 | 175.434.624 | 46.123.942 | 129.310.682 | 62.610.350 | 191.921.032 |
| | | | | | | | |

| TABELLA N. 18 | | RESIDUI PASSIVI DI NUOVA FORMAZIONE PER VOCI ECONOMICHE | | | |
|---|--|---|--------------------|---------------------|--------------------|
| | | (MIGLIAIA DI EURO) | | | |
| TITOLO/CATEGORIA ECONOMICA | | ESERCIZIO 2023 | | ESERCIZIO 2024 | |
| | | IN MIGLIAIA DI EURO | IN % DEGLI IMPEGNI | IN MIGLIAIA DI EURO | IN % DEGLI IMPEGNI |
| TITOLO I - SPESE CORRENTI | | 22.681.813 | 3,3 | 22.015.672 | 3,0 |
| REDDITI DA LAVORO DIPENDENTE | | 2.980.136 | 2,8 | 5.427.070 | 5,1 |
| CONSUMI INTERMEDI | | 1.179.876 | 7,7 | 1.148.711 | 7,0 |
| IMPOSTE PAGATE SULLA PRODUZIONE | | 7.304 | 0,1 | 4.834 | 0,1 |
| TRASFERIMENTI CORRENTI AD AMMINISTRAZIONI PUBBLICHE | | 16.863.425 | 4,8 | 13.469.420 | 3,7 |
| TRASFERIMENTI CORRENTI A FAMIGLIE E ISTITUZIONI SOCIALI PRIVATE | | 799.180 | 7,4 | 990.643 | 9,0 |
| TRASFERIMENTI CORRENTI A IMPRESE | | 556.350 | 3,7 | 338.628 | 3,4 |
| TRASFERIMENTI CORRENTI A ESTERO | | 22.101 | 1,6 | 34.470 | 2,2 |
| RISORSE PROPRIE UE | | - | - | - | 0,0 |
| INTERESSI PASSIVI E ALTRI ONERI FINANZIARI | | 466 | 0,0 | 5.088 | 0,0 |
| RIMBORSI E POSTE CORRETTIVE DELLE ENTRATE | | 32.935 | 0,0 | 13.189 | 0,0 |
| ALTRE USCITE CORRENTI | | 18.402 | 0,4 | 31.521 | 0,6 |
| FONDI DA RIPARTIRE DI PARTE CORRENTE | | 221.637 | 95,5 | 552.099 | 28,2 |

| TABELLA N. 18 | RESIDUI PASSIVI DI NUOVA FORMAZIONE PER VOCI ECONOMICHE | | | |
|---|---|--------------------|---------------------|--------------------|
| | (MIGLIAIA DI EURO) | | | |
| TITOLO/CATEGORIA ECONOMICA | ESERCIZIO 2023 | | ESERCIZIO 2024 | |
| | IN MIGLIAIA DI EURO | IN % DEGLI IMPEGNI | IN MIGLIAIA DI EURO | IN % DEGLI IMPEGNI |
| | | | | |
| TITOLO II - SPESE IN CONTO CAPITALE | 32.648.210 | 19,1 | 36.695.377 | 23,2 |
| INVESTIMENTI FISSI LORDI E ACQUISTI DI TERRENI | 4.085.852 | 36,8 | 5.141.530 | 37,5 |
| CONTRIBUTI AGLI INVESTIMENTI AD AMMINISTRAZIONI PUBBLICHE | 20.407.092 | 21,6 | 21.011.280 | 45,8 |
| CONTRIBUTI AGLI INVESTIMENTI AD IMPRESE | 5.813.408 | 10,8 | 5.942.289 | 7,3 |
| CONTRIBUTI AGLI INVESTIMENTI A FAMIGLIE E ISTITUZIONI SOCIALI PRIVATE | 128.127 | 21,5 | 68.229 | 17,5 |
| CONTRIBUTI AGLI INVESTIMENTI A ESTERO | 92.554 | 17,5 | 457.255 | 51,2 |
| ALTRI TRASFERIMENTI IN CONTO CAPITALE | 1.035.710 | 19,6 | 886.095 | 17,7 |
| FONDI DA RIPARTIRE IN CONTO CAPITALE | 275.903 | 100,0 | 69.575 | 100,0 |
| ACQUISIZIONI DI ATTIVITA' FINANZIARIE | 809.564 | 17,1 | 3.119.123 | 30,3 |
| TOTALE | 55.330.022 | 6,4 | 36.695.377 | 23,2 |
| TITOLO III - RIMBORSO PASSIVITA' FINANZIARIE | 2.273.245 | 0,8 | 3.899.302 | 1,4 |
| TOTALE COMPLESSIVO | 57.603.267 | 5,0 | 62.610.350 | 5,3 |

| TABELLA N. 18.1 | RESIDUI PASSIVI DI NUOVA FORMAZIONE PER MISSIONE E PROGRAMMA |
|-----------------|--|
|-----------------|--|

(MIGLIAIA DI EURO)

| MISSIONE/PROGRAMMA | ESERCIZIO 2023 | | ESERCIZIO 2024 | |
|--|---------------------|--------------------|---------------------|--------------------|
| | IN MIGLIAIA DI EURO | IN % DEGLI IMPEGNI | IN MIGLIAIA DI EURO | IN % DEGLI IMPEGNI |
| Organi costituzionali, a rilevanza costituzionale e Presidenza del Consiglio dei ministri (1) | 2.236 | 0,1 | 84 | 0,0 |
| Organi costituzionali (1.1) | - | - | - | - |
| Presidenza della Repubblica | - | - | - | - |
| Parlamento della Repubblica | - | - | - | - |
| Garanzia e legalita' costituzionale delle leggi | - | - | - | - |
| Supporto al Parlamento nelle materie di politica economica del lavoro e delle politiche sociali | - | - | - | - |
| Presidenza del Consiglio dei Ministri (1.3) | 2.236 | 0,1 | 84 | 0,0 |
| Indirizzo e coordinamento dell'azione di Governo | 36 | 0,0 | 43 | 0,0 |
| Celebrazioni ed eventi a carattere nazionale ed internazionale | 2.200 | 0,5 | 41 | 0,0 |
| Contributo allo Stato dell'8 per mille | - | - | - | - |
| Interventi in materia di salvaguardia dei territori montani e aree di confine | - | - | - | - |
| Amministrazione generale e supporto alla rappresentanza generale di Governo e dello Stato sul territorio (2) | 9.801 | 1,1 | 19.226 | 2,4 |
| Attuazione delle funzioni del Ministero dell'Interno sul territorio tramite le strutture centrali e le Prefetture - Uffici Territoriali del Governo (2.2) | 9.801 | 1,1 | 19.226 | 2,4 |
| Spese di personale per il programma | 188 | 0,0 | 164 | 0,0 |
| Gestione e assistenza del personale degli Uffici Territoriali del Governo | 7 | 14,5 | - | - |
| Contributo all'Agenzia dei beni confiscati | - | - | - | - |
| Spese per la custodia dei veicoli sequestrati ed esercizio delle funzioni sanzionatorie amministrative nelle materie dematerializzate | 2.748 | 1,5 | 8.453 | 5,2 |
| Gestione dei servizi logistici, amministrativi e del personale delle Prefetture per: ordine pubblico, sicurezza, cittadinanza e immigrazione e coordinamento con le autonomie territoriali | 6.812 | 10,0 | 10.579 | 13,5 |
| Interventi per il Fondo delle vittime dell'usura e della mafia | 45 | 0,0 | 30 | 0,0 |
| Relazioni finanziarie con le autonomie territoriali (3) | 9.855.702 | 6,7 | 10.709.940 | 7,0 |

26/06/2025

999/638/2

| TABELLA N. 18.1 | RESIDUI PASSIVI DI NUOVA FORMAZIONE PER MISSIONE E PROGRAMMA | | | |
|---|--|--------------------|---------------------|--------------------|
| | (MIGLIAIA DI EURO) | | | |
| MISSIONE/PROGRAMMA | ESERCIZIO 2023 | | ESERCIZIO 2024 | |
| | IN MIGLIAIA DI EURO | IN % DEGLI IMPEGNI | IN MIGLIAIA DI EURO | IN % DEGLI IMPEGNI |
| Erogazioni a Enti territoriali per interventi di settore (3.1) | 21.020 | 1,0 | - | - |
| Mutui a favore delle Regioni per politiche di settore | - | - | - | - |
| Finanziamento dei piani di rientro del debito dei Comuni in gestione commissariale straordinaria | 21.020 | 5,4 | - | - |
| Oneri finanziari su mutui contratti a carico dello Stato di prevalente interesse nazionale | - | - | - | - |
| Rimborso quota capitale mutui con oneri a carico dello Stato di prevalente interesse nazionale | - | - | - | - |
| Compartecipazione e regolazioni contabili ed altri trasferimenti alle autonomie speciali (3.5) | 222.803 | 0,6 | 228.557 | 0,6 |
| Compartecipazione delle autonomie speciali ai gettiti dei tributi erariali per lo svolgimento delle funzioni assegnate | 140.000 | 1,5 | 140.000 | 1,1 |
| Regolazioni contabili relative alla compartecipazione delle autonomie speciali ai gettiti dei tributi erariali riscossi direttamente dalle autonomie speciali | - | - | - | - |
| Interventi di settore a favore delle Regioni a statuto speciale | 82.803 | 4,8 | 88.557 | 4,5 |
| Concorso dello Stato al finanziamento della spesa sanitaria (3.6) | 6.055.347 | 6,7 | 6.612.541 | 7,4 |
| Tutela dei livelli essenziali di assistenza | 6.055.347 | 6,8 | 6.612.541 | 7,4 |
| Contributi per strutture sanitarie private | - | - | - | - |
| Rapporti finanziari con Enti territoriali (3.7) | 333.605 | 13,6 | 430.695 | 16,7 |
| Concorso dello Stato per mobilità dei dipendenti pubblici | 7.100 | 42,2 | 5.285 | 39,9 |
| Compensazione differenze prezzo carburanti in zone di confine | 19.999 | 100,0 | - | - |
| Interventi di settore a favore delle Regioni | 304.154 | 24,8 | 424.079 | 30,9 |
| Reintegro del minor gettito IRAP destinato alle Regioni sul costo del lavoro | - | - | - | - |
| Oneri finanziari su mutui contratti a carico dello Stato di prevalente interesse territoriale | - | - | - | - |
| Rimborso quota capitale mutui con oneri a carico dello Stato di prevalente interesse territoriale | - | - | - | - |
| Attuazione federalismo amministrativo | 1.414 | 0,4 | 514 | 0,1 |

TABELLA N. 18.1

RESIDUI PASSIVI DI NUOVA FORMAZIONE PER MISSIONE E PROGRAMMA

(MIGLIAIA DI EURO)

| MISSIONE/PROGRAMMA | ESERCIZIO 2023 | | ESERCIZIO 2024 | |
|---|---------------------|--------------------|---------------------|--------------------|
| | IN MIGLIAIA DI EURO | IN % DEGLI IMPEGNI | IN MIGLIAIA DI EURO | IN % DEGLI IMPEGNI |
| Rimborso IVA per contratti di servizio di pubblico trasporto | 937 | 36,0 | 817 | 31,4 |
| Gestione dell'albo dei segretari comunali e provinciali (3.8) | 3.076 | 12,8 | 3.004 | 11,0 |
| Spese di personale per il programma | 968 | 5,0 | 1.021 | 4,8 |
| Gestione e assistenza del personale dell'Albo dei segretari comunali | - | - | - | - |
| Albo segretari comunali | 295 | 12,6 | 518 | 22,8 |
| Formazione specialistica dei dirigenti delle amministrazioni locali | 1.813 | 83,2 | 1.465 | 38,1 |
| Interventi e cooperazione istituzionale nei confronti delle autonomie locali (3.9) | 41.669 | 56,3 | 68.881 | 28,1 |
| Spese di personale per il programma | - | - | - | - |
| Servizi anagrafici, stato civile e formazione | 434 | 10,2 | 7.028 | 98,0 |
| Servizi elettorali | 7.043 | 57,9 | 29.232 | 16,0 |
| Supporto alle Amministrazioni sul territorio | 67 | 29,0 | 58 | 32,2 |
| Gestione, assistenza e formazione della categoria dei segretari generali delle comunità montane e dei consorzi dei Comuni | 5 | 100,0 | 5 | 100,0 |
| Gestione della carta d'identità elettronica | 34.120 | 93,4 | 32.559 | 91,9 |
| Elaborazione, quantificazione e assegnazione delle risorse finanziarie da attribuire agli enti locali (3.10) | 3.178.182 | 19,0 | 3.366.261 | 19,7 |
| Spese di personale per il programma | - | - | - | - |
| Ripartizione risorse agli Enti Locali da devoluzione fiscalità | 364.875 | 4,1 | 547.020 | 6,0 |
| Attribuzione risorse agli Enti Locali a compensazione di minori entrate da fiscalità | 302.321 | 36,6 | 132.683 | 16,1 |
| Attribuzione contributi specifici in favore di determinati Enti Locali | 2.120.954 | 54,1 | 2.618.627 | 59,2 |
| Ammortamento mutui per interventi specifici a favore degli Enti Locali | 36.136 | 39,4 | 36.734 | 43,2 |
| Contributi a rimborso maggiori spese degli Enti Locali per contenimento tariffe servizi pubblici | 1.235 | 6,6 | 1.142 | 6,2 |

26/06/2025

999/638/4

| TABELLA N. 18.1 | RESIDUI PASSIVI DI NUOVA FORMAZIONE PER MISSIONE E PROGRAMMA | | | |
|--|--|--------------------|---------------------|--------------------|
| | (MIGLIAIA DI EURO) | | | |
| MISSIONE/PROGRAMMA | ESERCIZIO 2023 | | ESERCIZIO 2024 | |
| | IN MIGLIAIA DI EURO | IN % DEGLI IMPEGNI | IN MIGLIAIA DI EURO | IN % DEGLI IMPEGNI |
| Anticipazioni per risanamento Enti Locali e contributi in conto interessi per operazioni di indebitamento | - | - | - | - |
| Trasferimenti ai Comuni per il contrasto all'evasione fiscale e contributiva | 6 | 0,2 | 89 | 2,9 |
| Supporto all'attività di elaborazione e assegnazione dei trasferimenti erariali | 386 | 57,8 | 138 | 28,6 |
| Federalismo amministrativo | - | - | - | - |
| Concorso dello Stato al finanziamento dei bilanci degli Enti Locali | 326.269 | 11,8 | 9.548 | 0,4 |
| Contributi a Province e città metropolitane per interventi relativi alla viabilità e all'edilizia scolastica | 26.000 | 9,3 | 20.280 | 7,2 |
| L'Italia in Europa e nel mondo (4) | 218.733 | 0,2 | 186.631 | 0,6 |
| Protocollo internazionale (4.1) | 484 | 5,9 | 420 | 4,4 |
| Spese di personale per il programma | - | - | - | - |
| Visite ufficiali, eventi internazionali e rapporti con il corpo diplomatico-consolare | 484 | 12,6 | 420 | 8,7 |
| Cooperazione allo sviluppo (4.2) | 67.048 | 5,2 | 62.815 | 5,5 |
| Spese di personale per il programma | - | - | - | - |
| Partecipazione italiana alla cooperazione allo sviluppo in ambito europeo e multilaterale | - | - | - | - |
| Attività di indirizzo, valutazione e controllo della cooperazione allo sviluppo | 37 | 1,8 | 65 | 3,3 |
| Attuazione delle politiche di cooperazione mediante l'Agenzia Italiana per la Cooperazione allo Sviluppo | 67.011 | 7,0 | 62.750 | 7,0 |
| Cooperazione economica e relazioni internazionali (4.4) | 3.524 | 6,2 | 3.874 | 8,3 |
| Spese di personale per il programma | - | - | - | - |
| Cooperazione politica ed economica con i paesi e le organizzazioni regionali dell'Asia, dell'America Latina e dell'Africa subsahariana | 3.454 | 12,7 | 3.874 | 23,3 |
| Cooperazione multilaterale in campo economico, commerciale e finanziario | 70 | 0,4 | - | - |
| Promozione della pace e sicurezza internazionale (4.6) | 13.009 | 2,5 | 12.858 | 1,7 |

TABELLA N. 18.1 RESIDUI PASSIVI DI NUOVA FORMAZIONE PER MISSIONE E PROGRAMMA

(MIGLIAIA DI EURO)

| MISSIONE/PROGRAMMA | ESERCIZIO 2023 | | ESERCIZIO 2024 | |
|--|---------------------|--------------------|---------------------|--------------------|
| | IN MIGLIAIA DI EURO | IN % DEGLI IMPEGNI | IN MIGLIAIA DI EURO | IN % DEGLI IMPEGNI |
| Spese di personale per il programma | - | - | - | - |
| Rapporti politici internazionali e diritti umani | 44 | 0,0 | 16 | 0,0 |
| Sicurezza, disarmo e processi di stabilizzazione nelle aree di crisi | 12.965 | 25,4 | 12.842 | 37,0 |
| Integrazione europea (4.7) | 1.080 | 2,7 | 1.310 | 3,4 |
| Spese di personale per il programma | - | - | - | - |
| Politiche dell'Unione Europea | 65 | 1,6 | 57 | 1,8 |
| Accordi economici e politiche di sviluppo con i Paesi dell'Europa | 1.015 | 4,0 | 1.252 | 5,1 |
| Italiani nel mondo e politiche migratorie (4.8) | 70 | 0,1 | 2 | 0,0 |
| Spese di personale per il programma | - | - | - | - |
| Politiche e servizi per gli italiani nel mondo | 61 | 2,0 | - | 0,0 |
| Cooperazione migratoria | 8 | 0,0 | 2 | 0,0 |
| Partecipazione italiana alle politiche di bilancio in ambito UE (4.10) | 1.250 | 0,0 | 29.440 | 0,1 |
| Partecipazione al bilancio UE | - | - | - | - |
| Attuazione delle politiche comunitarie in ambito nazionale | 1.250 | 0,0 | 29.440 | 0,3 |
| Politica economica e finanziaria in ambito internazionale (4.11) | 58.777 | 7,7 | 110 | 0,0 |
| Politiche di cooperazione economica in ambito internazionale | - | - | 110 | 0,2 |
| Partecipazione a banche, fondi ed organismi internazionali | 58.777 | 9,8 | - | - |
| Cancellazione debito paesi poveri | - | - | - | - |
| Presenza dello Stato all'estero tramite le strutture diplomatico-consolari (4.12) | 63.397 | 33,2 | 54.886 | 26,3 |
| Spese di personale per il programma | - | - | - | - |
| Funzionamento delle strutture diplomatico-consolari e attività istituzionali delle sedi all'estero | 63.397 | 33,4 | 54.886 | 26,4 |

26/06/2025

999/638/6

| TABELLA N. 18.1 | RESIDUI PASSIVI DI NUOVA FORMAZIONE PER MISSIONE E PROGRAMMA | | | |
|--|--|--------------------|---------------------|--------------------|
| | (MIGLIAIA DI EURO) | | | |
| MISSIONE/ PROGRAMMA | ESERCIZIO 2023 | | ESERCIZIO 2024 | |
| | IN MIGLIAIA DI EURO | IN % DEGLI IMPEGNI | IN MIGLIAIA DI EURO | IN % DEGLI IMPEGNI |
| Rappresentanza all'estero e servizi ai cittadini e alle imprese (4.13) | 6.160 | 0,9 | 13.572 | 2,0 |
| Spese di personale per il programma all'estero | - | - | 6 | 0,0 |
| Risorse connesse all'impiego di personale all'estero | 4.653 | 1,0 | 12.950 | 2,5 |
| Programmazione, distribuzione ed avvicendamento del personale in Italia e all'estero, servizi ed aggiornamento professionale | 1.507 | 47,8 | 616 | 19,8 |
| Coordinamento dell'Amministrazione in ambito internazionale (4.14) | 562 | 3,0 | 1.523 | 7,4 |
| Spese di personale per il programma | - | - | - | - |
| Programmazione e coordinamento dell'Amministrazione | 19 | 0,8 | 981 | 22,3 |
| Tutela dei connazionali nelle crisi internazionali | 538 | 17,3 | 527 | 15,8 |
| Attività di controllo e prevenzione dell'autorità nazionale - UAMA | 5 | 2,4 | 15 | 4,7 |
| Sicurezza delle strutture in Italia e all'estero e controlli ispettivi. (4.17) | 993 | 14,5 | 888 | 11,3 |
| Spese di personale per il programma | - | - | - | - |
| Sicurezza e controlli delle strutture dell'Amministrazione | 993 | 28,4 | 888 | 18,6 |
| Diplomazia pubblica e culturale (4.18) | 2.381 | 1,5 | 4.933 | 3,0 |
| Spese di personale per il programma | - | - | - | - |
| Promozione e diffusione della lingua e della cultura italiana all'estero | 2.038 | 2,3 | 4.639 | 5,1 |
| Risorse da destinare al personale in servizio presso le istituzioni scolastiche all'estero | 85 | 0,1 | 208 | 0,4 |
| Attività di pianificazione delle politiche | 242 | 18,6 | 84 | 5,3 |
| Comunicazione istituzionale e rapporti con i media | 15 | 1,0 | 2 | 0,1 |
| Difesa e sicurezza del territorio (5) | 1.825.756 | 6,5 | 2.228.268 | 7,7 |
| Approntamento e impiego Carabinieri per la difesa e la sicurezza (5.1) | 108.370 | 1,4 | 155.726 | 2,0 |

| TABELLA N. 18.1 | | RESIDUI PASSIVI DI NUOVA FORMAZIONE PER MISSIONE E PROGRAMMA | | | |
|---|--|--|--------------------|---------------------|--------------------|
| | | (MIGLIAIA DI EURO) | | | |
| MISSIONE/PROGRAMMA | | ESERCIZIO 2023 | | ESERCIZIO 2024 | |
| | | IN MIGLIAIA DI EURO | IN % DEGLI IMPEGNI | IN MIGLIAIA DI EURO | IN % DEGLI IMPEGNI |
| Spese di personale per il programma | | 221 | 0,0 | 13.476 | 0,2 |
| Comando, pianificazione, coordinamento e controllo di vertice. Sostegno logistico e amministrativo | | 27.618 | 8,5 | 23.618 | 6,8 |
| Approntamento ed impiego delle unità operative per l'espletamento dei compiti militari e di polizia | | 12.873 | 9,9 | 13.716 | 10,4 |
| Formazione ed addestramento del personale | | 2.163 | 11,8 | 2.474 | 9,8 |
| Anmodernamento/Rinnovamento dello Strumento Operativo | | 60.503 | 23,7 | 93.374 | 33,2 |
| Gestione e assistenza del personale dell'Arma | | 2.477 | 4,1 | 4.306 | 6,2 |
| Approntamento, impiego e ricondizionamento dei Comandi e Reparti dell'Arma dei Carabinieri per le missioni internazionali | | 2.515 | 11,2 | 4.761 | 24,9 |
| Approntamento e impiego delle forze terrestri (5.2) | | 79.517 | 1,2 | 74.882 | 1,1 |
| Spese di personale per il programma | | 2.407 | 0,0 | 11.654 | 0,2 |
| Comando, pianificazione, coordinamento e controllo di vertice delle forze terrestri | | 258 | 6,1 | 308 | 6,9 |
| Approntamento ed impiego delle unità operative per l'espletamento dei compiti militari delle forze terrestri | | 2.078 | 17,4 | 3.125 | 23,5 |
| Formazione militare del personale delle forze terrestri | | 1.332 | 7,4 | 1.095 | 6,1 |
| Sostegno logistico e supporto territoriale delle forze terrestri | | 33.945 | 5,7 | 19.709 | 3,8 |
| Approntamento, impiego e ricondizionamento dei Comandi e Reparti delle forze terrestri per le missioni internazionali | | 38.095 | 11,9 | 37.595 | 11,1 |
| Gestione e assistenza per il personale delle forze terrestri | | 1.402 | 4,8 | 1.396 | 3,2 |
| Approntamento e impiego delle forze marittime (5.3) | | 60.694 | 2,2 | 27.906 | 1,1 |
| Spese di personale per il programma | | 23.478 | 1,1 | 5.861 | 0,3 |
| Comando, pianificazione, coordinamento e controllo di vertice delle forze marittime | | 361 | 13,5 | 534 | 17,7 |
| Approntamento ed impiego delle unità operative per l'espletamento dei compiti militari delle forze marittime | | 2.056 | 3,4 | 8.960 | 11,7 |
| Formazione militare del personale delle forze marittime | | 405 | 3,1 | 3 | 0,0 |

26/06/2025

999/638/8

| TABELLA N. 18.1 | | RESIDUI PASSIVI DI NUOVA FORMAZIONE PER MISSIONE E PROGRAMMA | | | |
|--|--|--|--------------------|---------------------|--------------------|
| | | (MIGLIAIA DI EURO) | | | |
| MISSIONE/ PROGRAMMA | | ESERCIZIO 2023 | | ESERCIZIO 2024 | |
| | | IN MIGLIAIA DI EURO | IN % DEGLI IMPEGNI | IN MIGLIAIA DI EURO | IN % DEGLI IMPEGNI |
| Sostegno logistico e supporto territoriale delle forze marittime | | 13.472 | 5,0 | 6.579 | 2,4 |
| Approntamento, impiego e ricondizionamento dei Comandi e Reparti delle forze marittime per le missioni internazionali | | 20.845 | 9,0 | 5.747 | 3,3 |
| Gestione e assistenza del personale delle forze marittime | | 78 | 0,6 | 223 | 1,2 |
| Approntamento e impiego delle forze aeree (5.4) | | 58.453 | 1,7 | 64.376 | 2,0 |
| Spese di personale per il programma | | 2.539 | 0,1 | 7.393 | 0,3 |
| Comando, pianificazione, coordinamento e controllo di vertice delle forze aeree | | 422 | 21,5 | 758 | 36,6 |
| Approntamento ed impiego delle unità operative per l'espletamento dei compiti militari delle forze aeree | | 5.118 | 7,3 | 4.646 | 6,2 |
| Formazione militare del personale delle forze aeree | | 6.464 | 19,2 | 3.894 | 10,4 |
| Sostegno logistico e supporto territoriale delle forze aeree | | 19.547 | 6,9 | 23.402 | 8,5 |
| Trasporto aereo di Stato | | 4.585 | 14,6 | 2.755 | 7,9 |
| Approntamento, impiego e ricondizionamento dei Comandi e Reparti delle forze aeree per le missioni internazionali | | 19.403 | 7,9 | 19.575 | 7,9 |
| Gestione e assistenza per il personale delle forze aeree | | 375 | 1,8 | 1.953 | 6,5 |
| Pianificazione generale delle Forze Armate e approvvigionamenti militari (5.6) | | 1.470.147 | 23,1 | 1.867.107 | 24,0 |
| Spese di personale per il programma | | 556 | 0,2 | 1.450 | 0,5 |
| Formazione, aggiornamento, specializzazione e qualificazione del personale dell'Area interforze tecnico-amministrativa e tecnico-industriale | | 1.129 | 55,3 | 151 | 9,8 |
| Ammodernamento, rinnovamento e sostegno delle capacità' dello Strumento Militare | | 1.438.124 | 24,7 | 1.813.421 | 25,0 |
| Pianificazione generale, direzione e coordinamento di vertice - area tecnico/amministrativa e tecnico/industriale | | 6.289 | 10,6 | 5.847 | 8,6 |
| Approvvigionamenti comuni e sostegno logistico e supporto territoriale delle Forze Armate e dell'area tecnico amministrativa e tecnico-industriale | | 4.150 | 4,1 | 4.697 | 4,5 |
| Ricerca tecnologica nel settore della difesa | | 17.959 | 31,3 | 40.761 | 49,1 |

TABELLA N. 18.1

RESIDUI PASSIVI DI NUOVA FORMAZIONE PER MISSIONE E PROGRAMMA

(MIGLIAIA DI EURO)

| MISSIONE/ PROGRAMMA | ESERCIZIO 2023 | | ESERCIZIO 2024 | |
|---|---------------------|--------------------|---------------------|--------------------|
| | IN MIGLIAIA DI EURO | IN % DEGLI IMPEGNI | IN MIGLIAIA DI EURO | IN % DEGLI IMPEGNI |
| Gestione e assistenza del personale dell'Area interforze tecnico-amministrativa e tecnico-industriale | 1.942 | 6,1 | 780 | 5,1 |
| Missioni internazionali (5.8) | - | - | - | - |
| Missioni internazionali | - | - | - | - |
| Approntamento e impiego dei Comandi e degli Enti interforze dell'Area tecnico/operativa (5.9) | 48.574 | 4,9 | 38.271 | 3,3 |
| Spese di personale per il programma | 6.892 | 1,2 | 463 | 0,1 |
| Comando, pianificazione, coordinamento e controllo di vertice interforze - area tecnico-operativa | 318 | 17,6 | 45 | 4,1 |
| Acquisizione e mantenimento delle qualifiche e della capacità operativa delle unità | 1.082 | 21,0 | 578 | 11,4 |
| Formazione militare del personale dei Comandi e degli Enti interforze dell'Area tecnico-operativa | 355 | 5,7 | 219 | 3,2 |
| Sostegno logistico e supporto territoriale dei Comandi e degli Enti interforze dell'Area tecnico-operativa | 15.082 | 8,2 | 15.991 | 7,4 |
| Gestione e assistenza del personale dei Comandi e degli Enti interforze dell'Area tecnico-operativa | 187 | 0,8 | 109 | 0,1 |
| Servizi generali e supporto alle missioni internazionali | 24.659 | 12,2 | 20.867 | 16,0 |
| Giustizia (6) | 403.972 | 3,9 | 533.769 | 4,9 |
| Amministrazione penitenziaria (6.1) | 179.130 | 5,2 | 140.300 | 4,1 |
| Spese di personale per il programma (personale amministrativo e magistrati) | 39 | 0,0 | 16 | 0,0 |
| Spese di personale per il programma (polizia penitenziaria) | 750 | 0,0 | 4.279 | 0,2 |
| Servizi tecnici e logistici connessi alla custodia delle persone detenute | 41.606 | 12,0 | 7.392 | 2,1 |
| Accoglienza, trattamento penitenziario e politiche di reinserimento delle persone sottoposte a misure giudiziarie | 8.417 | 2,8 | 12.583 | 3,8 |
| Realizzazione di nuove infrastrutture, potenziamento e ristrutturazione nell'ambito dell'edilizia carceraria | 126.331 | 67,8 | 115.189 | 70,6 |
| Supporto per l'erogazione dei servizi penitenziari | 1.839 | 6,3 | 682 | 2,4 |
| Gestione e assistenza del personale del programma Amministrazione penitenziaria | 148 | 0,1 | 159 | 0,1 |

26/06/2025

999/638/10

| TABELLA N. 18.1 | | RESIDUI PASSIVI DI NUOVA FORMAZIONE PER MISSIONE E PROGRAMMA | | | |
|---|--|--|--------------------|---------------------|--------------------|
| | | (MIGLIAIA DI EURO) | | | |
| MISSIONE/ PROGRAMMA | | ESERCIZIO 2023 | | ESERCIZIO 2024 | |
| | | IN MIGLIAIA DI EURO | IN % DEGLI IMPEGNI | IN MIGLIAIA DI EURO | IN % DEGLI IMPEGNI |
| Giustizia civile e penale (6.2) | | 114.963 | 2,4 | 141.861 | 2,9 |
| Spese di personale per il programma (personale civile) | | 2.287 | 0,1 | 862 | 0,0 |
| Spese di personale per il programma (magistrati) | | 486 | 0,0 | 170 | 0,0 |
| Attività di verbalizzazione atti processuali | | 249 | 0,7 | - | - |
| Funzionamento della Scuola Superiore della Magistratura | | - | - | - | - |
| Funzionamento uffici giudiziari | | 111.942 | 15,7 | 140.828 | 15,3 |
| Efficientamento del sistema giudiziario | | - | - | - | - |
| Giustizia minorile e di comunità (6.3) | | 9.710 | 3,2 | 12.779 | 4,1 |
| Spese di personale per il programma (personale amministrativo e magistrati) | | 92 | 0,1 | 78 | 0,1 |
| Spese di personale per il programma (polizia penitenziaria) | | - | - | 126 | 0,2 |
| Trattamento, interventi e politiche di reinserimento delle persone sottoposte a misure giudiziarie, attuazione provvedimenti autorità giudiziaria | | 1.015 | 2,3 | 537 | 1,0 |
| Realizzazione di nuove infrastrutture, potenziamento e ristrutturazione per la giustizia minorile e di comunità | | 5.539 | 33,4 | 11.378 | 42,6 |
| Supporto per l'erogazione dei servizi per la giustizia minorile e di comunità | | 2.751 | 13,1 | 636 | 3,2 |
| Cooperazione internazionale in materia civile minorile | | 22 | 83,0 | 14 | 67,6 |
| Gestione del personale per il programma Giustizia minorile e di comunità | | 292 | 12,3 | 10 | 0,5 |
| Servizi di gestione amministrativa per l'attività giudiziaria (6.6) | | 56.438 | 4,9 | 183.443 | 12,4 |
| Spese di personale per il programma (personale civile) | | - | - | - | - |
| Spese di personale per il programma (magistrati) | | - | - | - | - |
| Magistratura onoraria | | 11.303 | 7,8 | 15.941 | 7,1 |
| Supporto allo svolgimento dei procedimenti giudiziari attraverso le spese di giustizia | | 22.127 | 3,4 | 103.509 | 12,6 |

| TABELLA N. 18.1 | | RESIDUI PASSIVI DI NUOVA FORMAZIONE PER MISSIONE E PROGRAMMA | | | |
|--|--|--|--------------------|---------------------|--------------------|
| | | (MIGLIAIA DI EURO) | | | |
| MISSIONE/ PROGRAMMA | | ESERCIZIO 2023 | | ESERCIZIO 2024 | |
| | | IN MIGLIAIA DI EURO | IN % DEGLI IMPEGNI | IN MIGLIAIA DI EURO | IN % DEGLI IMPEGNI |
| Supporto allo svolgimento dei procedimenti giudiziari attraverso intercettazioni Equa riparazione in caso di violazione del termine ragionevole del processo Supporto all'erogazione dei servizi di giustizia Cooperazione internazionale in materia civile e penale Abilitazione alla professione forense e accesso alla professione notarile Giustizia amministrativa (6.7) Giustizia amministrativa Autogoverno della magistratura (6.8) Garanzia dell'autonomia e indipendenza dell'ordine giudiziario Transizione digitale, analisi statistica e politiche di coesione (6.11) Spese di personale per il programma (personale amministrativo e magistrati) Supporto all'erogazione dei servizi del programma Sviluppo degli strumenti di innovazione tecnologica in materia informatica e telematica per l'erogazione dei servizi di giustizia Coordinamento del sistema della giustizia tributaria (6.12) Spese di personale per il programma (personale amministrativo) Spese di personale per il programma (magistrati tributari) Indirizzo, regolamentazione e coordinamento del sistema della giustizia tributaria Sviluppo del sistema informativo della giustizia tributaria e innovazione della strumentazione informatica in dotazione agli uffici del Dipartimento e alle sedi giudiziarie tributarie Organo di autogoverno della magistratura tributaria e garanzia dei diritti del contribuente Funzionamento delle sedi giudiziarie tributarie | | 9.155 | 4,1 | 51.638 | 18,4 |
| | | 12.090 | 12,0 | 11.076 | 9,6 |
| | | 990 | 6,2 | 964 | 3,7 |
| | | 271 | 39,3 | 260 | 36,0 |
| | | 503 | 21,1 | 56 | 2,6 |
| | | 5.357 | 2,2 | - | - |
| | | 5.357 | 2,2 | - | - |
| | | - | - | - | - |
| | | - | - | - | - |
| | | 36.423 | 11,5 | 41.168 | 11,1 |
| | | 3 | 0,0 | - | - |
| | | 41 | 3,8 | 97 | 8,2 |
| | | 36.379 | 11,8 | 41.071 | 11,4 |
| | | - | - | 14.219 | 6,8 |
| | | - | - | - | - |
| | | - | - | 2 | 0,0 |
| | | - | - | 35 | 2,1 |
| | | - | - | 12.492 | 100,0 |
| | | - | - | 40 | 0,8 |
| | | - | - | 1.651 | 2,4 |

26/06/2025

999/638/12

| TABELLA N. 18.1 | RESIDUI PASSIVI DI NUOVA FORMAZIONE PER MISSIONE E PROGRAMMA | | | |
|---|--|--------------------|---------------------|--------------------|
| | (MIGLIAIA DI EURO) | | | |
| MISSIONE/ PROGRAMMA | ESERCIZIO 2023 | | ESERCIZIO 2024 | |
| | IN MIGLIAIA DI EURO | IN % DEGLI IMPEGNI | IN MIGLIAIA DI EURO | IN % DEGLI IMPEGNI |
| Ordine pubblico e sicurezza (7) | 479.666 | 3,7 | 867.835 | 6,4 |
| Sicurezza democratica (7.4) | 7.500 | 0,6 | 42.500 | 2,6 |
| Sistema di informazione per la sicurezza della Repubblica | 7.500 | 0,6 | 42.500 | 2,6 |
| Concorso della Guardia di Finanza alla sicurezza interna e esterna del Paese (7.5) | 33.868 | 1,9 | 54.041 | 2,8 |
| Spese di personale per il programma | 29 | 0,0 | 72 | 0,0 |
| Gestione e assistenza del personale del Corpo della Guardia di Finanza | - | - | - | - |
| Contrasto alla criminalità, operazioni di polizia aereo marittima, ambientale e di tutela del patrimonio artistico | 2.401 | 5,2 | 739 | 1,6 |
| Sicurezza pubblica, controllo del territorio e tutela dell'ordine pubblico | 9.206 | 7,7 | 11.981 | 10,1 |
| Reclutamento, specializzazione e qualificazione a supporto dell'ordine pubblico, della sicurezza e del controllo del territorio ed a contrasto alla criminalità | 131 | 6,4 | 57 | 1,9 |
| Investimenti finalizzati al miglioramento e ammodernamento delle strutture, dei mezzi e delle dotazioni | 22.101 | 12,1 | 41.192 | 15,9 |
| Sicurezza e controllo nei mari, nei porti e sulle coste (7.7) | 83.178 | 8,9 | 62.397 | 6,7 |
| Spese di personale per il programma (personale militare) | 112 | 0,0 | 318 | 0,0 |
| Spese di personale per il programma (personale civile) | 1 | 0,0 | - | - |
| Gestione ed assistenza del personale del Corpo delle Capitanerie di porto | 94 | 8,5 | 33 | 2,0 |
| Trattamenti provvisori di pensione | 242 | 3,1 | - | - |
| Controllo e vigilanza a tutela delle coste, del mare e delle sue risorse | 15.002 | 25,8 | 20.489 | 30,4 |
| Salvaguardia della vita umana in mare | 3.449 | 5,6 | 3.236 | 5,3 |
| Sicurezza e controllo della navigazione | 3.834 | 18,5 | 8.465 | 42,0 |
| Potenziamento relativo alla componente aeronavale e dei sistemi di telecomunicazione del Corpo delle Capitanerie di porto | 60.444 | 67,1 | 29.857 | 34,1 |
| Contrasto al crimine, tutela dell'ordine e della sicurezza pubblica (7.8) | 253.449 | 3,3 | 553.139 | 6,9 |

TABELLA N. 18.1

RESIDUI PASSIVI DI NUOVA FORMAZIONE PER MISSIONE E PROGRAMMA

(MIGLIAIA DI EURO)

| MISSIONE/ PROGRAMMA | ESERCIZIO 2023 | | ESERCIZIO 2024 | |
|---|---------------------|--------------------|---------------------|--------------------|
| | IN MIGLIAIA DI EURO | IN % DEGLI IMPEGNI | IN MIGLIAIA DI EURO | IN % DEGLI IMPEGNI |
| Spese di personale per il programma (personale civile) | 227 | 0,1 | 218 | 0,1 |
| Spese di personale per il programma (Polizia di Stato) | 2.721 | 0,0 | 15.944 | 0,3 |
| Gestione e assistenza del personale della Polizia di Stato | 851 | 5,2 | 1.183 | 6,0 |
| Formazione ed addestramento della Polizia di Stato | 13.687 | 17,1 | 12.649 | 14,0 |
| Potenziamento e ammodernamento della Polizia di Stato | 135.344 | 36,0 | 422.606 | 66,0 |
| Servizi di prevenzione, controllo del territorio e sicurezza stradale | 62.695 | 17,7 | 53.867 | 13,1 |
| Contrasto all'immigrazione clandestina e sicurezza delle frontiere e delle principali stazioni ferroviarie | 37.604 | 23,0 | 45.335 | 24,1 |
| Servizi speciali di pubblica sicurezza | 321 | 13,7 | 1.337 | 27,2 |
| Servizio permanente dell'Arma dei Carabinieri per la tutela dell'ordine e la sicurezza pubblica (7.9) | 20.983 | 6,5 | 19.952 | 5,5 |
| Risorse da assegnare per competenze accessorie destinate all'Arma dei Carabinieri | - | - | - | - |
| Partecipazione dell'Arma dei Carabinieri all'attività di prevenzione e contrasto al crimine | 14.326 | 8,8 | 10.465 | 5,5 |
| Partecipazione dell'Arma dei Carabinieri all'attività di ordine pubblico e pubblico soccorso | 6.657 | 4,2 | 9.487 | 5,6 |
| Pianificazione e coordinamento Forze di polizia (7.10) | 80.689 | 13,3 | 135.806 | 18,9 |
| Risorse da assegnare per competenze accessorie destinate alle Forze di Polizia | 991 | 14,3 | 743 | 23,4 |
| Formazione ed addestramento delle Forze di Polizia | 8.352 | 65,3 | 6.119 | 47,9 |
| Potenziamento e ammodernamento delle Forze di Polizia | 47.906 | 31,1 | 69.549 | 41,2 |
| Partecipazione delle Forze di Polizia all'attività di contrasto al crimine | 5.422 | 7,3 | 13.350 | 16,4 |
| Partecipazione delle Forze di Polizia all'attività di ordine pubblico e pubblico soccorso | 11.152 | 10,7 | 23.961 | 13,4 |
| Spese di carattere riservato per: l'attuazione dei programmi di protezione, lotta alla criminalità organizzata, traffico illecito di stupefacenti | 6.866 | 6,5 | 14.510 | 16,4 |
| Speciali elargizioni in favore delle vittime del dovere e delle loro famiglie | - | - | 7.574 | 4,1 |

26/06/2025

999/638/14

| TABELLA N. 18.1 | RESIDUI PASSIVI DI NUOVA FORMAZIONE PER MISSIONE E PROGRAMMA | | | |
|---|--|--------------------|---------------------|--------------------|
| | (MIGLIAIA DI EURO) | | | |
| MISSIONE/PROGRAMMA | ESERCIZIO 2023 | | ESERCIZIO 2024 | |
| | IN MIGLIAIA DI EURO | IN % DEGLI IMPEGNI | IN MIGLIAIA DI EURO | IN % DEGLI IMPEGNI |
| Ammortamento mutui per potenziamento e ammodernamento delle Forze di Polizia | - | - | - | - |
| Soccorso civile (8) | 1.064.390 | 14,2 | 951.051 | 14,3 |
| Gestione del sistema nazionale di difesa civile (8.2) | 1.829 | 29,1 | 3.357 | 51,8 |
| Spese di personale per il programma | - | - | - | - |
| Attività di difesa civile | 1.438 | 50,9 | 2.351 | 66,6 |
| Assistenza alle popolazioni in occasione di pubbliche calamità | 390 | 18,3 | 1.006 | 51,4 |
| Prevenzione dal rischio e soccorso pubblico (8.3) | 310.658 | 9,5 | 361.085 | 10,8 |
| Spese di personale per il programma (personale civile) | - | - | - | - |
| Spese di personale per il programma (Corpo Nazionale dei Vigili del Fuoco) | 10.133 | 0,4 | 6.171 | 0,3 |
| Gestione delle attività' sanitarie e assistenza del personale dei Vigili del Fuoco | 350 | 2,6 | 633 | 3,5 |
| Gestione del soccorso pubblico | 27.866 | 9,8 | 53.400 | 17,5 |
| Servizi di prevenzione incendi e di vigilanza antincendio | 298 | 25,3 | 304 | 22,1 |
| Prevenzione e contrasto dei rischi non convenzionali e funzionamento della rete nazionale per il rilevamento della ricaduta radioattiva | 9.188 | 78,0 | 13.343 | 91,1 |
| Concorso della flotta aerea del Corpo Nazionale dei Vigili del Fuoco alla lotta attiva agli incendi boschivi | 9.305 | 8,7 | 9.730 | 7,7 |
| Formazione ed addestramento dei Vigili del Fuoco | 5.841 | 45,6 | 2.941 | 19,2 |
| Ammodernamento e potenziamento dei Vigili del Fuoco | 247.678 | 57,1 | 274.562 | 59,5 |
| Speciali elargizioni in favore delle vittime del dovere e delle famiglie dei Vigili del Fuoco | - | - | - | - |
| Interventi per pubbliche calamità' (8.4) | 697.151 | 24,3 | 581.609 | 27,8 |
| Sostegno alla ricostruzione | 697.151 | 25,8 | 581.609 | 30,8 |
| Prevenzione rischio sismico | - | - | - | - |

| TABELLA N. 18.1 | | RESIDUI PASSIVI DI NUOVA FORMAZIONE PER MISSIONE E PROGRAMMA | | | |
|---|--|--|--------------------|---------------------|--------------------|
| (MIGLIAIA DI EURO) | | | | | |
| MISSIONE/PROGRAMMA | | ESERCIZIO 2023 | | ESERCIZIO 2024 | |
| | | IN MIGLIAIA DI EURO | IN % DEGLI IMPEGNI | IN MIGLIAIA DI EURO | IN % DEGLI IMPEGNI |
| Protezione civile (8.5) | | 54.752 | 4,0 | 5.000 | 0,4 |
| Coordinamento del sistema di protezione civile | | - | - | - | - |
| Protezione civile di primo intervento | | 54.752 | 4,6 | 5.000 | 0,5 |
| Interventi per emergenze diverse da calamita' naturali | | - | - | - | - |
| Ammortamento mutui e prestiti obbligazionari attivati a seguito di calamita' naturali | | - | - | - | - |
| Agricoltura, politiche agroalimentari e pesca (9) | | 716.111 | 27,8 | 488.317 | 20,6 |
| Politiche europee ed internazionali e dello sviluppo rurale (9.2) | | 157.431 | 10,4 | 180.165 | 11,7 |
| Spese di personale per il programma | | - | - | - | - |
| Partecipazione ai processi decisionali per gli accordi internazionali e per la politica agricola comune e azioni di sostegno ai mercati | | 6.587 | 59,5 | 388 | 2,3 |
| Politiche del sistema agricolo a livello nazionale ed internazionale per il settore dello sviluppo rurale e supporto per gli investimenti produttivi in agricoltura | | 1.236 | 0,3 | 1.963 | 0,7 |
| Piano irriguo nazionale | | 131.681 | 58,7 | 124.535 | 51,0 |
| Tutela settore agricolo a seguito di avversità climatiche, salvaguardia della biodiversità e del patrimonio genetico vegetale, servizio fitosanitario e contrasto epizoozie | | 8.198 | 8,6 | 36.608 | 26,1 |
| Promozione della ricerca nel settore agricolo agroalimentare e rurale, miglioramento genetico vegetale | | 5.807 | 4,1 | 11.162 | 7,4 |
| Rilancio settore zootecnico e miglioramento genetico del bestiame. | | 3.789 | 12,1 | 5.166 | 12,7 |
| Distribuzione di derrate alimentari alle persone indigenti e progetti contro gli sprechi alimentari | | 132 | 0,0 | 343 | 0,1 |
| Vigilanza, prevenzione e repressione frodi nel settore agricolo, agroalimentare, agroindustriale e forestale (9.5) | | 7.160 | 11,9 | 5.307 | 8,6 |
| Spese di personale per il programma | | 234 | 0,5 | 177 | 0,4 |
| Prevenzione e repressione delle frodi e tutela della qualità dei prodotti agroalimentari | | 1.650 | 28,5 | 1.990 | 25,2 |
| Analisi di laboratorio ed attività di ricerca e sperimentazione analitica per il contrasto alle frodi agroalimentari | | 4.678 | 63,2 | 2.443 | 41,7 |

| TABELLA N. 18.1 | RESIDUI PASSIVI DI NUOVA FORMAZIONE PER MISSIONE E PROGRAMMA | | | |
|--|--|--------------------|---------------------|--------------------|
| | (MIGLIAIA DI EURO) | | | |
| MISSIONE/ PROGRAMMA | ESERCIZIO 2023 | | ESERCIZIO 2024 | |
| | IN MIGLIAIA DI EURO | IN % DEGLI IMPEGNI | IN MIGLIAIA DI EURO | IN % DEGLI IMPEGNI |
| Azione anti frode svolta dal Comando dei Carabinieri Politiche Agricole a tutela del comparto agroalimentare per la corretta destinazione dei finanziamenti UE e la sicurezza alimentare | 599 | 33,4 | 698 | 33,1 |
| Politiche competitive, della qualità' agroalimentare, della pesca, dell'ippica e mezzi tecnici di produzione (9.6) | 551.520 | 55,2 | 302.845 | 39,1 |
| Spese di personale per il programma | - | - | 114 | 0,8 |
| Interventi a favore del settore pesca e acquacoltura | 2.006 | 4,5 | 1.165 | 3,1 |
| Competitività delle filiere agroalimentari, sviluppo delle imprese e della cooperazione per la valorizzazione del sistema agroalimentare italiano | 531.833 | 71,1 | 282.045 | 54,9 |
| Sviluppo del sistema informativo agricolo nazionale | 10.098 | 37,7 | 18.116 | 33,9 |
| Interventi a favore del settore ippico | 7.585 | 4,6 | 1.405 | 0,9 |
| Energia e diversificazione delle fonti energetiche (10) | 496.606 | 2,9 | 514.374 | 37,9 |
| Promozione dell'efficienza energetica, delle energie rinnovabili e regolamentazione del mercato energetico (10.7) | 284.732 | 1,7 | 296.780 | 30,9 |
| Spese di personale per il programma | - | - | - | - |
| Iniziative per la decarbonizzazione, regolamentazione delle modalità di incentivazione dell'efficienza energetica e delle fonti rinnovabili | 247.806 | 1,5 | 242.025 | 27,3 |
| Regolamentazione e sviluppo della concorrenza sui mercati energetici; promozione dello sviluppo economico nelle regioni interessate dalle estrazioni di idrocarburi e sostenibilità di tali attività | - | - | 186 | 18,6 |
| Interventi per la mobilità sostenibile e per l'efficiamento e il risparmio energetico | 26.036 | 59,7 | 6.694 | 39,3 |
| Interventi per il contrasto ai cambiamenti climatici | 10.891 | 92,7 | 47.875 | 95,5 |
| Innovazione, reti energetiche, sicurezza in ambito energetico e di georisorse (10.8) | 211.873 | 55,8 | 217.594 | 54,8 |
| Spese di personale per il programma | 39 | 0,7 | - | - |
| Sviluppo infrastrutture e sicurezza dei sistemi elettrico, gas e petrolio; controllo delle attività su georisorse e materie prime strategiche | 77.708 | 92,9 | 66.749 | 78,7 |
| Ricerca sulle tecnologie sostenibili in ambito energetico e ambientale | 134.126 | 46,2 | 150.844 | 49,1 |
| Competitività' e sviluppo delle imprese (11) | 2.390.256 | 4,6 | 4.373.383 | 5,3 |

| TABELLA N. 18.1 | | RESIDUI PASSIVI DI NUOVA FORMAZIONE PER MISSIONE E PROGRAMMA | | | |
|---|--|--|--------------------|---------------------|--------------------|
| | | (MIGLIAIA DI EURO) | | | |
| MISSIONE/PROGRAMMA | | ESERCIZIO 2023 | | ESERCIZIO 2024 | |
| | | IN MIGLIAIA DI EURO | IN % DEGLI IMPEGNI | IN MIGLIAIA DI EURO | IN % DEGLI IMPEGNI |
| Vigilanza sul sistema cooperativo e camerale (11.6) | | 14.836 | 36,9 | 5.293 | 9,1 |
| Spese di personale per il programma | | - | - | - | - |
| Vigilanza sulle società fiduciarie e di revisione, sul sistema cooperativo e registro delle imprese | | 13.491 | 45,1 | 4.850 | 52,3 |
| Gestione delle procedure di liquidazione coatta amministrativa di enti cooperativi e società fiduciarie | | 1.345 | 42,4 | 143 | 13,2 |
| Promozione e sviluppo della cooperazione | | - | - | 301 | 0,8 |
| Incentivazione del sistema produttivo (11.7) | | 219.915 | 2,1 | 855.836 | 9,4 |
| Spese di personale per il programma | | 3 | 0,0 | - | 0,0 |
| Finanziamenti agevolati, contributi in c/interessi e in c/capitale, per lo sviluppo delle imprese | | 219.811 | 4,4 | 845.109 | 23,0 |
| Garanzie e sostegno al credito alle PMI | | 101 | 0,0 | 10.727 | 0,2 |
| Incentivi alle imprese per interventi di sostegno (11.8) | | 760.357 | 25,2 | 1.969.718 | 62,3 |
| Agevolazioni sui finanziamenti alle imprese concessi sul FRI | | - | - | - | - |
| Garanzie assunte dallo Stato | | 59.518 | 54,3 | 459.818 | 82,5 |
| Sostegno finanziario al sistema produttivo interno e sviluppo della cooperazione | | 700.839 | 24,2 | 1.509.900 | 58,3 |
| Interventi di sostegno tramite il sistema della fiscalità' (11.9) | | 154 | 0,0 | 264.941 | 0,4 |
| Settore agricolo | | - | - | - | - |
| Settore cinema, musica, arti, cultura e editoria | | - | - | 257.234 | 53,8 |
| Ricerca e sviluppo | | - | - | - | - |
| Attività manifatturiere | | - | - | - | - |
| Ricostruzione di imprese danneggiate da eventi sismici | | - | - | - | - |
| Sospensione versamenti tributari a favore delle popolazioni colpite da calamità naturali | | - | - | - | - |
| Agevolazioni fiscali a favore di particolari aree territoriali | | - | - | - | - |

26/06/2025

999/638/18

| TABELLA N. 18.1 | RESIDUI PASSIVI DI NUOVA FORMAZIONE PER MISSIONE E PROGRAMMA | | | |
|---|--|--------------------|---------------------|--------------------|
| | (MIGLIAIA DI EURO) | | | |
| MISSIONE/ PROGRAMMA | ESERCIZIO 2023 | | ESERCIZIO 2024 | |
| | IN MIGLIAIA DI EURO | IN % DEGLI IMPEGNI | IN MIGLIAIA DI EURO | IN % DEGLI IMPEGNI |
| Settore dell'autotrasporto | 154 | 0,0 | 707 | 0,0 |
| Settore creditizio e bancario | - | - | - | - |
| Agevolazioni fiscali a favore di imprese | - | - | 7.000 | 6,1 |
| Riduzione cuneo fiscale | - | - | - | - |
| Agevolazioni fiscali per la crescita economica | - | - | - | - |
| Incentivi fiscali per gli interventi di efficienza energetica e rischio sismico | - | - | - | - |
| Lotta alla contraffazione e tutela della proprietà industriale (11.10) | 49.723 | 40,6 | 13.741 | 16,0 |
| Spese di personale per il programma | - | - | - | 0,0 |
| Tutela, incentivazione e valorizzazione della proprietà industriale e contrasto dei fenomeni contraffattivi | 49.723 | 70,0 | 13.740 | 46,3 |
| Partecipazione agli organismi internazionali per la difesa della proprietà industriale | - | - | - | - |
| Politiche industriali, per la competitività, il Made in Italy e gestione delle crisi d'impresa (11.13) | - | - | 730.784 | 12,7 |
| Spese di personale per il programma | - | - | 32 | 0,4 |
| Promozione delle start up, delle responsabilità sociale e del movimento cooperativo | - | - | 489 | 39,9 |
| Politica industriale e politiche per la competitività | - | - | 498.000 | 9,3 |
| Crisi industriali e grandi filiere produttive | - | - | 15.635 | 76,0 |
| Realizzazione di progetti di ricerca e sviluppo tecnologico dell'industria aeronautica | - | - | 216.627 | 57,7 |
| Interventi in materia di difesa nazionale (11.14) | - | - | 485.867 | 25,8 |
| Spese di personale per il programma | - | - | - | - |
| Interventi per l'innovazione del sistema produttivo del settore dell'aerospazio, della sicurezza e della difesa | - | - | 485.867 | 26,1 |
| Ammortamento mutui per interventi nel settore dell'aerospazio, della sicurezza e della difesa | - | - | - | - |

| TABELLA N. 18.1 | | RESIDUI PASSIVI DI NUOVA FORMAZIONE PER MISSIONE E PROGRAMMA | | | |
|---|--|--|--------------------|---------------------|--------------------|
| | | (MIGLIAIA DI EURO) | | | |
| MISSIONE/PROGRAMMA | | ESERCIZIO 2023 | | ESERCIZIO 2024 | |
| | | IN MIGLIAIA DI EURO | IN % DEGLI IMPEGNI | IN MIGLIAIA DI EURO | IN % DEGLI IMPEGNI |
| Politiche industriali e programmi avanzati sulle nuove tecnologie (11.15) | | - | - | 47.204 | 60,1 |
| Spese di personale per il programma | | - | - | 4 | 0,2 |
| Politiche, progetti di ricerca e studi sulle nuove tecnologie ed i materiali avanzati | | - | - | 47.200 | 62,1 |
| Regolazione dei mercati (12) | | 19.747 | 22,5 | 15.234 | 47,0 |
| Politiche sulla concorrenza, tutela dei consumatori e la normativa tecnica (12.4) | | 19.747 | 22,5 | 15.234 | 47,0 |
| Spese di personale per il programma | | 3 | 0,0 | - | 0,0 |
| Armonizzazione del mercato, concorrenza, tutela dei consumatori e vigilanza sui fondi CONSAP | | 9.895 | 16,7 | 15.054 | 69,8 |
| Vigilanza e controllo nel settore della sicurezza e conformita' dei prodotti e degli impianti industriali, della metrologia legale, su enti e organismi di normazione, di accreditamento e notificati | | 9.848 | 46,0 | 179 | 3,7 |
| Diritto alla mobilita' e sviluppo dei sistemi di trasporto (13) | | 4.057.195 | 22,1 | 3.504.265 | 19,2 |
| Sviluppo e sicurezza della mobilita' stradale (13.1) | | 53.731 | 14,8 | 39.653 | 12,1 |
| Spese di personale per il programma | | 10 | 0,0 | 28 | 0,0 |
| Regolamentazione della circolazione stradale e servizi di motorizzazione | | 21.546 | 12,6 | 24.152 | 14,3 |
| Interventi per la sicurezza stradale | | 32.175 | 47,8 | 15.473 | 41,1 |
| Autotrasporto ed intermodalita' (13.2) | | 160.882 | 30,4 | 123.564 | 42,3 |
| Spese di personale per il programma | | - | - | - | - |
| Sistemi e servizi di trasporto intermodale | | 151.098 | 99,2 | 112.345 | 97,3 |
| Interventi in materia di autotrasporto | | 9.783 | 2,6 | 11.219 | 6,5 |
| Sviluppo e sicurezza del trasporto aereo (13.4) | | 57.761 | 66,9 | 46.407 | 46,4 |
| Spese di personale per il programma | | - | - | - | - |
| Sicurezza e vigilanza nel trasporto aereo | | 57.761 | 68,7 | 46.407 | 47,4 |

| TABELLA N. 18.1 | | RESIDUI PASSIVI DI NUOVA FORMAZIONE PER MISSIONE E PROGRAMMA | | | |
|---|--|--|--------------------|---------------------|--------------------|
| | | (MIGLIAIA DI EURO) | | | |
| MISSIONE/ PROGRAMMA | | ESERCIZIO 2023 | | ESERCIZIO 2024 | |
| | | IN MIGLIAIA DI EURO | IN % DEGLI IMPEGNI | IN MIGLIAIA DI EURO | IN % DEGLI IMPEGNI |
| Sistemi ferroviari, sviluppo e sicurezza del trasporto ferroviario (13.5) | | 171.607 | 19,8 | 140.060 | 11,0 |
| Spese di personale per il programma | | - | - | - | - |
| Interventi sulle infrastrutture ferroviarie | | 171.581 | 20,6 | 135.051 | 11,0 |
| Interventi per la sicurezza e la vigilanza ferroviaria e delle infrastrutture stradali e autostradali | | 26 | 0,1 | 5.008 | 12,3 |
| Sviluppo e sicurezza della mobilita' locale (13.6) | | 3.014.283 | 34,3 | 2.621.712 | 32,1 |
| Spese di personale per il programma | | - | - | - | - |
| Concorso dello Stato al trasporto pubblico locale | | 1.199.914 | 18,2 | 1.006.194 | 16,2 |
| Interventi a favore delle linee metropolitane | | 1.759.280 | 83,3 | 1.542.196 | 83,4 |
| Interventi a favore di ferrovie in concessione ed in gestione governativa | | 55.089 | 54,6 | 73.322 | 63,7 |
| Sostegno allo sviluppo del trasporto (13.8) | | 237.273 | 3,7 | 208.574 | 3,0 |
| Contratto di servizio per il sistema di controllo del traffico aereo | | - | - | - | - |
| Contratto di servizio e di programma per il trasporto ferroviario | | 237.273 | 3,7 | 208.574 | 3,0 |
| Sviluppo e sicurezza della navigazione e del trasporto marittimo e per vie d'acqua interne (13.9) | | 361.659 | 26,8 | 324.294 | 30,2 |
| Spese di personale per il programma | | - | - | 3 | 0,0 |
| Sviluppo e sicurezza della navigazione e del trasporto marittimo | | 66.929 | 30,5 | 18.929 | 12,5 |
| Sviluppo e sicurezza della navigazione e del trasporto per le vie d'acqua interne | | 15.274 | 24,6 | 39.268 | 48,3 |
| Infrastrutture portuali | | 277.777 | 26,3 | 264.094 | 31,9 |
| Interventi per l'industria navalmeccanica | | 1.680 | 28,0 | 2.000 | 31,6 |
| Infrastrutture pubbliche e logistica (14) | | 5.551.109 | 65,2 | 5.957.162 | 67,3 |
| Sistemi idrici e idraulici (14.5) | | 148.650 | 80,6 | 219.262 | 44,9 |

TABELLA N. 18.1

RESIDUI PASSIVI DI NUOVA FORMAZIONE PER MISSIONE E PROGRAMMA

(MIGLIAIA DI EURO)

| MISSIONE/PROGRAMMA | ESERCIZIO 2023 | | ESERCIZIO 2024 | |
|--|---------------------|--------------------|---------------------|--------------------|
| | IN MIGLIAIA DI EURO | IN % DEGLI IMPEGNI | IN MIGLIAIA DI EURO | IN % DEGLI IMPEGNI |
| Spese di personale per il programma | - | - | - | - |
| Interventi nel settore idrico | 4.164 | 51,0 | 1.608 | 29,7 |
| Interventi in materia di dighe | 144.486 | 85,7 | 217.654 | 45,8 |
| Opere pubbliche e infrastrutture (14.8) | 865.000 | 100,0 | 920.600 | 100,0 |
| Sostegno alle Regioni per la realizzazione di opere per l'edilizia sanitaria | 865.000 | 100,0 | 920.600 | 100,0 |
| Sicurezza, vigilanza e regolamentazione in materia di opere pubbliche e delle costruzioni (14.9) | 4.461 | 35,9 | 1.187 | 16,7 |
| Spese di personale per il programma | - | - | - | - |
| Supporto tecnico-scientifico, amministrativo e di certificazione in materia di opere pubbliche | 4.461 | 90,7 | 1.187 | 91,6 |
| Edilizia statale ed interventi speciali e per pubbliche calamità' (14.10) | 2.627.767 | 89,9 | 1.752.961 | 89,8 |
| Spese di personale per il programma | 6 | 0,0 | 18 | 0,0 |
| Opere di preminente interesse nazionale | 1.567.259 | 94,3 | 746.919 | 98,4 |
| Interventi di edilizia pubblica e riqualificazione del territorio | 791.335 | 92,4 | 345.833 | 84,8 |
| Salvaguardia di Venezia e della sua laguna | 74.868 | 61,6 | 38.758 | 49,0 |
| Accordi internazionali e grandi eventi | 68.118 | 100,0 | 451.884 | 98,7 |
| Interventi di ricostruzione a seguito di eventi calamitosi | 15.460 | 91,5 | 15.878 | 95,3 |
| Infrastrutture carcerarie | 37.449 | 85,4 | 60.523 | 94,6 |
| Realizzazione del sistema MOSE | 73.272 | 86,9 | 93.149 | 94,7 |
| Pianificazione strategica di settore e sistemi stradali e autostradali (14.11) | 1.905.231 | 42,1 | 3.063.152 | 55,9 |
| Spese di personale per il programma | - | - | - | - |
| Infrastrutture stradali e autostradali in gestione ANAS e relative intermodalità | 459.791 | 31,3 | 835.520 | 40,6 |
| Infrastrutture autostradali in concessione | 203.057 | 32,0 | 275.212 | 37,1 |

| TABELLA N. 18.1 | | RESIDUI PASSIVI DI NUOVA FORMAZIONE PER MISSIONE E PROGRAMMA | | | |
|---|--|--|--------------------|---------------------|--------------------|
| | | (MIGLIAIA DI EURO) | | | |
| MISSIONE/PROGRAMMA | | ESERCIZIO 2023 | | ESERCIZIO 2024 | |
| | | IN MIGLIAIA DI EURO | IN % DEGLI IMPEGNI | IN MIGLIAIA DI EURO | IN % DEGLI IMPEGNI |
| Contributi per la realizzazione di opere viarie | | 751.165 | 43,9 | 763.587 | 58,6 |
| Interventi per la realizzazione di itinerari turistici ciclo-pedonali | | 61.879 | 99,4 | 64.292 | 94,1 |
| Sviluppo del territorio, progetti internazionali e infrastrutture per la mobilita' sostenibile | | 429.338 | 68,0 | 344.391 | 67,0 |
| Realizzazione del Ponte sullo Stretto di Messina | | - | - | 780.150 | 100,0 |
| Comunicazioni (15) | | 270.549 | 24,6 | 194.616 | 13,9 |
| Servizi postali (15.3) | | - | - | - | - |
| Garanzia del servizio postale | | - | - | - | - |
| Sostegno al pluralismo dell'informazione (15.4) | | 5.000 | 1,3 | - | - |
| Sostegno al pluralismo dell'informazione | | 5.000 | 1,3 | - | - |
| Pianificazione, regolamentazione tecnica e valorizzazione dello spettro radio (15.5) | | 64 | 0,6 | 619 | 5,9 |
| Spese di personale per il programma | | - | - | - | 0,0 |
| Pianificazione, gestione e regolamentazione, in ambito nazionale ed internazionale, dello spettro radio, controllo tecnico delle comunicazioni elettroniche e radiodiffusione | | 64 | 1,1 | 618 | 10,5 |
| Servizi di Comunicazione Elettronica, di Radiodiffusione e Postali (15.8) | | 262.602 | 68,0 | 188.210 | 21,4 |
| Spese di personale per il programma | | - | - | 4 | 0,1 |
| Sostegno finanziario all'emittenza radio televisiva anche in ambito locale | | 113.268 | 76,0 | 25.365 | 4,4 |
| Regolamentazione e gestione delle comunicazioni elettroniche e cooperazione internazionale in campo postale | | 149.334 | 65,2 | 162.841 | 54,6 |
| Attivita' territoriali in materia di comunicazioni e di vigilanza sui mercati e sui prodotti (15.9) | | 2.882 | 7,0 | 5.787 | 13,6 |
| Spese di personale per il programma | | 56 | 0,2 | 32 | 0,1 |
| Rilascio di titoli abilitativi, vigilanza, controllo ispettivo - anche in conto terzi - in materia di comunicazioni, coordinamento sportelli territoriali per l'utenza | | 2.826 | 43,7 | 5.755 | 48,2 |
| Commercio internazionale ed internazionalizzazione del sistema produttivo (16) | | 1.655 | 0,3 | 17.514 | 2,8 |

| TABELLA N. 18.1 | | RESIDUI PASSIVI DI NUOVA FORMAZIONE PER MISSIONE E PROGRAMMA | | | |
|--|--|--|--------------------|---------------------|--------------------|
| | | (MIGLIAIA DI EURO) | | | |
| MISSIONE/PROGRAMMA | | ESERCIZIO 2023 | | ESERCIZIO 2024 | |
| | | IN MIGLIAIA DI EURO | IN % DEGLI IMPEGNI | IN MIGLIAIA DI EURO | IN % DEGLI IMPEGNI |
| Sostegno all'internazionalizzazione delle imprese e promozione del made in Italy (16.5) | | 1.655 | 0,3 | 17.514 | 2,8 |
| Spese di personale per il programma | | - | - | - | - |
| Agenzia per la promozione all'estero e l'internazionalizzazione delle imprese italiane | | - | - | - | - |
| Internazionalizzazione del sistema produttivo e cooperazione scientifica e tecnologica in ambito internazionale | | 1.655 | 0,6 | 2.375 | 0,7 |
| Piano straordinario del Made in Italy | | - | - | 15.139 | 97,5 |
| Ricerca e innovazione (17) | | 763.018 | 14,7 | 676.794 | 13,2 |
| Ricerca educazione e formazione in materia di beni e attivita' culturali (17.4) | | 4.072 | 2,8 | 2.966 | 2,2 |
| Spese di personale per il programma | | 1.773 | 8,9 | 82 | 0,4 |
| Ricerca nel settore del restauro e della conservazione dei beni culturali degli istituti centrali | | 16 | 0,3 | - | - |
| Studi, ricerche e nuove tecnologie per la conoscenza, la catalogazione, la digitalizzazione, la conservazione e il restauro del patrimonio culturale | | 732 | 6,0 | 476 | 4,1 |
| Attività di formazione del personale ed educazione al patrimonio culturale | | 122 | 3,0 | - | 0,0 |
| Sostegno alle attività scientifiche e di ricerca delle istituzioni culturali | | 1.429 | 1,4 | 2.407 | 2,5 |
| Ricerca di base e applicata (17.15) | | 2.000 | 0,1 | 2.000 | 0,1 |
| Potenziamento ricerca scientifica e tecnologica | | 2.000 | 0,1 | 2.000 | 0,1 |
| Ricerca, innovazione, tecnologie e servizi per lo sviluppo delle comunicazioni e della società dell'informazione (17.18) | | 1.303 | 15,7 | 27.533 | 79,6 |
| Spese di personale per il programma | | - | - | - | 0,0 |
| Ricerca, sperimentazioni e servizi per le comunicazioni, nuove tecnologie e sicurezza informatica | | 1.303 | 39,0 | 27.532 | 93,8 |
| Ricerca per il settore della sanità pubblica (17.20) | | 86.572 | 16,8 | 10.592 | 2,7 |
| Spese di personale per il programma | | - | - | - | - |
| Promozione e sviluppo della ricerca sanitaria | | 83.343 | 16,6 | 10.092 | 2,6 |

| TABELLA N. 18.1 | | RESIDUI PASSIVI DI NUOVA FORMAZIONE PER MISSIONE E PROGRAMMA | | | |
|--|--|--|--------------------|---------------------|--------------------|
| | | (MIGLIAIA DI EURO) | | | |
| MISSIONE/PROGRAMMA | | ESERCIZIO 2023 | | ESERCIZIO 2024 | |
| | | IN MIGLIAIA DI EURO | IN % DEGLI IMPEGNI | IN MIGLIAIA DI EURO | IN % DEGLI IMPEGNI |
| Trasferimenti per il funzionamento degli enti vigilati e contributi ad altri organismi | | 3.230 | 37,9 | 500 | 11,1 |
| Ricerca per il settore zooprofilattico (17.21) | | 2.124 | 6,1 | 2.001 | 5,7 |
| Spese di personale per il programma | | - | - | - | - |
| Promozione e sviluppo della ricerca per il settore zooprofilattico | | 2.124 | 6,3 | 2.001 | 5,9 |
| Ricerca scientifica e tecnologica di base e applicata (17.22) | | 666.948 | 24,4 | 631.703 | 23,9 |
| Spese di personale per il programma | | - | - | - | - |
| Interventi integrati di ricerca e sviluppo | | 59.499 | 79,0 | 32.415 | 50,2 |
| Contributi alle attività di ricerca degli enti pubblici e privati | | 501.205 | 21,4 | 534.883 | 22,8 |
| Interventi di sostegno alla ricerca pubblica | | 106.244 | 34,3 | 64.405 | 27,4 |
| Sviluppo sostenibile e tutela del territorio e dell'ambiente (18) | | 954.608 | 26,5 | 1.085.614 | 31,6 |
| Vigilanza, prevenzione e repressione in ambito ambientale (18.8) | | 926 | 3,1 | 1.939 | 9,9 |
| Spese di personale per il programma (Comando dei Carabinieri) | | - | - | - | - |
| Vigilanza del Comando Carabinieri Tutela dell'Ambiente | | 926 | 17,4 | 1.939 | 32,9 |
| Tutela e gestione delle risorse idriche e del territorio e prevenzione del rischio idrogeologico (18.12) | | 655.400 | 78,3 | 704.218 | 89,7 |
| Spese di personale per il programma | | - | - | - | - |
| Interventi per l'uso efficiente delle risorse idriche, per la tutela quali-quantitativa delle acque e per il servizio idrico integrato | | 13.016 | 9,2 | 6.181 | 17,7 |
| Protezione e difesa del suolo, tutela dell'assetto idrogeologico | | 642.384 | 98,6 | 696.138 | 99,5 |
| Finanziamenti per le Autorità di bacino | | - | - | 1.900 | 4,0 |
| Tutela, conservazione e valorizzazione della fauna e della flora, salvaguardia della biodiversità e dell'ecosistema marino (18.13) | | 25.001 | 7,5 | 10.035 | 3,0 |
| Spese di personale per il programma | | - | - | - | - |

| TABELLA N. 18.1 | | RESIDUI PASSIVI DI NUOVA FORMAZIONE PER MISSIONE E PROGRAMMA | | | |
|---|--|--|--------------------|---------------------|--------------------|
| | | (MIGLIAIA DI EURO) | | | |
| MISSIONE/PROGRAMMA | | ESERCIZIO 2023 | | ESERCIZIO 2024 | |
| | | IN MIGLIAIA DI EURO | IN % DEGLI IMPEGNI | IN MIGLIAIA DI EURO | IN % DEGLI IMPEGNI |
| Tutela del mare e interventi operativi di prevenzione e contrasto agli inquinamenti da idrocarburi e sostanze assimilate | | 337 | 0,6 | 660 | 1,1 |
| Tutela e valorizzazione della biodiversita' e controllo del commercio di specie a rischio di estinzione - (CITES) e controllo OGM | | 862 | 8,1 | 5.531 | 36,7 |
| Tutela, valorizzazione e gestione delle aree naturali protette e dei patrimoni naturalistici | | 23.786 | 17,1 | 3.044 | 2,5 |
| Finanziamento della ricerca nel settore ambientale | | - | - | 800 | 0,6 |
| Sostegno allo sviluppo sostenibile (18.14) | | 2.000 | 0,3 | 32.000 | 72,2 |
| Sostegno allo sviluppo di politiche ambientali | | 2.000 | 0,3 | 32.000 | 72,2 |
| Promozione dell'economia circolare, politiche per la gestione dei rifiuti e sostenibilita' dei prodotti e dei consumi (18.15) | | 41.200 | 57,3 | 25.956 | 46,7 |
| Spese di personale per il programma | | - | - | - | - |
| Interventi per la promozione dell'economia circolare e politiche di gestione dei rifiuti | | 35.942 | 56,1 | 25.442 | 49,9 |
| Promozione dei prodotti e consumi sostenibili e valutazione delle sostanze chimiche pericolose | | - | - | 514 | 21,3 |
| Approntamento e impiego Carabinieri per la tutela forestale, ambientale e agroalimentare (18.17) | | 16.060 | 3,0 | 13.421 | 2,5 |
| Spese di personale per il programma | | 912 | 0,2 | 733 | 0,2 |
| Gestione e assistenza del personale dei Carabinieri per la tutela forestale, ambientale e agroalimentare | | 1.116 | 14,4 | 1.836 | 22,8 |
| Prevenzione e repressione dei reati agro-ambientali e sicurezza alimentare | | 740 | 24,5 | 972 | 32,3 |
| Controllo del territorio per il contrasto ai reati in danno all'ambiente, alla fauna e alla flora | | 4.043 | 31,2 | 2.461 | 19,7 |
| Protezione del territorio e contrasto all'aggressione degli ecosistemi agro-forestali | | 2.108 | 23,6 | 1.453 | 21,1 |
| Salvaguardia della biodiversità anche in attuazione di convenzioni internazionali, tutela e gestione delle aree naturali protette, educazione e monitoraggio ambientale | | 7.140 | 39,9 | 5.965 | 31,2 |
| Tutela e valorizzazione dei territori rurali, montani e forestali (18.18) | | 623 | 1,5 | 3.106 | 5,9 |
| Spese di personale per il programma | | - | - | - | - |
| Politiche forestali, tutela e valorizzazione dei prodotti forestali, agroenergie e sviluppo fonti rinnovabili e certificazione CITES | | 623 | 1,7 | 3.106 | 6,5 |

26/06/2025

999/638/26

| TABELLA N. 18.1 | RESIDUI PASSIVI DI NUOVA FORMAZIONE PER MISSIONE E PROGRAMMA | | | |
|--|--|--------------------|---------------------|--------------------|
| | (MIGLIAIA DI EURO) | | | |
| MISSIONE/PROGRAMMA | ESERCIZIO 2023 | | ESERCIZIO 2024 | |
| | IN MIGLIAIA DI EURO | IN % DEGLI IMPEGNI | IN MIGLIAIA DI EURO | IN % DEGLI IMPEGNI |
| Politiche di tutela e valorizzazione dei territori rurali, montani e forestali | - | - | - | - |
| Prevenzione e risanamento del danno ambientale e bonifiche (18.19) | 35.312 | 67,4 | 52.911 | 37,0 |
| Spese di personale per il programma | - | - | - | - |
| Accertamento e risarcimento in materia di danno ambientale | 30 | 9,3 | 30 | 17,7 |
| Interventi di risanamento ambientale e bonifiche | 35.283 | 70,8 | 52.881 | 37,6 |
| Attività internazionale e comunitaria per la transizione ecologica (18.20) | 9.329 | 1,0 | 7.987 | 0,7 |
| Spese di personale per il programma | - | - | - | - |
| Attuazione accordi e impegni internazionali e comunitari | 620 | 0,1 | 515 | 0,0 |
| Cooperazione internazionale | 8.709 | 53,5 | 3.400 | 7,6 |
| Interventi a livello nazionale di promozione dello sviluppo sostenibile | - | - | 4.072 | 97,1 |
| Valutazioni e autorizzazioni ambientali e prevenzione inquinamento acustico ed elettromagnetico (18.21) | 166.442 | 84,5 | 26.555 | 61,9 |
| Spese di personale per il programma | - | - | - | 0,0 |
| Verifiche di compatibilità ambientale e rilascio delle autorizzazioni | 6.207 | 39,4 | 5.961 | 34,8 |
| Prevenzione e riduzione dell'inquinamento acustico ed elettromagnetico | 20.130 | 88,6 | 20.594 | 88,5 |
| Coordinamento delle attività connesse al PNRR in materia del territorio e dell'ambiente (18.22) | 2.316 | 26,5 | 426 | 4,1 |
| Spese di personale per il programma | - | - | - | - |
| Coordinamento, gestione, monitoraggio, rendicontazione e controllo dell'attuazione dei progetti connessi al PNRR | 2.316 | 45,5 | 426 | 7,3 |
| Politiche per il miglioramento della qualità dell'aria (18.23) | - | - | 207.060 | 87,4 |
| Spese di personale per il programma | - | - | - | - |
| Interventi per il miglioramento della qualità dell'aria | - | - | 207.060 | 87,4 |

| TABELLA N. 18.1 | | RESIDUI PASSIVI DI NUOVA FORMAZIONE PER MISSIONE E PROGRAMMA | | | |
|---|--|--|--------------------|---------------------|--------------------|
| | | (MIGLIAIA DI EURO) | | | |
| MISSIONE/PROGRAMMA | | ESERCIZIO 2023 | | ESERCIZIO 2024 | |
| | | IN MIGLIAIA DI EURO | IN % DEGLI IMPEGNI | IN MIGLIAIA DI EURO | IN % DEGLI IMPEGNI |
| Casa e assetto urbanistico (19) | | 480.633 | 44,1 | 104.287 | 12,3 |
| Politiche abitative e riqualificazione periferie (19.1) | | 20.000 | 3,8 | - | - |
| Politiche abitative | | 20.000 | 4,4 | - | - |
| Riqualificazione periferie e aree urbane degradate | | - | - | - | - |
| Politiche abitative, urbane e territoriali (19.2) | | 460.633 | 82,3 | 104.287 | 19,5 |
| Spese di personale per il programma | | - | - | - | - |
| Edilizia residenziale sociale | | 448.267 | 87,7 | 104.286 | 20,4 |
| Interventi e misure per la riduzione del disagio abitativo | | 12.366 | 29,4 | - | 0,0 |
| Tutela della salute (20) | | 698.498 | 24,5 | 333.627 | 17,2 |
| Prevenzione e promozione della salute umana ed assistenza sanitaria al personale navigante ed aeronavigante e sicurezza delle cure (20.1) | | 63.257 | 6,2 | 32.468 | 4,4 |
| Spese di personale per il programma | | - | - | - | - |
| Sorveglianza, prevenzione e controllo delle malattie a tutela della salute | | 56.008 | 6,1 | 7.300 | 2,5 |
| Organizzazione e coordinamento delle reti a tutela della salute (in materia di trasfusioni, trapianti, cecità ed altro) | | 7.061 | 27,9 | 7.278 | 32,9 |
| Assistenza sanitaria al personale navigante | | 180 | 1,0 | 222 | 1,3 |
| Indennizzi e risarcimenti a soggetti danneggiati da trasfusioni, emoderivati e vaccinazioni obbligatorie. Accertamenti medico-legali | | - | - | 17.669 | 4,9 |
| Regolamentazione e vigilanza in materia di prodotti farmaceutici ed altri prodotti sanitari ad uso umano (20.4) | | 2.517 | 15,8 | 2.060 | 13,0 |
| Spese di personale per il programma | | - | - | - | - |
| Sorveglianza e vigilanza del mercato di dispositivi medici, prodotti farmaceutici e altri prodotti sanitari ad uso umano | | 2.517 | 35,7 | 2.060 | 31,2 |
| Vigilanza, prevenzione e repressione nel settore sanitario (20.5) | | 390 | 3,0 | 841 | 6,2 |

| TABELLA N. 18.1 | | RESIDUI PASSIVI DI NUOVA FORMAZIONE PER MISSIONE E PROGRAMMA | | | |
|---|--|--|--------------------|---------------------|--------------------|
| | | (MIGLIAIA DI EURO) | | | |
| MISSIONE/ PROGRAMMA | | ESERCIZIO 2023 | | ESERCIZIO 2024 | |
| | | IN MIGLIAIA DI EURO | IN % DEGLI IMPEGNI | IN MIGLIAIA DI EURO | IN % DEGLI IMPEGNI |
| Spese di personale del programma (Comando dei Carabinieri) Vigilanza nel settore sanitario svolta dai Nuclei Antisofisticazioni e Sanita' dell'Arma dei Carabinieri Vigilanza sugli enti, supporto alle attivita' degli organi collegiali, comunicazione e digitalizzazione per la tutela della salute umana e della sanita' pubblica veterinaria (20.13) Spese di personale per il programma Attivita' di vigilanza e trasferimenti per il funzionamento e per le attivita' degli enti vigilati e supporto all'attivita' degli organi collegiali per la tutela della salute Promozione di interventi di informazione, comunicazione ed educazione per la tutela della salute (in materia di trapianti, alcool, droghe, AIDS, sterilita' ed altro) Sviluppo, funzionamento e gestione dei sistemi informativi volti alla tutela della salute e analisi e divulgazione delle informazioni per la valutazione dello stato sanitario del Paese Programmazione del SSN per l'erogazione dei LEA, assistenza in materia sanitaria umana e regolamentazione delle professioni sanitarie (20.14) Spese di personale per il programma Programmazione, coordinamento e monitoraggio del SSN e verifica e monitoraggio dei LEA Attivita' di regolamentazione, vigilanza e riconoscimento nell'ambito della disciplina delle professioni sanitarie Tutela della salute, innovazione e politiche internazionali (20.15) Spese di personale per il programma Sorveglianza prevenzione e controllo delle malattie a tutela della salute, anche nelle attivita' sportive Promozione delle relazioni internazionali bilaterali e dei rapporti con gli organismi europei ed internazionali e assistenza sanitaria in ambito europeo ed internazionale Sorveglianza epidemiologica, prevenzione, controllo ed eradicazione delle malattie animali e controllo sanitario delle produzioni e della commercializzazione degli alimenti, alimentazione animale e sorveglianza del farmaco veterinario Misure atte a migliorare la qualita' nutrizionale degli alimenti e a fronteggiare le allergie e le intolleranze alimentari Tutela e valorizzazione dei beni e attivita' culturali e paesaggistici (21) | | - | - | - | - |
| | | 390 | 6,1 | 841 | 11,5 |
| | | - | - | 32.474 | 9,5 |
| | | - | - | - | - |
| | | - | - | 31.650 | 9,8 |
| | | - | - | 349 | 9,2 |
| | | - | - | 474 | 19,5 |
| | | - | - | 182.445 | 84,6 |
| | | - | - | - | - |
| | | - | - | 177.432 | 92,1 |
| | | - | - | 5.012 | 77,3 |
| | | - | - | 83.340 | 13,7 |
| | | - | - | - | - |
| | | - | - | 73.487 | 47,4 |
| | | - | - | 431 | 0,1 |
| | | - | - | 923 | 8,4 |
| | | - | - | 8.498 | 85,9 |
| | | 1.018.620 | 35,9 | 695.105 | 24,7 |

| TABELLA N. 18.1 | | RESIDUI PASSIVI DI NUOVA FORMAZIONE PER MISSIONE E PROGRAMMA | | | |
|--|---------|--|--------------------|---------------------|--------------------|
| | | (MIGLIAIA DI EURO) | | | |
| MISSIONE/ PROGRAMMA | | ESERCIZIO 2023 | | ESERCIZIO 2024 | |
| | | IN MIGLIAIA DI EURO | IN % DEGLI IMPEGNI | IN MIGLIAIA DI EURO | IN % DEGLI IMPEGNI |
| Sostegno, valorizzazione e tutela del settore dello spettacolo dal vivo | (21.2) | 11.498 | 2,1 | 14.831 | 3,0 |
| Spese di personale per il programma | | 225 | 6,6 | - | 0,0 |
| Sostegno allo spettacolo dal vivo di carattere lirico - sinfonico | | - | - | - | 0,0 |
| Sostegno allo spettacolo dal vivo di carattere musicale | | 2.402 | 2,1 | 1.945 | 1,7 |
| Sostegno allo spettacolo dal vivo di carattere teatrale di prosa | | 414 | 0,4 | 2.614 | 2,2 |
| Sostegno allo spettacolo dal vivo di danza | | 2 | 0,0 | - | 0,0 |
| Sostegno alle attività circensi | | 3.837 | 39,7 | 5.065 | 54,6 |
| Promozione dello spettacolo dal vivo | | 4.618 | 44,1 | 5.208 | 48,6 |
| Vigilanza, prevenzione e repressione in materia di patrimonio culturale | (21.5) | 1 | 0,0 | 1 | 0,0 |
| Spese di personale per il programma | | - | - | - | - |
| Vigilanza, prevenzione e repressione in materia di patrimonio culturale svolte dall'Arma dei Carabinieri | | 1 | 0,0 | 1 | 0,0 |
| Tutela dei beni archeologici | (21.6) | 3.652 | 7,0 | 1.007 | 1,7 |
| Spese di personale per il programma | | 107 | 0,3 | 56 | 0,1 |
| Tutela e salvaguardia dei beni archeologici | | 3.447 | 37,9 | 928 | 7,0 |
| Promozione e valorizzazione del patrimonio archeologico | | 98 | 3,2 | 23 | 0,9 |
| Tutela e valorizzazione dei beni archivistici | (21.9) | 60.866 | 34,2 | 25.575 | 16,6 |
| Spese di personale per il programma | | 7.242 | 9,1 | 46 | 0,1 |
| Tutela, conservazione e gestione del patrimonio archivistico | | 52.390 | 58,1 | 23.424 | 37,3 |
| Acquisizione, fruizione, divulgazione, promozione e valorizzazione del patrimonio archivistico | | 1.085 | 16,1 | 1.085 | 14,6 |
| Coordinamento dei sistemi informativi archivistici e Sistema Archivistico Nazionale | | 149 | 8,5 | 1.019 | 37,6 |
| Tutela e valorizzazione dei beni librari, promozione e sostegno del libro e dell'editoria | (21.10) | 10.967 | 8,4 | 9.436 | 10,0 |

| TABELLA N. 18.1 | | RESIDUI PASSIVI DI NUOVA FORMAZIONE PER MISSIONE E PROGRAMMA | | | |
|---|--|--|--------------------|---------------------|--------------------|
| | | (MIGLIAIA DI EURO) | | | |
| MISSIONE/PROGRAMMA | | ESERCIZIO 2023 | | ESERCIZIO 2024 | |
| | | IN MIGLIAIA DI EURO | IN % DEGLI IMPEGNI | IN MIGLIAIA DI EURO | IN % DEGLI IMPEGNI |
| Spese di personale per il programma | | 4.441 | 9,2 | 72 | 0,2 |
| Acquisizione, catalogazione e digitalizzazione del patrimonio librario | | 2.702 | 7,5 | 2.813 | 52,2 |
| Conservazione, fruizione e valorizzazione del patrimonio librario | | 3.592 | 13,3 | 2.504 | 9,5 |
| Promozione del libro, sostegno ai prodotti editoriali a elevato contenuto culturale e attuazione della legge sul diritto d'autore | | 233 | 1,2 | 4.047 | 25,7 |
| Tutela delle belle arti e tutela e valorizzazione del paesaggio (21.12) | | 67.456 | 40,4 | 32.661 | 22,4 |
| Spese di personale per il programma | | 9.443 | 12,0 | 366 | 0,5 |
| Supporto allo svolgimento delle funzioni di indirizzo | | 1.582 | 8,0 | 994 | 6,2 |
| Tutela delle belle arti e dei beni di interesse culturale | | 49.145 | 81,6 | 31.074 | 63,3 |
| Tutela, promozione e valorizzazione del paesaggio | | 7.285 | 94,2 | 228 | 22,7 |
| Ammortamento mutui per la tutela delle belle arti e tutela e valorizzazione del paesaggio | | - | - | - | - |
| Valorizzazione del patrimonio culturale e coordinamento del sistema museale (21.13) | | 74.115 | 15,5 | 27.951 | 5,9 |
| Spese di personale per il programma | | 28.632 | 8,6 | 1.010 | 0,3 |
| Incremento, promozione, valorizzazione e conservazione del patrimonio culturale | | 21.655 | 41,7 | 18.598 | 35,2 |
| Coordinamento e funzionamento del sistema museale | | 23.828 | 25,9 | 8.344 | 8,7 |
| Coordinamento ed indirizzo per la salvaguardia del patrimonio culturale (21.14) | | 472.684 | 92,7 | 221.128 | 59,5 |
| Spese di personale per il programma | | 323 | 5,4 | - | 0,0 |
| Coordinamento delle attivita' internazionali connesse alle convenzioni UNESCO e piani d'azione europei | | 4.413 | 67,0 | 8.793 | 90,6 |
| Indirizzo per la tutela, la salvaguardia e la promozione dello sviluppo del patrimonio culturale | | 467.949 | 94,1 | 212.335 | 59,8 |
| Tutela del patrimonio culturale (21.15) | | 281.585 | 61,9 | 342.433 | 55,3 |
| Spese di personale per il programma | | 152 | 3,6 | - | 0,0 |

| TABELLA N. 18.1 | | RESIDUI PASSIVI DI NUOVA FORMAZIONE PER MISSIONE E PROGRAMMA | | | |
|--|--|--|--------------------|---------------------|--------------------|
| | | (MIGLIAIA DI EURO) | | | |
| MISSIONE/PROGRAMMA | | ESERCIZIO 2023 | | ESERCIZIO 2024 | |
| | | IN MIGLIAIA DI EURO | IN % DEGLI IMPEGNI | IN MIGLIAIA DI EURO | IN % DEGLI IMPEGNI |
| Salvaguardia e valorizzazione delle belle arti, dell'architettura, dell'arte contemporanea e del paesaggio | | 117.287 | 80,4 | 120.721 | 83,7 |
| Salvaguardia e valorizzazione del patrimonio archeologico | | 25.694 | 74,3 | 25.403 | 76,6 |
| Salvaguardia e valorizzazione del patrimonio archivistico | | 3.723 | 72,5 | 2.486 | 67,2 |
| Salvaguardia e valorizzazione del patrimonio librario | | 3.405 | 45,4 | 4.306 | 60,7 |
| Salvaguardia, valorizzazione ed interventi per i beni e le attività culturali | | 127.807 | 59,1 | 179.538 | 68,4 |
| Interventi di salvaguardia e valorizzazione del patrimonio culturale in situazioni di emergenza | | 374 | 1,8 | 267 | 1,4 |
| Interventi finanziari a favore del proprietario, possessore o detentore del bene culturale | | 3.141 | 58,6 | 3.569 | 100,0 |
| Ammortamento mutui per la tutela del patrimonio culturale | | - | - | - | - |
| Promozione della fruizione del patrimonio culturale | | - | - | 6.143 | 4,7 |
| Tutela e promozione dell'arte e dell'architettura contemporanea e delle periferie urbane (21.16) | | 7.335 | 23,6 | 10.834 | 27,5 |
| Spese di personale per il programma | | 125 | 4,8 | - | - |
| Promozione dell'architettura e dell'arte contemporanea, del design e della moda | | 6.239 | 23,0 | 9.858 | 28,5 |
| Interventi per la rigenerazione urbana | | 971 | 68,1 | 975 | 68,8 |
| Sostegno, valorizzazione e tutela del settore cinema e audiovisivo (21.18) | | 1.346 | 0,6 | 967 | 0,3 |
| Spese di personale per il programma | | 285 | 7,0 | - | - |
| Promozione del cinema italiano | | 929 | 23,4 | 329 | 10,7 |
| Sostegno al settore cinematografico e audiovisivo | | 132 | 0,1 | 638 | 0,2 |
| Realizzazione attivita' di tutela in ambito territoriale (21.19) | | 2.214 | 8,9 | 888 | 2,6 |
| Spese di personale per il programma | | 1.531 | 7,2 | 2 | 0,0 |
| Attuazione interventi di tutela del patrimonio culturale nel territorio di pertinenza | | 683 | 18,8 | 886 | 24,1 |
| Coordinamento e attuazione interventi per la sicurezza del patrimonio culturale e per le emergenze (21.20) | | 24.900 | 84,4 | 7.394 | 63,4 |

26/06/2025

999/638/32

| TABELLA N. 18.1 | | RESIDUI PASSIVI DI NUOVA FORMAZIONE PER MISSIONE E PROGRAMMA | | | |
|---|---------------------|--|---------------------|--------------------|--|
| | | (MIGLIAIA DI EURO) | | | |
| MISSIONE/PROGRAMMA | ESERCIZIO 2023 | | ESERCIZIO 2024 | | |
| | IN MIGLIAIA DI EURO | IN % DEGLI IMPEGNI | IN MIGLIAIA DI EURO | IN % DEGLI IMPEGNI | |
| Spese per il personale di programma | 92 | 8,8 | 3 | 0,2 | |
| Attività' di indirizzo per messa in sicurezza in fase emergenziale e di ricostruzione | 24.808 | 87,1 | 7.391 | 71,3 | |
| Istruzione scolastica (22) | 2.331.688 | 4,1 | 1.845.348 | 3,3 | |
| Programmazione e coordinamento dell'istruzione (22.1) | 728.267 | 46,3 | 372.915 | 59,5 | |
| Spese di personale per il programma | - | - | - | 0,0 | |
| Supporto alla programmazione e al coordinamento dell'istruzione scolastica | 728.267 | 46,4 | 372.915 | 60,0 | |
| Sviluppo del sistema istruzione scolastica, diritto allo studio ed edilizia scolastica (22.8) | 1.159.972 | 69,8 | 1.328.133 | 73,9 | |
| Spese di personale per il programma | 51 | 0,4 | 14 | 0,1 | |
| Promozione e sostegno a iniziative di educazione, inclusa la tutela delle minoranze linguistiche | 1.094 | 6,0 | 973 | 5,6 | |
| Lotta alla dispersione scolastica, orientamento e prevenzione del disagio giovanile | 100 | 0,9 | 449 | 4,1 | |
| Valorizzazione e promozione delle eccellenze | 24 | 1,5 | 20 | 0,9 | |
| Sostegno alle famiglie per il diritto allo studio | 39.706 | 22,9 | 42.057 | 24,0 | |
| Cooperazione in materia culturale | 52 | 3,3 | 150 | 5,2 | |
| Interventi per la sicurezza nelle scuole statali e per l'edilizia scolastica | 1.068.977 | 77,2 | 1.215.985 | 81,2 | |
| Supporto all'innovazione e valutazione dell'istruzione scolastica | 49.969 | 83,9 | 68.486 | 88,5 | |
| Istituzioni scolastiche non statali (22.9) | 97.363 | 13,7 | 12.159 | 1,7 | |
| Trasferimenti e contributi per le scuole non statali | 97.363 | 13,7 | 12.159 | 1,7 | |
| Istruzione terziaria non universitaria e formazione professionale (22.15) | - | - | 14.133 | 22,7 | |
| Spese di personale per il programma | - | - | - | - | |
| Contributi agli Istituti Tecnici Superiori e ai percorsi Istruzione e Formazione Tecnica Superiore | - | - | 14.133 | 22,8 | |
| Realizzazione degli indirizzi e delle politiche in ambito territoriale in materia di istruzione (22.16) | 2.187 | 1,1 | 18.860 | 8,2 | |

| TABELLA N. 18.1 | RESIDUI PASSIVI DI NUOVA FORMAZIONE PER MISSIONE E PROGRAMMA | | | |
|--|--|--------------------|---------------------|--------------------|
| | (MIGLIAIA DI EURO) | | | |
| MISSIONE/ PROGRAMMA | ESERCIZIO 2023 | | ESERCIZIO 2024 | |
| | IN MIGLIAIA DI EURO | IN % DEGLI IMPEGNI | IN MIGLIAIA DI EURO | IN % DEGLI IMPEGNI |
| Spese di personale per il programma | 444 | 0,3 | 310 | 0,2 |
| Organizzazione dei servizi sul territorio, coordinamento e vigilanza sulle attività degli istituti scolastici statali | 1.742 | 2,7 | 18.550 | 19,4 |
| Istruzione del primo ciclo (22.17) | 15.210 | 0,0 | 706 | 0,0 |
| Spese di personale per il programma (docenti) | - | - | - | - |
| Spese di personale per il programma (dirigenti scolastici e personale ATA) | - | - | - | - |
| Interventi di integrazione scolastica degli studenti con bisogni educativi speciali incluse le spese del personale (docenti di sostegno) | - | - | - | - |
| Funzionamento degli istituti scolastici statali del primo ciclo | 2.607 | 0,8 | 611 | 0,2 |
| Continuita' del servizio scolastico | 12.491 | 1,2 | 3 | 0,0 |
| Miglioramento dell'offerta formativa | 111 | 0,0 | 92 | 0,0 |
| Istruzione del secondo ciclo (22.18) | 5.625 | 0,0 | 1.323 | 0,0 |
| Spese di personale per il programma (docenti) | - | - | - | - |
| Spese di personale per il programma (dirigenti scolastici e personale ATA) | - | - | - | - |
| Interventi di integrazione scolastica degli studenti con bisogni educativi speciali incluse le spese del personale (docenti di sostegno) | - | - | - | - |
| Funzionamento degli istituti scolastici statali del secondo ciclo | 5.445 | 2,2 | 1.103 | 0,6 |
| Continuita' del servizio scolastico | 5 | 0,0 | - | 0,0 |
| Miglioramento dell'offerta formativa | 175 | 0,0 | 220 | 0,0 |
| Reclutamento e aggiornamento dei dirigenti scolastici e del personale scolastico per l'istruzione (22.19) | 323.064 | 83,5 | 97.118 | 24,8 |
| Spese di personale per il programma | 2 | 2,7 | 38 | 29,2 |
| Reclutamento e aggiornamento dei dirigenti scolastici e del personale scolastico per l'istruzione del primo ciclo | 219.118 | 84,6 | 61.033 | 24,2 |
| Reclutamento e aggiornamento dei dirigenti scolastici e del personale scolastico per l'istruzione del secondo ciclo | 103.195 | 84,3 | 30.729 | 24,3 |

26/06/2025

999/638/34

| TABELLA N. 18.1 | RESIDUI PASSIVI DI NUOVA FORMAZIONE PER MISSIONE E PROGRAMMA | | | |
|--|--|--------------------|---------------------|--------------------|
| | (MIGLIAIA DI EURO) | | | |
| MISSIONE/ PROGRAMMA | ESERCIZIO 2023 | | ESERCIZIO 2024 | |
| | IN MIGLIAIA DI EURO | IN % DEGLI IMPEGNI | IN MIGLIAIA DI EURO | IN % DEGLI IMPEGNI |
| Formazione iniziale, tirocinio e inserimento | 749 | 14,1 | 5.319 | 42,1 |
| Istruzione universitaria e formazione post-universitaria (23) | 1.757.659 | 15,5 | 1.233.107 | 11,0 |
| Diritto allo studio e sviluppo della formazione superiore (23.1) | 175.627 | 24,9 | 54.160 | 6,1 |
| Spese di personale per il programma | - | - | - | 0,0 |
| Sostegno agli studenti tramite borse di studio e prestiti d'onore | 101.888 | 21,9 | 2 | 0,0 |
| Promozione di attivita' culturali, sportive e ricreative presso universita' e collegi universitari | 73.733 | 56,5 | 54.155 | 63,9 |
| Realizzazione o ristrutturazione di alloggi per studenti universitari | 5 | 0,0 | 2 | 0,0 |
| Istituzioni dell'Alta Formazione Artistica, Musicale e Coreutica (23.2) | 34.411 | 5,4 | 29.152 | 4,5 |
| Spese di personale per il programma | - | - | - | - |
| Spese di personale per il programma (docenti) | - | - | - | - |
| Spese di personale per il programma (personale amministrativo) | - | - | - | - |
| Supporto alla programmazione degli istituti di alta formazione artistica, musicale e coreutica | 18.419 | 35,8 | 11.843 | 25,3 |
| Interventi di edilizia e acquisizione di attrezzature per gli istituti di alta cultura | 15.981 | 77,5 | 17.307 | 61,5 |
| Continuita' del servizio di istruzione e di formazione post-universitaria | - | - | - | - |
| Miglioramento dell'offerta universitaria e formativa | 12 | 0,0 | 3 | 0,0 |
| Sistema universitario e formazione post-universitaria (23.3) | 1.502.085 | 15,5 | 1.116.997 | 11,8 |
| Spese di personale per il programma | - | - | - | - |
| Finanziamento delle universita' statali | 1.247.997 | 13,5 | 951.621 | 10,5 |
| Contributi a favore delle universita' non statali | 824 | 0,8 | 2.333 | 2,6 |
| Interventi di edilizia universitaria | 232.354 | 81,8 | 159.535 | 64,9 |
| Supporto alla programmazione e valutazione del sistema universitario | 20.911 | 41,3 | 3.508 | 29,5 |

TABELLA N. 18.1

RESIDUI PASSIVI DI NUOVA FORMAZIONE PER MISSIONE E PROGRAMMA

(MIGLIAIA DI EURO)

| MISSIONE/PROGRAMMA | ESERCIZIO 2023 | | ESERCIZIO 2024 | |
|--|---------------------|--------------------|---------------------|--------------------|
| | IN MIGLIAIA DI EURO | IN % DEGLI IMPEGNI | IN MIGLIAIA DI EURO | IN % DEGLI IMPEGNI |
| Ammortamento mutui per edilizia universitaria | - | - | - | - |
| Coordinamento e supporto amministrativo per le politiche della formazione superiore e della ricerca (23.4) | 267 | 9,0 | 105 | 3,2 |
| Spese di personale per il programma | 182 | 8,9 | 92 | 3,2 |
| Supporto alla programmazione e coordinamento delle politiche della formazione superiore e della ricerca | 85 | 9,3 | 14 | 2,7 |
| Formazione superiore e ricerca in ambito internazionale (23.5) | 45.269 | 16,2 | 32.693 | 12,8 |
| Spese di personale per il programma | - | - | - | - |
| Coordinamento e sostegno della ricerca in ambito internazionale | 13.022 | 77,8 | 18.228 | 62,7 |
| Partecipazione dell'Italia agli organismi internazionali correlati alla ricerca che discendono da obblighi governativi | 30.000 | 11,8 | 13.462 | 6,4 |
| Cooperazione e promozione di iniziative di collaborazione internazionale nel settore della formazione superiore | 2.248 | 34,9 | 1.004 | 6,8 |
| Diritti sociali, politiche sociali e famiglia (24) | 2.544.237 | 4,4 | 1.966.274 | 3,2 |
| Terzo settore (associazionismo, volontariato, Onlus e formazioni sociali) e responsabilit  sociale delle imprese e delle organizzazioni (24.2) | 99.455 | 22,3 | 46.002 | 10,5 |
| Spese di personale per il programma | - | - | - | - |
| Sviluppo, promozione, monitoraggio e controllo delle organizzazioni di terzo settore | 99.455 | 22,4 | 46.002 | 10,5 |
| Famiglia, pari opportunit  e situazioni di disagio (24.5) | 6.516 | 1,2 | - | - |
| Politiche per la famiglia e le disabilit  | 6.516 | 1,4 | - | - |
| Promozione e garanzia delle pari opportunit  | - | - | - | - |
| Lotta alle dipendenze | - | - | - | - |
| Tutela delle minoranze linguistiche | - | - | - | - |
| Garanzia dei diritti dei cittadini (24.6) | 372 | 0,3 | 125 | 0,1 |

| TABELLA N. 18.1 | RESIDUI PASSIVI DI NUOVA FORMAZIONE PER MISSIONE E PROGRAMMA | | | |
|--|--|--------------------|---------------------|--------------------|
| | (MIGLIAIA DI EURO) | | | |
| MISSIONE/PROGRAMMA | ESERCIZIO 2023 | | ESERCIZIO 2024 | |
| | IN MIGLIAIA DI EURO | IN % DEGLI IMPEGNI | IN MIGLIAIA DI EURO | IN % DEGLI IMPEGNI |
| Spese di personale per il programma | - | - | - | - |
| Riparazioni pecuniarie per errori giudiziari, ingiusta detenzione, responsabilità civile dei giudici e violazione dei diritti umani | 119 | 0,1 | 11 | 0,0 |
| Accertamento e riconoscimento cause di servizio, spese di giudizio per invalidità civile e di patrocinio legale | 253 | 5,0 | 114 | 3,5 |
| Sostegno in favore di pensionati di guerra ed assimilati, perseguitati politici e razziali (24.11) | 45.494 | 14,2 | 2.890 | 1,1 |
| Sostegno ai pensionati di guerra ed assimilati | 1.202 | 0,5 | - | - |
| Trattamenti economici a perseguitati politici, razziali e deportati | 44.293 | 48,5 | 2.890 | 5,8 |
| Trasferimenti assistenziali a enti previdenziali, finanziamento nazionale spesa sociale, programmazione, monitoraggio e valutazione politiche sociali e di inclusione attiva (24.12) | 2.392.400 | 4,2 | 1.917.258 | 3,2 |
| Spese di personale per il programma | 3 | 0,1 | - | 0,0 |
| Concorso dello Stato alle politiche sociali erogate a livello territoriale | 386.574 | 99,7 | 410.751 | 99,6 |
| Invalidi civili, non autosufficienti, persone con disabilità | 1.063.334 | 5,0 | 985.901 | 4,6 |
| Politiche per l'infanzia e la famiglia | 189.122 | 0,9 | 1.600 | 0,0 |
| Assegni e pensioni sociali | 124.469 | 1,9 | - | 0,0 |
| Lotta contro la povertà | 555.462 | 81,6 | 519.004 | 8,6 |
| Contributo dello Stato al funzionamento della GIAS per le politiche assistenziali | - | - | - | - |
| Sostegno al reddito tramite la carta acquisti (24.13) | - | - | - | - |
| Sostegno al reddito tramite carta acquisti | - | - | - | - |
| Tutela della privacy (24.14) | - | - | - | - |
| Tutela della privacy | - | - | - | - |
| Politiche previdenziali (25) | 1.904.546 | 1,7 | 27.990 | 0,0 |
| Previdenza obbligatoria e complementare, sicurezza sociale - trasferimenti agli enti ed organismi interessati (25.2) | - | - | - | - |

| TABELLA N. 18.1 | RESIDUI PASSIVI DI NUOVA FORMAZIONE PER MISSIONE E PROGRAMMA | | | |
|--|--|--------------------|---------------------|--------------------|
| | (MIGLIAIA DI EURO) | | | |
| MISSIONE/ PROGRAMMA | ESERCIZIO 2023 | | ESERCIZIO 2024 | |
| | IN MIGLIAIA DI EURO | IN % DEGLI IMPEGNI | IN MIGLIAIA DI EURO | IN % DEGLI IMPEGNI |
| Trattamenti previdenziali per particolari categorie di lavoratori | - | - | - | - |
| Contribuzione aggiuntiva a carico del datore di lavoro per i dipendenti delle amministrazioni statali | - | - | - | - |
| Previdenza obbligatoria e complementare, assicurazioni sociali (25.3) | 1.904.546 | 1,9 | 27.990 | 0,0 |
| Spese di personale per il programma | 5 | 0,1 | - | - |
| Prepensionamenti | - | - | - | - |
| Pensioni d'annata (Sostegno ai trattamenti pensionistici anteriori al 1988) | - | - | - | - |
| Potenziamento e promozione del ruolo sistemico della previdenza complementare | 528 | 0,0 | - | - |
| Agevolazioni contributive, sottocontribuzioni ed esoneri per incentivare l'occupazione | 1.210.757 | 9,0 | 1.100 | 0,0 |
| Agevolazioni contributive, sottocontribuzioni ed esoneri per il sostegno allo sviluppo di particolari settori o territori svantaggiati | 659.900 | 9,2 | 2.100 | 0,0 |
| Tutela previdenziale obbligatoria della maternita' e della famiglia | - | - | - | - |
| Finanziamento e vigilanza degli istituti di patronato | 33.289 | 7,2 | 24.779 | 4,7 |
| Contributo dello Stato al funzionamento della GIAS per le politiche previdenziali | - | - | - | - |
| Attivita' di gestione dei trasferimenti dello Stato per le politiche previdenziali | 67 | 13,9 | 11 | 3,4 |
| Sostegno alle gestioni previdenziali | - | - | - | - |
| Politiche per il lavoro (26) | 2.574.932 | 19,5 | 2.498.499 | 20,3 |
| Politiche passive del lavoro e incentivi all'occupazione (26.6) | 2.089.424 | 21,5 | 2.069.750 | 22,7 |
| Spese di personale per il programma | - | - | - | - |
| Trattamenti di integrazione salariale in costanza di rapporto di lavoro e indennità collegate alla cessazione del rapporto di lavoro | 90.761 | 1,3 | 85.569 | 1,3 |
| Sostegno e promozione dell'occupazione e del reddito | 1.998.663 | 69,6 | 1.984.181 | 85,6 |
| Politiche di regolamentazione in materia di rapporti di lavoro (26.8) | 56.662 | 56,8 | 51.880 | 61,7 |

| TABELLA N. 18.1 | | RESIDUI PASSIVI DI NUOVA FORMAZIONE PER MISSIONE E PROGRAMMA | | | |
|--|--|--|--------------------|---------------------|--------------------|
| | | (MIGLIAIA DI EURO) | | | |
| MISSIONE/PROGRAMMA | | ESERCIZIO 2023 | | ESERCIZIO 2024 | |
| | | IN MIGLIAIA DI EURO | IN % DEGLI IMPEGNI | IN MIGLIAIA DI EURO | IN % DEGLI IMPEGNI |
| Spese di personale per il programma | | 3 | 0,1 | - | - |
| Disciplina dei rapporti di lavoro, rappresentativita' sindacale e scioperi | | 50.036 | 90,6 | 50.014 | 88,9 |
| Accertamenti medico-legali sulle assenze dei dipendenti pubblici | | 6.644 | 16,6 | 1.866 | 8,0 |
| Politiche attive del lavoro, rete dei servizi per il lavoro e la formazione (26.10) | | 338.430 | 39,7 | 272.176 | 26,4 |
| Spese di personale per il programma | | 6 | 0,2 | - | - |
| Promozione e realizzazione di interventi a favore dell'inserimento lavorativo e della formazione professionale dei lavoratori | | 338.424 | 39,9 | 272.176 | 27,6 |
| Supporto tecnico per la formazione, il lavoro e le politiche sociali | | - | - | - | - |
| Sistemi informativi per il monitoraggio e lo sviluppo delle politiche sociali e del lavoro (26.12) | | 11.490 | 23,0 | 8.505 | 20,2 |
| Spese di personale per il programma | | - | - | - | - |
| Sviluppo, funzionamento e gestione dei sistemi informativi | | - | - | 8.213 | 26,3 |
| Promozione di interventi di informazione, comunicazione ed educazione | | - | - | 293 | 5,9 |
| Contrasto al lavoro nero e irregolare, prevenzione in materia di salute e sicurezza nei luoghi di lavoro e della legislazione sociale in materia di lavoro (26.13) | | - | - | 96.188 | 4,7 |
| Spese di personale per il programma | | - | - | - | - |
| Contrasto all'illegalita' del lavoro, prevenzione e sicurezza sui luoghi di lavoro mediante l'attivita' ispettiva svolta dall'Ispettorato nazionale del lavoro | | - | - | - | - |
| Prevenzione in materia di salute e sicurezza sui luoghi di lavoro e sostegno alle famiglie delle vittime di infortuni sul lavoro | | - | - | 152 | 0,0 |
| Indennizzi e incentivi in materia di infortuni e malattie professionali | | - | - | 96.036 | 6,1 |
| Immigrazione, accoglienza e garanzia dei diritti (27) | | 523.076 | 16,3 | 594.301 | 17,3 |
| Flussi migratori, interventi per lo sviluppo della coesione sociale, garanzia dei diritti, rapporti con le confessioni religiose (27.2) | | 519.780 | 24,7 | 593.481 | 24,3 |
| Spese di personale per il programma | | - | - | - | - |

| TABELLA N. 18.1 | | RESIDUI PASSIVI DI NUOVA FORMAZIONE PER MISSIONE E PROGRAMMA | | | |
|--|---------------------|--|---------------------|--------------------|--|
| | | (MIGLIAIA DI EURO) | | | |
| MISSIONE/ PROGRAMMA | ESERCIZIO 2023 | | ESERCIZIO 2024 | | |
| | IN MIGLIAIA DI EURO | IN % DEGLI IMPEGNI | IN MIGLIAIA DI EURO | IN % DEGLI IMPEGNI | |
| Interventi a favore degli stranieri anche richiedenti asilo e profughi | 514.711 | 25,7 | 590.450 | 25,2 | |
| Interventi di protezione sociale | 3.337 | 29,9 | 365 | 9,0 | |
| Rapporti con le confessioni religiose ed amministrazione del patrimonio del FEC | 1.704 | 97,6 | 2.666 | 32,2 | |
| Speciali elargizioni in favore delle vittime del terrorismo e della criminalità organizzata e delle loro famiglie | 28 | 0,0 | - | - | |
| Flussi migratori per motivi di lavoro e politiche di integrazione sociale delle persone immigrate (27.6) | 3.296 | 26,2 | 820 | 6,9 | |
| Spese di personale per il programma | - | - | - | - | |
| Politiche sui flussi migratori e di integrazione sociale | 3.296 | 31,3 | 820 | 8,5 | |
| Rapporti con le confessioni religiose (27.7) | - | - | - | - | |
| Accordi tra Stato e confessioni religiose | - | - | - | - | |
| Sviluppo e riequilibrio territoriale (28) | 8.776.614 | 92,0 | 9.129.236 | 68,7 | |
| Sostegno alle politiche nazionali e comunitarie rivolte a promuovere la crescita ed il superamento degli squilibri socio-economici territoriali (28.4) | 8.776.614 | 92,0 | 9.129.236 | 68,7 | |
| Politiche di coesione | 8.776.614 | 92,0 | 9.129.236 | 68,7 | |
| Politiche economico-finanziarie e di bilancio e tutela della finanza pubblica (29) | 612.332 | 0,6 | 2.181.349 | 1,7 | |
| Regolazione e coordinamento del sistema della fiscalita' (29.1) | 61.123 | 5,7 | 62.797 | 5,9 | |
| Spese di personale per il programma | - | - | - | 0,0 | |
| Indirizzo, regolamentazione e coordinamento del sistema della fiscalità | 1.394 | 1,3 | 745 | 0,6 | |
| Gestione di tributi speciali | 16 | 0,0 | 8 | 0,0 | |
| Realizzazione del sistema integrato delle banche dati in materia tributaria e fiscale | 59.378 | 97,9 | 46.527 | 94,3 | |
| Oneri finanziari connessi al sistema dei rimborsi di imposte | 335 | 0,1 | 10.827 | 2,2 | |
| Agevolazioni fiscali connesse ad erogazioni liberali | - | - | - | - | |

| TABELLA N. 18.1 | RESIDUI PASSIVI DI NUOVA FORMAZIONE PER MISSIONE E PROGRAMMA | | | |
|---|--|--------------------|---------------------|--------------------|
| | (MIGLIAIA DI EURO) | | | |
| MISSIONE/ PROGRAMMA | ESERCIZIO 2023 | | ESERCIZIO 2024 | |
| | IN MIGLIAIA DI EURO | IN % DEGLI IMPEGNI | IN MIGLIAIA DI EURO | IN % DEGLI IMPEGNI |
| Agevolazioni fiscali connesse a procedimenti di negoziazione assistita e gratuito patrocinio | - | - | - | - |
| Contributi ai partiti politici e alle associazioni culturali | - | - | 4.691 | 15,7 |
| Prevenzione e repressione delle violazioni di natura economico-finanziaria (29.3) | 99.199 | 3,0 | 110.666 | 3,3 |
| Spese di personale per il programma | 87 | 0,0 | 6.996 | 0,3 |
| Gestione e assistenza del personale del Corpo della Guardia di Finanza | 65 | 0,1 | 26 | 0,0 |
| Contrasto all'evasione e all'elusione fiscale, tutela della spesa pubblica e salvaguardia del mercato dei capitali e dei beni e servizi in ambito nazionale e dell'U.E. | 15.721 | 4,8 | 17.607 | 5,1 |
| Reclutamento e didattica a supporto del contrasto e della repressione degli illeciti a danno degli interessi economico - finanziari nazionali e in ambito U.E. | 111 | 0,7 | 157 | 1,0 |
| Trattamenti pensionistici | 271 | 0,5 | 213 | 0,3 |
| Investimenti finalizzati al miglioramento ed ammodernamento delle strutture, dei mezzi e delle dotazioni | 82.945 | 35,7 | 85.667 | 27,0 |
| Regolamentazione e vigilanza sul settore finanziario (29.4) | 40.594 | 9,2 | 26.768 | 10,3 |
| Spese di personale per il programma | - | - | - | - |
| Prevenzione dei reati finanziari, antifrode, antifalsificazione, antiriciclaggio e lotta all'usura | 5.822 | 2,4 | 26.330 | 10,8 |
| Regolamentazione e vigilanza sui mercati finanziari, settore creditizio e sistema dei pagamenti (comprese Fondazioni e settore della previdenza complementare) | 2.008 | 11,5 | 438 | 9,4 |
| Sostegno sistema creditizio | 32.744 | 19,0 | - | - |
| Misure premiali per favorire l'utilizzo di strumenti di pagamento elettronici | 20 | 5,4 | - | - |
| Regolazioni contabili, restituzioni e rimborsi d'imposte (29.5) | 2.093 | 0,0 | 12.354 | 0,0 |
| Rimborsi di imposte dirette | 801 | 0,0 | 10.548 | 0,0 |
| Rimborsi di imposte indirette | 326 | 0,0 | 294 | 0,0 |
| Restituzione di imposte e rimborsi | 966 | 0,3 | 1.512 | 0,3 |
| Vincite sui giochi e lotterie | - | - | - | - |

| TABELLA N. 18.1 | | RESIDUI PASSIVI DI NUOVA FORMAZIONE PER MISSIONE E PROGRAMMA | | | |
|--|--|--|--------------------|---------------------|--------------------|
| | | (MIGLIAIA DI EURO) | | | |
| MISSIONE/PROGRAMMA | | ESERCIZIO 2023 | | ESERCIZIO 2024 | |
| | | IN MIGLIAIA DI EURO | IN % DEGLI IMPEGNI | IN MIGLIAIA DI EURO | IN % DEGLI IMPEGNI |
| Agevolazioni fiscali a favore delle famiglie per fornitura energia elettrica e gas | | - | - | - | - |
| Aggi su giochi e lotterie | | - | - | - | - |
| Contenzioso in materia di giochi e lotterie e restituzione delle cauzioni | | - | - | - | - |
| Recuperi tributari effettuati nei confronti delle Regioni a statuto speciale e delle Province autonome | | - | - | - | - |
| Vincite su scommesse ippiche | | - | - | - | - |
| Aggi su scommesse ippiche | | - | - | - | - |
| Analisi e programmazione economico-finanziaria e gestione del debito (29.6) | | 38.447 | 7,7 | 14.683 | 16,3 |
| Spese di personale per il programma | | - | - | - | - |
| Analisi, ricerche, programmazione economico-finanziaria e gestione del debito pubblico | | 6.759 | 22,9 | 14.683 | 30,5 |
| Analisi, monitoraggio e controllo della finanza pubblica e politiche di bilancio (29.7) | | 91.964 | 19,7 | 120.218 | 24,4 |
| Spese di personale per il programma | | - | - | - | - |
| Analisi, monitoraggio e gestione della finanza pubblica, del pubblico impiego e dei flussi finanziari tra Italia e U.E. | | 119 | 1,8 | 159 | 2,3 |
| Controllo, vigilanza e liquidazione delle amministrazioni pubbliche e registro dei revisori legali | | 619 | 11,2 | 3.433 | 34,7 |
| Predisposizione del Bilancio di previsione e del Rendiconto dello Stato | | 2.154 | 31,1 | 1.250 | 21,1 |
| Realizzazione tessera sanitaria per il potenziamento del monitoraggio della spesa sanitaria e previdenziale | | 49.137 | 100,0 | 48.574 | 91,7 |
| Sviluppo e funzionamento dei sistemi informativi di contabilità e finanza pubblica | | 39.934 | 23,0 | 66.803 | 35,0 |
| Trattato del Nord Atlantico | | - | - | - | - |
| Supporto all'azione di controllo, vigilanza e amministrazione generale della Ragioneria generale dello Stato sul territorio (29.8) | | 807 | 0,4 | 584 | 0,3 |
| Spese di personale per il programma | | - | - | - | 0,0 |
| Controllo e vigilanza amministrativo-contabile sul territorio | | 378 | 2,0 | 278 | 1,5 |

26/06/2025

999/638/42

| TABELLA N. 18.1 | RESIDUI PASSIVI DI NUOVA FORMAZIONE PER MISSIONE E PROGRAMMA | | | |
|--|--|--------------------|---------------------|--------------------|
| | (MIGLIAIA DI EURO) | | | |
| MISSIONE/PROGRAMMA | ESERCIZIO 2023 | | ESERCIZIO 2024 | |
| | IN MIGLIAIA DI EURO | IN % DEGLI IMPEGNI | IN MIGLIAIA DI EURO | IN % DEGLI IMPEGNI |
| Gestione delle attività di erogazione servizi sul territorio, antiriciclaggio e commissioni mediche di verifica | 428 | 8,9 | 306 | 5,7 |
| Servizi finanziari e monetazione (29.9) | 3.876 | 3,8 | 46.022 | 27,5 |
| Servizi finanziari | - | - | - | - |
| Monetazione metallica, trasporto e distribuzione monete | 3.876 | 9,6 | 46.022 | 43,5 |
| Servizi di tesoreria | - | - | - | - |
| Accertamento e riscossione delle entrate e gestione dei beni immobiliari dello Stato (29.10) | 274.230 | 3,4 | 240.559 | 3,1 |
| Assistenza fiscale tramite Centri Autorizzati di Assistenza Fiscale e altri intermediari | 641 | 0,3 | 603 | 0,3 |
| Servizio radiotelevisivo pubblico | - | - | - | - |
| Accertamento e relativo contenzioso in materia di entrate tributarie, catasto e mercato immobiliare, svolte dall'Agenzia delle Entrate | - | - | - | - |
| Gestione, razionalizzazione e valorizzazione del patrimonio immobiliare dello Stato svolte dall'Agenzia del Demanio | - | - | - | - |
| Interventi per la razionalizzazione dei fabbisogni allocativi e manutentivi delle pubbliche amministrazioni svolti dall'Agenzia del Demanio | 273.509 | 88,0 | 239.937 | 66,9 |
| Controllo, accertamento e riscossione delle imposte sulla circolazione delle merci, garanzia della sicurezza sui giochi e controllo sulla produzione e vendita dei tabacchi, svolte dall'Agenzia delle Dogane e dei Monopoli | 80 | 0,0 | 19 | 0,0 |
| Servizio di riscossione tributi | - | - | - | - |
| Giurisdizione e controllo dei conti pubblici (29.11) | - | - | - | - |
| Giurisdizione e controllo nella materia di contabilità pubblica | - | - | - | - |
| Oneri finanziari relativi alla gestione della tesoreria (29.12) | - | - | - | - |
| Interessi sui conti di tesoreria | - | - | - | - |
| Gestione degli interventi finanziari dello stato, partecipazioni azionarie e valorizzazione dell'attivo e del patrimonio pubblico (29.13) | - | - | 1.546.699 | 43,8 |
| Spese di personale per il programma | - | - | - | - |

| TABELLA N. 18.1 | | RESIDUI PASSIVI DI NUOVA FORMAZIONE PER MISSIONE E PROGRAMMA | | | |
|--|--|--|--------------------|---------------------|--------------------|
| | | (MIGLIAIA DI EURO) | | | |
| MISSIONE/PROGRAMMA | | ESERCIZIO 2023 | | ESERCIZIO 2024 | |
| | | IN MIGLIAIA DI EURO | IN % DEGLI IMPEGNI | IN MIGLIAIA DI EURO | IN % DEGLI IMPEGNI |
| Partecipazioni azionarie e valorizzazione dell'attivo e del patrimonio pubblico | | - | - | 1.354.103 | 46,6 |
| Gestione degli interventi finanziari dello Stato | | - | - | 192.596 | 31,1 |
| Giovani e sport (30) | | 3.190 | 0,3 | 54.254 | 3,9 |
| Attività ricreative e sport (30.1) | | 3.000 | 0,4 | 4.254 | 0,5 |
| Investimenti e promozione per la pratica dello sport | | - | - | - | - |
| Organizzazione e gestione del sistema sportivo italiano | | 3.000 | 0,5 | 4.254 | 0,6 |
| Incentivazione e sostegno alla gioventù (30.2) | | 190 | 0,1 | 50.000 | 10,2 |
| Interventi a favore dei giovani | | 190 | 0,2 | - | - |
| Servizio Civile Nazionale | | - | - | 50.000 | 12,1 |
| Turismo (31) | | 297.315 | 69,9 | 279.710 | 81,8 |
| Coordinamento ed indirizzo delle politiche del turismo (31.2) | | 229.985 | 77,7 | 1.430 | 26,2 |
| Spese per il personale di programma | | 30 | 1,3 | - | - |
| Coordinamento per la programmazione, la promozione e lo sviluppo del turismo | | - | - | 1.430 | 45,9 |
| Coordinamento delle relazioni internazionali ed europee in materia turistica | | - | - | - | - |
| Vigilanza, regolamentazione delle professioni turistiche (31.5) | | - | - | 14.141 | 50,6 |
| Spese di personale per il programma | | - | - | - | - |
| Misure di assistenza e tutela dei turisti | | - | - | 6.241 | 33,2 |
| Politiche a favore delle professioni turistiche | | - | - | 7.900 | 96,3 |
| Promozione e valorizzazione strategica dell'offerta turistica nazionale e innovazione (31.6) | | - | - | 262.686 | 85,7 |
| Spese di personale per il programma | | - | - | - | - |
| Promozione delle politiche turistiche nazionali | | - | - | 30.150 | 52,6 |

| TABELLA N. 18.1 | | RESIDUI PASSIVI DI NUOVA FORMAZIONE PER MISSIONE E PROGRAMMA | | | |
|---|--|--|--------------------|---------------------|--------------------|
| | | (MIGLIAIA DI EURO) | | | |
| MISSIONE/PROGRAMMA | | ESERCIZIO 2023 | | ESERCIZIO 2024 | |
| | | IN MIGLIAIA DI EURO | IN % DEGLI IMPEGNI | IN MIGLIAIA DI EURO | IN % DEGLI IMPEGNI |
| Politiche di investimento e innovazione per il turismo | | - | - | 79.731 | 93,3 |
| Misure a favore del settore turistico | | - | - | 152.805 | 94,0 |
| Informatizzazione, digitalizzazione e analisi statistica del settore turistico (31.7) | | - | - | 1.453 | 67,9 |
| Spese di personale per il programma | | - | - | - | - |
| Sviluppo e gestione dei sistemi informativi, di telecomunicazione e delle infrastrutture tecnologiche | | - | - | 1.443 | 72,0 |
| Comunicazione istituzionale | | - | - | 9 | 43,8 |
| Analisi statistica | | - | - | 2 | 76,7 |
| Servizi istituzionali e generali delle amministrazioni pubbliche (32) | | 462.751 | 11,6 | 669.663 | 15,6 |
| Indirizzo politico (32.2) | | 14.724 | 5,9 | 12.771 | 5,2 |
| Ministro e Sottosegretari di Stato | | - | - | 3 | 0,3 |
| Indirizzo politico-amministrativo | | 14.522 | 6,1 | 12.452 | 5,3 |
| Valutazione e controllo strategico (OIV) | | 202 | 2,5 | 315 | 4,0 |
| Fondi da ripartire alimentati dal riaccertamento dei residui passivi perenti | | - | - | - | - |
| Servizi e affari generali per le amministrazioni di competenza (32.3) | | 359.369 | 18,6 | 570.180 | 26,1 |
| Spese di personale per il programma | | 835 | 0,2 | 143 | 0,0 |
| Gestione del personale | | 184.374 | 39,8 | 337.552 | 53,1 |
| Gestione comune dei beni e servizi | | 149.777 | 26,0 | 162.549 | 22,7 |
| Cooperazione Internazionale | | 16.809 | 4,5 | 42.286 | 5,0 |
| Attività di supporto istituzionale | | 7.574 | 5,7 | 27.649 | 12,8 |
| Servizi generali delle strutture pubbliche preposte ad attività formative e ad altre attività trasversali per le pubbliche amministrazioni (32.4) | | 50.908 | 5,0 | 64.968 | 6,1 |

TABELLA N. 18.1

RESIDUI PASSIVI DI NUOVA FORMAZIONE PER MISSIONE E PROGRAMMA

(MIGLIAIA DI EURO)

| MISSIONE/PROGRAMMA | ESERCIZIO 2023 | | ESERCIZIO 2024 | |
|--|---------------------|--------------------|---------------------|--------------------|
| | IN MIGLIAIA DI EURO | IN % DEGLI IMPEGNI | IN MIGLIAIA DI EURO | IN % DEGLI IMPEGNI |
| Spese di personale per il programma | - | - | - | - |
| Approvvigionamento di carte valori, pubblicazioni ufficiali, Gazzetta ufficiale e altri prodotti cartotecnici forniti dall'Istituto Poligrafico e Zecca dello Stato e relative attività di vigilanza e controllo | 47.308 | 10,6 | 63.729 | 12,6 |
| Sistema statistico nazionale (SISTAN) | 1.500 | 0,7 | - | - |
| Rappresentanza negoziale delle pubbliche amministrazioni | - | - | - | - |
| Formazione, ricerca e studi per le pubbliche amministrazioni | - | - | - | - |
| Commissione per la valutazione, la trasparenza e l'integrità delle amministrazioni pubbliche | - | - | - | - |
| Supporto alla gestione amministrativa dei servizi generali per le amministrazioni pubbliche | 2.100 | 49,9 | 1.223 | 25,9 |
| Attuazione dell'agenda digitale italiana e interventi per la digitalizzazione | - | - | 16 | 0,0 |
| Rappresentanza, difesa in giudizio e consulenza legale in favore delle Amministrazioni dello Stato e degli enti autorizzati (32.5) | 15.466 | 8,5 | 8.301 | 4,3 |
| Spese di personale per il programma | 1.257 | 1,0 | 750 | 0,5 |
| Rappresentanza e difesa in giudizio e consulenza legale e pareri | 14.209 | 27,6 | 7.300 | 28,3 |
| Gestione e assistenza del personale dell'Avvocatura dello Stato | - | - | 250 | 3,9 |
| Interventi non direttamente connessi con l'operatività dello Strumento Militare (32.6) | 17.009 | 3,2 | 4.064 | 0,7 |
| Interventi per contributi esterni e indennizzi per servitu' militari | 5.373 | 8,8 | 3.117 | 4,3 |
| Speciali elargizioni, assegni, indennità | - | - | - | - |
| Trattamenti provvisori di pensione | 11.636 | 3,1 | 947 | 0,3 |
| Servizi per le pubbliche amministrazioni nell'area degli acquisti e del trattamento economico del personale (32.7) | 5.274 | 7,0 | 9.380 | 15,6 |
| Spese di personale per il programma | - | - | - | - |
| Razionalizzazione degli acquisti della Pubblica amministrazione (e-procurement) | 2.566 | 5,0 | 1.580 | 5,2 |
| Gestione centralizzata delle retribuzioni delle amministrazioni pubbliche (NoiPA) | 2.709 | 37,9 | 7.800 | 77,4 |

26/06/2025

999/638/46

| TABELLA N. 18.1 | | RESIDUI PASSIVI DI NUOVA FORMAZIONE PER MISSIONE E PROGRAMMA | | | |
|---|--|--|--------------------|---------------------|--------------------|
| | | (MIGLIAIA DI EURO) | | | |
| MISSIONE/PROGRAMMA | | ESERCIZIO 2023 | | ESERCIZIO 2024 | |
| | | IN MIGLIAIA DI EURO | IN % DEGLI IMPEGNI | IN MIGLIAIA DI EURO | IN % DEGLI IMPEGNI |
| Restituzione di somme indebitamente versate e pagamento interessi su depositi definitivi | | - | - | - | 0,0 |
| Fondi da ripartire (33) | | 2.262.808 | 33,5 | 4.774.213 | 44,7 |
| Fondi da assegnare (33.1) | | 2.262.808 | 33,5 | 4.774.213 | 44,7 |
| Interventi strutturali di politica economica e per la riduzione della pressione fiscale | | - | - | - | - |
| Fondi da assegnare per esigenze di gestione | | 44.504 | 1,0 | 87.526 | 1,5 |
| Fondi da assegnare per il personale delle Amministrazioni pubbliche | | 705.401 | 100,0 | 715.323 | 100,0 |
| Fondi da assegnare per canoni di locazione di immobili pubblici | | - | - | - | - |
| Fondi da assegnare per spese derivanti dalle elezioni | | - | - | - | - |
| Fondi da assegnare per interventi di settore | | 91.400 | 100,0 | 13 | 100,0 |
| Fondo da assegnare per l'attuazione dei contratti del personale | | 1.421.502 | 100,0 | 3.971.351 | 100,0 |
| Fondi da assegnare per le esigenze indifferibili in campo sociale e per la sicurezza di particolari territori | | - | - | - | - |
| Fondo da assegnare relativo alla quota parte dell'importo del 5 per mille del gettito IRPEF | | - | - | - | - |
| Fondi di riserva e speciali (33.2) | | - | - | - | - |
| Fondi di riserva | | - | - | - | - |
| Fondi speciali per la copertura di nuove leggi di spesa | | - | - | - | - |
| Debito pubblico (34) | | 2.273.256 | 0,7 | 3.899.311 | 1,1 |
| Oneri per il servizio del debito statale (34.1) | | 11 | 0,0 | 9 | 0,0 |
| Oneri finanziari su titoli del debito statale | | 11 | 0,0 | 9 | 0,0 |
| Oneri finanziari su buoni postali fruttiferi | | - | - | - | - |
| Oneri finanziari su giacenze conti correnti postali | | - | - | - | - |

| TABELLA N. 18.1 | | RESIDUI PASSIVI DI NUOVA FORMAZIONE PER MISSIONE E PROGRAMMA | | | |
|---|--|--|--------------------|---------------------|--------------------|
| | | (MIGLIAIA DI EURO) | | | |
| MISSIONE/PROGRAMMA | | ESERCIZIO 2023 | | ESERCIZIO 2024 | |
| | | IN MIGLIAIA DI EURO | IN % DEGLI IMPEGNI | IN MIGLIAIA DI EURO | IN % DEGLI IMPEGNI |
| Oneri per la gestione del debito | | - | - | - | - |
| Rimborsi del debito statale (34.2) | | 2.273.245 | 0,8 | 3.899.302 | 1,4 |
| Rimborso titoli del debito statale | | 2.273.245 | 0,8 | 3.899.302 | 1,4 |
| Rimborso buoni postali | | - | - | - | - |
| Rimborso alla Banca d'Italia del controvalore delle monete metalliche in lire | | - | - | - | - |
| Passivita' a carico dello Stato | | - | - | - | - |
| TOTALE COMPLESSIVO | | 57.603.267 | 5,0 | 62.610.350 | 0,9 |

| TABELLA N. 19 | | RESIDUI DA IMPEGNI E RESIDUI DI STANZIAMENTO | | | | |
|---|-----------|--|---|---|---------------------|---|
| | | (MIGLIAIATA DI EURO) | | | | |
| | MINISTERI | RESIDUI DA IMPEGNI | RESIDUI DI STANZIAMENTO | | | RESIDUI COMPLESSIVI (di cui residui di spesa delegata) E = A + D |
| | | (di cui residui di spesa delegata) A | PROVENIENTI DALLA COMPETENZA B | PROVENIENTI DA ESERCIZI PRECEDENTI C | TOTALE D = B + C | |
| TITOLO I - SPESE CORRENTI | | 30.552.973 (1.083.639) | 8.366.038 | 11.186.186 | 19.552.224 | 50.105.197 (1.083.639) |
| MINISTERO DELL'ECONOMIA E DELLE FINANZE | | 17.938.687 (36.295) | 4.900.412 | 4.852.068 | 9.752.480 | 27.691.167 (36.295) |
| MINISTERO DELLE IMPRESE E DEL MADE IN ITALY | | 116.144 (1.163) | 14.593 | - | 14.593 | 130.737 (1.163) |
| MINISTERO DEL LAVORO E DELLE POLITICHE SOCIALI | | 6.324.360 (204) | 2.471.739 | 6.212.887 | 8.684.625 | 15.008.985 (204) |
| MINISTERO DELLA GIUSTIZIA | | 187.949 (136.392) | 188.675 | - | 188.675 | 376.625 (136.392) |
| MINISTERO DEGLI AFFARI ESTERI E DELLA COOPERAZIONE INTERNAZIONALE | | 35.230 (375) | 88.649 | - | 88.649 | 123.879 (375) |
| MINISTERO DELL'ISTRUZIONE E DEL MERITO | | 597.391 (97) | 373.919 | 117.538 | 491.457 | 1.088.848 (97) |
| MINISTERO DELL'INTERNO | | 2.417.349 (713.257) | 78.845 | 800 | 79.645 | 2.496.994 (713.257) |
| MINISTERO DELL'AMBIENTE E DELLA SICUREZZA ENERGETICA | | 184.280 (1.943) | 5.195 | - | 5.195 | 189.475 (1.943) |
| MINISTERO DELLE INFRASTRUTTURE E DEI TRASPORTI | | 782.508 (14.004) | 82.933 | - | 82.933 | 865.441 (14.004) |
| MINISTERO DELL'UNIVERSITA' E DELLA RICERCA | | 1.240.642 - | 3.520 | 2.893 | 6.413 | 1.247.055 - |
| MINISTERO DELLA DIFESA | | 229.983 (153.101) | 59.299 | - | 59.299 | 289.283 (153.101) |
| MINISTERO DELL'AGRICOLTURA, DELLA SOVRANITA' ALIMENTARE E DELLE | | 57.067 (14.479) | 9.227 | - | 9.227 | 66.294 (14.479) |
| MINISTERO DELLA CULTURA | | 50.042 (12.148) | 74.063 | - | 74.063 | 124.105 (12.148) |
| MINISTERO DELLA SALUTE | | 261.743 (182) | 246 | - | 246 | 261.989 (182) |
| MINISTERO DEL TURISMO | | 129.597 - | 14.723 | - | 14.723 | 144.320 - |

TABELLA N. 19

RESIDUI DA IMPEGNI E RESIDUI DI STANZIAMENTO

(MIGLIAIA DI EURO)

| MINISTERI | RESIDUI DA IMPEGNI | | RESIDUI DI STANZIAMENTO | | | RESIDUI COMPLESSIVI |
|---|---|-----------------------------------|---|---------------------|---|---------------------|
| | (di cui residui di spesa delegata) A | PROVENIENTI DALLA COMPETENZA B | PROVENIENTI DA ESERCIZI PRECEDENTI C | TOTALE D = B + C | (di cui residui di spesa delegata) E = A + D | |
| TITOLO II - SPESE IN CONTO CAPITALE | 48.744.304 (1.682.884) | 24.145.558 | 64.964.233 | 89.109.790 | 137.854.094 (1.682.884) | |
| MINISTERO DELL'ECONOMIA E DELLE FINANZE | 10.367.120 (153.446) | 13.794.376 | 64.882.777 | 78.677.153 | 89.044.273 (153.446) | |
| MINISTERO DELLE IMPRESE E DEL MADE IN ITALY | 2.063.397 (169.560) | 1.654.505 | 15.000 | 1.669.505 | 3.732.902 (169.560) | |
| MINISTERO DEL LAVORO E DELLE POLITICHE SOCIALI | 8.290 - | 1.140 | - | 1.140 | 9.430 - | |
| MINISTERO DELLA GIUSTIZIA | 185.517 (91.980) | 159.838 | - | 159.838 | 345.355 (91.980) | |
| MINISTERO DEGLI AFFARI ESTERI E DELLA COOPERAZIONE INTERNAZIONALE | 56.956 (1.878) | 107.553 | - | 107.553 | 164.510 (1.878) | |
| MINISTERO DELL'ISTRUZIONE E DEL MERITO | 3.431.830 - | 340.710 | 7.844 | 348.555 | 3.780.384 - | |
| MINISTERO DELL'INTERNO | 6.822.940 (129.955) | 652.842 | - | 652.842 | 7.475.782 (129.955) | |
| MINISTERO DELL'AMBIENTE E DELLA SICUREZZA ENERGETICA | 1.426.343 (23.502) | 1.069.261 | 1 | 1.069.261 | 2.495.604 (23.502) | |
| MINISTERO DELLE INFRASTRUTTURE E DEI TRASPORTI | 18.001.097 (17.686) | 3.456.890 | 2.088 | 3.458.978 | 21.460.075 (17.686) | |
| MINISTERO DELL'UNIVERSITA' E DELLA RICERCA | 950.364 - | 678.040 | 20.124 | 698.164 | 1.648.528 - | |
| MINISTERO DELLA DIFESA | 1.195.647 (219.403) | 1.202.716 | - | 1.202.716 | 2.398.363 (219.403) | |
| MINISTERO DELL'AGRICOLTURA, DELLA SOVRANITA' ALIMENTARE E DELLE | 1.269.823 (55.777) | 265.362 | - | 265.362 | 1.535.185 (55.777) | |
| MINISTERO DELLA CULTURA | 1.213.667 (819.698) | 611.068 | 3.529 | 614.597 | 1.828.264 (819.698) | |
| MINISTERO DELLA SALUTE | 1.587.492 - | 14.671 | - | 14.671 | 1.602.163 - | |
| MINISTERO DEL TURISMO | 163.820 - | 136.585 | 32.870 | 169.455 | 333.276 - | |

TABELLA N. 19 RESIDUI DA IMPEGNI E RESIDUI DI STANZIAMENTO

(MIGLIAIA DI EURO)

| MINISTERI | RESIDUI DA IMPEGNI | RESIDUI DI STANZIAMENTO | | | RESIDUI COMPLESSIVI |
|---------------------|---|-----------------------------------|---|---------------------|---|
| | (di cui residui di spesa delegata) A | PROVENIENTI DALLA COMPETENZA B | PROVENIENTI DA ESERCIZI PRECEDENTI C | TOTALE D = B + C | (di cui residui di spesa delegata) E = A + D |
| TOTALE SPESE FINALI | 79.297.277 (2.766.523) | 32.511.596 | 76.150.419 | 108.662.015 | 187.959.292 (2.766.523) |
| | | | | | |

| TABELLA N. 19 | | RESIDUI DA IMPEGNI E RESIDUI DI STANZIAMENTO | | | | | |
|--|------------------------------------|--|------------------------------|------------------------------------|-------------|------------------------------------|-----------|
| | | (MIGLIAIA DI EURO) | | | | | |
| MINISTERI | RESIDUI DA IMPEGNI | | RESIDUI DI STANZIAMENTO | | | RESIDUI COMPLESSIVI | |
| | (di cui residui di spesa delegata) | A | PROVENIENTI DALLA COMPETENZA | PROVENIENTI DA ESERCIZI PRECEDENTI | TOTALE | (di cui residui di spesa delegata) | E = A + D |
| TITOLO III - RIMBORSO PASSIVITA' FINANZIARIE | | 21.648 | 3.899.302 | 40.791 | 3.940.093 | 3.961.741 | - |
| MINISTERO DELL'ECONOMIA E DELLE FINANZE | | - | 3.899.302 | - | 3.899.302 | 3.899.861 | - |
| MINISTERO DELLE IMPRESE E DEL MADE IN ITALY | | - | - | - | - | - | - |
| MINISTERO DELL'INTERNO | | 20.070 | - | - | - | - | 20.070 |
| MINISTERO DELL'AMBIENTE E DELLA SICUREZZA ENERGETICA | | - | - | - | - | - | - |
| MINISTERO DELL'UNIVERSITA' E DELLA RICERCA | | 1.018 | - | 40.791 | 40.791 | 41.809 | - |
| MINISTERO DELLA CULTURA | | - | - | - | - | - | - |
| IN COMPLESSO | 79.318.925 (2.766.523) | | 36.410.897 | 76.191.210 | 112.602.108 | 191.921.032 (2.766.523) | |

26/06/2025

999/740/1

| SEGUE TABELLA N. 19 | | RESIDUI DA IMPEGNI E RESIDUI DI STANZIAMENTO | | | | |
|---|--|---|---|---|---------------------|--|
| MINISTERI | | (MIGLIAIA DI EURO) | | | | |
| | | RESIDUI DA IMPEGNI (di cui residui di spesa delegata) | RESIDUI DI STANZIAMENTO | | | RESIDUI COMPLESSIVI (di cui residui di spesa delegata) |
| | | | PROVENIENTI DALLA COMPETENZA B | PROVENIENTI DA ESERCIZI PRECEDENTI C | TOTALE D = B + C | |
| MINISTERO DELL'ECONOMIA E DELLE FINANZE | | 28.306.367 (189.740) | 22.594.090 | 69.734.845 | 92.328.934 | 120.635.302 (189.740) |
| MINISTERO DELLE IMPRESE E DEL MADE IN ITALY | | 2.179.540 (170.723) | 1.669.098 | 15.000 | 1.684.098 | 3.863.639 (170.723) |
| MINISTERO DEL LAVORO E DELLE POLITICHE SOCIALI | | 6.332.650 (204) | 2.472.879 | 6.212.887 | 8.685.766 | 15.018.415 (204) |
| MINISTERO DELLA GIUSTIZIA | | 373.467 (228.372) | 348.513 | - | 348.513 | 721.980 (228.372) |
| MINISTERO DEGLI AFFARI ESTERI E DELLA COOPERAZIONE INTERNAZIONALE | | 92.187 (2.254) | 196.202 | - | 196.202 | 288.389 (2.254) |
| MINISTERO DELL'ISTRUZIONE E DEL MERITO | | 4.029.221 (97) | 714.629 | 125.382 | 840.011 | 4.869.232 (97) |
| MINISTERO DELL'INTERNO | | 9.260.358 (843.212) | 731.687 | 800 | 732.487 | 9.992.845 (843.212) |
| MINISTERO DELL'AMBIENTE E DELLA SICUREZZA ENERGETICA | | 1.610.623 (25.445) | 1.074.456 | 1 | 1.074.457 | 2.685.079 (25.445) |
| MINISTERO DELLE INFRASTRUTTURE E DEI TRASPORTI | | 18.783.606 (31.690) | 3.539.823 | 2.088 | 3.541.910 | 22.325.516 (31.690) |
| MINISTERO DELL'UNIVERSITA' E DELLA RICERCA | | 2.192.025 | 681.559 | 63.809 | 745.368 | 2.937.393 |
| MINISTERO DELLA DIFESA | | - | 1.262.015 | - | 1.262.015 | - |
| MINISTERO DELL'AGRICOLTURA, DELLA SOVRANITA' ALIMENTARE E DELLE | | 1.425.630 (372.504) | 274.589 | - | 274.589 | 2.687.645 (372.504) |
| MINISTERO DELLA CULTURA | | 1.326.890 (70.256) | 685.131 | 3.529 | 688.660 | 1.601.479 (70.256) |
| MINISTERO DELLA SALUTE | | 1.263.709 (831.846) | 14.917 | - | 14.917 | 1.952.369 (831.846) |
| MINISTERO DEL TURISMO | | 1.849.235 (182) | 151.309 | 32.870 | 184.179 | 1.864.152 (182) |
| IN COMPLESSO | | 79.318.925 (2.766.523) | 36.410.897 | 76.191.210 | 112.602.107 | 191.921.032 (2.766.523) |

| TABELLA N. 19.1 | RESIDUI DA IMPEGNI E RESIDUI DI STANZIAMENTO |
|-----------------|--|
|-----------------|--|

| AMMINISTRAZIONE/MISSIONE/PROGRAMMA/AZIONE | RESIDUI DA IMPEGNI | | RESIDUI DI STANZIAMENTO | | | RESIDUI COMPLESSIVI |
|---|---|-----------------------------------|---|---------------------|---|---------------------|
| | (di cui residui di spesa delegata) A | PROVENIENTI DALLA COMPETENZA B | PROVENIENTI DA ESERCIZI PRECEDENTI C | TOTALE D = B + C | (di cui residui di spesa delegata) E = A + D | |
| (MIGLIAIA DI EURO) | | | | | | |
| MINISTERO DELL'ECONOMIA E DELLE FINANZE | 28.306.367 (189.740) | 22.594.090 | 69.734.845 | 92.328.934 | 120.635.302 (189.740) | |
| Organi costituzionali, a rilevanza costituzionale e Presidenza del Consiglio dei ministri (1) | 84 | - | - | - | 84 | |
| Organi costituzionali (1.1) | - | - | - | - | - | |
| Presidenza della Repubblica | - | - | - | - | - | |
| Parlamento della Repubblica | - | - | - | - | - | |
| Garanzia e legalita' costituzionale delle leggi | - | - | - | - | - | |
| Supporto al Parlamento nelle materie di politica economica del lavoro e delle politiche sociali | - | - | - | - | - | |
| Presidenza del Consiglio dei Ministri (1.3) | 84 | - | - | - | 84 | |
| Indirizzo e coordinamento dell'azione di Governo | 43 | - | - | - | 43 | |
| Celebrazioni ed eventi a carattere nazionale ed internazionale | 41 | - | - | - | 41 | |
| Contributo allo Stato dell'8 per mille | - | - | - | - | - | |
| Interventi in materia di salvaguardia dei territori montani e aree di confine | - | - | - | - | - | |
| Relazioni finanziarie con le autonomie territoriali (3) | 18.219.079 | 88.557 | - | 88.557 | 18.307.636 | |
| Erogazioni a Enti territoriali per interventi di settore (3.1) | - | - | - | - | - | |
| | 6.000 | - | - | - | 6.000 | |
| | - | - | - | - | - | |

| TABELLA N. 19.1 | | RESIDUI DA IMPEGNI E RESIDUI DI STANZIAMENTO | | | | | |
|---|---|--|---|---------------------|---|---------------------|--|
| | | (MIGLIAIA DI EURO) | | | | | |
| AMMINISTRAZIONE/MISSIONE/PROGRAMMA/AZIONE | RESIDUI DA IMPEGNI | | RESIDUI DI STANZIAMENTO | | | RESIDUI COMPLESSIVI | |
| | (di cui residui di spesa delegata) A | PROVENIENTI DALLA COMPETENZA B | PROVENIENTI DA ESERCIZI PRECEDENTI C | TOTALE D = B + C | (di cui residui di spesa delegata) E = A + D | | |
| | | | | | | | |
| Mutui a favore delle Regioni per politiche di settore | 6.000 | - | - | - | 6.000 | | |
| Finanziamento dei piani di rientro del debito dei Comuni in gestione commissariale straordinaria | - | - | - | - | - | | |
| Oneri finanziari su mutui contratti a carico dello Stato di prevalente interesse nazionale | - | - | - | - | - | | |
| Rimborso quota capitale mutui con oneri a carico dello Stato di prevalente interesse nazionale | - | - | - | - | - | | |
| Compartecipazione e regolazioni contabili ed altri trasferimenti alle autonomie speciali (3.5) | 465.610 | 88.557 | - | 88.557 | 554.167 | | |
| Compartecipazione delle autonomie speciali ai gettiti dei tributi erariali per lo svolgimento delle funzioni assegnate | 350.028 | - | - | - | 350.028 | | |
| Regolazioni contabili relative alla compartecipazione delle autonomie speciali ai gettiti dei tributi erariali riscossi direttamente dalle autonomie speciali | - | - | - | - | - | | |
| Interventi di settore a favore delle Regioni a statuto speciale | 115.582 | 88.557 | - | 88.557 | 204.139 | | |
| Concorso dello Stato al finanziamento della spesa sanitaria (3.6) | 17.037.130 | - | - | - | 17.037.130 | | |
| Tutela dei livelli essenziali di assistenza | 17.037.130 | - | - | - | 17.037.130 | | |
| Contributi per strutture sanitarie private | - | - | - | - | - | | |
| Rapporti finanziari con Enti territoriali (3.7) | 710.338 | - | - | - | 710.338 | | |
| Concorso dello Stato per mobilità dei dipendenti pubblici | 14.896 | - | - | - | 14.896 | | |
| | - | | | | - | | |

| TABELLA N. 19.1 | | RESIDUI DA IMPEGNI E RESIDUI DI STANZIAMENTO | | | | | |
|---|------------------------------------|--|------------------------------|---|------------------------------------|---------------------|--|
| | | (MIGLIAIA DI EURO) | | | | | |
| AMMINISTRAZIONE/MISSIONE/PROGRAMMA/AZIONE | RESIDUI DA IMPEGNI | | RESIDUI DI STANZIAMENTO | | | RESIDUI COMPLESSIVI | |
| | (di cui residui di spesa delegata) | A | PROVENIENTI DALLA COMPETENZA | B | PROVENIENTI DA ESERCIZI PRECEDENTI | C | TOTALE D = B + C (di cui residui di spesa delegata) E = A + D |
| Compensazione differenze prezzo carburanti in zone di confine | - | 19.999 | - | - | - | - | 19.999 |
| Interventi di settore a favore delle Regioni | - | 669.501 | - | - | - | - | 669.501 |
| Reintegro del minor gettito IRAP destinato alle Regioni sul costo del lavoro | - | - | - | - | - | - | - |
| Oneri finanziari su mutui contratti a carico dello Stato di prevalente interesse territoriale | - | - | - | - | - | - | - |
| Rimborso quota capitale mutui con oneri a carico dello Stato di prevalente interesse territoriale | - | - | - | - | - | - | - |
| Attuazione federalismo amministrativo | - | 988 | - | - | - | - | 988 |
| Rimborso IVA per contratti di servizio di pubblico trasporto | - | 4.953 | - | - | - | - | 4.953 |
| L'Italia in Europa e nel mondo (4) | - | 29.550 | - | - | - | - | 29.550 |
| Partecipazione italiana alle politiche di bilancio in ambito UE (4.10) | - | 29.440 | - | - | - | - | 29.440 |
| Partecipazione al bilancio UE | - | - | - | - | - | - | - |
| Attuazione delle politiche comunitarie in ambito nazionale | - | 29.440 | - | - | - | - | 29.440 |
| Politica economica e finanziaria in ambito internazionale (4.11) | - | 110 | - | - | - | - | 110 |
| Politiche di cooperazione economica in ambito internazionale | - | 110 | - | - | - | - | 110 |
| Partecipazione a banche, fondi ed organismi internazionali | - | - | - | - | - | - | - |
| | - | - | - | - | - | - | - |

| TABELLA N. 19.1 | | RESIDUI DA IMPEGNI E RESIDUI DI STANZIAMENTO | | | | |
|---|--|--|---|-------------------------|-------|---|
| (MIGLIAIA DI EURO) | | | | | | |
| AMMINISTRAZIONE/MISSIONE/PROGRAMMA/AZIONE | RESIDUI DA IMPEGNI | | RESIDUI DI STANZIAMENTO | | | RESIDUI COMPLESSIVI (di cui residui di spesa delegata) E = A + D |
| | (di cui residui di spesa delegata) A | PROVENIENTI DALLA COMPETENZA B | PROVENIENTI DA ESERCIZI PRECEDENTI C | TOTALE D = B + C | | |
| Cancellazione debito paesi poveri | - | - | - | - | - | - |
| Difesa e sicurezza del territorio (5) | - | - | - | - | - | - |
| Missioni internazionali (5.8) | - | - | - | - | - | - |
| Missioni internazionali | - | - | - | - | - | - |
| Giustizia (6) | 7.271 | 7.524 | - | 7.524 | 7.524 | 14.795 |
| Giustizia amministrativa (6.7) | - | - | - | - | - | - |
| Giustizia amministrativa | - | - | - | - | - | - |
| Autogoverno della magistratura (6.8) | - | - | - | - | - | - |
| Garanzia dell'autonomia e indipendenza dell'ordine giudiziario | - | - | - | - | - | - |
| Coordinamento del sistema della giustizia tributaria (6.12) | 7.271 | 7.524 | - | 7.524 | 7.524 | 14.795 |
| Spese di personale per il programma (personale amministrativo) | - | - | - | - | - | - |
| Spese di personale per il programma (magistrati tributari) | 2 | - | - | - | - | 2 |
| Indirizzo, regolamentazione e coordinamento del sistema della giustizia tributaria | 35 | - | - | - | - | 35 |
| Sviluppo del sistema informativo della giustizia tributaria e innovazione della strumentazione informatica in dotazione agli uffici del Dipartimento e alle sedi giudiziarie tributarie | 5.599 | 6.893 | - | 6.893 | 6.893 | 12.492 |
| | - | | | | | - |

| TABELLA N. 19.1 | RESIDUI DA IMPEGNI E RESIDUI DI STANZIAMENTO |
|-----------------|--|
|-----------------|--|

(MIGLIAIA DI EURO)

| AMMINISTRAZIONE/MISSIONE/PROGRAMMA/AZIONE | RESIDUI DA IMPEGNI | | RESIDUI DI STANZIAMENTO | | | RESIDUI COMPLESSIVI |
|---|---|-----------------------------------|---|---------------------|---|---------------------|
| | (di cui residui di spesa delegata) A | PROVENIENTI DALLA COMPETENZA B | PROVENIENTI DA ESERCIZI PRECEDENTI C | TOTALE D = B + C | (di cui residui di spesa delegata) E = A + D | |
| | | | | | | |
| Organo di autogoverno della magistratura tributaria e garanzia dei diritti del contribuente | 49 | - | - | - | 49 | - |
| Funzionamento delle sedi giudiziarie tributarie | 1.587 | 631 | - | 631 | 2.217 | - |
| Ordine pubblico e sicurezza (7) | 126.007 (8.445) | 33.540 | - | 33.540 | 159.546 (8.445) | - |
| Sicurezza democratica (7.4) | 42.500 | - | - | - | 42.500 | - |
| Sistema di informazione per la sicurezza della Repubblica | 42.500 | - | - | - | 42.500 | - |
| Concorso della Guardia di Finanza alla sicurezza interna e esterna del Paese (7.5) | 83.507 (8.445) | 33.540 | - | 33.540 | 117.046 (8.445) | - |
| Spese di personale per il programma | 101 | - | - | - | 101 | - |
| Gestione e assistenza del personale del Corpo della Guardia di Finanza | - | - | - | - | - | - |
| Contrasto alla criminalità, operazioni di polizia aereo marittima, ambientale e di tutela del patrimonio artistico | 1.830 (1.768) | - | - | - | 1.830 (1.768) | - |
| Sicurezza pubblica, controllo del territorio e tutela dell'ordine pubblico | 10.021 (2.211) | 3.298 | - | 3.298 | 13.319 (2.211) | - |
| Reclutamento, specializzazione e qualificazione a supporto dell'ordine pubblico, della sicurezza e del controllo del territorio ed a contrasto alla criminalità | 65 (65) | 5 | - | 5 | 69 (65) | - |
| Investimenti finalizzati al miglioramento e ammodernamento delle strutture, dei mezzi e delle dotazioni | 71.490 (4.401) | 30.237 | - | 30.237 | 101.727 (4.401) | - |
| Soccorso civile (8) | 3.551.821 (7.951) | 537.644 | - | 537.644 | 4.089.465 (7.951) | - |

| TABELLA N. 19.1 | | RESIDUI DA IMPEGNI E RESIDUI DI STANZIAMENTO | | | | | |
|---|---|--|---|---------------------|--|--|--|
| | | (MIGLIAIA DI EURO) | | | | | |
| AMMINISTRAZIONE/MISSIONE/PROGRAMMA/AZIONE | RESIDUI DA IMPEGNI (di cui residui di spesa delegata) A | RESIDUI DI STANZIAMENTO | | | RESIDUI COMPLESSIVI (di cui residui di spesa delegata) E = A + D | | |
| | | PROVENIENTI DALLA COMPETENZA B | PROVENIENTI DA ESERCIZI PRECEDENTI C | TOTALE D = B + C | | | |
| Interventi per pubbliche calamita' (8.4) | 3.551.821 (7.951) | 532.644 | - | 532.644 | 4.084.465 (7.951) | | |
| Sostegno alla ricostruzione | 3.551.821 (7.951) | 532.644 | - | 532.644 | 4.084.465 (7.951) | | |
| Prevenzione rischio sismico | - | - | - | - | - | | |
| Protezione civile (8.5) | - | 5.000 | - | 5.000 | 5.000 | | |
| Coordinamento del sistema di protezione civile | - | - | - | - | - | | |
| Protezione civile di primo intervento | - | 5.000 | - | 5.000 | 5.000 | | |
| Interventi per emergenze diverse da calamita' naturali | - | - | - | - | - | | |
| Ammortamento mutui e prestiti obbligazionari attivati a seguito di calamita' naturali | - | - | - | - | - | | |
| Competitivita' e sviluppo delle imprese (11) | 970.606 (714) | 1.968.918 | 19.781.826 | 21.750.744 | 22.721.350 (714) | | |
| Incentivi alle imprese per interventi di sostegno (11.8) | 325.944 | 1.968.918 | 19.781.826 | 21.750.744 | 22.076.688 | | |
| Agevolazioni sui finanziamenti alle imprese concessi sul FRI | - | - | - | - | - | | |
| Garanzie assunte dallo Stato | 309.190 | 459.018 | - | 459.018 | 768.208 | | |
| Sostegno finanziario al sistema produttivo interno e sviluppo della cooperazione | 16.754 | 1.509.900 | 19.781.826 | 21.291.726 | 21.308.481 | | |
| Interventi di sostegno tramite il sistema della fiscalita' (11.9) | 644.662 (714) | - | - | - | 644.662 (714) | | |

| TABELLA N. 19.1 | RESIDUI DA IMPEGNI E RESIDUI DI STANZIAMENTO |
|-----------------|--|
|-----------------|--|

| AMMINISTRAZIONE/MISSIONE/PROGRAMMA/AZIONE | (MIGLIAIA DI EURO) | | | | RESIDUI DI STANZIAMENTO | RESIDUI COMPLESSIVI |
|--|---|-----------------------------------|------------------------------------|---------------------|-------------------------|---------------------|
| | RESIDUI DA IMPEGNI | | PROVENIENTI DA ESERCIZI PRECEDENTI | | | |
| | (di cui residui di spesa delegata) A | PROVENIENTI DALLA COMPETENZA B | C | TOTALE D = B + C | | |
| Settore agricolo | - | - | - | - | - | - |
| Settore cinema, musica, arti, cultura e editoria | - | 636.948 | - | - | - | 636.948 |
| Ricerca e sviluppo | - | - | - | - | - | - |
| Attività manifatturiere | - | - | - | - | - | - |
| Ricostruzione di imprese danneggiate da eventi sismici | - | - | - | - | - | - |
| Sospensione versamenti tributari a favore delle popolazioni colpite da calamità naturali | - | - | - | - | - | - |
| Agevolazioni fiscali a favore di particolari aree territoriali | - | - | - | - | - | - |
| Settore dell'autotrasporto | 714 (714) | - | - | - | - | 714 (714) |
| Settore creditizio e bancario | - | - | - | - | - | - |
| Agevolazioni fiscali a favore di imprese | 7.000 | - | - | - | - | 7.000 |
| Riduzione cuneo fiscale | - | - | - | - | - | - |
| Agevolazioni fiscali per la crescita economica | - | - | - | - | - | - |
| Incentivi fiscali per gli interventi di efficienza energetica e rischio sismico | - | - | - | - | - | - |
| Diritto alla mobilità' e sviluppo dei sistemi di trasporto (13) | 460.165 | - | - | - | - | 460.165 |
| | - | | | | | - |

| TABELLA N. 19.1 | | RESIDUI DA IMPEGNI E RESIDUI DI STANZIAMENTO | | | | | |
|--|--|--|---|---------------------|--------|---|--|
| (MIGLIAIA DI EURO) | | | | | | | |
| AMMINISTRAZIONE/MISSIONE/PROGRAMMA/AZIONE | RESIDUI DA IMPEGNI | | RESIDUI DI STANZIAMENTO | | | RESIDUI COMPLESSIVI (di cui residui di spesa delegata) E = A + D | |
| | (di cui residui di spesa delegata) A | PROVENIENTI DALLA COMPETENZA B | PROVENIENTI DA ESERCIZI PRECEDENTI C | TOTALE D = B + C | | | |
| Sostegno allo sviluppo del trasporto (13.8) | 460.165 | - | - | - | - | 460.165 | |
| Contratto di servizio per il sistema di controllo del traffico aereo | - | - | - | - | - | - | |
| Contratto di servizio e di programma per il trasporto ferroviario | 460.165 | - | - | - | - | 460.165 | |
| Infrastrutture pubbliche e logistica (14) | 3.963.825 | - | 39.000 | 39.000 | 39.000 | 4.002.825 | |
| Opere pubbliche e infrastrutture (14.8) | 3.963.825 | - | 39.000 | 39.000 | 39.000 | 4.002.825 | |
| Sostegno alle Regioni per la realizzazione di opere per l'edilizia sanitaria | 3.963.825 | - | 39.000 | 39.000 | 39.000 | 4.002.825 | |
| Comunicazioni (15) | 4.634 | - | - | - | - | 4.634 | |
| Servizi postali (15.3) | - | - | - | - | - | - | |
| Garanzia del servizio postale | - | - | - | - | - | - | |
| Sostegno al pluralismo dell'informazione (15.4) | 4.634 | - | - | - | - | 4.634 | |
| Sostegno al pluralismo dell'informazione | 4.634 | - | - | - | - | 4.634 | |
| Ricerca e innovazione (17) | 52.393 | 2.000 | - | 2.000 | 2.000 | 54.393 | |
| Ricerca di base e applicata (17.15) | 52.393 | 2.000 | - | 2.000 | 2.000 | 54.393 | |
| Potenziamento ricerca scientifica e tecnologica | 52.393 | 2.000 | - | 2.000 | 2.000 | 54.393 | |

| TABELLA N. 19.1 | RESIDUI DA IMPEGNI E RESIDUI DI STANZIAMENTO |
|-----------------|--|
|-----------------|--|

(MIGLIAIA DI EURO)

| AMMINISTRAZIONE/MISSIONE/PROGRAMMA/AZIONE | RESIDUI DA IMPEGNI | | RESIDUI DI STANZIAMENTO | | | RESIDUI COMPLESSIVI |
|---|---|-----------------------------------|---|---------------------|---|---------------------|
| | (di cui residui di spesa delegata) A | PROVENIENTI DALLA COMPETENZA B | PROVENIENTI DA ESERCIZI PRECEDENTI C | TOTALE D = B + C | (di cui residui di spesa delegata) E = A + D | |
| | | | | | | |
| Sviluppo sostenibile e tutela del territorio e dell'ambiente (18) | 31.699 | 30.000 | - | 30.000 | 61.699 | |
| Sostegno allo sviluppo sostenibile (18.14) | - | - | - | - | - | |
| Sostegno allo sviluppo di politiche ambientali | 31.699 | 30.000 | - | 30.000 | 61.699 | |
| Casa e assetto urbanistico (19) | - | - | - | - | - | |
| Politiche abitative e riqualificazione periferie (19.1) | 14.984 | - | - | - | 14.984 | |
| Politiche abitative | - | - | - | - | - | |
| Riqualificazione periferie e aree urbane degradate | 14.984 | - | - | - | 14.984 | |
| Diritti sociali, politiche sociali e famiglia (24) | - | - | - | - | - | |
| Famiglia, pari opportunità' e situazioni di disagio (24.5) | 47.069 | 500 | - | 500 | 47.569 | |
| Politiche per la famiglia e le disabilità' | - | - | - | - | - | |
| Promozione e garanzia delle pari opportunità' | - | - | - | - | - | |
| Lotta alle dipendenze | - | - | - | - | - | |
| Tutela delle minoranze linguistiche | - | - | - | - | - | |
| Garanzia dei diritti dei cittadini (24.6) | 319 | - | - | - | 319 | |
| Spese di personale per il programma | - | - | - | - | - | |

| TABELLA N. 19.1 | | RESIDUI DA IMPEGNI E RESIDUI DI STANZIAMENTO | | | | | |
|--|------------------------------------|--|------------------------------|---|------------------------------------|---------------------|--|
| | | (MIGLIAIA DI EURO) | | | | | |
| AMMINISTRAZIONE/MISSIONE/PROGRAMMA/AZIONE | RESIDUI DA IMPEGNI | | RESIDUI DI STANZIAMENTO | | | RESIDUI COMPLESSIVI | |
| | (di cui residui di spesa delegata) | A | PROVENIENTI DALLA COMPETENZA | B | PROVENIENTI DA ESERCIZI PRECEDENTI | C | TOTALE D = B + C (di cui residui di spesa delegata) E = A + D |
| Riparazioni pecuniarie per errori giudiziari, ingiusta detenzione, responsabilita' civile dei giudici e violazione dei diritti umani | - | 11 | - | - | - | - | 11 |
| Accertamento e riconoscimento cause di servizio, spese di giudizio per invalidita' civile e di patrocinio legale | - | 309 | - | - | - | - | 309 |
| Sostegno in favore di pensionati di guerra ed assimilati, perseguitati politici e razziali (24.11) | - | 46.749 | 500 | - | - | - | 47.249 |
| Sostegno ai pensionati di guerra ed assimilati | - | 567 | - | - | - | - | 567 |
| Trattamenti economici a perseguitati politici, razziali e deportati | - | 46.182 | 500 | - | - | - | 46.682 |
| Sostegno al reddito tramite la carta acquisti (24.13) | - | - | - | - | - | - | - |
| Sostegno al reddito tramite carta acquisti | - | - | - | - | - | - | - |
| Tutela della privacy (24.14) | - | - | - | - | - | - | - |
| Tutela della privacy | - | - | - | - | - | - | - |
| Politiche previdenziali (25) | - | - | - | - | - | - | - |
| Previdenza obbligatoria e complementare, sicurezza sociale - trasferimenti agli enti ed organismi interessati (25.2) | - | - | - | - | - | - | - |
| Trattamenti previdenziali per particolari categorie di lavoratori | - | - | - | - | - | - | - |
| Contribuzione aggiuntiva a carico del datore di lavoro per i dipendenti delle amministrazioni statali | - | - | - | - | - | - | - |

TABELLA N. 19.1

RESIDUI DA IMPEGNI E RESIDUI DI STANZIAMENTO

(MIGLIAIA DI EURO)

| AMMINISTRAZIONE/MISSIONE/PROGRAMMA/AZIONE | RESIDUI DA IMPEGNI | RESIDUI DI STANZIAMENTO | | | RESIDUI COMPLESSIVI (di cui residui di spesa delegata) E = A + D |
|---|--|---|---|---------------------|---|
| | (di cui residui di spesa delegata) A | PROVENIENTI DALLA COMPETENZA B | PROVENIENTI DA ESERCIZI PRECEDENTI C | TOTALE D = B + C | |
| Immigrazione, accoglienza e garanzia dei diritti (27) Rapporti con le confessioni religiose (27.7) Accordi tra Stato e confessioni religiose Sviluppo e riequilibrio territoriale (28) Sostegno alle politiche nazionali e comunitarie rivolte a promuovere la crescita ed il superamento degli squilibri socio-economici territoriali (28.4) Politiche di coesione Politiche economico-finanziarie e di bilancio e tutela della finanza pubblica (29) Regolazione e coordinamento del sistema della fiscalita' (29.1) Spese di personale per il programma Indirizzo, regolamentazione e coordinamento del sistema della fiscalita' Gestione di tributi speciali Realizzazione del sistema integrato delle banche dati in materia tributaria e fiscale Oneri finanziari connessi al sistema dei rimborsi di imposte Agevolazioni fiscali connesse ad erogazioni liberali | - | - | - | - | - |
| | - | - | - | - | - |
| | - | - | - | - | - |
| | - | - | - | - | - |
| | - | - | - | - | - |
| | - | 9.129.236 | 42.979.530 | 52.108.766 | 52.108.766 |
| | - | - | - | - | - |
| | - | 9.129.236 | 42.979.530 | 52.108.766 | 52.108.766 |
| | - | - | - | - | - |
| | - | 9.129.236 | 42.979.530 | 52.108.766 | 52.108.766 |
| | - | - | - | - | - |
| | 700.890 (172.231) | 1.978.987 | 1.440.917 | 3.419.904 | 4.120.794 (172.231) |
| | 55.419 (5.240) | 40.448 | - | 40.448 | 95.868 (5.240) |
| | - | - | - | - | - |
| | - | - | - | - | - |
| 1.005 (119) | 143 | - | 143 | 1.148 (119) | |
| 8 | - | - | - | 8 | |
| - | 38.556 | 40.305 | - | 78.861 | |
| - | - | - | - | - | |
| 11.160 (5.121) | - | - | - | 11.160 (5.121) | |
| - | - | - | - | - | |
| - | - | - | - | - | |

| RESIDUI DA IMPEGNI E RESIDUI DI STANZIAMENTO | | | | | | |
|---|---|-----------------------------------|---|---------------------|---|--|
| (MIGLIAIA DI EURO) | | | | | | |
| AMMINISTRAZIONE/MISSIONE/PROGRAMMA/AZIONE | RESIDUI DA IMPEGNI | RESIDUI DI STANZIAMENTO | | | RESIDUI COMPLESSIVI | |
| | (di cui residui di spesa delegata) A | PROVENIENTI DALLA COMPETENZA B | PROVENIENTI DA ESERCIZI PRECEDENTI C | TOTALE D = B + C | (di cui residui di spesa delegata) E = A + D | |
| Agevolazioni fiscali connesse a procedimenti di negoziazione assistita e gratuito patrocinio | - | - | - | - | - | |
| Contributi ai partiti politici e alle associazioni culturali | 4.691 | - | - | - | 4.691 | |
| Prevenzione e repressione delle violazioni di natura economico-finanziaria (29.3) | 142.502 (14.283) | 71.064 | - | 71.064 | 213.566 (14.283) | |
| Spese di personale per il programma | 119 | 6.927 | - | 6.927 | 7.046 | |
| Gestione e assistenza del personale del Corpo della Guardia di Finanza | 38 (12) | - | - | - | 38 (12) | |
| Contrasto all'evasione e all'elusione fiscale, tutela della spesa pubblica e salvaguardia del mercato dei capitali e dei beni e servizi in ambito nazionale e dell'U.E. | 20.933 (5.761) | 1.256 | - | 1.256 | 22.188 (5.761) | |
| Reclutamento e didattica a supporto del contrasto e della repressione degli illeciti a danno degli interessi economico - finanziari nazionali e in ambito U.E. | 246 (246) | 6 | - | 6 | 252 (246) | |
| Trattamenti pensionistici | 484 (484) | - | - | - | 484 (484) | |
| Investimenti finalizzati al miglioramento ed ammodernamento delle strutture, dei mezzi e delle dotazioni | 120.682 (7.780) | 62.875 | - | 62.875 | 183.557 (7.780) | |
| Regolamentazione e vigilanza sul settore finanziario (29.4) | 17.636 (6.814) | 25.148 | 320.000 | 345.148 | 362.784 (6.814) | |
| Spese di personale per il programma | - | - | - | - | - | |
| Prevenzione dei reati finanziari, antifrode, antifalsificazione, antiriciclaggio e lotta all'usura | 2.003 | 25.139 | - | 25.139 | 27.142 | |
| Regolamentazione e vigilanza sui mercati finanziari, settore creditizio e sistema dei pagamenti (comprese Fondazioni e settore della previdenza complementare) | 15.613 (6.814) | 9 | - | 9 | 15.621 (6.814) | |

| TABELLA N. 19.1 | | RESIDUI DA IMPEGNI E RESIDUI DI STANZIAMENTO | | | | | |
|--|------------------------------------|--|------------------------------|---|------------------------------------|---------------------|---------------------|
| | | (MIGLIAIA DI EURO) | | | | | |
| AMMINISTRAZIONE/MISSIONE/PROGRAMMA/AZIONE | RESIDUI DA IMPEGNI | | RESIDUI DI STANZIAMENTO | | | RESIDUI COMPLESSIVI | |
| | (di cui residui di spesa delegata) | A | PROVENIENTI DALLA COMPETENZA | B | PROVENIENTI DA ESERCIZI PRECEDENTI | C | TOTALE D = B + C |
| Sostegno sistema creditizio | - | - | - | - | 320.000 | 320.000 | 320.000 |
| Misure premiali per favorire l'utilizzo di strumenti di pagamento elettronici | - | 20 | - | - | - | - | 20 |
| Regolazioni contabili, restituzioni e rimborsi d'imposte (29.5) | - | 14.116 (14.116) | - | - | - | - | 14.116 (14.116) |
| Rimborsi di imposte dirette | - | 11.330 (11.330) | - | - | - | - | 11.330 (11.330) |
| Rimborsi di imposte indirette | - | 604 (604) | - | - | - | - | 604 (604) |
| Restituzione di imposte e rimborsi | - | 2.181 (2.181) | - | - | - | - | 2.181 (2.181) |
| Vincite sui giochi e lotterie | - | - | - | - | - | - | - |
| Agevolazioni fiscali a favore delle famiglie per fornitura energia elettrica e gas | - | - | - | - | - | - | - |
| Aggi su giochi e lotterie | - | - | - | - | - | - | - |
| Contenzioso in materia di giochi e lotterie e restituzione delle cauzioni | - | - | - | - | - | - | - |
| Recuperi tributari effettuati nei confronti delle Regioni a statuto speciale e delle Province autonome | - | - | - | - | - | - | - |
| Vincite su scommesse ippiche | - | - | - | - | - | - | - |
| Aggi su scommesse ippiche | - | - | - | - | - | - | - |
| Analisi e programmazione economico-finanziaria e gestione del debito (29.6) | - | 8.769 | 7.082 | - | - | - | 7.082 |
| | - | - | - | - | - | - | 15.852 |

| TABELLA N. 19.1 | | RESIDUI DA IMPEGNI E RESIDUI DI STANZIAMENTO | | | | |
|--|---|--|---|---------------------|---|--|
| (MIGLIAIA DI EURO) | | | | | | |
| AMMINISTRAZIONE/MISSIONE/PROGRAMMA/AZIONE | RESIDUI DA IMPEGNI | RESIDUI DI STANZIAMENTO | | | RESIDUI COMPLESSIVI | |
| | (di cui residui di spesa delegata) A | PROVENIENTI DALLA COMPETENZA B | PROVENIENTI DA ESERCIZI PRECEDENTI C | TOTALE D = B + C | (di cui residui di spesa delegata) E = A + D | |
| Spese di personale per il programma | - | - | - | - | - | |
| Analisi, ricerche, programmazione economico-finanziaria e gestione del debito pubblico | - | 8.769 | - | 7.082 | - | |
| Analisi, monitoraggio e controllo della finanza pubblica e politiche di bilancio (29.7) | 206.854 | 66.296 | - | 66.296 | 273.150 | |
| Spese di personale per il programma | - | - | - | - | - | |
| Analisi, monitoraggio e gestione della finanza pubblica, del pubblico impiego e dei flussi finanziari tra Italia e U.E. | 225 | 14 | - | 14 | 240 | |
| Controllo, vigilanza e liquidazione delle amministrazioni pubbliche e registro dei revisori legali | 3.908 | 15 | - | 15 | 3.923 | |
| Predisposizione del Bilancio di previsione e del Rendiconto dello Stato | 2.900 | 167 | - | 167 | 3.067 | |
| Realizzazione tessera sanitaria per il potenziamento del monitoraggio della spesa sanitaria e previdenziale | 187.085 | - | - | - | 187.085 | |
| Sviluppo e funzionamento dei sistemi informativi di contabilità e finanza pubblica | 12.736 | 66.100 | - | 66.100 | 78.836 | |
| Trattato del Nord Atlantico | - | - | - | - | - | |
| Supporto all'azione di controllo, vigilanza e amministrazione generale della Ragioneria generale dello Stato sul territorio (29.8) | 420 | 301 | - | 301 | 721 | |
| Spese di personale per il programma | - | - | - | - | - | |
| Controllo e vigilanza amministrativo-contabile sul territorio | 107 | 180 | - | 180 | 287 | |

TABELLA N. 19.1

RESIDUI DA IMPEGNI E RESIDUI DI STANZIAMENTO

(MIGLIAIA DI EURO)

| AMMINISTRAZIONE/MISSIONE/PROGRAMMA/AZIONE | RESIDUI DA IMPEGNI | RESIDUI DI STANZIAMENTO | | | RESIDUI COMPLESSIVI |
|--|---|-----------------------------------|---|---------------------|---|
| | (di cui residui di spesa delegata) A | PROVENIENTI DALLA COMPETENZA B | PROVENIENTI DA ESERCIZI PRECEDENTI C | TOTALE D = B + C | (di cui residui di spesa delegata) E = A + D |
| Gestione delle attivita' di erogazione servizi sul territorio, anticicliaggio e commissioni mediche di verifica | 312 - | 122 | - | 122 | 433 - |
| Servizi finanziari e monetazione (29.9) | 46.149 | - | - | - | 46.149 |
| Servizi finanziari | - | - | - | - | - |
| Monetazione metallica, trasporto e distribuzione monete | - | - | - | - | - |
| Servizi di tesoreria | - | - | - | - | - |
| Accertamento e riscossione delle entrate e gestione dei beni immobiliari dello Stato (29.10) | 168.443 (131.779) | 231.108 | - | 231.108 | 399.551 (131.779) |
| Assistenza fiscale tramite Centri Autorizzati di Assistenza Fiscale e altri intermediari | 1.131 | - | - | - | 1.131 |
| Servizio radiotelevisivo pubblico | - | - | - | - | - |
| Accertamento e relativo contenzioso in materia di entrate tributarie, catasto e mercato immobiliare, svolte dall'Agenzia delle Entrate | - | - | - | - | - |
| Gestione, razionalizzazione e valorizzazione del patrimonio immobiliare dello Stato svolte dall'Agenzia del Demanio | - | - | - | - | - |
| Interventi per la razionalizzazione dei fabbisogni allocativi manutentivi delle pubbliche amministrazioni svolti dall'Agenzia del Demanio | 167.294 (131.779) | 231.108 | - | 231.108 | 398.402 (131.779) |
| Controllo, accertamento e riscossione delle imposte sulla circolazione delle merci, garanzia della sicurezza sui giochi e controllo sulla produzione e vendita dei tabacchi, svolte dall'Agenzia delle Dogane e dei Monopoli | 19 - | - | - | - | 19 - |

| TABELLA N. 19.1 | RESIDUI DA IMPEGNI E RESIDUI DI STANZIAMENTO |
|-----------------|--|
|-----------------|--|

| (MIGLIAIATA DI EURO) | | | | | | |
|---|---|-----------------------------------|---|---------------------|---|---------------------|
| AMMINISTRAZIONE/MISSIONE/PROGRAMMA/AZIONE | RESIDUI DA IMPEGNI | | RESIDUI DI STANZIAMENTO | | | RESIDUI COMPLESSIVI |
| | (di cui residui di spesa delegata) A | PROVENIENTI DALLA COMPETENZA B | PROVENIENTI DA ESERCIZI PRECEDENTI C | TOTALE D = B + C | (di cui residui di spesa delegata) E = A + D | |
| | | | | | | |
| Servizio di riscossione tributi | - | - | - | - | - | |
| Giurisdizione e controllo dei conti pubblici (29.11) | - | - | - | - | - | |
| Giurisdizione e controllo nella materia di contabilit  pubblica | - | - | - | - | - | |
| Oneri finanziari relativi alla gestione della tesoreria (29.12) | - | - | - | - | - | |
| Interessi sui conti di tesoreria | - | - | - | - | - | |
| Gestione degli interventi finanziari dello stato, partecipazioni azionarie e valorizzazione dell'attivo e del patrimonio pubblico (29.13) | 40.583 | 1.537.539 | 1.120.917 | 2.658.456 | 2.699.038 | |
| Spese di personale per il programma | - | - | - | - | - | |
| Partecipazioni azionarie e valorizzazione dell'attivo e del patrimonio pubblico | 9.512 | 1.345.158 | 1.120.917 | 2.466.075 | 2.475.587 | |
| Gestione degli interventi finanziari dello Stato | 31.070 | 192.381 | - | 192.381 | 223.451 | |
| Giovani e sport (30) | 51.700 | 2.554 | - | 2.554 | 54.254 | |
| Attivit  ricreative e sport (30.1) | 1.700 | 2.554 | - | 2.554 | 4.254 | |
| Investimenti e promozione per la pratica dello sport | - | - | - | - | - | |
| Organizzazione e gestione del sistema sportivo italiano | 1.700 | 2.554 | - | 2.554 | 4.254 | |
| Incentivazione e sostegno alla gioventu' (30.2) | 50.000 | - | - | - | 50.000 | |

TABELLA N. 19.1

RESIDUI DA IMPEGNI E RESIDUI DI STANZIAMENTO

(MIGLIAIA DI EURO)

| AMMINISTRAZIONE/MISSIONE/PROGRAMMA/AZIONE | RESIDUI DA IMPEGNI | | RESIDUI DI STANZIAMENTO | | | RESIDUI COMPLESSIVI (di cui residui di spesa delegata) E = A + D |
|---|--|---|---|---------------------|------------------|---|
| | (di cui residui di spesa delegata) A | PROVENIENTI DALLA COMPETENZA B | PROVENIENTI DA ESERCIZI PRECEDENTI C | TOTALE D = B + C | | |
| | | | | | | |
| Interventi a favore dei giovani | - | - | - | - | - | |
| Servizio Civile Nazionale | - | 50.000 | - | - | 50.000 | |
| Servizi istituzionali e generali delle amministrazioni pubbliche (32) | - | 74.013 (400) | - | 141.115 | 215.128 (400) | |
| Indirizzo politico (32.2) | - | 1.090 | - | 172 | 1.263 | |
| Ministro e Sottosegretari di Stato | - | - | - | - | - | |
| Indirizzo politico-amministrativo | - | 799 | - | 172 | 971 | |
| Valutazione e controllo strategico (OIV) | - | 291 | - | - | 291 | |
| Servizi e affari generali per le amministrazioni di competenza (32.3) | - | 16.192 | - | 101.386 | 117.578 | |
| Spese di personale per il programma | - | 2 | - | - | 2 | |
| Gestione del personale | - | 443 | - | 77.650 | 78.092 | |
| Gestione comune dei beni e servizi | - | 1.881 | - | 5.167 | 7.048 | |
| Gestione e sviluppo dei servizi e dei progetti informativi | - | 13.866 | - | 18.569 | 32.435 | |
| Servizi generali delle strutture pubbliche preposte ad attività formative e ad altre attività trasversali per le pubbliche amministrazioni (32.4) | - | 46.195 | - | 24.395 | 70.590 | |
| Spese di personale per il programma | - | - | - | - | - | |
| | - | - | - | - | - | |

| TABELLA N. 19.1 | | RESIDUI DA IMPEGNI E RESIDUI DI STANZIAMENTO | | | | | |
|---|------------------------------------|--|------------------------------|--------|------------------------------------|---------------------|--|
| | | (MIGLIAIA DI EURO) | | | | | |
| AMMINISTRAZIONE/MISSIONE/PROGRAMMA/AZIONE | RESIDUI DA IMPEGNI | | RESIDUI DI STANZIAMENTO | | | RESIDUI COMPLESSIVI | |
| | (di cui residui di spesa delegata) | A | PROVENIENTI DALLA COMPETENZA | B | PROVENIENTI DA ESERCIZI PRECEDENTI | C | (di cui residui di spesa delegata) E = A + D |
| Approvvigionamento di carte valori, pubblicazioni ufficiali, Gazzetta ufficiale e altri prodotti carto-tecnici forniti dall'Istituto Poligrafico e Zecca dello Stato e relative attività di vigilanza e controllo | - | 40.717 | - | 24.395 | - | 24.395 | 65.112 |
| Sistema statistico nazionale (SISTAN) | - | 3.000 | - | - | - | - | 3.000 |
| Rappresentanza negoziale delle pubbliche amministrazioni | - | - | - | - | - | - | - |
| Formazione, ricerca e studi per le pubbliche amministrazioni | - | - | - | - | - | - | - |
| Commissione per la valutazione, la trasparenza e l'integrità delle amministrazioni pubbliche | - | - | - | - | - | - | - |
| Supporto alla gestione amministrativa dei servizi generali per le amministrazioni pubbliche | - | 2.463 | - | - | - | - | 2.463 |
| Attuazione dell'agenda digitale italiana e interventi per la digitalizzazione | - | 16 | - | - | - | - | 16 |
| Rappresentanza, difesa in giudizio e consulenza legale in favore delle Amministrazioni dello Stato e degli enti autorizzati (32.5) | - | 6.611 (400) | - | 6.458 | - | 6.458 | 13.069 (400) |
| Spese di personale per il programma | - | 55 | - | 699 | - | 699 | 754 |
| Rappresentanza e difesa in giudizio e consulenza legale e pareri | - | 2.961 (371) | - | 5.759 | - | 5.759 | 8.721 (371) |
| Gestione e assistenza del personale dell'Avvocatura dello Stato | - | 3.595 (29) | - | - | - | - | 3.595 (29) |
| Servizi per le pubbliche amministrazioni nell'area degli acquisti e del trattamento economico del personale (32.7) | - | 3.924 | - | 8.704 | - | 8.704 | 12.628 |
| Spese di personale per il programma | - | - | - | - | - | - | - |

TABELLA N. 19.1

RESIDUI DA IMPEGNI E RESIDUI DI STANZIAMENTO

(MIGLIAIA DI EURO)

| AMMINISTRAZIONE/MISSIONE/PROGRAMMA/AZIONE | RESIDUI DA IMPEGNI | RESIDUI DI STANZIAMENTO | | | RESIDUI COMPLESSIVI |
|---|---|-----------------------------------|---|---------------------|---|
| | (di cui residui di spesa delegata) A | PROVENIENTI DALLA COMPETENZA B | PROVENIENTI DA ESERCIZI PRECEDENTI C | TOTALE D = B + C | (di cui residui di spesa delegata) E = A + D |
| Razionalizzazione degli acquisti della Pubblica amministrazione (e-procurement) | 2.138 - | 1.017 | - | 1.017 | 3.155 - |
| Gestione centralizzata delle retribuzioni delle amministrazioni pubbliche (NoiFA) | 1.786 - | 7.687 | - | 7.687 | 9.473 - |
| Restituzione di somme indebitamente versate e pagamento interessi su depositi definitivi | - - | - | - | - | - - |
| Fondi da ripartire (33) | - | 4.774.213 | 5.493.571 | 10.267.784 | 10.267.784 - |
| Fondi da assegnare (33.1) | - | 4.774.213 | 5.493.571 | 10.267.784 | 10.267.784 - |
| Interventi strutturali di politica economica e per la riduzione della pressione fiscale | - - | - | - | - | - - |
| Fondi da assegnare per esigenze di gestione | - | 87.526 | - | 87.526 | 87.526 - |
| Fondi da assegnare per il personale delle Amministrazioni pubbliche | - | 715.323 | 93.225 | 808.547 | 808.547 - |
| Fondi da assegnare per canoni di locazione di immobili pubblici | - | - | - | - | - - |
| Fondi da assegnare per spese derivanti dalle elezioni | - | - | - | - | - - |
| Fondi da assegnare per interventi di settore | - | 13 | 641.503 | 641.516 | 641.516 - |
| Fondo da assegnare per l'attuazione dei contratti del personale | - | 3.971.351 | 4.758.843 | 8.730.194 | 8.730.194 - |
| Fondi da assegnare per le esigenze indifferibili in campo sociale e per la sicurezza di particolari territori | - - | - | - | - | - - |

| TABELLA N. 19.1 | RESIDUI DA IMPEGNI E RESIDUI DI STANZIAMENTO | | | | | |
|---|--|--|---|---|---------------------|---|
| | (MIGLIAIA DI EURO) | | | | | |
| AMMINISTRAZIONE/MISSIONE/PROGRAMMA/AZIONE | RESIDUI DA IMPEGNI | | RESIDUI DI STANZIAMENTO | | | RESIDUI COMPLESSIVI (di cui residui di spesa delegata) E = A + D |
| | (di cui residui di spesa delegata) A | | PROVENIENTI DALLA COMPETENZA B | PROVENIENTI DA ESERCIZI PRECEDENTI C | TOTALE D = B + C | |
| Fondo da assegnare relativo alla quota parte dell'importo del 5 per mille del gettito IRPEF | - | | - | - | - | - |
| Fondi di riserva e speciali (33.2) | - | | - | - | - | - |
| Fondi di riserva | - | | - | - | - | - |
| Fondi speciali per la copertura di nuove leggi di spesa | - | | - | - | - | - |
| Debito pubblico (34) | 580 | | 3.899.302 | - | 3.899.302 | 3.899.881 |
| Oneri per il servizio del debito statale (34.1) | 20 | | - | - | - | 20 |
| Oneri finanziari su titoli del debito statale | 20 | | - | - | - | 20 |
| Oneri finanziari su buoni postali fruttiferi | - | | - | - | - | - |
| Oneri finanziari su giacenze conti correnti postali | - | | - | - | - | - |
| Oneri per la gestione del debito | - | | - | - | - | - |
| Rimborsi del debito statale (34.2) | 560 | | 3.899.302 | - | 3.899.302 | 3.899.861 |
| Rimborso titoli del debito statale | 364 | | 3.899.302 | - | 3.899.302 | 3.899.666 |
| Rimborso buoni postali | - | | - | - | - | - |
| Rimborso alla Banca d'Italia del controvalore delle monete metalliche in lire | 196 | | - | - | - | 196 |

| TABELLA N. 19.1 | | RESIDUI DA IMPEGNI E RESIDUI DI STANZIAMENTO | | | | |
|---|--|--|---|---|---------------------|---|
| AMMINISTRAZIONE/MISSIONE/PROGRAMMA/AZIONE | | (MIGLIAIA DI EURO) | | | | |
| | | RESIDUI DA IMPEGNI (di cui residui di spesa delegata) A | RESIDUI DI STANZIAMENTO | | | RESIDUI COMPLESSIVI (di cui residui di spesa delegata) E = A + D |
| | | | PROVENIENTI DALLA COMPETENZA B | PROVENIENTI DA ESERCIZI PRECEDENTI C | TOTALE D = B + C | |
| Passività a carico dello Stato | | - | - | - | - | - |
| MINISTERO DELLE IMPRESE E DEL MADE IN ITALY | | 2.179.540 | 1.669.098 | 15.000 | 1.684.098 | 3.863.639 |
| (170.723) | | | | | | (170.723) |
| Competitività e sviluppo delle imprese (11) | | 1.769.985 | 1.585.603 | 15.000 | 1.600.603 | 3.370.588 |
| (169.024) | | | | | | (169.024) |
| Vigilanza sul sistema cooperativo e camerale (11.6) | | 8.188 | 17 | - | 17 | 8.205 |
| Spese di personale per il programma | | - | - | - | - | - |
| Vigilanza sulle società fiduciarie e di revisione, sul sistema cooperativo e registro delle imprese | | - | - | - | - | - |
| 6.414 | | | 7 | - | 7 | 6.421 |
| Gestione delle procedure di liquidazione coatta amministrativa di enti cooperativi e società fiduciarie | | - | - | - | - | - |
| 1.473 | | | 9 | - | 9 | 1.483 |
| Promozione e sviluppo della cooperazione | | - | - | - | - | - |
| 301 | | | | | | 301 |
| Incentivazione del sistema produttivo (11.7) | | - | - | - | - | - |
| 261.206 | | | 776.239 | 15.000 | 791.239 | 1.052.445 |
| (163.625) | | | | | | (163.625) |
| Spese di personale per il programma | | - | - | - | - | - |
| 4 | | | | | | 4 |
| Finanziamenti agevolati, contributi in c/interessi e in c/capitale, per lo sviluppo delle imprese | | - | - | - | - | - |
| 250.984 | | | 775.660 | 15.000 | 790.660 | 1.041.644 |
| (163.625) | | | | | | (163.625) |
| Garanzie e sostegno al credito alle PMI | | - | - | - | - | - |
| 10.219 | | | 579 | - | 579 | 10.798 |
| Lotta alla contraffazione e tutela della proprietà industriale (11.10) | | - | - | - | - | - |
| 11.141 | | | 5.498 | - | 5.498 | 16.639 |
| (5.308) | | | | | | (5.308) |
| Spese di personale per il programma | | - | - | - | - | - |
| - | | | | | | - |

| TABELLA N. 19.1 | RESIDUI DA IMPEGNI E RESIDUI DI STANZIAMENTO | | | | | |
|---|--|--|---|---|---------------------|---|
| | (MIGLIAIA DI EURO) | | | | | |
| AMMINISTRAZIONE/MISSIONE/PROGRAMMA/AZIONE | RESIDUI DA IMPEGNI | | RESIDUI DI STANZIAMENTO | | | RESIDUI COMPLESSIVI (di cui residui di spesa delegata) E = A + D |
| | (di cui residui di spesa delegata) A | | PROVENIENTI DALLA COMPETENZA B | PROVENIENTI DA ESERCIZI PRECEDENTI C | TOTALE D = B + C | |
| Tutela, incentivazione e valorizzazione della proprietà industriale e contrasto dei fenomeni contraffattivi | 11.141 (5.308) | | 5.498 | - | 5.498 | 16.639 (5.308) |
| Partecipazione agli organismi internazionali per la difesa della proprietà industriale | - | | - | - | - | - |
| Politiche industriali, per la competitività, il Made in Italy e gestione delle crisi d'impresa (11.13) | 343.935 (90) | | 694.209 | - | 694.209 | 1.038.143 (90) |
| Spese di personale per il programma | 60 | | - | - | - | 60 |
| Promozione delle start up, delle responsabilità sociale e del movimento cooperativo | 690 | | - | - | - | 690 |
| Politica industriale e politiche per la competitività | 191.789 (90) | | 488.188 | - | 488.188 | 679.976 (90) |
| Crisi industriali e grandi filiere produttive | 34 | | 15.602 | - | 15.602 | 15.635 |
| Realizzazione di progetti di ricerca e sviluppo tecnologico dell'industria aeronautica | 151.362 | | 190.419 | - | 190.419 | 341.781 |
| Interventi in materia di difesa nazionale (11.14) | 1.143.511 | | 64.441 | - | 64.441 | 1.207.952 |
| Spese di personale per il programma | - | | - | - | - | - |
| Interventi per l'innovazione del sistema produttivo del settore dell'aerospazio, della sicurezza e della difesa | 1.143.511 | | 64.441 | - | 64.441 | 1.207.951 |
| Ammortamento mutui per interventi nel settore dell'aerospazio, della sicurezza e della difesa | - | | - | - | - | - |
| Politiche industriali e programmi avanzati sulle nuove tecnologie (11.15) | 2.004 | | 45.200 | - | 45.200 | 47.204 |

| TABELLA N. 19.1 | | RESIDUI DA IMPEGNI E RESIDUI DI STANZIAMENTO | | | | | |
|--|---|--|---|---------------------|--|---|---|
| | | (MIGLIAIA DI EURO) | | | | | |
| AMMINISTRAZIONE/MISSIONE/PROGRAMMA/AZIONE | RESIDUI DA IMPEGNI (di cui residui di spesa delegata) A | RESIDUI DI STANZIAMENTO | | | RESIDUI COMPLESSIVI (di cui residui di spesa delegata) E = A + D | | |
| | | PROVENIENTI DALLA COMPETENZA B | PROVENIENTI DA ESERCIZI PRECEDENTI C | TOTALE D = B + C | | | |
| Spese di personale per il programma | 4 | - | - | - | 4 | - | - |
| Politiche, progetti di ricerca e studi sulle nuove tecnologie ed i materiali avanzati | 2.000 | 45.200 | - | 45.200 | 47.200 | - | - |
| Regolazione dei mercati (12) | 24.210 (7) | 40 | - | 40 | 24.251 (7) | - | - |
| Politiche sulla concorrenza, tutela dei consumatori e la normativa tecnica (12.4) | 24.210 (7) | 40 | - | 40 | 24.251 (7) | - | - |
| Spese di personale per il programma | 4 | - | - | - | 4 | - | - |
| Armonizzazione del mercato, concorrenza, tutela dei consumatori e vigilanza sui fondi CONSAP | 22.391 (7) | 23 | - | 23 | 22.415 (7) | - | - |
| Vigilanza e controllo nel settore della sicurezza e conformità dei prodotti e degli impianti industriali, della metrologia legale, su enti e organismi di normazione, di accreditamento e notificati | 1.815 | 17 | - | 17 | 1.832 | - | - |
| Comunicazioni (15) | 365.915 (1.598) | 2.307 | - | 2.307 | 368.222 (1.598) | - | - |
| Pianificazione, regolamentazione tecnica e valorizzazione dello spettro radio (15.5) | 155 | 476 | - | 476 | 631 | - | - |
| Spese di personale per il programma | - | - | - | - | - | - | - |
| Pianificazione, gestione e regolamentazione, in ambito nazionale ed internazionale, dello spettro radio, controllo tecnico delle comunicazioni elettroniche e radiodiffusione | 154 | 476 | - | 476 | 630 | - | - |
| Servizi di Comunicazione Elettronica, di Radiodiffusione e Postali (15.8) | 360.750 | 32 | - | 32 | 360.781 | - | - |
| Spese di personale per il programma | 5 | - | - | - | 5 | - | - |

| TABELLA N. 19.1 | RESIDUI DA IMPEGNI E RESIDUI DI STANZIAMENTO | | | | | |
|--|--|------------------|---|---|---------------------|---|
| | (MIGLIAIA DI EURO) | | | | | |
| AMMINISTRAZIONE/MISSIONE/PROGRAMMA/AZIONE | RESIDUI DA IMPEGNI | | RESIDUI DI STANZIAMENTO | | | RESIDUI COMPLESSIVI (di cui residui di spesa delegata) E = A + D |
| | (di cui residui di spesa delegata) A | | PROVENIENTI DALLA COMPETENZA B | PROVENIENTI DA ESERCIZI PRECEDENTI C | TOTALE D = B + C | |
| Sostegno finanziario all'emittenza radio televisiva anche in ambito locale | - | 40.896 | 10 | - | 10 | 40.906 |
| Regolamentazione e gestione delle comunicazione elettroniche e cooperazione internazionale in campo postale | - | 319.849 | 22 | - | 22 | 319.871 |
| Attività territoriali in materia di comunicazioni e di vigilanza sui mercati e sui prodotti (15.9) | - | 5.010 (1.598) | 1.800 | - | 1.800 | 6.810 (1.598) |
| Spese di personale per il programma | - | 88 | - | - | - | 88 |
| Rilascio di titoli abilitativi, vigilanza, controllo ispettivo - anche in conto terzi - in materia di comunicazioni, coordinamento sportelli territoriali per l'utenza | - | 4.922 (1.598) | 1.800 | - | 1.800 | 6.722 (1.598) |
| Ricerca e innovazione (17) | - | 639 | 27.266 | - | 27.266 | 27.905 |
| Ricerca, innovazione, tecnologie e servizi per lo sviluppo delle comunicazioni e della società dell'informazione (17.18) | - | 639 | 27.266 | - | 27.266 | 27.905 |
| Spese di personale per il programma | - | - | - | - | - | - |
| Ricerca, sperimentazioni e servizi per le comunicazioni, nuove tecnologie e sicurezza informatica | - | 638 | 27.266 | - | 27.266 | 27.904 |
| Servizi istituzionali e generali delle amministrazioni pubbliche (32) | - | 18.791 (95) | 53.882 | - | 53.882 | 72.673 (95) |
| Indirizzo politico (32.2) | - | 70 | 8.067 | - | 8.067 | 8.137 |
| Ministro e Sottosegretari di Stato | - | - | - | - | - | - |
| Indirizzo politico-amministrativo | - | 66 | 8.067 | - | 8.067 | 8.133 |

TABELLA N. 19.1

RESIDUI DA IMPEGNI E RESIDUI DI STANZIAMENTO

(MIGLIAIA DI EURO)

| AMMINISTRAZIONE/MISSIONE/PROGRAMMA/AZIONE | RESIDUI DA IMPEGNI | RESIDUI DI STANZIAMENTO | | | RESIDUI COMPLESSIVI | |
|---|--|-----------------------------------|---|---------------------|---|---------------------|
| | (di cui residui di spesa delegata) A | PROVENIENTI DALLA COMPETENZA B | PROVENIENTI DA ESERCIZI PRECEDENTI C | TOTALE D = B + C | (di cui residui di spesa delegata) E = A + D | |
| AMMINISTRAZIONE/MISSIONE/PROGRAMMA/AZIONE | Valutazione e controllo strategico (OIV) | 4 | - | - | - | 4 |
| | Fondi da ripartire alimentati dal riaccertamento dei residui passivi perenti | - | - | - | - | - |
| | Servizi e affari generali per le amministrazioni di competenza (32.3) | 18.721 (95) | 45.815 | - | 45.815 | 64.536 (95) |
| | Spese di personale per il programma | 46 | - | - | - | 46 |
| | Gestione del personale | 1.217 | 14.593 | - | 14.593 | 15.810 |
| | Gestione comune dei beni e servizi | 17.458 (95) | 31.221 | - | 31.221 | 48.680 (95) |
| | MINISTERO DEL LAVORO E DELLE POLITICHE SOCIALI | 6.332.650 (204) | 2.472.879 | 6.212.887 | 8.685.766 | 15.018.415 (204) |
| | Diritti sociali, politiche sociali e famiglia (24) | 3.349.460 | 410.759 | - | 410.759 | 3.760.219 |
| | Terzo settore (associazionismo, volontariato, Onlus e formazioni sociali) e responsabilita' sociale delle imprese e delle organizzazioni (24.2) | 70.961 | 2 | - | 2 | 70.963 |
| | Spese di personale per il programma | - | - | - | - | - |
| | Sviluppo, promozione, monitoraggio e controllo delle organizzazioni di terzo settore | 70.961 | 2 | - | 2 | 70.963 |
| | Trasferimenti assistenziali a enti previdenziali, finanziamento nazionale spesa sociale, programmazione, monitoraggio e valutazione politiche sociali e di inclusione attiva (24.12) | 3.278.499 | 410.757 | - | 410.757 | 3.689.256 |
| | Spese di personale per il programma | - | - | - | - | - |

| TABELLA N. 19.1 | | RESIDUI DA IMPEGNI E RESIDUI DI STANZIAMENTO | | | | |
|--|---|--|---|---------------------|---|--|
| (MIGLIAIA DI EURO) | | | | | | |
| AMMINISTRAZIONE/MISSIONE/PROGRAMMA/AZIONE | RESIDUI DA IMPEGNI | RESIDUI DI STANZIAMENTO | | | RESIDUI COMPLESSIVI | |
| | (di cui residui di spesa delegata) A | PROVENIENTI DALLA COMPETENZA B | PROVENIENTI DA ESERCIZI PRECEDENTI C | TOTALE D = B + C | (di cui residui di spesa delegata) E = A + D | |
| Concorso dello Stato alle politiche sociali erogate a livello territoriale | 239.235 | 410.751 | - | 410.751 | 649.987 | |
| Invalidi civili, non autosufficienti, persone con disabilità | - | | | | - | |
| Politiche per l'infanzia e la famiglia | 1.876.854 | 5 | - | 5 | 1.876.859 | |
| Assegni e pensioni sociali | - | | | | - | |
| | 493.542 | - | - | - | 493.542 | |
| Lotta contro la povertà | - | | | | - | |
| | 6 | - | - | - | 6 | |
| | - | | | | - | |
| Lotta contro la povertà | 668.862 | - | - | - | 668.862 | |
| Contributo dello Stato al funzionamento della GIAS per le politiche assistenziali | - | | | | - | |
| | - | | | | - | |
| | - | | | | - | |
| Politiche previdenziali (25) | 290.502 | 3.203 | - | 3.203 | 293.705 | |
| | - | | | | - | |
| Previdenza obbligatoria e complementare, assicurazioni sociali (25.3) | 290.502 | 3.203 | - | 3.203 | 293.705 | |
| | - | | | | - | |
| Spese di personale per il programma | - | | | | - | |
| | - | | | | - | |
| Prepensionamenti | 54.200 | - | - | - | 54.200 | |
| | - | | | | - | |
| Pensioni d'annata (Sostegno ai trattamenti pensionistici anteriori al 1988) | - | | | | - | |
| | - | | | | - | |
| Potenziamento e promozione del ruolo sistemico della previdenza complementare | 528 | - | - | - | 528 | |
| | - | | | | - | |
| Agevolazioni contributive, sottocontribuzioni ed esoneri per incentivare l'occupazione | 169.349 | 1.100 | - | 1.100 | 170.449 | |
| | - | | | | - | |
| Agevolazioni contributive, sottocontribuzioni ed esoneri per il sostegno allo sviluppo di particolari settori o territori svantaggiati | - | 2.100 | - | 2.100 | 2.100 | |
| | - | | | | - | |

| TABELLA N. 19.1 | | RESIDUI DA IMPEGNI E RESIDUI DI STANZIAMENTO | | | | | |
|--|------------------------------------|--|------------------------------|-----------|------------------------------------|---------------------|--|
| | | (MIGLIAIA DI EURO) | | | | | |
| AMMINISTRAZIONE/MISSIONE/PROGRAMMA/AZIONE | RESIDUI DA IMPEGNI | | RESIDUI DI STANZIAMENTO | | | RESIDUI COMPLESSIVI | |
| | (di cui residui di spesa delegata) | A | PROVENIENTI DALLA COMPETENZA | B | PROVENIENTI DA ESERCIZI PRECEDENTI | C | TOTALE D = B + C (di cui residui di spesa delegata) E = A + D |
| Tutela previdenziale obbligatoria della maternità e della famiglia | - | - | - | - | - | - | - |
| Finanziamento e vigilanza degli istituti di patronato | - | 55.519 | - | - | - | - | 55.519 |
| Contributo dello Stato al funzionamento della GIAS per le politiche previdenziali | - | - | - | - | - | - | - |
| Attività di gestione dei trasferimenti dello Stato per le politiche previdenziali | - | 43 | 3 | - | - | - | 46 |
| Sostegno alle gestioni previdenziali | - | 10.862 | - | - | - | - | 10.862 |
| Politiche per il lavoro (26) | - | 2.686.281 (204) | 2.058.889 | 6.212.887 | - | - | 10.958.056 (204) |
| Politiche passive del lavoro e incentivi all'occupazione (26.6) | - | 1.912.815 (204) | 2.057.783 | 6.212.887 | - | - | 10.183.484 (204) |
| Spese di personale per il programma | - | - | - | - | - | - | - |
| Trattamenti di integrazione salariale in costanza di rapporto di lavoro e indennità collegate alla cessazione del rapporto di lavoro | - | 155.175 | 73.601 | 12.033 | - | - | 240.810 |
| Sostegno e promozione dell'occupazione e del reddito | - | 1.757.639 (204) | 1.984.181 | 6.200.854 | - | - | 9.942.674 (204) |
| Politiche di regolamentazione in materia di rapporti di lavoro (26.8) | - | 51.882 | 2 | - | - | - | 51.884 |
| Spese di personale per il programma | - | - | - | - | - | - | - |
| Disciplina dei rapporti di lavoro, rappresentatività sindacale e scioperi | - | 50.016 | 2 | - | - | - | 50.018 |

| TABELLA N. 19.1 | RESIDUI DA IMPEGNI E RESIDUI DI STANZIAMENTO | | | | | |
|--|--|---|---|---------------------|--|---|
| | (MIGLIAIA DI EURO) | | | | | |
| AMMINISTRAZIONE/MISSIONE/PROGRAMMA/AZIONE | RESIDUI DA IMPEGNI | | RESIDUI DI STANZIAMENTO | | | RESIDUI COMPLESSIVI (di cui residui di spesa delegata) E = A + D |
| | (di cui residui di spesa delegata) A | PROVENIENTI DALLA COMPETENZA B | PROVENIENTI DA ESERCIZI PRECEDENTI C | TOTALE D = B + C | | |
| Accertamenti medico-legali sulle assenze dei dipendenti pubblici | 1.866 | - | - | - | | 1.866 |
| Politiche attive del lavoro, rete dei servizi per il lavoro e la formazione (26.10) | 505.886 | - | - | - | | 505.886 |
| Spese di personale per il programma | - | - | - | - | | - |
| Promozione e realizzazione di interventi a favore dell'inserimento lavorativo e della formazione professionale dei lavoratori | 505.886 | - | - | - | | 505.886 |
| Supporto tecnico per la formazione, il lavoro e le politiche sociali | - | - | - | - | | - |
| Sistemi informativi per il monitoraggio e lo sviluppo delle politiche sociali e del lavoro (26.12) | 12.297 | 1.103 | - | 1.103 | | 13.400 |
| Spese di personale per il programma | - | - | - | - | | - |
| Sviluppo, funzionamento e gestione dei sistemi informativi | 11.982 | 1.102 | - | 1.102 | | 13.084 |
| Promozione di interventi di informazione, comunicazione ed educazione | 315 | 1 | - | 1 | | 316 |
| Contrasto al lavoro nero e irregolare, prevenzione in materia di salute e sicurezza nei luoghi di lavoro e della legislazione sociale in materia di lavoro (26.13) | 203.402 | - | - | - | | 203.403 |
| Spese di personale per il programma | - | - | - | - | | - |
| Contrasto all'illegalita' del lavoro, prevenzione e sicurezza sui luoghi di lavoro mediante l'attivita' ispettiva svolta dall'ispettorato nazionale del lavoro | - | - | - | - | | - |
| Prevenzione in materia di salute e sicurezza sui luoghi di lavoro e sostegno alle famiglie delle vittime di infortuni | 23.582 | - | - | - | | 23.583 |

| TABELLA N. 19.1 | RESIDUI DA IMPEGNI E RESIDUI DI STANZIAMENTO |
|-----------------|--|
|-----------------|--|

(MIGLIAIA DI EURO)

| AMMINISTRAZIONE/MISSIONE/PROGRAMMA/AZIONE | RESIDUI DA IMPEGNI | | RESIDUI DI STANZIAMENTO | | | RESIDUI COMPLESSIVI |
|--|---|-----------------------------------|---|---------------------|---|---------------------|
| | (di cui residui di spesa delegata) A | PROVENIENTI DALLA COMPETENZA B | PROVENIENTI DA ESERCIZI PRECEDENTI C | TOTALE D = B + C | (di cui residui di spesa delegata) E = A + D | |
| | | | | | | |
| sul lavoro | | | | | | |
| Indennizzi e incentivi in materia di infortuni e malattie professionali | 179.820 | - | - | - | 179.820 | |
| Immigrazione, accoglienza e garanzia dei diritti (27) | 5.840 | 1 | - | 1 | 5.842 | |
| Flussi migratori per motivi di lavoro e politiche di integrazione sociale delle persone immigrate (27.6) | 5.840 | 1 | - | 1 | 5.842 | |
| Spese di personale per il programma | - | - | - | - | - | |
| Politiche sui flussi migratori e di integrazione sociale | 5.840 | 1 | - | 1 | 5.842 | |
| Servizi istituzionali e generali delle amministrazioni pubbliche (32) | 566 | 27 | - | 27 | 594 | |
| Indirizzo politico (32.2) | 111 | 19 | - | 19 | 130 | |
| Ministro e Sottosegretari di Stato | - | - | - | - | - | |
| Indirizzo politico-amministrativo | 109 | 19 | - | 19 | 128 | |
| Valutazione e controllo strategico (OIV) | 2 | - | - | - | 2 | |
| Fondi da ripartire alimentati dal riaccertamento dei residui passivi perenti | - | - | - | - | - | |
| Servizi e affari generali per le amministrazioni di competenza (32.3) | 455 | 9 | - | 9 | 464 | |
| Spese di personale per il programma | - | - | - | - | - | |

| TABELLA N. 19.1 | | RESIDUI DA IMPEGNI E RESIDUI DI STANZIAMENTO | | | | |
|---|--|--|---|---------------------|----------------|---|
| (MIGLIAIA DI EURO) | | | | | | |
| AMMINISTRAZIONE/MISSIONE/PROGRAMMA/AZIONE | RESIDUI DA IMPEGNI | | RESIDUI DI STANZIAMENTO | | | RESIDUI COMPLESSIVI (di cui residui di spesa delegata) E = A + D |
| | (di cui residui di spesa delegata) A | PROVENIENTI DALLA COMPETENZA B | PROVENIENTI DA ESERCIZI PRECEDENTI C | TOTALE D = B + C | | |
| Gestione del personale | 93 | - | - | - | 93 | - |
| Gestione comune dei beni e servizi | - | 362 | 9 | - | 9 | 371 |
| - | - | - | - | - | - | - |
| MINISTERO DELLA GIUSTIZIA | 373.467 | 348.513 | - | 348.513 | 721.980 | (228.372) |
| | (228.372) | | | | | |
| Giustizia (6) | 370.018 | 262.671 | - | 262.671 | 632.688 | (228.278) |
| | (228.278) | | | | | |
| Amministrazione penitenziaria (6.1) | 63.433 | 109.729 | - | 109.729 | 173.161 | (33.194) |
| | (33.194) | | | | | |
| Spese di personale per il programma (personale amministrativo e magistrati) | 55 | - | - | - | 55 | - |
| - | - | | | | | |
| Spese di personale per il programma (polizia penitenziaria) | 32 | 4.273 | - | 4.273 | 4.305 | - |
| - | - | | | | | |
| Servizi tecnici e logistici connessi alla custodia delle persone detenute | 9.117 | 82 | - | 82 | 9.199 | (5.302) |
| | (5.302) | | | | | |
| Accoglienza, trattamento penitenziario e politiche di reinserimento delle persone sottoposte a misure giudiziarie | 8.648 | 5.647 | - | 5.647 | 14.295 | (5.374) |
| | (5.374) | | | | | |
| Realizzazione di nuove infrastrutture, potenziamento e ristrutturazione nell'ambito dell'edilizia carceraria | 44.506 | 99.699 | - | 99.699 | 144.205 | (21.837) |
| | (21.837) | | | | | |
| Supporto per l'erogazione dei servizi penitenziari | 890 | 4 | - | 4 | 895 | (567) |
| | (567) | | | | | |
| Gestione e assistenza del personale del programma | 183 | 24 | - | 24 | 207 | (113) |
| Amministrazione penitenziaria | (113) | | | | | |
| Giustizia civile e penale (6.2) | 145.400 | 44.806 | - | 44.806 | 190.206 | (96.464) |
| | (96.464) | | | | | |
| Spese di personale per il programma (personale civile) | 765 | 464 | - | 464 | 1.229 | (397) |
| | (397) | | | | | |

| TABELLA N. 19.1 | | RESIDUI DA IMPEGNI E RESIDUI DI STANZIAMENTO | | | | | |
|---|--|--|---|---|-------------------------|--------|---|
| AMMINISTRAZIONE/MISSIONE/PROGRAMMA/AZIONE | | (MIGLIAIA DI EURO) | | | | | RESIDUI COMPLESSIVI (di cui residui di spesa delegata) E = A + D |
| | | RESIDUI DA IMPEGNI | | RESIDUI DI STANZIAMENTO | | | |
| | | (di cui residui di spesa delegata) A | PROVENIENTI DALLA COMPETENZA B | PROVENIENTI DA ESERCIZI PRECEDENTI C | TOTALE D = B + C | | |
| Spese di personale per il programma (magistrati) | | 335 (333) | - | - | - | - | 335 (333) |
| Attività di verbalizzazione atti processuali | | - | - | - | - | - | - |
| Funzionamento della Scuola Superiore della Magistratura | | - | - | - | - | - | - |
| Funzionamento uffici giudiziari | | 144.300 (95.733) | 44.342 | - | - | 44.342 | 188.642 (95.733) |
| Efficientamento del sistema giudiziario | | - | - | - | - | - | - |
| Giustizia minorile e di comunità' (6.3) | | 5.146 (2.423) | 10.067 | - | - | 10.067 | 15.213 (2.423) |
| Spese di personale per il programma (personale amministrativo e magistrati) | | 135 (22) | - | - | - | - | 135 (22) |
| Spese di personale per il programma (polizia penitenziaria) | | - | 126 | - | - | 126 | 127 |
| Trattamento, interventi e politiche di reinserimento delle persone sottoposte a misure giudiziarie, attuazione provvedimenti autorità giudiziaria | | 910 (647) | - | - | - | - | 910 (647) |
| Realizzazione di nuove infrastrutture, potenziamento e ristrutturazione per la giustizia minorile e di comunità | | 3.051 (1.333) | 9.941 | - | - | 9.941 | 12.992 (1.333) |
| Supporto per l'erogazione dei servizi per la giustizia minorile e di comunità | | 995 (410) | - | - | - | - | 995 (410) |
| Cooperazione internazionale in materia civile minorile | | 35 | - | - | - | - | 35 |
| Gestione del personale per il programma Giustizia minorile e di comunità | | 20 (11) | - | - | - | - | 20 (11) |
| Servizi di gestione amministrativa per l'attività' giudiziaria (6.6) | | 105.751 (96.155) | 95.724 | - | - | 95.724 | 201.475 (96.155) |

| TABELLA N. 19.1 | | RESIDUI DA IMPEGNI E RESIDUI DI STANZIAMENTO | | | | |
|---|--|--|---|---------------------|---|--|
| (MIGLIAIA DI EURO) | | | | | | |
| AMMINISTRAZIONE/MISSIONE/PROGRAMMA/AZIONE | RESIDUI DA IMPEGNI | RESIDUI DI STANZIAMENTO | | | RESIDUI COMPLESSIVI (di cui residui di spesa delegata) E = A + D | |
| | (di cui residui di spesa delegata) A | PROVENIENTI DALLA COMPETENZA B | PROVENIENTI DA ESERCIZI PRECEDENTI C | TOTALE D = B + C | | |
| Spese di personale per il programma (personale civile) | - | - | - | - | - | |
| Spese di personale per il programma (magistrati) | - | - | - | - | - | |
| Magistratura onoraria | 26.653 (26.653) | - | - | - | 26.653 (26.653) | |
| Supporto allo svolgimento dei procedimenti giudiziari attraverso le spese di giustizia | 28.043 (27.794) | 75.724 | - | 75.724 | 103.767 (27.794) | |
| Supporto allo svolgimento dei procedimenti giudiziari attraverso intercettazioni | 31.715 (31.715) | 20.000 | - | 20.000 | 51.715 (31.715) | |
| Equa riparazione in caso di violazione del termine ragionevole del processo | 16.993 (8.845) | - | - | - | 16.993 (8.845) | |
| Supporto all'erogazione dei servizi di giustizia | 1.663 (466) | - | - | - | 1.663 (466) | |
| Cooperazione internazionale in materia civile e penale | 531 (530) | - | - | - | 531 (530) | |
| Abilitazione alla professione forense e accesso alla professione notarile | 153 (153) | - | - | - | 153 (153) | |
| Transizione digitale, analisi statistica e politiche di coesione (6.11) | 50.289 (42) | 2.344 | - | 2.344 | 52.633 (42) | |
| Spese di personale per il programma (personale amministrativo e magistrati) | - | - | - | - | - | |
| Supporto all'erogazione dei servizi del programma | 106 (34) | - | - | - | 106 (34) | |
| Sviluppo degli strumenti di innovazione tecnologica in materia informatica e telematica per l'erogazione dei servizi di giustizia | 50.183 (8) | 2.344 | - | 2.344 | 52.528 (8) | |

| TABELLA N. 19.1 | | RESIDUI DA IMPEGNI E RESIDUI DI STANZIAMENTO | | | |
|-----------------|--|--|--|--|--|
|-----------------|--|--|--|--|--|

| AMMINISTRAZIONE/MISSIONE/PROGRAMMA/AZIONE | RESIDUI DA IMPEGNI | | RESIDUI DI STANZIAMENTO | | | RESIDUI COMPLESSIVI (di cui residui di spesa delegata) E = A + D |
|--|--|----------|---|---|---------------------|---|
| | (di cui residui di spesa delegata) A | | PROVENIENTI DALLA COMPETENZA B | PROVENIENTI DA ESERCIZI PRECEDENTI C | TOTALE D = B + C | |
| | | | | | | |
| Servizi istituzionali e generali delle amministrazioni pubbliche (32) | 3.449 (94) | - | 85.842 | - | 85.842 | 89.292 (94) |
| Indirizzo politico (32.2) | 642 | - | 220 | - | 220 | 863 |
| Ministro e Sottosegretari di Stato | - | - | - | - | - | - |
| Indirizzo politico-amministrativo | - | - | 220 | - | 220 | - |
| Valutazione e controllo strategico (OIV) | 2 | - | - | - | - | 2 |
| Fondi da ripartire alimentati dal riaccertamento dei residui passivi perenti | - | - | - | - | - | - |
| Servizi e affari generali per le amministrazioni di competenza (32.3) | 2.807 (94) | - | 85.622 | - | 85.622 | 88.429 (94) |
| Spese di personale per il programma | - | - | - | - | - | - |
| Gestione del personale | 1.850 | - | 85.622 | - | 85.622 | 87.472 |
| Gestione comune dei beni e servizi | 957 (94) | - | - | - | - | 957 (94) |
| MINISTERO DEGLI AFFARI ESTERI E DELLA COOPERAZIONE INTERNAZIONALE | 92.187 (2.254) | - | 196.202 | - | 196.202 | 288.389 (2.254) |
| L'Italia in Europa e nel mondo (4) | 35.114 (375) | - | 124.962 | - | 124.962 | 160.076 (375) |
| Protocollo internazionale (4.1) | 425 (361) | - | 2 | - | 2 | 427 (361) |
| Spese di personale per il programma | - | - | - | - | - | - |

26/06/2025

999/741/34

TABELLA N. 19.1

RESIDUI DA IMPEGNI E RESIDUI DI STANZIAMENTO

(MIGLIAIA DI EURO)

| AMMINISTRAZIONE/MISSIONE/PROGRAMMA/AZIONE | RESIDUI DA IMPEGNI (di cui residui di spesa delegata) A | RESIDUI DI STANZIAMENTO | | | RESIDUI COMPLESSIVI (di cui residui di spesa delegata) E = A + D |
|--|---|-----------------------------------|---|---------------------|--|
| | | PROVENIENTI DALLA COMPETENZA B | PROVENIENTI DA ESERCIZI PRECEDENTI C | TOTALE D = B + C | |
| Visite ufficiali, eventi internazionali e rapporti con il corpo diplomatico-consolare | 425 (361) | 2 | - | 2 | 427 (361) |
| Cooperazione allo sviluppo (4.2) | 59 | 62.763 | - | 62.763 | 62.822 |
| Spese di personale per il programma | - | - | - | - | - |
| Partecipazione italiana alla cooperazione allo sviluppo in ambito europeo e multilaterale | - | - | - | - | - |
| Attività di indirizzo, valutazione e controllo della cooperazione allo sviluppo | 59 | 13 | - | 13 | 72 |
| Attuazione delle politiche di cooperazione mediante l'Agenzia Italiana per la Cooperazione allo Sviluppo | - | 62.750 | - | 62.750 | 62.750 |
| Cooperazione economica e relazioni internazionali (4.4) | 850 (11) | 3.127 | - | 3.127 | 3.976 (11) |
| Spese di personale per il programma | - | - | - | - | - |
| Cooperazione politica ed economica con i paesi e le organizzazioni regionali dell'Asia, dell'America Latina e dell'Africa subsahariana | 850 (11) | 3.127 | - | 3.127 | 3.976 (11) |
| Cooperazione multilaterale in campo economico, commerciale e finanziario | - | - | - | - | - |
| Promozione della pace e sicurezza internazionale (4.6) | 5.032 (1) | 8.482 | - | 8.482 | 13.513 (1) |
| Spese di personale per il programma | - | - | - | - | - |
| Rapporti politici internazionali e diritti umani | 19 (1) | 7 | - | 7 | 26 (1) |

| TABELLA N. 19.1 | RESIDUI DA IMPEGNI E RESIDUI DI STANZIAMENTO |
|-----------------|--|
|-----------------|--|

| AMMINISTRAZIONE/MISSIONE/PROGRAMMA/AZIONE | (MIGLIAIA DI EURO) | | | | | | RESIDUI COMPLESSIVI |
|--|---|-----------------------------------|---|---------------------|--------|---|---------------------|
| | RESIDUI DA IMPEGNI | | RESIDUI DI STANZIAMENTO | | | | |
| | (di cui residui di spesa delegata) A | PROVENIENTI DALLA COMPETENZA B | PROVENIENTI DA ESERCIZI PRECEDENTI C | TOTALE D = B + C | | | |
| Sicurezza, disarmo e processi di stabilizzazione nelle aree di crisi Integrazione europea (4.7) Spese di personale per il programma Politiche dell'Unione Europea Accordi economici e politiche di sviluppo con i Paesi dell'Europa Italiani nel mondo e politiche migratorie (4.8) Spese di personale per il programma Politiche e servizi per gli italiani nel mondo Cooperazione migratoria Presenza dello Stato all'estero tramite le strutture diplomatico-consolari (4.12) Spese di personale per il programma Funzionamento delle strutture diplomatico-consolari e attività istituzionali delle sedi all'estero Rappresentanza all'estero e servizi ai cittadini e alle imprese (4.13) Spese di personale per il programma all'estero | 5.013 | 8.474 | - | 8.474 | 13.487 | - | |
| | - | | | | | | |
| | 340 | 1.142 | - | 1.142 | 1.481 | - | |
| | - | | | | | | |
| | - | | - | - | - | - | |
| | - | | | | | | |
| | 11 | 52 | - | 52 | 62 | - | |
| | - | | | | | | |
| | 329 | 1.090 | - | 1.090 | 1.419 | - | |
| | - | | | | | | |
| | 1 | 2 | - | 2 | 3 | - | |
| | - | | | | | | |
| | - | | - | - | - | - | |
| - | | | | | | | |
| 1 | | - | - | 1 | - | | |
| - | | | | | | | |
| - | | 2 | - | 2 | 2 | | |
| - | | | | | | | |
| 9.624 | 45.263 | - | 45.263 | 54.886 | - | | |
| - | | | | | | | |
| - | | - | - | - | - | | |
| - | | | | | | | |
| 9.624 | 45.263 | - | 45.263 | 54.886 | - | | |
| - | | | | | | | |
| 12.507 | 2.501 | - | 2.501 | 15.009 | - | | |
| - | | | | | | | |
| - | | - | - | - | - | | |
| 6 | | - | - | 6 | - | | |

| TABELLA N. 19.1 | | RESIDUI DA IMPEGNI E RESIDUI DI STANZIAMENTO | | | | | | |
|--|------------------------------------|--|------------------------------|------------------------------------|--------|------------------------------------|-----------|--|
| (MIGLIAIA DI EURO) | | | | | | | | |
| AMMINISTRAZIONE/MISSIONE/PROGRAMMA/AZIONE | RESIDUI DA IMPEGNI | | RESIDUI DI STANZIAMENTO | | | RESIDUI COMPLESSIVI | | |
| | (di cui residui di spesa delegata) | A | PROVENIENTI DALLA COMPETENZA | PROVENIENTI DA ESERCIZI PRECEDENTI | TOTALE | (di cui residui di spesa delegata) | E = A + D | |
| Risorse connesse all'impiego di personale all'estero | - | 11.486 | 2.501 | - | 2.501 | - | 13.987 | |
| Programmazione, distribuzione ed avvicendamento del personale in Italia e all'estero, servizi ed aggiornamento professionale | - | 1.015 | - | - | - | - | 1.015 | |
| Coordinamento dell'Amministrazione in ambito internazionale (4.14) | - | 875 | 655 | - | 655 | - | 1.530 | |
| Spese di personale per il programma | - | - | - | - | - | - | - | |
| Programmazione e coordinamento dell'Amministrazione | - | 801 | 180 | - | 180 | - | 981 | |
| Tutela dei connazionali nelle crisi internazionali | - | 59 | 475 | - | 475 | - | 534 | |
| Attività di controllo e prevenzione dell'autorità nazionale - UNMA | - | 15 | - | - | - | - | 15 | |
| Sicurezza delle strutture in Italia e all'estero e controlli ispettivi. (4.17) | - | 98 | 813 | - | 813 | - | 911 | |
| Spese di personale per il programma | - | - | - | - | - | - | - | |
| Sicurezza e controlli delle strutture dell'Amministrazione | - | 98 | 813 | - | 813 | - | 911 | |
| Diplomazia pubblica e culturale (4.18) | - | 5.304 (3) | 213 | - | 213 | - | 5.517 (3) | |
| Spese di personale per il programma | - | - | - | - | - | - | - | |
| Promozione e diffusione della lingua e della cultura italiana all'estero | - | 4.910 (3) | 213 | - | 213 | - | 5.123 (3) | |
| Risorse da destinare al personale in servizio presso le istituzioni scolastiche all'estero | - | 208 | - | - | - | - | 208 | |

| TABELLA N. 19.1 | RESIDUI DA IMPEGNI E RESIDUI DI STANZIAMENTO |
|-----------------|--|
|-----------------|--|

| AMMINISTRAZIONE/MISSIONE/PROGRAMMA/AZIONE | (MIGLIAIA DI EURO) | | | | RESIDUI COMPLESSIVI |
|---|--|---|---|-------------------------|---------------------|
| | RESIDUI DA IMPEGNI (di cui residui di spesa delegata) A | RESIDUI DI STANZIAMENTO | | | |
| | | PROVENIENTI DALLA COMPETENZA B | PROVENIENTI DA ESERCIZI PRECEDENTI C | TOTALE D = B + C | |
| Attività di pianificazione delle politiche | 182 | - | - | - | 182 |
| Comunicazione istituzionale e rapporti con i media | 4 | - | - | - | 4 |
| Commercio internazionale ed internazionalizzazione del sistema produttivo (16) | 32.371 (1.878) | 15.640 | - | 15.640 | 48.010 (1.878) |
| Sostegno all'internazionalizzazione delle imprese e promozione del made in Italy (16.5) | 32.371 (1.878) | 15.640 | - | 15.640 | 48.010 (1.878) |
| Spese di personale per il programma | - | - | - | - | - |
| Agenzia per la promozione all'estero e l'internazionalizzazione delle imprese italiane | 2.105 | - | - | - | 2.105 |
| Internazionalizzazione del sistema produttivo e cooperazione scientifica e tecnologica in ambito internazionale | 2.337 | 500 | - | 500 | 2.837 |
| Piano straordinario del Made in Italy | 27.928 (1.878) | 15.139 | - | 15.139 | 43.068 (1.878) |
| Servizi istituzionali e generali delle amministrazioni pubbliche (32) | 24.702 | 55.600 | - | 55.600 | 80.302 |
| Indirizzo politico (32.2) | 2 | 2 | - | 2 | - |
| Ministro e Sottosegretari di Stato | - | - | - | - | - |
| Indirizzo politico-amministrativo | 2 | 2 | - | 2 | 4 |
| Valutazione e controllo strategico (OIV) | - | - | - | - | - |
| Fondi da ripartire alimentati dal riaccertamento dei residui passivi perenti | - | - | - | - | - |

| TABELLA N. 19.1 | | RESIDUI DA IMPEGNI E RESIDUI DI STANZIAMENTO | | | | |
|---|--|--|---|---------------------|---------------------------|---|
| | | (MIGLIAIA DI EURO) | | | | |
| AMMINISTRAZIONE/MISSIONE/PROGRAMMA/AZIONE | RESIDUI DA IMPEGNI | | RESIDUI DI STANZIAMENTO | | | RESIDUI COMPLESSIVI (di cui residui di spesa delegata) E = A + D |
| | (di cui residui di spesa delegata) A | PROVENIENTI DALLA COMPETENZA B | PROVENIENTI DA ESERCIZI PRECEDENTI C | TOTALE D = B + C | | |
| Servizi e affari generali per le amministrazioni di competenza (32.3) | - | 24.700 | 55.598 | - | 55.598 | 80.298 |
| Spese di personale per il programma | - | 9 | - | - | - | 9 |
| Gestione del personale | - | 372 | 38 | - | 38 | 410 |
| Gestione comune dei beni e servizi, ivi inclusi i sistemi informativi | - | 24.320 | 55.559 | - | 55.559 | 79.879 |
| MINISTERO DELL' ISTRUZIONE E DEL MERITO | 4.029.221 (97) | 714.629 | 125.382 | 840.011 | 4.869.232 (97) | |
| Istruzione scolastica (22) | 4.018.565 (27) | 678.340 | 125.382 | 803.722 | 4.822.287 (27) | |
| Programmazione e coordinamento dell'istruzione (22.1) | 65.662 | 325.037 | 117.538 | 442.575 | 508.237 | |
| Spese di personale per il programma | - | - | - | - | - | |
| Supporto alla programmazione e al coordinamento dell'istruzione scolastica | 65.662 | 325.037 | 117.538 | 442.575 | 508.237 | |
| Sviluppo del sistema istruzione scolastica, diritto allo studio ed edilizia scolastica (22.8) | 3.513.894 | 330.673 | 7.844 | 338.517 | 3.852.411 | |
| Spese di personale per il programma | - | - | - | - | - | |
| Promozione e sostegno a iniziative di educazione, inclusa la tutela delle minoranze linguistiche | 1.182 | - | - | - | 1.182 | |
| Lotta alla dispersione scolastica, orientamento e prevenzione del disagio giovanile | 204 | 329 | - | 329 | 533 | |
| Valorizzazione e promozione delle eccellenze | - | - | - | - | - | |
| | - | - | - | - | 36 | |

TABELLA N. 19.1

RESIDUI DA IMPEGNI E RESIDUI DI STANZIAMENTO

(MIGLIAIA DI EURO)

| AMMINISTRAZIONE/MISSIONE/PROGRAMMA/AZIONE | RESIDUI DA IMPEGNI | | RESIDUI DI STANZIAMENTO | | | RESIDUI COMPLESSIVI |
|---|--|---|---|-------------------------|--|---------------------|
| | (di cui residui di spesa delegata) A | PROVENIENTI DALLA COMPETENZA B | PROVENIENTI DA ESERCIZI PRECEDENTI C | TOTALE D = B + C | (di cui residui di spesa delegata) E = A + D | |
| | | | | | | |
| Sostegno alle famiglie per il diritto allo studio | 39.242 | 4.000 | - | 4.000 | 43.242 | |
| Cooperazione in materia culturale | - | - | - | - | - | |
| Interventi per la sicurezza nelle scuole statali e per l'edilizia scolastica | 3.415.537 | 267.660 | - | 267.660 | 3.683.197 | |
| Supporto all'innovazione e valutazione dell'istruzione scolastica | - | - | - | - | - | |
| | 57.443 | 58.684 | 7.844 | 66.528 | 123.971 | |
| Istituzioni scolastiche non statali (22.9) | - | - | - | - | - | |
| | 28.873 | 993 | - | 993 | 29.866 | |
| Trasferimenti e contributi per le scuole non statali | - | - | - | - | - | |
| | 28.873 | 993 | - | 993 | 29.866 | |
| Istruzione terziaria non universitaria e formazione professionale (22.15) | - | - | - | - | - | |
| | 10.033 | 4.100 | - | 4.100 | 14.133 | |
| Spese di personale per il programma | - | - | - | - | - | |
| Contributi agli Istituti Tecnici Superiori e ai percorsi Istruzione e Formazione Tecnica Superiore | - | - | - | - | - | |
| | 10.033 | 4.100 | - | 4.100 | 14.133 | |
| Realizzazione degli indirizzi e delle politiche in ambito territoriale in materia di istruzione (22.16) | - | - | - | - | - | |
| | 2.137 | 17.508 | - | 17.508 | 19.645 | |
| Spese di personale per il programma | - | - | - | - | - | |
| | 402 | - | - | - | 402 | |
| Organizzazione dei servizi sul territorio, coordinamento e vigilanza sulle attività degli istituti scolastici statali | - | - | - | - | - | |
| | 1.735 | 17.508 | - | 17.508 | 19.243 | |
| Istruzione del primo ciclo (22.17) | - | - | - | - | - | |
| | 15.029 | - | - | - | 15.029 | |
| Spese di personale per il programma (docenti) | - | - | - | - | - | |
| | - | - | - | - | - | |

| TABELLA N. 19.1 | | RESIDUI DA IMPEGNI E RESIDUI DI STANZIAMENTO | | | | | |
|--|---|--|---|---------------------|--|------------|---|
| | | (MIGLIAIA DI EURO) | | | | | |
| AMMINISTRAZIONE/MISSIONE/PROGRAMMA/AZIONE | RESIDUI DA IMPEGNI (di cui residui di spesa delegata) A | RESIDUI DI STANZIAMENTO | | | RESIDUI COMPLESSIVI (di cui residui di spesa delegata) E = A + D | | |
| | | PROVENIENTI DALLA COMPETENZA B | PROVENIENTI DA ESERCIZI PRECEDENTI C | TOTALE D = B + C | | | |
| Spese di personale per il programma (dirigenti scolastici e personale ATA) | - | - | - | - | - | - | - |
| Interventi di integrazione scolastica degli studenti con bisogni educativi speciali incluse le spese del personale (docenti di sostegno) | - | - | - | - | - | - | - |
| Funzionamento degli istituti scolastici statali del primo ciclo | 2.331 | - | - | - | - | 2.331 | - |
| Continuità' del servizio scolastico | 12.494 | - | - | - | - | 12.494 | - |
| Miglioramento dell'offerta formativa | 204 | - | - | - | - | 204 | - |
| Istruzione del secondo ciclo (22.18) | 2.999 (27) | - | - | - | - | 2.999 (27) | - |
| Spese di personale per il programma (docenti) | - | - | - | - | - | - | - |
| Spese di personale per il programma (dirigenti scolastici e personale ATA) | - | - | - | - | - | - | - |
| Interventi di integrazione scolastica degli studenti con bisogni educativi speciali incluse le spese del personale (docenti di sostegno) | - | - | - | - | - | - | - |
| Funzionamento degli istituti scolastici statali del secondo ciclo | 2.599 (27) | - | - | - | - | 2.599 (27) | - |
| Continuità' del servizio scolastico | 5 | - | - | - | - | 5 | - |
| Miglioramento dell'offerta formativa | 394 | - | - | - | - | 394 | - |
| Reclutamento e aggiornamento dei dirigenti scolastici e del personale scolastico per l'istruzione (22.19) | 379.938 | 28 | - | - | 28 | 379.966 | - |

| TABELLA N. 19.1 | RESIDUI DA IMPEGNI E RESIDUI DI STANZIAMENTO |
|-----------------|--|
|-----------------|--|

(MIGLIAIA DI EURO)

| AMMINISTRAZIONE/MISSIONE/PROGRAMMA/AZIONE | RESIDUI DA IMPEGNI | | RESIDUI DI STANZIAMENTO | | | RESIDUI COMPLESSIVI |
|---|---|-----------------------------------|---|---------------------|---------|---------------------|
| | (di cui residui di spesa delegata) A | PROVENIENTI DALLA COMPETENZA B | PROVENIENTI DA ESERCIZI PRECEDENTI C | TOTALE D = B + C | | |
| | | | | | | |
| Spese di personale per il programma | 40 | - | - | - | - | 40 |
| Reclutamento e aggiornamento dei dirigenti scolastici e del personale scolastico per l'istruzione del primo ciclo | - | 253.049 | 18 | - | 18 | 253.067 |
| Reclutamento e aggiornamento dei dirigenti scolastici e del personale scolastico per l'istruzione del secondo ciclo | - | 121.448 | 10 | - | 10 | 121.458 |
| Formazione iniziale, tirocinio e inserimento | 5.401 | - | - | - | - | 5.401 |
| Servizi istituzionali e generali delle amministrazioni pubbliche (32) | - | 10.656 (70) | 36.289 | - | 36.289 | 46.945 (70) |
| Indirizzo politico (32.2) | 4.465 | - | - | - | - | 4.465 |
| Ministro e Sottosegretari di Stato | 3 | - | - | - | - | 3 |
| Indirizzo politico-amministrativo | 4.461 | - | - | - | - | 4.461 |
| Valutazione e controllo strategico (OIV) | - | - | - | - | - | - |
| Servizi e affari generali per le amministrazioni di competenza (32.3) | 6.191 (70) | 36.289 | - | - | 36.289 | 42.481 (70) |
| Spese di personale per il programma | 12 | - | - | - | - | 12 |
| Gestione del personale | - | 678 | 24.309 | - | 24.309 | 24.988 |
| Gestione comune dei beni e servizi | - | 5.501 (70) | 11.980 | - | 11.980 | 17.481 (70) |
| MINISTERO DELL' INTERNO | 9.260.358 (843.212) | 731.687 | 800 | - | 732.487 | 9.992.845 (843.212) |

| TABELLA N. 19.1 | | RESIDUI DA IMPEGNI E RESIDUI DI STANZIAMENTO | | | | | |
|--|---|--|---|---------------------|--|--|--|
| | | (MIGLIAIA DI EURO) | | | | | |
| AMMINISTRAZIONE/MISSIONE/PROGRAMMA/AZIONE | RESIDUI DA IMPEGNI (di cui residui di spesa delegata) A | RESIDUI DI STANZIAMENTO | | | RESIDUI COMPLESSIVI (di cui residui di spesa delegata) E = A + D | | |
| | | PROVENIENTI DALLA COMPETENZA B | PROVENIENTI DA ESERCIZI PRECEDENTI C | TOTALE D = B + C | | | |
| Amministrazione generale e supporto alla rappresentanza generale di Governo e dello Stato sul territorio (2) | 27.420 (26.834) | 5.725 | - | 5.725 | 33.144 (26.834) | | |
| Attuazione delle funzioni del Ministero dell'Interno sul territorio tramite le strutture centrali e le Prefetture - Uffici Territoriali del Governo (2.2) | 27.420 (26.834) | 5.725 | - | 5.725 | 33.144 (26.834) | | |
| Spese di personale per il programma | 176 (168) | - | - | - | 176 (168) | | |
| Gestione e assistenza del personale degli Uffici Territoriali del Governo | - | - | - | - | - | | |
| Contributo all'Agenzia dei beni confiscati | - | - | - | - | - | | |
| Spese per la custodia dei veicoli sequestrati ed esercizio delle funzioni sanzionatorie amministrative nelle materie dematerializzate | 8.969 (8.533) | 47 | - | 47 | 9.016 (8.533) | | |
| Gestione dei servizi logistici, amministrativi e del personale delle Prefetture per: ordine pubblico, sicurezza, cittadinanza e immigrazione e coordinamento con le autonomie territoriali | 18.275 (18.133) | 5.648 | - | 5.648 | 23.923 (18.133) | | |
| Interventi per il Fondo delle vittime dell'usura e della mafia | - | 30 | - | 30 | 30 | | |
| Relazioni finanziarie con le autonomie territoriali (3) | 7.698.724 (3.395) | 27.313 | - | 27.313 | 7.726.037 (3.395) | | |
| Gestione dell'albo dei segretari comunali e provinciali (3.8) | 2.136 (69) | 1.020 | - | 1.020 | 3.157 (69) | | |
| Spese di personale per il programma | - | 1.020 | - | 1.020 | 1.021 | | |
| Gestione e assistenza del personale dell'Albo dei segretari comunali | - | - | - | - | - | | |

TABELLA N. 19.1

RESIDUI DA IMPEGNI E RESIDUI DI STANZIAMENTO

(MIGLIAIA DI EURO)

| AMMINISTRAZIONE/MISSIONE/PROGRAMMA/AZIONE | RESIDUI DA IMPEGNI | RESIDUI DI STANZIAMENTO | | | RESIDUI COMPLESSIVI (di cui residui di spesa delegata) E = A + D |
|---|--|---|---|---------------------|---|
| | (di cui residui di spesa delegata) A | PROVENIENTI DALLA COMPETENZA B | PROVENIENTI DA ESERCIZI PRECEDENTI C | TOTALE D = B + C | |
| Albo segretari comunali | 569 (11) | - | - | - | 569 (11) |
| Formazione specialistica dei dirigenti delle amministrazioni locali | 1.567 (57) | - | - | - | 1.567 (57) |
| Interventi e cooperazione istituzionale nei confronti delle autonomie locali (3.9) | 74.708 (148) | 26.177 | - | 26.177 | 100.885 (148) |
| Spese di personale per il programma | - | - | - | - | - |
| Servizi anagrafici, stato civile e formazione | 7.107 (58) | 114 | - | 114 | 7.221 (58) |
| Servizi elettorali | 39.935 (90) | 5.381 | - | 5.381 | 45.316 (90) |
| Supporto alle Amministrazioni sul territorio | 35 | 23 | - | 23 | 58 |
| Gestione, assistenza e formazione della categoria dei segretari generali delle comunità montane e dei consorzi dei Comuni | 10 | - | - | - | 10 |
| Gestione della carta d'identità elettronica | 27.622 | 20.660 | - | 20.660 | 48.282 |
| Elaborazione, quantificazione e assegnazione delle risorse finanziarie da attribuire agli enti locali (3.10) | 7.621.879 (3.178) | 116 | - | 116 | 7.621.995 (3.178) |
| Spese di personale per il programma | - | - | - | - | - |
| Ripartizione risorse agli Enti Locali da devoluzione fiscalità | 715.482 | - | - | - | 715.482 |
| Attribuzione risorse agli Enti Locali a compensazione di minori entrate da fiscalità | 247.846 | - | - | - | 247.846 |

| TABELLA N. 19.1 | | RESIDUI DA IMPEGNI E RESIDUI DI STANZIAMENTO | | | | | |
|--|---|--|---|---------------------|--|--|--------|
| | | (MIGLIAIA DI EURO) | | | | | |
| AMMINISTRAZIONE/MISSIONE/PROGRAMMA/AZIONE | RESIDUI DA IMPEGNI (di cui residui di spesa delegata) A | RESIDUI DI STANZIAMENTO | | | RESIDUI COMPLESSIVI (di cui residui di spesa delegata) E = A + D | | |
| | | PROVENIENTI DALLA COMPETENZA B | PROVENIENTI DA ESERCIZI PRECEDENTI C | TOTALE D = B + C | | | |
| Attribuzione contributi specifici in favore di determinati Enti Locali | 6.508.052 (3.178) | - | - | - | 6.508.052 (3.178) | | |
| Ammortamento mutui per interventi specifici a favore degli Enti Locali | 38.062 | - | - | - | 38.062 | | |
| Contributi a rimborso maggiori spese degli Enti Locali per contenimento tariffe servizi pubblici | - | - | - | - | - | | |
| Anticipazioni per risanamento Enti Locali e contributi in conto interessi per operazioni di indebitamento | 3.169 | - | - | - | 3.169 | | |
| Trasferimenti ai Comuni per il contrasto all'evasione fiscale e contributiva | - | - | - | - | - | | 90 |
| Supporto all'attività di elaborazione e assegnazione dei trasferimenti erariali | 34 | 116 | - | 116 | - | | 150 |
| Federalismo amministrativo | - | - | - | - | - | | - |
| Concorso dello Stato al finanziamento dei bilanci degli Enti Locali | 56.491 | - | - | - | - | | 56.491 |
| Contributi a Province e città metropolitane per interventi relativi alla viabilità e all'edilizia scolastica | 52.652 | - | - | - | - | | 52.652 |
| Ordine pubblico e sicurezza (7) | 570.253 (175.999) | 365.711 | - | 365.711 | 935.964 (175.999) | | |
| Contrasto al crimine, tutela dell'ordine e della sicurezza pubblica (7.8) | 385.375 (90.145) | 318.178 | - | 318.178 | 703.552 (90.145) | | |
| Spese di personale per il programma (personale civile) | 226 (109) | - | - | - | 226 (109) | | |
| Spese di personale per il programma (Polizia di Stato) | 2.481 (1.402) | 13.602 | - | 13.602 | 16.083 (1.402) | | |

TABELLA N. 19.1

RESIDUI DA IMPEGNI E RESIDUI DI STANZIAMENTO

(MIGLIAIA DI EURO)

| AMMINISTRAZIONE/MISSIONE/PROGRAMMA/AZIONE | RESIDUI DA IMPEGNI | RESIDUI DI STANZIAMENTO | | | RESIDUI COMPLESSIVI |
|--|---|-----------------------------------|---|---------------------|---|
| | (di cui residui di spesa delegata) A | PROVENIENTI DALLA COMPETENZA B | PROVENIENTI DA ESERCIZI PRECEDENTI C | TOTALE D = B + C | (di cui residui di spesa delegata) E = A + D |
| Gestione e assistenza del personale della Polizia di Stato | 1.390 (1.073) | 24 | - | 24 | 1.414 (1.073) |
| Formazione ed addestramento della Polizia di Stato | 14.277 (9.179) | 896 | - | 896 | 15.172 (9.179) |
| Potenziamento e ammodernamento della Polizia di Stato | 242.822 (28.775) | 282.672 | - | 282.672 | 525.494 (28.775) |
| Servizi di prevenzione, controllo del territorio e sicurezza stradale | 60.695 (32.904) | 13.556 | - | 13.556 | 74.251 (32.904) |
| Contrasto all'immigrazione clandestina e sicurezza delle frontiere e delle principali stazioni ferroviarie | 62.405 (15.775) | 7.104 | - | 7.104 | 69.508 (15.775) |
| Servizi speciali di pubblica sicurezza | 1.080 (929) | 324 | - | 324 | 1.404 (929) |
| Servizio permanente dell'Arma dei Carabinieri per la tutela dell'ordine e la sicurezza pubblica (7.9) | 26.848 (21.672) | 1.222 | - | 1.222 | 28.070 (21.672) |
| Risorse da assegnare per competenze accessorie destinate all'Arma dei Carabinieri | - - | - | - | - | - - |
| Partecipazione dell'Arma dei Carabinieri all'attività di prevenzione e contrasto al crimine | 17.151 (16.192) | 722 | - | 722 | 17.873 (16.192) |
| Partecipazione dell'Arma dei Carabinieri all'attività di ordine pubblico e pubblico soccorso | 9.697 (5.479) | 500 | - | 500 | 10.197 (5.479) |
| Pianificazione e coordinamento Forze di polizia (7.10) | 158.030 (64.182) | 46.311 | - | 46.311 | 204.341 (64.182) |
| Risorse da assegnare per competenze accessorie destinate alle Forze di Polizia | 1.027 (996) | - | - | - | 1.027 (996) |
| Formazione ed addestramento delle Forze di Polizia | 6.551 (410) | 13 | - | 13 | 6.564 (410) |
| Potenziamento e ammodernamento delle Forze di Polizia | 70.944 (23.925) | 39.728 | - | 39.728 | 110.672 (23.925) |

| TABELLA N. 19.1 | RESIDUI DA IMPEGNI E RESIDUI DI STANZIAMENTO | | | | | |
|---|--|-----------------------------------|---|---------------------|---|--|
| | (MIGLIAIA DI EURO) | | | | | |
| AMMINISTRAZIONE/MISSIONE/PROGRAMMA/AZIONE | RESIDUI DA IMPEGNI | RESIDUI DI STANZIAMENTO | | | RESIDUI COMPLESSIVI | |
| | (di cui residui di spesa delegata) A | PROVENIENTI DALLA COMPETENZA B | PROVENIENTI DA ESERCIZI PRECEDENTI C | TOTALE D = B + C | (di cui residui di spesa delegata) E = A + D | |
| Partecipazione delle Forze di Polizia all'attività di contrasto al crimine | 14.287 (5.715) | - | - | - | 14.287 (5.715) | |
| Partecipazione delle Forze di Polizia all'attività di ordine pubblico e pubblico soccorso | 19.829 (15.388) | 6.570 | - | 6.570 | 26.399 (15.388) | |
| Spese di carattere riservato per: l'attuazione dei programmi di protezione, lotta alla criminalità organizzata, traffico illecito di stupefacenti | 17.747 (17.747) | - | - | - | 17.747 (17.747) | |
| Speciali elargizioni in favore delle vittime del dovere e delle loro famiglie | 7.574 | - | - | - | 7.574 | |
| Ammortamento mutui per potenziamento e ammodernamento delle Forze di Polizia | - 20.070 | - | - | - | - 20.070 | |
| Soccorso civile (8) | 297.994 (63.612) | 231.829 | - | 231.829 | 529.822 (63.612) | |
| Gestione del sistema nazionale di difesa civile (8.2) | 5.534 (4.649) | 2.470 | - | 2.470 | 8.005 (4.649) | |
| Spese di personale per il programma | - | - | - | - | - | |
| Attività di difesa civile | 2.567 (2.548) | 1.997 | - | 1.997 | 4.564 (2.548) | |
| Assistenza alle popolazioni in occasione di pubbliche calamità | 2.968 (2.101) | 473 | - | 473 | 3.440 (2.101) | |
| Prevenzione dal rischio e soccorso pubblico (8.3) | 292.459 (58.963) | 229.358 | - | 229.358 | 521.818 (58.963) | |
| Spese di personale per il programma (personale civile) | - | - | - | - | - | |
| Spese di personale per il programma (Corpo Nazionale dei Vigili del Fuoco) | 55 (6) | 6.116 | - | 6.116 | 6.171 (6) | |

TABELLA N. 19.1

RESIDUI DA IMPEGNI E RESIDUI DI STANZIAMENTO

(MIGLIAIA DI EURO)

| AMMINISTRAZIONE/MISSIONE/PROGRAMMA/AZIONE | RESIDUI DA IMPEGNI | RESIDUI DI STANZIAMENTO | | | RESIDUI COMPLESSIVI |
|---|---|-----------------------------------|---|---------------------|---|
| | (di cui residui di spesa delegata) A | PROVENIENTI DALLA COMPETENZA B | PROVENIENTI DA ESERCIZI PRECEDENTI C | TOTALE D = B + C | (di cui residui di spesa delegata) E = A + D |
| Gestione delle attività sanitarie e assistenza del personale dei Vigili del Fuoco | 709 (709) | - | - | - | 709 (709) |
| Gestione del soccorso pubblico | 37.967 (25.278) | 19.040 | - | 19.040 | 57.006 (25.278) |
| Servizi di prevenzione incendi e di vigilanza antincendio | 348 (246) | 67 | - | 67 | 414 (246) |
| Prevenzione e contrasto dei rischi non convenzionali e funzionamento della rete nazionale per il rilevamento della ricaduta radioattiva | 1.188 (580) | 12.605 | - | 12.605 | 13.793 (580) |
| Concorso della flotta aerea del Corpo Nazionale dei Vigili del Fuoco alla lotta attiva agli incendi boschivi | 10.178 (1.378) | 4.125 | - | 4.125 | 14.303 (1.378) |
| Formazione ed addestramento dei Vigili del Fuoco | 1.782 (1.627) | 1.242 | - | 1.242 | 3.024 (1.627) |
| Ammodernamento e potenziamento dei Vigili del Fuoco | 240.233 (29.139) | 186.164 | - | 186.164 | 426.397 (29.139) |
| Speciali elargizioni in favore delle vittime del dovere e delle famiglie dei Vigili del Fuoco | - | - | - | - | - |
| Immigrazione, accoglienza e garanzia dei diritti (27) | 659.587 (572.192) | 60.601 | - | 60.601 | 720.189 (572.192) |
| Flussi migratori, interventi per lo sviluppo della coesione sociale, garanzia dei diritti, rapporti con le confessioni religiose (27.2) | 659.587 (572.192) | 60.601 | - | 60.601 | 720.189 (572.192) |
| Spese di personale per il programma | - | - | - | - | - |
| Interventi a favore degli stranieri anche richiedenti asilo e profughi | 657.665 (571.096) | 58.060 | - | 58.060 | 715.725 (571.096) |
| Interventi di protezione sociale | 1.353 (1.016) | 345 | - | 345 | 1.698 (1.016) |

| TABELLA N. 19.1 | | RESIDUI DA IMPEGNI E RESIDUI DI STANZIAMENTO | | | | | |
|---|---|--|---|---------------------|--|---|---|
| | | (MIGLIAIA DI EURO) | | | | | |
| AMMINISTRAZIONE/MISSIONE/PROGRAMMA/AZIONE | RESIDUI DA IMPEGNI (di cui residui di spesa delegata) A | RESIDUI DI STANZIAMENTO | | | RESIDUI COMPLESSIVI (di cui residui di spesa delegata) E = A + D | | |
| | | PROVENIENTI DALLA COMPETENZA B | PROVENIENTI DA ESERCIZI PRECEDENTI C | TOTALE D = B + C | | | |
| Rapporti con le confessioni religiose ed amministrazione del patrimonio del FEC | 569 (80) | 2.197 | - | 2.197 | 2.765 (80) | - | - |
| Speciali elargizioni in favore delle vittime del terrorismo e della criminalità organizzata e delle loro famiglie | - | - | - | - | - | - | - |
| Servizi istituzionali e generali delle amministrazioni pubbliche (32) | 6.381 (1.181) | 40.509 | 800 | 41.309 | 47.690 (1.181) | - | - |
| Indirizzo politico (32.2) | 15 | 54 | - | 54 | 68 | - | - |
| Ministro e Sottosegretari di Stato | - | - | - | - | - | - | - |
| Indirizzo politico-amministrativo | 14 | 54 | - | 54 | 68 | - | - |
| Valutazione e controllo strategico (OIV) | - | - | - | - | - | - | - |
| Fondi da ripartire alimentati dal riaccertamento dei residui passivi perenti | - | - | - | - | - | - | - |
| Servizi e affari generali per le amministrazioni di competenza (32.3) | 6.366 (1.181) | 40.455 | 800 | 41.255 | 47.621 (1.181) | - | - |
| Spese di personale per il programma | - | - | - | - | - | - | - |
| Gestione del personale | 28 | 26.414 | 800 | 27.214 | 27.242 | - | - |
| Gestione comune dei beni e servizi | 6.338 (1.181) | 14.041 | - | 14.041 | 20.379 (1.181) | - | - |
| MINISTERO DELL'AMBIENTE E DELLA SICUREZZA ENERGETICA | 1.610.623 (25.445) | 1.074.456 | - | 1.074.457 | 2.685.079 (25.445) | - | - |
| Energia e diversificazione delle fonti energetiche (10) | 446.123 (12.172) | 420.804 | - | 420.804 | 866.927 (12.172) | - | - |

| TABELLA N. 19.1 | | RESIDUI DA IMPEGNI E RESIDUI DI STANZIAMENTO | | | | |
|--|--|--|---|---------------------|---|--|
| (MIGLIAIA DI EURO) | | | | | | |
| AMMINISTRAZIONE/MISSIONE/PROGRAMMA/AZIONE | RESIDUI DA IMPEGNI | RESIDUI DI STANZIAMENTO | | | RESIDUI COMPLESSIVI (di cui residui di spesa delegata) E = A + D | |
| | (di cui residui di spesa delegata) A | PROVENIENTI DALLA COMPETENZA B | PROVENIENTI DA ESERCIZI PRECEDENTI C | TOTALE D = B + C | | |
| Promozione dell'efficienza energetica, delle energie rinnovabili e regolamentazione del mercato energetico (10.7) | 318.376 (12.172) | 277.040 | - | 277.040 | 595.416 (12.172) | |
| Spese di personale per il programma | - | - | - | - | - | |
| Iniziative per la decarbonizzazione, regolamentazione delle modalità di incentivazione dell'efficienza energetica e delle fonti rinnovabili | 167.914 (12.172) | 223.629 | - | 223.629 | 391.543 (12.172) | |
| Regolamentazione e sviluppo della concorrenza sui mercati energetici; promozione dello sviluppo economico nelle regioni interessate dalle estrazioni di idrocarburi e sostenibilità di tali attività | 186 | - | - | - | 186 | |
| Interventi per la mobilità sostenibile e per l'efficientamento e il risparmio energetico | 148.398 | 6.691 | - | 6.691 | 155.089 | |
| Interventi per il contrasto ai cambiamenti climatici | 1.878 | 46.720 | - | 46.720 | 48.598 | |
| Innovazione, reti energetiche, sicurezza in ambito energetico e di georisorse (10.8) | 127.747 | 143.763 | - | 143.763 | 271.511 | |
| Spese di personale per il programma | - | - | - | - | - | |
| Sviluppo infrastrutture e sicurezza dei sistemi elettrico, gas e petrolio; controllo delle attività su georisorse e materie prime strategiche | 67.659 | 79 | - | 79 | 67.738 | |
| Ricerca sulle tecnologie sostenibili in ambito energetico e ambientale | 60.088 | 143.684 | - | 143.684 | 203.773 | |
| Sviluppo sostenibile e tutela del territorio e dell'ambiente (18) | 1.137.608 (13.272) | 648.625 | - | 648.625 | 1.786.233 (13.272) | |
| Vigilanza, prevenzione e repressione in ambito ambientale (18.8) | 1.942 (1.942) | - | - | - | 1.942 (1.942) | |

| TABELLA N. 19.1 | RESIDUI DA IMPEGNI E RESIDUI DI STANZIAMENTO | | | | | |
|---|--|--|---|---|---------------------|---|
| | (MIGLIAIA DI EURO) | | | | | |
| AMMINISTRAZIONE/MISSIONE/PROGRAMMA/AZIONE | RESIDUI DA IMPEGNI | | RESIDUI DI STANZIAMENTO | | | RESIDUI COMPLESSIVI (di cui residui di spesa delegata) E = A + D |
| | (di cui residui di spesa delegata) A | | PROVENIENTI DALLA COMPETENZA B | PROVENIENTI DA ESERCIZI PRECEDENTI C | TOTALE D = B + C | |
| Spese di personale per il programma (Comando dei Carabinieri) | - | | - | - | - | - |
| Vigilanza del Comando Carabinieri Tutela dell'Ambiente | 1.942 (1.942) | | - | - | - | 1.942 (1.942) |
| Tutela e gestione delle risorse idriche e del territorio e prevenzione del rischio idrogeologico (18.12) | 464.856 | | 501.682 | - | 501.682 | 966.538 |
| Spese di personale per il programma | - | | - | - | - | - |
| Interventi per l'uso efficiente delle risorse idriche, per la tutela qualitativa delle acque e per il servizio idrico integrato | 79.491 | | 978 | - | 978 | 80.469 |
| Protezione e difesa del suolo, tutela dell'assetto idrogeologico | 382.607 | | 500.704 | - | 500.704 | 883.312 |
| Finanziamenti per le Autorita' di bacino | 2.757 | | - | - | - | 2.757 |
| Tutela, conservazione e valorizzazione della fauna e della flora, salvaguardia della biodiversita' e dell'ecosistema marino (18.13) | 97.873 (1) | | 6.008 | - | 6.008 | 103.881 (1) |
| Spese di personale per il programma | - | | - | - | - | - |
| Tutela del mare e interventi operativi di prevenzione e contrasto agli inquinamenti da idrocarburi e sostanze assimilate | 373 (1) | | 502 | - | 502 | 875 (1) |
| Tutela e valorizzazione della biodiversita' e controllo del commercio di specie a rischio di estinzione - (CITES) e controllo OGM | 1.263 | | 4.704 | - | 4.704 | 5.967 |
| Tutela, valorizzazione e gestione delle aree naturali protette e dei patrimoni naturalistici | 96.237 | | 2 | - | 2 | 96.239 |

TABELLA N. 19.1

RESIDUI DA IMPEGNI E RESIDUI DI STANZIAMENTO

(MIGLIAIA DI EURO)

| AMMINISTRAZIONE/MISSIONE/PROGRAMMA/AZIONE | RESIDUI DA IMPEGNI | RESIDUI DI STANZIAMENTO | | | RESIDUI COMPLESSIVI (di cui residui di spesa delegata) E = A + D |
|--|--|---|---|---------------------|---|
| | (di cui residui di spesa delegata) A | PROVENIENTI DALLA COMPETENZA B | PROVENIENTI DA ESERCIZI PRECEDENTI C | TOTALE D = B + C | |
| Finanziamento della ricerca nel settore ambientale | - | 800 | - | 800 | 800 |
| Promozione dell'economia circolare, politiche per la gestione dei rifiuti e sostenibilit  dei prodotti e dei consumi (18.15) | - | 15.747 | - | 15.748 | - |
| Spese di personale per il programma | - | - | - | - | - |
| Interventi per la promozione dell'economia circolare e politiche di gestione dei rifiuti | - | 15.747 | - | 15.747 | - |
| Promozione dei prodotti e consumi sostenibili e valutazione delle sostanze chimiche pericolose | - | - | - | - | - |
| Prevenzione e risanamento del danno ambientale e bonifiche (18.19) | - | 12.709 | - | 12.709 | - |
| Spese di personale per il programma | - | - | - | - | - |
| Accertamento e risarcimento in materia di danno ambientale | - | - | - | - | - |
| Interventi di risanamento ambientale e bonifiche | - | 12.709 | - | 12.709 | - |
| Attivit  internazionale e comunitaria per la transizione ecologica (18.20) | - | 6.907 | - | 6.907 | - |
| Spese di personale per il programma | - | - | - | - | - |
| Attuazione accordi e impegni internazionali e comunitari | - | - | - | - | - |
| Cooperazione internazionale | - | 3.400 | - | 3.400 | - |
| Interventi a livello nazionale di promozione dello sviluppo sostenibile | - | 3.507 | - | 3.507 | - |
| | - | | | | - |

| TABELLA N. 19.1 | | RESIDUI DA IMPEGNI E RESIDUI DI STANZIAMENTO | | | | | |
|--|------------------------------------|--|------------------------------|---|------------------------------------|---------------------|--|
| | | (MIGLIAIA DI EURO) | | | | | |
| AMMINISTRAZIONE/MISSIONE/PROGRAMMA/AZIONE | RESIDUI DA IMPEGNI | | RESIDUI DI STANZIAMENTO | | | RESIDUI COMPLESSIVI | |
| | (di cui residui di spesa delegata) | A | PROVENIENTI DALLA COMPETENZA | B | PROVENIENTI DA ESERCIZI PRECEDENTI | C | TOTALE D = B + C (di cui residui di spesa delegata) E = A + D |
| Valutazioni e autorizzazioni ambientali e prevenzione inquinamento acustico ed elettromagnetico (18.21) | - | 36.855 | 10.824 | - | - | - | 10.824 47.679 |
| Spese di personale per il programma | - | - | - | - | - | - | - |
| Verifiche di compatibilit  ambientale e rilascio delle autorizzazioni | - | 6.273 | 255 | - | - | - | 255 6.528 |
| Prevenzione e riduzione dell'inquinamento acustico ed elettromagnetico | - | 30.582 | 10.569 | - | - | - | 10.569 41.151 |
| Coordinamento delle attivit  connesse al ENRR in materia del territorio e dell'ambiente (18.22) | - | 427 | - | - | - | - | - 427 |
| Spese di personale per il programma | - | - | - | - | - | - | - |
| Coordinamento, gestione, monitoraggio, rendicontazione e controllo dell'attuazione dei progetti connessi al ENRR | - | 427 | - | - | - | - | - 427 |
| Politiche per il miglioramento della qualita' dell'aria (18.23) | - | 313.176 | 94.748 | - | - | - | 94.748 407.924 |
| Spese di personale per il programma | - | - | - | - | - | - | - |
| Interventi per il miglioramento della qualita' dell'aria | - | 313.176 | 94.748 | - | - | - | 94.748 407.924 |
| Servizi istituzionali e generali delle amministrazioni pubbliche (32) | - | 26.892 | 5.028 | - | - | - | 5.028 31.920 |
| Indirizzo politico (32.2) | - | 153 | 10 | - | - | - | 10 163 |
| Ministro e Sottosegretari di Stato | - | - | - | - | - | - | - |
| Indirizzo politico-amministrativo | - | 144 | 10 | - | - | - | 10 154 |

TABELLA N. 19.1

RESIDUI DA IMPEGNI E RESIDUI DI STANZIAMENTO

(MIGLIAIA DI EURO)

| AMMINISTRAZIONE/MISSIONE/PROGRAMMA/AZIONE | RESIDUI DA IMPEGNI | | RESIDUI DI STANZIAMENTO | | | RESIDUI COMPLESSIVI (di cui residui di spesa delegata) E = A + D |
|---|--|---|---|------------------------|--------|---|
| | (di cui residui di spesa delegata) A | PROVENIENTI DALLA COMPETENZA B | PROVENIENTI DA ESERCIZI PRECEDENTI C | TOTALE D = B + C | | |
| Valutazione e controllo strategico (OIV) Fondi da ripartire alimentati dal riaccertamento dei residui passivi perenti Servizi e affari generali per le amministrazioni di competenza (32.3) Spese di personale per il programma Gestione del personale Gestione comune dei beni e servizi Digitalizzazione, sistemi informativi e comunicazione istituzionale MINISTERO DELLE INFRASTRUTTURE E DEI TRASPORTI Ordine pubblico e sicurezza (7) Sicurezza e controllo nei mari, nei porti e sulle coste (7.7) Spese di personale per il programma (personale militare) Spese di personale per il programma (personale civile) Gestione ed assistenza del personale del Corpo delle Capitanerie di porto Trattamenti provvisori di pensione | 9 | - | - | - | 9 | |
| | - | - | - | - | - | |
| | - | - | - | - | - | |
| | - | - | - | - | - | |
| | 26.739 | 5.018 | - | 5.018 | 31.757 | |
| | - | - | - | - | - | |
| | 4 | - | - | - | 4 | |
| | - | - | - | - | - | |
| | 964 | 97 | - | 97 | 1.061 | |
| | - | - | - | - | - | |
| | 13.656 | 664 | - | 664 | 14.320 | |
| | - | 4.256 | - | 4.256 | 16.372 | |
| - | - | - | - | - | | |
| 18.783.606 (31.690) | 3.539.823 | 2.088 | 3.541.910 | 22.325.516 (31.690) | | |
| 124.118 (14.685) | 15.593 | - | 15.593 | 139.711 (14.685) | | |
| 124.118 (14.685) | 15.593 | - | 15.593 | 139.711 (14.685) | | |
| 371 (300) | - | - | - | 371 (300) | | |
| 1 | - | - | - | 1 | | |
| - | - | - | - | - | | |
| 47 (44) | - | - | - | 47 (44) | | |
| 242 (242) | - | - | - | 242 (242) | | |

26/06/2025

999/741/54

TABELLA N. 19.1

RESIDUI DA IMPEGNI E RESIDUI DI STANZIAMENTO

(MIGLIAIA DI EURO)

| AMMINISTRAZIONE/MISSIONE/PROGRAMMA/AZIONE | RESIDUI DA IMPEGNI | | RESIDUI DI STANZIAMENTO | | | RESIDUI COMPLESSIVI |
|--|---|-----------------------------------|---|---------------------|---|---------------------|
| | (di cui residui di spesa delegata) A | PROVENIENTI DALLA COMPETENZA B | PROVENIENTI DA ESERCIZI PRECEDENTI C | TOTALE D = B + C | (di cui residui di spesa delegata) E = A + D | |
| Controllo e vigilanza a tutela delle coste, del mare e delle sue risorse Salvaguardia della vita umana in mare Sicurezza e controllo della navigazione | 21.721 (10.253) | 7.769 | - | 7.769 | 29.490 (10.253) | |
| | 3.698 (2.078) | - | - | - | 3.699 (2.078) | |
| | 9.673 | - | - | - | 9.673 | |
| | - | - | - | - | - | |
| Potenziamento relativo alla componente aeronavale e dei sistemi di telecomunicazione del Corpo delle Capitanerie di porto | 88.365 (1.769) | 7.823 | - | 7.823 | 96.188 (1.769) | |
| Diritto alla mobilita' e sviluppo dei sistemi di trasporto (13) | 9.606.640 (14.939) | 652.658 | 2.088 | 654.746 | 10.261.387 (14.939) | |
| Sviluppo e sicurezza della mobilita' stradale (13.1) | 67.678 (7.474) | 14.161 | 1.910 | 16.072 | 83.750 (7.474) | |
| Spese di personale per il programma | 37 | - | - | - | 37 | |
| Regolamentazione della circolazione stradale e servizi di motorizzazione | - | 8.555 | - | 8.555 | 31.761 (7.037) | |
| Interventi per la sicurezza stradale | 44.434 (438) | 5.606 | 1.910 | 7.517 | 51.951 (438) | |
| Autotrasporto ed intermodalita' (13.2) | 310.341 (12) | 70.260 | - | 70.260 | 380.601 (12) | |
| Spese di personale per il programma | - | - | - | - | - | |
| Sistemi e servizi di trasporto intermodale | - | 62.441 | - | 62.441 | 337.566 | |
| Interventi in materia di autotrasporto | 35.216 (12) | 7.819 | - | 7.819 | 43.035 (12) | |
| Sviluppo e sicurezza del trasporto aereo (13.4) | 46.559 | 16.407 | - | 16.407 | 62.965 | |
| | - | | | | - | |

TABELLA N. 19.1

RESIDUI DA IMPEGNI E RESIDUI DI STANZIAMENTO

(MIGLIAIA DI EURO)

| AMMINISTRAZIONE/MISSIONE/PROGRAMMA/AZIONE | RESIDUI DA IMPEGNI | RESIDUI DI STANZIAMENTO | | | RESIDUI COMPLESSIVI (di cui residui di spesa delegata) E = A + D |
|--|---|---|---|---------------------|---|
| | (di cui residui di spesa delegata) A | PROVENIENTI DALLA COMPETENZA B | PROVENIENTI DA ESERCIZI PRECEDENTI C | TOTALE D = B + C | |
| AMMINISTRAZIONE/MISSIONE/PROGRAMMA/AZIONE | Spese di personale per il programma | - | - | - | - |
| | Sicurezza e vigilanza nel trasporto aereo | 46.559 | 16.407 | - | 16.407 |
| | Sistemi ferroviari, sviluppo e sicurezza del trasporto ferroviario (13.5) | 140.563 | 124.360 | - | 124.360 |
| | Spese di personale per il programma | - | - | - | - |
| | Interventi sulle infrastrutture ferroviarie | 140.543 | 119.354 | - | 119.354 |
| | Interventi per la sicurezza e la vigilanza ferroviaria e delle infrastrutture stradali e autostradali | 20 | 5.006 | - | 5.006 |
| | Sviluppo e sicurezza della mobilita' locale (13.6) | 8.198.506 (7.453) | 237.550 | - | 237.550 |
| | Spese di personale per il programma | - | - | - | - |
| | Concorso dello Stato al trasporto pubblico locale | 3.546.824 (7.453) | 81.890 | - | 81.890 |
| | Interventi a favore delle linee metropolitane | 4.298.776 | 155.654 | - | 155.654 |
| | Interventi a favore di ferrovie in concessione ed in gestione governativa | 352.906 | 6 | - | 6 |
| | Sviluppo e sicurezza della navigazione e del trasporto marittimo e per vie d'acqua interne (13.9) | 842.993 | 189.921 | 177 | 190.098 |
| | Spese di personale per il programma | 3 | - | - | - |
| Sviluppo e sicurezza della navigazione e del trasporto marittimo | 42.559 | 7.086 | 177 | 7.264 | |
| | - | | | - | |

| TABELLA N. 19.1 | | RESIDUI DA IMPEGNI E RESIDUI DI STANZIAMENTO | | | | | |
|--|------------------------------------|--|------------------------------|------------------------------------|-----------|------------------------------------|-----------|
| | | (MIGLIAIA DI EURO) | | | | | |
| AMMINISTRAZIONE/MISSIONE/PROGRAMMA/AZIONE | RESIDUI DA IMPEGNI | | RESIDUI DI STANZIAMENTO | | | RESIDUI COMPLESSIVI | |
| | (di cui residui di spesa delegata) | A | PROVENIENTI DALLA COMPETENZA | PROVENIENTI DA ESERCIZI PRECEDENTI | TOTALE | (di cui residui di spesa delegata) | E = A + D |
| Sviluppo e sicurezza della navigazione e del trasporto per le vie d'acqua interne Infrastrutture portuali Interventi per l'industria navalmecanica Infrastrutture pubbliche e logistica (14) Sistemi idrici e idraulici (14.5) Spese di personale per il programma Interventi nel settore idrico Interventi in materia di dighe Sicurezza, vigilanza e regolamentazione in materia di opere pubbliche e delle costruzioni (14.9) Spese di personale per il programma Supporto tecnico-scientifico, amministrativo e di certificazione in materia di opere pubbliche Edilizia statale ed interventi speciali e per pubbliche calamita' (14.10) Spese di personale per il programma Opere di preminente interesse nazionale | - | 124.271 | 18.364 | - | 18.364 | 142.635 | - |
| | - | 673.163 | 164.470 | - | 164.470 | 837.633 | - |
| | - | 2.999 | - | - | - | 2.999 | - |
| | - | 8.025.090 (2.065) | 2.843.067 | - | 2.843.067 | 10.868.157 (2.065) | - |
| | - | 403.742 (20) | 61.742 | - | 61.742 | 465.484 (20) | - |
| | - | - | - | - | - | - | - |
| | - | 19.430 | 1.599 | - | 1.599 | 21.029 | - |
| | - | 384.313 (20) | 60.143 | - | 60.143 | 444.456 (20) | - |
| | - | 3.762 (2.045) | 363 | - | 363 | 4.125 (2.045) | - |
| | - | 2.385.225 | 1.111.233 | - | 1.111.233 | 3.496.458 | - |
| | - | 18 | - | - | - | 18 | - |
| | - | 738.289 | 688.967 | - | 688.967 | 1.427.256 | - |
| | - | - | - | - | - | - | - |
| | - | - | - | - | - | - | - |

TABELLA N. 19.1

RESIDUI DA IMPEGNI E RESIDUI DI STANZIAMENTO

(MIGLIAIA DI EURO)

| AMMINISTRAZIONE/MISSIONE/PROGRAMMA/AZIONE | RESIDUI DA IMPEGNI | RESIDUI DI STANZIAMENTO | | | RESIDUI COMPLESSIVI |
|---|---|-----------------------------------|---|---------------------|---|
| | (di cui residui di spesa delegata) A | PROVENIENTI DALLA COMPETENZA B | PROVENIENTI DA ESERCIZI PRECEDENTI C | TOTALE D = B + C | (di cui residui di spesa delegata) E = A + D |
| Interventi di edilizia pubblica e riqualificazione del territorio | 403.484 - | 266.014 | - | 266.014 | 669.498 - |
| Salvaguardia di Venezia e della sua laguna | 116.672 | 11.231 | - | 11.231 | 127.902 |
| Accordi internazionali e grandi eventi | 655.818 - | - | - | - | 655.818 - |
| Interventi di ricostruzione a seguito di eventi calamitosi | 36.974 | 14.304 | - | 14.304 | 51.278 |
| Infrastrutture carcerarie | 61.158 - | 44.754 | - | 44.754 | 105.912 - |
| Realizzazione del sistema MOSE | 372.814 - | 85.963 | - | 85.963 | 458.777 - |
| Pianificazione strategica di settore e sistemi stradali e autostradali (14.11) | 5.232.361 - | 1.669.729 | - | 1.669.729 | 6.902.090 - |
| Spese di personale per il programma | - | - | - | - | - |
| Infrastrutture stradali e autostradali in gestione ANAS e relative intermodalità | 1.608.134 - | 149.888 | - | 149.888 | 1.758.022 - |
| Infrastrutture autostradali in concessione | 44.038 - | 274.769 | - | 274.769 | 318.807 - |
| Contributi per la realizzazione di opere viarie | 1.413.188 - | 256.447 | - | 256.447 | 1.669.636 - |
| Interventi per la realizzazione di itinerari turistici ciclo-pedonali | 200.648 - | 41.446 | - | 41.446 | 242.095 - |
| Sviluppo del territorio, progetti internazionali e infrastrutture per la mobilità sostenibile | 1.966.352 - | 167.028 | - | 167.028 | 2.133.380 - |
| Realizzazione del Ponte sullo Stretto di Messina | - - | 780.150 | - | 780.150 | 780.150 - |

| TABELLA N. 19.1 | | RESIDUI DA IMPEGNI E RESIDUI DI STANZIAMENTO | | | | | |
|--|------------------------------------|--|------------------------------|---|------------------------------------|---------------------|--|
| | | (MIGLIAIA DI EURO) | | | | | |
| AMMINISTRAZIONE/MISSIONE/PROGRAMMA/AZIONE | RESIDUI DA IMPEGNI | | RESIDUI DI STANZIAMENTO | | | RESIDUI COMPLESSIVI | |
| | (di cui residui di spesa delegata) | A | PROVENIENTI DALLA COMPETENZA | B | PROVENIENTI DA ESERCIZI PRECEDENTI | C | TOTALE D = B + C (di cui residui di spesa delegata) E = A + D |
| Casa e assetto urbanistico (19) | - | 580.298 | 2.006 | - | - | 2.006 | 582.303 |
| Politiche abitative, urbane e territoriali (19.2) | - | 580.298 | 2.006 | - | - | 2.006 | 582.303 |
| Spese di personale per il programma | - | - | - | - | - | - | - |
| Edilizia residenziale sociale | - | 577.828 | 2.006 | - | - | 2.006 | 579.834 |
| Interventi e misure per la riduzione del disagio abitativo | - | 2.469 | - | - | - | - | 2.469 |
| Servizi istituzionali e generali delle amministrazioni pubbliche (32) | - | 447.460 | 26.499 | - | - | 26.499 | 473.959 |
| Indirizzo politico (32.2) | - | 2.640 | 55 | - | - | 55 | 2.694 |
| Ministro e Sottosegretari di Stato | - | - | - | - | - | - | - |
| Indirizzo politico-amministrativo | - | 2.639 | 55 | - | - | 55 | 2.694 |
| Valutazione e controllo strategico (OIV) | - | - | - | - | - | - | - |
| Fondi da ripartire alimentati dal riaccertamento dei residui passivi perenti | - | - | - | - | - | - | - |
| Servizi e affari generali per le amministrazioni di competenza (32.3) | - | 444.820 | 26.445 | - | - | 26.445 | 471.265 |
| Spese di personale per il programma | - | 12 | 3 | - | - | 3 | 15 |
| Gestione del personale | - | 11.270 | 23.514 | - | - | 23.514 | 34.784 |

| TABELLA N. 19.1 | | RESIDUI DA IMPEGNI E RESIDUI DI STANZIAMENTO | | | | |
|--|--|--|---|---------------------|---|--|
| | | (MIGLIAIA DI EURO) | | | | |
| AMMINISTRAZIONE/MISSIONE/PROGRAMMA/AZIONE | RESIDUI DA IMPEGNI | RESIDUI DI STANZIAMENTO | | | RESIDUI COMPLESSIVI (di cui residui di spesa delegata) E = A + D | |
| | (di cui residui di spesa delegata) A | PROVENIENTI DALLA COMPETENZA B | PROVENIENTI DA ESERCIZI PRECEDENTI C | TOTALE D = B + C | | |
| Gestione comune dei beni e servizi | 5.772 | 981 | - | 981 | 6.753 | |
| Gestione e sviluppo dei servizi e dei progetti informativi | - | 1.446 | - | 1.446 | 2.772 | |
| Formazione qualificazione, regolazione dei contratti pubblici | 426.439 | 500 | - | 500 | 426.940 | |
| | - | | | | - | |
| MINISTERO DELL'UNIVERSITA' E DELLA RICERCA | 2.192.025 | 681.559 | 63.809 | 745.368 | 2.937.393 | |
| | - | | | | - | |
| Ricerca e innovazione (17) | 781.791 | 473.784 | - | 473.784 | 1.255.576 | |
| | - | | | | - | |
| Ricerca scientifica e tecnologica di base e applicata (17.22) | 781.791 | 473.784 | - | 473.784 | 1.255.576 | |
| | - | | | | - | |
| Spese di personale per il programma | - | - | - | - | - | |
| | - | | | | - | |
| Interventi integrati di ricerca e sviluppo | 76.666 | - | - | - | 76.666 | |
| | - | | | | - | |
| Contributi alle attivita' di ricerca degli enti pubblici e privati | 647.276 | 424.110 | - | 424.110 | 1.071.386 | |
| | - | | | | - | |
| Interventi di sostegno alla ricerca pubblica | 57.849 | 49.675 | - | 49.675 | 107.524 | |
| | - | | | | - | |
| Istruzione universitaria e formazione post-universitaria (23) | 1.408.192 | 204.250 | 60.915 | 265.165 | 1.673.357 | |
| | - | | | | - | |
| Diritto allo studio e sviluppo della formazione superiore (23.1) | 118.907 | 7 | - | 7 | 118.913 | |
| | - | | | | - | |
| Spese di personale per il programma | - | - | - | - | - | |
| | - | | | | - | |
| Sostegno agli studenti tramite borse di studio e prestiti d'onore | 1 | 2 | - | 2 | 4 | |
| | - | | | | - | |

| TABELLA N. 19.1 | | RESIDUI DA IMPEGNI E RESIDUI DI STANZIAMENTO | | | | |
|--|---|--|---|---------------------|---|---|
| (MIGLIAIA DI EURO) | | | | | | |
| AMMINISTRAZIONE/MISSIONE/PROGRAMMA/AZIONE | RESIDUI DA IMPEGNI | RESIDUI DI STANZIAMENTO | | | RESIDUI COMPLESSIVI | |
| | (di cui residui di spesa delegata) A | PROVENIENTI DALLA COMPETENZA B | PROVENIENTI DA ESERCIZI PRECEDENTI C | TOTALE D = B + C | (di cui residui di spesa delegata) E = A + D | |
| Promozione di attivita' culturali, sportive e ricreative presso universita' e collegi universitari | 118.694 | 2 | - | 2 | 118.697 | - |
| Realizzazione o ristrutturazione di alloggi per studenti universitari | 211 | 2 | - | 2 | 213 | - |
| Istituzioni dell'Alta Formazione Artistica, Musicale e Coreutica (23.2) | 39.161 | 7.062 | - | 7.062 | 46.223 | - |
| Spese di personale per il programma | - | - | - | - | - | - |
| Spese di personale per il programma (docenti) | - | - | - | - | - | - |
| Spese di personale per il programma (personale amministrativo) | - | - | - | - | - | - |
| Supporto alla programmazione degli istituti di alta formazione artistica, musicale e coreutica | 15.069 | 1 | - | 1 | 15.070 | - |
| Interventi di edilizia e acquisizione di attrezzature per gli istituti di alta cultura | 24.077 | 7.061 | - | 7.061 | 31.138 | - |
| Continuita' del servizio di istruzione e di formazione post-universitaria | - | - | - | - | - | - |
| Miglioramento dell'offerta universitaria e formativa | 14 | - | - | - | 14 | - |
| Sistema universitario e formazione post-universitaria (23.3) | 1.212.594 | 171.543 | 44.915 | 216.458 | 1.429.052 | - |
| Spese di personale per il programma | - | - | - | - | - | - |
| Finanziamento delle universita' statali | 1.058.208 | 14.000 | - | 14.000 | 1.072.208 | - |
| Contributi a favore delle universita' non statali | 2.702 | 4 | - | 4 | 2.706 | - |

| TABELLA N. 19.1 | | RESIDUI DA IMPEGNI E RESIDUI DI STANZIAMENTO | | | | | |
|--|------------------------------------|--|------------------------------|--------|------------------------------------|---------------------|---------------------|
| | | (MIGLIAIA DI EURO) | | | | | |
| AMMINISTRAZIONE/MISSIONE/PROGRAMMA/AZIONE | RESIDUI DA IMPEGNI | | RESIDUI DI STANZIAMENTO | | | RESIDUI COMPLESSIVI | |
| | (di cui residui di spesa delegata) | A | PROVENIENTI DALLA COMPETENZA | B | PROVENIENTI DA ESERCIZI PRECEDENTI | C | TOTALE D = B + C |
| Interventi di edilizia universitaria | - | 135.334 | 157.535 | 4.124 | 161.659 | 296.993 | - |
| Supporto alla programmazione e valutazione del sistema universitario | - | 15.332 | 4 | - | 4 | 15.336 | - |
| Ammortamento mutui per edilizia universitaria | - | 1.018 | - | 40.791 | 40.791 | 41.809 | - |
| Coordinamento e supporto amministrativo per le politiche della formazione superiore e della ricerca (23.4) | - | 128 | 14 | - | 14 | 141 | - |
| Spese di personale per il programma | - | 126 | - | - | - | 126 | - |
| Supporto alla programmazione e coordinamento delle politiche della formazione superiore e della ricerca | - | 2 | 14 | - | 14 | 15 | - |
| Formazione superiore e ricerca in ambito internazionale (23.5) | - | 37.403 | 25.624 | 16.000 | 41.624 | 79.027 | - |
| Spese di personale per il programma | - | - | - | - | - | - | - |
| Coordinamento e sostegno della ricerca in ambito internazionale | - | 30.940 | 13.121 | - | 13.121 | 44.061 | - |
| Partecipazione dell'Italia agli organismi internazionali correlati alla ricerca che discendono da obblighi governativi | - | 962 | 12.500 | 16.000 | 28.500 | 29.462 | - |
| Cooperazione e promozione di iniziative di collaborazione internazionale nel settore della formazione superiore | - | 5.501 | 4 | - | 4 | 5.504 | - |
| Servizi istituzionali e generali delle amministrazioni pubbliche (32) | - | 2.041 | 3.526 | 2.893 | 6.419 | 8.460 | - |
| Indirizzo politico (32.2) | - | 32 | 5 | - | 5 | 38 | - |

| TABELLA N. 19.1 | | RESIDUI DA IMPEGNI E RESIDUI DI STANZIAMENTO | | | | | |
|---|--|--|---|-------------------------|-----------|---|--|
| | | (MIGLIAIA DI EURO) | | | | | |
| AMMINISTRAZIONE/MISSIONE/PROGRAMMA/AZIONE | RESIDUI DA IMPEGNI | | RESIDUI DI STANZIAMENTO | | | RESIDUI COMPLESSIVI (di cui residui di spesa delegata) E = A + D | |
| | (di cui residui di spesa delegata) A | PROVENIENTI DALLA COMPETENZA B | PROVENIENTI DA ESERCIZI PRECEDENTI C | TOTALE D = B + C | | | |
| | | | | | | | |
| Ministro e Sottosegretari di Stato | - | - | - | - | - | - | |
| Indirizzo politico-amministrativo | - | 32 | 5 | - | 5 | 38 | |
| Valutazione e controllo strategico (OIV) | - | - | - | - | - | - | |
| Servizi e affari generali per le amministrazioni di competenza (32.3) | - | 2.009 | 3.520 | 2.893 | 6.414 | 8.423 | |
| Spese di personale per il programma | - | 5 | - | - | - | 5 | |
| Gestione del personale | - | - | 3.506 | 2.893 | 6.399 | 6.399 | |
| Gestione comune dei beni e servizi | - | 2.004 | 15 | - | 15 | 2.019 | |
| MINISTERO DELLA DIFESA | 1.425.630 (372.504) | 1.262.015 | | - | 1.262.015 | 2.687.645 (372.504) | |
| Difesa e sicurezza del territorio (5) | 1.392.616 (346.041) | 1.227.749 | | - | 1.227.749 | 2.620.365 (346.041) | |
| Approntamento e impiego Carabinieri per la difesa e la sicurezza (5.1) | 78.209 (56.760) | 83.746 | | - | 83.746 | 161.955 (56.760) | |
| Spese di personale per il programma | 221 (218) | 13.254 | | - | 13.254 | 13.476 (218) | |
| Comando, pianificazione, coordinamento e controllo di vertice. Sostegno logistico e amministrativo | 19.915 (10.687) | 6.278 | | - | 6.278 | 26.193 (10.687) | |
| Approntamento ed impiego delle unità operative per l'espletamento dei compiti militari e di polizia | 13.764 (13.559) | 187 | | - | 187 | 13.951 (13.559) | |
| Formazione ed addestramento del personale | 2.499 (2.499) | 3 | | - | 3 | 2.502 (2.499) | |

TABELLA N. 19.1

RESIDUI DA IMPEGNI E RESIDUI DI STANZIAMENTO

(MIGLIAIA DI EURO)

| AMMINISTRAZIONE/MISSIONE/PROGRAMMA/AZIONE | RESIDUI DA IMPEGNI | RESIDUI DI STANZIAMENTO | | | RESIDUI COMPLESSIVI |
|---|---|-----------------------------------|---|---------------------|---|
| | (di cui residui di spesa delegata) A | PROVENIENTI DALLA COMPETENZA B | PROVENIENTI DA ESERCIZI PRECEDENTI C | TOTALE D = B + C | (di cui residui di spesa delegata) E = A + D |
| Ammodernamento/Rinnovo dello Strumento Operativo | 32.354 (20.340) | 64.022 | - | 64.022 | 96.376 (20.340) |
| Gestione e assistenza del personale dell'Arma | 4.444 (4.444) | - | - | - | 4.444 (4.444) |
| Approntamento, impiego e ricondizionamento dei Comandi e Reparti dell'Arma dei Carabinieri per le missioni internazionali | 5.013 (5.013) | 2 | - | 2 | 5.015 (5.013) |
| Approntamento e impiego delle forze terrestri (5.2) | 69.294 (55.949) | 16.889 | - | 16.889 | 86.183 (55.949) |
| Spese di personale per il programma | 579 (507) | 11.153 | - | 11.153 | 11.732 (507) |
| Comando, pianificazione, coordinamento e controllo di vertice delle forze terrestri | 303 (298) | 6 | - | 6 | 309 (298) |
| Approntamento ed impiego delle unità operative per l'espletamento dei compiti militari delle forze terrestri | 2.822 (2.813) | 365 | - | 365 | 3.187 (2.813) |
| Fornazione militare del personale delle forze terrestri | 650 (650) | 500 | - | 500 | 1.150 (650) |
| Sostegno logistico e supporto territoriale delle forze terrestri | 23.283 (13.692) | 2.333 | - | 2.333 | 25.616 (13.692) |
| Approntamento, impiego e ricondizionamento dei Comandi e Reparti delle forze terrestri per le missioni internazionali | 40.227 (36.558) | 2.532 | - | 2.532 | 42.758 (36.558) |
| Gestione e assistenza per il personale delle forze terrestri | 1.431 (1.431) | - | - | - | 1.431 (1.431) |
| Approntamento e impiego delle forze marittime (5.3) | 16.197 (7.324) | 18.543 | - | 18.543 | 34.741 (7.324) |
| Spese di personale per il programma | 371 (319) | 5.500 | - | 5.500 | 5.871 (319) |
| Comando, pianificazione, coordinamento e controllo di vertice delle forze marittime | 688 (60) | - | - | - | 688 (60) |

| TABELLA N. 19.1 | | RESIDUI DA IMPEGNI E RESIDUI DI STANZIAMENTO | | | | |
|--|---|--|---|---------------------|---|--|
| (MIGLIAIA DI EURO) | | | | | | |
| AMMINISTRAZIONE/MISSIONE/PROGRAMMA/AZIONE | RESIDUI DA IMPEGNI | RESIDUI DI STANZIAMENTO | | | RESIDUI COMPLESSIVI | |
| | (di cui residui di spesa delegata) A | PROVENIENTI DALLA COMPETENZA B | PROVENIENTI DA ESERCIZI PRECEDENTI C | TOTALE D = B + C | (di cui residui di spesa delegata) E = A + D | |
| Approntamento ed impiego delle unità operative per l'espletamento dei compiti militari delle forze marittime Formazione militare del personale delle forze marittime Sostegno logistico e supporto territoriale delle forze marittime Approntamento, impiego e ricondizionamento dei Comandi e Reparti delle forze marittime per le missioni internazionali Gestione e assistenza del personale delle forze marittime Approntamento e impiego delle forze aeree (5.4) Spese di personale per il programma Comando, pianificazione, coordinamento e controllo di vertice delle forze aeree Approntamento ed impiego delle unità operative per l'espletamento dei compiti militari delle forze aeree Formazione militare del personale delle forza aeree Sostegno logistico e supporto territoriale delle forze aeree Trasporto aereo di Stato Approntamento, impiego e ricondizionamento dei Comandi e Reparti delle forze aeree per le missioni internazionali Gestione e assistenza per il personale delle forze aeree | 356 (142) | 8.700 | - | 8.700 | 9.056 (142) | |
| | 13 (13) | - | - | - | 13 (13) | |
| | 6.689 (1.795) | 2.718 | - | 2.718 | 9.407 (1.795) | |
| | 7.877 (4.791) | 1.595 | - | 1.595 | 9.472 (4.791) | |
| | 204 (204) | 30 | - | 30 | 235 (204) | |
| | 63.626 (33.390) | 8.511 | - | 8.511 | 72.137 (33.390) | |
| | 1.307 (1.276) | 6.827 | - | 6.827 | 8.134 (1.276) | |
| | 1.031 (317) | - | - | - | 1.031 (317) | |
| | 4.769 (3.144) | 25 | - | 25 | 4.793 (3.144) | |
| | 6.318 (1.713) | 170 | - | 170 | 6.488 (1.713) | |
| 24.988 (12.846) | | | | | 25.038 (12.846) | |
| 2.771 (2.211) | | | | | 2.771 (2.211) | |
| 20.456 (9.896) | | | | | 20.897 (9.896) | |
| 1.987 (1.987) | | | | | 1.987 (1.987) | |

TABELLA N. 19.1

RESIDUI DA IMPEGNI E RESIDUI DI STANZIAMENTO

(MIGLIAIA DI EURO)

| AMMINISTRAZIONE/MISSIONE/PROGRAMMA/AZIONE | RESIDUI DA IMPEGNI | RESIDUI DI STANZIAMENTO | | | RESIDUI COMPLESSIVI (di cui residui di spesa delegata) E = A + D |
|--|--|---|---|-------------------------|---|
| | (di cui residui di spesa delegata) A | PROVENIENTI DALLA COMPETENZA B | PROVENIENTI DA ESERCIZI PRECEDENTI C | TOTALE D = B + C | |
| Pianificazione generale delle Forze Armate e approvvigionamenti militari (5.6) Spese di personale per il programma Formazione, aggiornamento, specializzazione e qualificazione del personale dell'Area interforze tecnico-amministrativa e tecnico-industriale Ammodernamento, rinnovamento e sostegno delle capacita' dello Strumento Militare Pianificazione generale, direzione e coordinamento di vertice - area tecnico/amministrativa e tecnico/industriale Approvvigionamenti comuni e sostegno logistico e supporto territoriale delle Forze Armate e dell'area tecnico amministrativa e tecnico-industriale Ricerca tecnologica nel settore della difesa Gestione e assistenza del personale dell'Area interforze tecnico-amministrativa e tecnico-industriale Approntamento e impiego dei Comandi e degli Enti interforze dell'Area tecnico/operativa (5.9) Spese di personale per il programma Comando, pianificazione, coordinamento e controllo di vertice interforze - area tecnico-operativa Acquisizione e mantenimento delle qualifiche e della capacita' operativa delle unita' Formazione militare del personale dei Comandi e degli Enti interforze dell'Area tecnico-operativa | 1.134.904 (174.834) | 1.088.453 | - | 1.088.453 | 2.223.358 (174.834) |
| | 644 (397) | 1.000 | - | 1.000 | 1.644 (397) |
| | 294 (294) | - | - | - | 294 (294) |
| | 1.106.235 (167.833) | 1.054.815 | - | 1.054.815 | 2.161.050 (167.833) |
| | 5.993 (2.622) | 2.688 | - | 2.688 | 8.681 (2.622) |
| | 3.637 (2.775) | 1.563 | - | 1.563 | 5.201 (2.775) |
| | 17.250 (76) | 28.387 | - | 28.387 | 45.637 (76) |
| | 851 (838) | - | - | - | 851 (838) |
| | 30.384 (17.785) | 11.606 | - | 11.606 | 41.991 (17.785) |
| | 46 (43) | 438 | - | 438 | 484 (43) |
| 40 (40) | 37 | - | 37 | 77 (40) | |
| 473 (466) | 127 | - | 127 | 600 (466) | |
| 292 (292) | - | - | - | - | 292 (292) |

| TABELLA N. 19.1 | | RESIDUI DA IMPEGNI E RESIDUI DI STANZIAMENTO | | | | | |
|---|---|--|---|---------------------|--|--|--|
| | | (MIGLIAIA DI EURO) | | | | | |
| AMMINISTRAZIONE/MISSIONE/PROGRAMMA/AZIONE | RESIDUI DA IMPEGNI (di cui residui di spesa delegata) A | RESIDUI DI STANZIAMENTO | | | RESIDUI COMPLESSIVI (di cui residui di spesa delegata) E = A + D | | |
| | | PROVENIENTI DALLA COMPETENZA B | PROVENIENTI DA ESERCIZI PRECEDENTI C | TOTALE D = B + C | | | |
| Sostegno logistico e supporto territoriale dei Comandi e degli Enti interforze dell'Area tecnico-operativa | 15.946 (11.096) | 1.215 | - | 1.215 | 17.161 (11.096) | | |
| Gestione e assistenza del personale dei Comandi e degli Enti interforze dell'Area tecnico-operativa | 109 (109) | - | - | - | 109 (109) | | |
| Servizi generali e supporto alle missioni internazionali | 13.479 (5.739) | 9.789 | - | 9.789 | 23.268 (5.739) | | |
| Sviluppo sostenibile e tutela del territorio e dell'ambiente (18) | 12.858 (11.901) | 2.899 | - | 2.899 | 15.757 (11.901) | | |
| Approntamento e impiego Carabinieri per la tutela forestale, ambientale e agroalimentare (18.17) | 12.858 (11.901) | 2.899 | - | 2.899 | 15.757 (11.901) | | |
| Spese di personale per il programma | 850 (633) | - | - | - | 850 (633) | | |
| Gestione e assistenza del personale dei Carabinieri per la tutela forestale, ambientale e agroalimentare | 1.864 (1.861) | - | - | - | 1.865 (1.861) | | |
| Prevenzione e repressione dei reati agro-ambientali e sicurezza alimentare | 947 (947) | 101 | - | 101 | 1.047 (947) | | |
| Controllo del territorio per il contrasto ai reati in danno all'ambiente, alla fauna e alla flora | 3.294 (2.975) | 132 | - | 132 | 3.425 (2.975) | | |
| Protezione del territorio e contrasto all'aggressione degli ecosistemi agro-forestali | 1.954 (1.555) | 75 | - | 75 | 2.029 (1.555) | | |
| Salvaguardia della biodiversità anche in attuazione di convenzioni internazionali, tutela e gestione delle aree naturali protette, educazione e monitoraggio ambientale | 3.949 (3.930) | 2.592 | - | 2.592 | 6.541 (3.930) | | |
| Servizi istituzionali e generali delle amministrazioni pubbliche (32) | 20.156 (14.561) | 31.367 | - | 31.367 | 51.524 (14.561) | | |
| Indirizzo politico (32.2) | 154 (102) | 2 | - | 2 | 156 (102) | | |

TABELLA N. 19.1

RESIDUI DA IMPEGNI E RESIDUI DI STANZIAMENTO

(MIGLIAIA DI EURO)

| AMMINISTRAZIONE/MISSIONE/PROGRAMMA/AZIONE | RESIDUI DA IMPEGNI | RESIDUI DI STANZIAMENTO | | | RESIDUI COMPLESSIVI (di cui residui di spesa delegata) E = A + D |
|---|--|---|---|---------------------|---|
| | (di cui residui di spesa delegata) A | PROVENIENTI DALLA COMPETENZA B | PROVENIENTI DA ESERCIZI PRECEDENTI C | TOTALE D = B + C | |
| Ministro e Sottosegretari di Stato | - | - | - | - | - |
| Indirizzo politico-amministrativo | 154 (102) | 2 | - | 2 | 156 (102) |
| Valutazione e controllo strategico (OIV) | - | - | - | - | - |
| Fondi da ripartire alimentati dal riaccertamento dei residui passivi perenti | - | - | - | - | - |
| Servizi e affari generali per le amministrazioni di competenza (32.3) | 2.520 (1.595) | 31.365 | - | 31.365 | 33.885 (1.595) |
| Spese di personale per il programma | 91 (58) | - | - | - | 91 (58) |
| Gestione del personale | 104 (96) | - | - | - | 104 (96) |
| Gestione comune dei beni e servizi | - | - | - | - | - |
| Cooperazione Internazionale | 946 (946) | 15.605 | - | 15.605 | 16.552 (946) |
| Attività di supporto istituzionale | 1.379 (495) | 15.760 | - | 15.760 | 17.139 (495) |
| Interventi non direttamente connessi con l'operatività' dello Strumento Militare (32.6) | 17.482 (12.864) | - | - | - | 17.482 (12.864) |
| Interventi per contributi esterni e indennizzi per servitu' militari | 4.899 (281) | - | - | - | 4.899 (281) |
| Speciali elargizioni, assegni, indennità' | - | - | - | - | - |
| Trattamenti provvisori di pensione | 12.583 (12.583) | - | - | - | 12.583 (12.583) |

| TABELLA N. 19.1 | RESIDUI DA IMPEGNI E RESIDUI DI STANZIAMENTO | | | | | |
|---|--|-----------------------------------|---|---------------------|---|--|
| | (MIGLIAIA DI EURO) | | | | | |
| AMMINISTRAZIONE/MISSIONE/PROGRAMMA/AZIONE | RESIDUI DA IMPEGNI | RESIDUI DI STANZIAMENTO | | | RESIDUI COMPLESSIVI | |
| | (di cui residui di spesa delegata) A | PROVENIENTI DALLA COMPETENZA B | PROVENIENTI DA ESERCIZI PRECEDENTI C | TOTALE D = B + C | (di cui residui di spesa delegata) E = A + D | |
| MINISTERO DELL'AGRICOLTURA, DELLA SOVRANITA' ALIMENTARE E DELLE FORESTE | 1.326.890 (70.256) | 274.589 | - | 274.589 | 1.601.479 (70.256) | |
| Agricoltura, politiche agroalimentari e pesca (9) | 1.315.687 (70.256) | 262.247 | - | 262.247 | 1.577.934 (70.256) | |
| Politiche europee ed internazionali e dello sviluppo rurale (9.2) | 488.012 | 35.494 | - | 35.494 | 523.505 | |
| Spese di personale per il programma | - | - | - | - | - | |
| Partecipazione ai processi decisionali per gli accordi internazionali e per la politica agricola comune e azioni di sostegno ai mercati | 1.113 | 25 | - | 25 | 1.138 | |
| Politiche del sistema agricolo a livello nazionale ed internazionale per il settore dello sviluppo rurale e supporto per gli investimenti produttivi in agricoltura | 1.800 | 191 | - | 191 | 1.991 | |
| Piano irriguo nazionale | 430.337 | - | - | - | 430.337 | |
| Tutela settore agricolo a seguito di avversità climatiche, salvaguardia della biodiversità e del patrimonio genetico vegetale, servizio fitosanitario e contrasto epizootie | 33.806 | 19.867 | - | 19.867 | 53.674 | |
| Promozione della ricerca nel settore agricolo agroalimentare e rurale, miglioramento genetico vegetale | 18.440 | 10.866 | - | 10.866 | 29.307 | |
| Rilancio settore zootecnico e miglioramento genetico del bestiame | 2.122 | 4.545 | - | 4.545 | 6.666 | |
| Distribuzione di derrate alimentari alle persone indigenti e progetti contro gli sprechi alimentari | 393 | - | - | - | 393 | |
| Vigilanza, prevenzione e repressione frodi nel settore agricolo, agroalimentare, agroindustriale e forestale (9.5) | 2.805 (812) | 3.557 | - | 3.557 | 6.362 (812) | |

TABELLA N. 19.1

RESIDUI DA IMPEGNI E RESIDUI DI STANZIAMENTO

(MIGLIAIA DI EURO)

| AMMINISTRAZIONE/MISSIONE/PROGRAMMA/AZIONE | RESIDUI DA IMPEGNI | RESIDUI DI STANZIAMENTO | | | RESIDUI COMPLESSIVI |
|--|---|-----------------------------------|---|---------------------|---|
| | (di cui residui di spesa delegata) A | PROVENIENTI DALLA COMPETENZA B | PROVENIENTI DA ESERCIZI PRECEDENTI C | TOTALE D = B + C | (di cui residui di spesa delegata) E = A + D |
| Spese di personale per il programma | 39 | 156 | - | 156 | 195 |
| Prevenzione e repressione delle frodi e tutela della qualità dei prodotti agroalimentari | - 1.533 | 1.175 | - | 1.175 | - 2.709 |
| Analisi di laboratorio ed attività di ricerca e sperimentazione analitica per il contrasto alle frodi agroalimentari | 421 | 2.226 | - | 2.226 | 2.647 |
| Azione anti frode svolta dal Comando dei Carabinieri Politiche Agricole a tutela del comparto agroalimentare per la corretta destinazione dei finanziamenti UE e la sicurezza alimentare | 812 (812) | - | - | - | 812 (812) |
| Politiche competitive, della qualità' agroalimentare, della pesca, dell'ippica e mezzi tecnici di produzione (9.6) | 824.870 (69.444) | 223.196 | - | 223.196 | 1.048.066 (69.444) |
| Spese di personale per il programma | - | 114 | - | 114 | 114 |
| Interventi a favore del settore pesca e acquacoltura | 1.787 (37) | 243 | - | 243 | 2.029 (37) |
| Competitività delle filiere agroalimentari, sviluppo delle imprese e della cooperazione per la valorizzazione del sistema agroalimentare italiano | 805.143 (69.407) | 217.889 | - | 217.889 | 1.023.032 (69.407) |
| Sviluppo del sistema informativo agricolo nazionale | 15.230 | 4.730 | - | 4.730 | 19.960 |
| Interventi a favore del settore ippico | - 2.711 | 220 | - | 220 | - 2.931 |
| Sviluppo sostenibile e tutela del territorio e dell'ambiente (18) | - 1.875 | 2.583 | - | 2.583 | - 4.458 |
| Tutela e valorizzazione dei territori rurali, montani e forestali (18.18) | 1.875 | 2.583 | - | 2.583 | 4.458 |
| | - | | | | - |

| TABELLA N. 19.1 | | RESIDUI DA IMPEGNI E RESIDUI DI STANZIAMENTO | | | | | |
|--|------------------------------------|--|------------------------------|------------------------------------|-----------|------------------------------------|--|
| (MIGLIAIA DI EURO) | | | | | | | |
| AMMINISTRAZIONE/MISSIONE/PROGRAMMA/AZIONE | RESIDUI DA IMPEGNI | | RESIDUI DI STANZIAMENTO | | | RESIDUI COMPLESSIVI | |
| | (di cui residui di spesa delegata) | A | PROVENIENTI DALLA COMPETENZA | PROVENIENTI DA ESERCIZI PRECEDENTI | TOTALE | (di cui residui di spesa delegata) | |
| | | | B | C | D = B + C | E = A + D | |
| Spese di personale per il programma | - | - | - | - | - | - | |
| Politiche forestali, tutela e valorizzazione dei prodotti forestali, agroenergie e sviluppo fonti rinnovabili e certificazione CITES | - | 1.875 | 2.583 | - | 2.583 | 4.458 | |
| Politiche di tutela e valorizzazione dei territori rurali, montani e forestali | - | - | - | - | - | - | |
| Servizi istituzionali e generali delle amministrazioni pubbliche (32) | - | 9.328 | 9.760 | - | 9.760 | 19.088 | |
| Indirizzo politico (32.2) | - | 79 | 67 | - | 67 | 146 | |
| Ministro e Sottosegretari di Stato | - | - | - | - | - | - | |
| Indirizzo politico-amministrativo | - | 78 | 67 | - | 67 | 145 | |
| Valutazione e controllo strategico (OIV) | - | 1 | - | - | - | 1 | |
| Fondi da ripartire alimentati dal riaccertamento dei residui passivi perenti | - | - | - | - | - | - | |
| Servizi e affari generali per le amministrazioni di competenza (32.3) | - | 9.249 | 9.693 | - | 9.693 | 18.942 | |
| Spese di personale per il programma | - | - | - | - | - | - | |
| Gestione del personale | - | 537 | 8.372 | - | 8.372 | 8.908 | |
| Gestione comune dei beni e servizi | - | 8.712 | 1.321 | - | 1.321 | 10.034 | |
| MINISTERO DELLA CULTURA | - | 1.263.709 (831.846) | 685.131 | 3.529 | 688.660 | 1.952.369 (831.846) | |

TABELLA N. 19.1

RESIDUI DA IMPEGNI E RESIDUI DI STANZIAMENTO

(MIGLIAIA DI EURO)

| AMMINISTRAZIONE/MISSIONE/PROGRAMMA/AZIONE | RESIDUI DA IMPEGNI | RESIDUI DI STANZIAMENTO | | | RESIDUI COMPLESSIVI |
|--|---|-----------------------------------|---|---------------------|---|
| | (di cui residui di spesa delegata) A | PROVENIENTI DALLA COMPETENZA B | PROVENIENTI DA ESERCIZI PRECEDENTI C | TOTALE D = B + C | (di cui residui di spesa delegata) E = A + D |
| Ricerca e innovazione (17) | 2.366 (46) | 1.200 | - | 1.200 | 3.566 (46) |
| Ricerca educazione e formazione in materia di beni e attivita' culturali (17.4) | 2.366 (46) | 1.200 | - | 1.200 | 3.566 (46) |
| Spese di personale per il programma | 157 | - | - | - | 157 |
| Ricerca nel settore del restauro e della conservazione dei beni culturali degli istituti centrali | - | - | - | - | - |
| | 7 | - | - | - | 7 |
| Studi, ricerche e nuove tecnologie per la conoscenza, la catalogazione, la digitalizzazione, la conservazione e il restauro del patrimonio culturale | - | - | - | - | - |
| | 961 | - | - | - | 961 |
| Attività di formazione del personale ed educazione al patrimonio culturale | - | - | - | - | - |
| | 10 | - | - | - | 10 |
| Sostegno alle attività scientifiche e di ricerca delle istituzioni culturali | - | - | - | - | - |
| | 1.230 (46) | 1.200 | - | 1.200 | 2.430 (46) |
| Tutela e valorizzazione dei beni e attivita' culturali e paesaggistici (21) | 1.256.558 (831.795) | 617.821 | 3.529 | 621.350 | 1.877.908 (831.795) |
| Sostegno, valorizzazione e tutela del settore dello spettacolo dal vivo (21.2) | 6.845 (2) | 8.917 | - | 8.917 | 15.762 (2) |
| Spese di personale per il programma | - | - | - | - | - |
| | - | - | - | - | - |
| Sostegno allo spettacolo dal vivo di carattere lirico - sinfonico | - | - | - | - | - |
| | - | - | - | - | - |
| Sostegno allo spettacolo dal vivo di carattere musicale | - | - | - | - | - |
| | 2.144 | - | - | - | 2.144 |
| Sostegno allo spettacolo dal vivo di carattere teatrale di prosa | - | - | - | - | - |
| | 2.614 | - | - | - | 2.614 |
| | - | - | - | - | - |

| TABELLA N. 19.1 | | RESIDUI DA IMPEGNI E RESIDUI DI STANZIAMENTO | | | | |
|--|--|--|---|-------------------------|---|--|
| (MIGLIAIA DI EURO) | | | | | | |
| AMMINISTRAZIONE/MISSIONE/PROGRAMMA/AZIONE | RESIDUI DA IMPEGNI | RESIDUI DI STANZIAMENTO | | | RESIDUI COMPLESSIVI (di cui residui di spesa delegata) E = A + D | |
| | (di cui residui di spesa delegata) A | PROVENIENTI DALLA COMPETENZA B | PROVENIENTI DA ESERCIZI PRECEDENTI C | TOTALE D = B + C | | |
| Sostegno allo spettacolo dal vivo di danza | - | - | - | - | - | |
| Sostegno alle attività circensi | - | 1.297 | 3.768 | - | 3.768 | |
| Promozione dello spettacolo dal vivo | - | 790 (2) | 5.149 | - | 5.149 | |
| Vigilanza, prevenzione e repressione in materia di patrimonio culturale (21.5) | - | - | 1 | - | 1 | |
| Spese di personale per il programma | - | - | - | - | - | |
| Vigilanza, prevenzione e repressione in materia di patrimonio culturale svolte dall'Arma dei Carabinieri | - | - | 1 | - | 1 | |
| Tutela dei beni archeologici (21.6) | - | 2.129 (974) | 252 | - | 252 | |
| Spese di personale per il programma | - | 132 | - | - | - | |
| Tutela e salvaguardia dei beni archeologici | - | 1.890 (870) | 252 | - | 252 | |
| Promozione e valorizzazione del patrimonio archeologico | - | 108 (105) | - | - | - | |
| Tutela e valorizzazione dei beni archivistici (21.9) | - | 31.281 (25.399) | 19.769 | - | 19.769 | |
| Spese di personale per il programma | - | 108 | - | - | - | |
| Tutela, conservazione e gestione del patrimonio archivistico | - | 28.605 (24.068) | 19.673 | - | 19.673 | |
| Acquisizione, fruizione, divulgazione, promozione e valorizzazione del patrimonio archivistico | - | 1.428 (1.245) | 7 | - | 7 | |
| | | | | | | |

| RESIDUI DA IMPEGNI E RESIDUI DI STANZIAMENTO | | | | | | |
|--|---|-----------------------------------|---|---------------------|---|--|
| (MIGLIAIA DI EURO) | | | | | | |
| AMMINISTRAZIONE/MISSIONE/PROGRAMMA/AZIONE | RESIDUI DA IMPEGNI | RESIDUI DI STANZIAMENTO | | | RESIDUI COMPLESSIVI | |
| | (di cui residui di spesa delegata) A | PROVENIENTI DALLA COMPETENZA B | PROVENIENTI DA ESERCIZI PRECEDENTI C | TOTALE D = B + C | (di cui residui di spesa delegata) E = A + D | |
| Coordinamento dei sistemi informativi archivistici e Sistema Archivistico Nazionale Tutela e valorizzazione dei beni librari, promozione e sostegno del libro e dell'editoria (21.10) Spese di personale per il programma Acquisizione, catalogazione e digitalizzazione del patrimonio librario Conservazione, fruizione e valorizzazione del patrimonio librario Promozione del libro, sostegno ai prodotti editoriali a elevato contenuto culturale e attuazione della legge sul diritto d'autore Tutela delle belle arti e tutela e valorizzazione del paesaggio (21.12) Spese di personale per il programma Supporto allo svolgimento delle funzioni di indirizzo Tutela delle belle arti e dei beni di interesse culturale Tutela, promozione e valorizzazione del paesaggio Ammortamento mutui per la tutela delle belle arti e tutela e valorizzazione del paesaggio Valorizzazione del patrimonio culturale e coordinamento del sistema museale (21.13) | 1.140 (85) | 89 | - | 89 | 1.229 (85) | |
| | 4.093 (2.182) | 6.255 | - | 6.255 | 10.348 (2.182) | |
| | 76 | - | - | - | 76 | |
| | - | | | | - | |
| | 1.130 (888) | 2.051 | - | 2.051 | 3.181 (888) | |
| | 2.796 (1.254) | 205 | - | 205 | 3.001 (1.254) | |
| | 90 (40) | 4.000 | - | 4.000 | 4.090 (40) | |
| | 12.079 (5.947) | 30.538 | - | 30.538 | 42.617 (5.947) | |
| | 442 | - | - | - | 442 | |
| | - | | | | - | |
| | 1.446 (1.274) | 265 | - | 265 | 1.711 (1.274) | |
| | 7.829 (4.507) | 30.197 | - | 30.197 | 38.026 (4.507) | |
| | 2.362 (166) | 77 | - | 77 | 2.438 (166) | |
| | - | | | | - | |
| | - | | | | - | |
| 21.799 (6.882) | 15.618 | - | 15.618 | 37.418 (6.882) | | |

| TABELLA N. 19.1 | | RESIDUI DA IMPEGNI E RESIDUI DI STANZIAMENTO | | | | |
|--|---|--|---|---------------------|--|--|
| | | (MIGLIAIA DI EURO) | | | | |
| AMMINISTRAZIONE/MISSIONE/PROGRAMMA/AZIONE | RESIDUI DA IMPEGNI (di cui residui di spesa delegata) A | RESIDUI DI STANZIAMENTO | | | RESIDUI COMPLESSIVI (di cui residui di spesa delegata) E = A + D | |
| | | PROVENIENTI DALLA COMPETENZA B | PROVENIENTI DA ESERCIZI PRECEDENTI C | TOTALE D = B + C | | |
| Spese di personale per il programma | 1.142 (9) | - | - | - | 1.142 (9) | |
| Incremento, promozione, valorizzazione e conservazione del patrimonio culturale | 15.117 (2.259) | 9.883 | - | 9.883 | 25.000 (2.259) | |
| Coordinamento e funzionamento del sistema museale | 5.541 (4.614) | 5.735 | - | 5.735 | 11.276 (4.614) | |
| Coordinamento ed indirizzo per la salvaguardia del patrimonio culturale (21.14) | 412.461 (379.801) | 206.437 | 3.529 | 209.967 | 622.428 (379.801) | |
| Spese di personale per il programma | - | - | - | - | - | |
| Coordinamento delle attivita' internazionali connesse alle convenzioni UNESCO e piani d'azione europei | 8.824 (27) | 7.732 | - | 7.732 | 16.556 (27) | |
| Indirizzo per la tutela, la salvaguardia e la promozione dello sviluppo del patrimonio culturale | 403.637 (379.774) | 198.705 | 3.529 | 202.235 | 605.871 (379.774) | |
| Tutela del patrimonio culturale (21.15) | 732.194 (378.743) | 314.962 | - | 314.962 | 1.047.157 (378.743) | |
| Spese di personale per il programma | 1 | - | - | - | 1 | |
| Salvaguardia e valorizzazione delle belle arti, dell'architettura, dell'arte contemporanea e del paesaggio | 432.545 (168.346) | 115.560 | - | 115.560 | 548.105 (168.346) | |
| Salvaguardia e valorizzazione del patrimonio archeologico | 83.917 (33.794) | 24.803 | - | 24.803 | 108.720 (33.794) | |
| Salvaguardia e valorizzazione del patrimonio archivistico | 22.736 (5.200) | 2.400 | - | 2.400 | 25.137 (5.200) | |
| Salvaguardia e valorizzazione del patrimonio librario | 8.431 (5.302) | 3.883 | - | 3.883 | 12.314 (5.302) | |
| Salvaguardia, valorizzazione ed interventi per i beni e le attivita' culturali | 175.673 (163.412) | 164.647 | - | 164.647 | 340.320 (163.412) | |

TABELLA N. 19.1

RESIDUI DA IMPEGNI E RESIDUI DI STANZIAMENTO

(MIGLIAIA DI EURO)

| AMMINISTRAZIONE/MISSIONE/PROGRAMMA/AZIONE | RESIDUI DA IMPEGNI | RESIDUI DI STANZIAMENTO | | | RESIDUI COMPLESSIVI | |
|---|--|-----------------------------------|---|---------------------|---|------------------|
| | (di cui residui di spesa delegata) A | PROVENIENTI DALLA COMPETENZA B | PROVENIENTI DA ESERCIZI PRECEDENTI C | TOTALE D = B + C | (di cui residui di spesa delegata) E = A + D | |
| AMMINISTRAZIONE/MISSIONE/PROGRAMMA/AZIONE | Interventi di salvaguardia e valorizzazione del patrimonio culturale in situazioni di emergenza | 597 (538) | 100 | - | 100 | 697 (538) |
| | Interventi finanziari a favore del proprietario, possessore o detentore del bene culturale | 2.151 (2.151) | 3.569 | - | 3.569 | 5.720 (2.151) |
| | Ammortamento mutui per la tutela del patrimonio culturale | - | - | - | - | - |
| | Promozione della fruizione del patrimonio culturale | 6.143 | - | - | - | 6.143 |
| | Tutela e promozione dell'arte e dell'architettura contemporanea e delle periferie urbane (21.16) | 761 (58) | 10.642 | - | 10.642 | 11.403 (58) |
| | Spese di personale per il programma | - | - | - | - | - |
| | Promozione dell'architettura e dell'arte contemporanea, del design e della moda | 735 (53) | 9.683 | - | 9.683 | 10.418 (53) |
| | Interventi per la rigenerazione urbana | 25 (5) | 959 | - | 959 | 985 (5) |
| | Sostegno, valorizzazione e tutela del settore cinema e audiovisivo (21.18) | 516 | 659 | - | 659 | 1.175 |
| | Spese di personale per il programma | - | - | - | - | - |
| | Promozione del cinema italiano | 330 | 21 | - | 21 | 351 |
| | Sostegno al settore cinematografico e audiovisivo | 186 | 638 | - | 638 | 824 |
| | Realizzazione attivita' di tutela in ambito territoriale (21.19) | 1.537 (1.531) | 137 | - | 137 | 1.674 (1.531) |
| | Spese di personale per il programma | 2 | - | - | - | 2 |

| TABELLA N. 19.1 | | RESIDUI DA IMPEGNI E RESIDUI DI STANZIAMENTO | | | | |
|--|---|--|---|---------------------|---|--|
| (MIGLIAIA DI EURO) | | | | | | |
| AMMINISTRAZIONE/MISSIONE/PROGRAMMA/AZIONE | RESIDUI DA IMPEGNI | RESIDUI DI STANZIAMENTO | | | RESIDUI COMPLESSIVI | |
| | (di cui residui di spesa delegata) A | PROVENIENTI DALLA COMPETENZA B | PROVENIENTI DA ESERCIZI PRECEDENTI C | TOTALE D = B + C | (di cui residui di spesa delegata) E = A + D | |
| Attuazione interventi di tutela del patrimonio culturale nel territorio di pertinenza | 1.534 (1.531) | 137 | - | 137 | 1.672 (1.531) | |
| Coordinamento e attuazione interventi per la sicurezza del patrimonio culturale e per le emergenze (21.20) | 30.862 (30.275) | 3.632 | - | 3.632 | 34.494 (30.275) | |
| Spese per il personale di programma | 3 | - | - | - | 3 | |
| Attività' di indirizzo per messa in sicurezza in fase emergenziale e di ricostruzione | 30.859 (30.275) | 3.632 | - | 3.632 | 34.490 (30.275) | |
| Servizi istituzionali e generali delle amministrazioni pubbliche (32) | 4.786 (5) | 66.110 | - | 66.110 | 70.896 (5) | |
| Indirizzo politico (32.2) | 763 | 24 | - | 24 | 787 | |
| Ministro e Sottosegretari di Stato | - | - | - | - | - | |
| Indirizzo politico-amministrativo | - | - | - | - | - | |
| Valutazione e controllo strategico (OIV) | - | - | - | - | - | |
| Fondi da ripartire alimentati dal riaccertamento dei residui passivi perenti | - | - | - | - | - | |
| Servizi e affari generali per le amministrazioni di competenza (32.3) | 4.023 (5) | 66.086 | - | 66.086 | 70.109 (5) | |
| Spese di personale per il programma | 5 | - | - | - | 5 | |
| Gestione del personale | - | 59.425 | - | 59.425 | 59.425 | |
| Gestione comune dei beni e servizi | - | 6.661 | - | 6.661 | 10.679 (5) | |

| TABELLA N. 19.1 | RESIDUI DA IMPEGNI E RESIDUI DI STANZIAMENTO |
|-----------------|--|
|-----------------|--|

(MIGLIAIA DI EURO)

| AMMINISTRAZIONE/MISSIONE/PROGRAMMA/AZIONE | RESIDUI DA IMPEGNI | | RESIDUI DI STANZIAMENTO | | | RESIDUI COMPLESSIVI |
|---|---|-----------------------------------|---|---------------------|---|---------------------|
| | (di cui residui di spesa delegata) A | PROVENIENTI DALLA COMPETENZA B | PROVENIENTI DA ESERCIZI PRECEDENTI C | TOTALE D = B + C | (di cui residui di spesa delegata) E = A + D | |
| | | | | | | |
| MINISTERO DELLA SALUTE | 1.849.235 (182) | 14.917 | - | 14.917 | 1.864.152 (182) | |
| Ricerca e innovazione (17) | 131.374 | - | - | - | 131.374 | |
| Ricerca per il settore della sanita' pubblica (17.20) | - | - | - | - | - | |
| Spese di personale per il programma | 125.476 | - | - | - | 125.476 | |
| Promozione e sviluppo della ricerca sanitaria | - | - | - | - | - | |
| Trasferimenti per il funzionamento degli enti vigilati e contributi ad altri organismi | 119.070 | - | - | - | 119.070 | |
| Ricerca per il settore zooprofilattico (17.21) | - | - | - | - | - | |
| Spese di personale per il programma | 6.406 | - | - | - | 6.406 | |
| Promozione e sviluppo della ricerca per il settore zooprofilattico | - | - | - | - | - | |
| Tutela della salute (20) | 5.898 | - | - | - | 5.898 | |
| Prevenzione e promozione della salute umana ed assistenza sanitaria al personale navigante ed aeronavigante e sicurezza delle cure (20.1) | 1.706.798 (182) | 12.254 | - | 12.254 | 1.719.053 (182) | |
| Spese di personale per il programma | 53.548 | 134 | - | 134 | 53.682 | |
| Sorveglianza, prevenzione e controllo delle malattie a tutela della salute | - | - | - | - | - | |
| Organizzazione e coordinamento delle reti a tutela della salute (in materia di trasfusioni, trapianti, cecità ed altro) | - | - | - | - | - | |
| | 9.710 | 132 | - | 132 | 9.843 | |
| | - | - | - | - | - | |
| | 8.371 | - | - | - | 8.371 | |
| | - | - | - | - | - | |

| TABELLA N. 19.1 | | RESIDUI DA IMPEGNI E RESIDUI DI STANZIAMENTO | | | | | |
|---|---|--|---|---------------------|--|---|---|
| | | (MIGLIAIA DI EURO) | | | | | |
| AMMINISTRAZIONE/MISSIONE/PROGRAMMA/AZIONE | RESIDUI DA IMPEGNI (di cui residui di spesa delegata) A | RESIDUI DI STANZIAMENTO | | | RESIDUI COMPLESSIVI (di cui residui di spesa delegata) E = A + D | | |
| | | PROVENIENTI DALLA COMPETENZA B | PROVENIENTI DA ESERCIZI PRECEDENTI C | TOTALE D = B + C | | | |
| Assistenza sanitaria al personale navigante | 364 | - | - | - | 364 | - | - |
| Indennizzi e risarcimenti a soggetti danneggiati da trasfusioni, emoderivati e vaccinazioni obbligatorie. Accertamenti medico-legali | 35.102 | 1 | - | 1 | 35.103 | - | - |
| Regolamentazione e vigilanza in materia di prodotti farmaceutici ed altri prodotti sanitari ad uso umano (20.4) | 2.797 | - | - | - | 2.797 | - | - |
| Spese di personale per il programma | - | - | - | - | - | - | - |
| Sorveglianza e vigilanza del mercato di dispositivi medici, prodotti farmaceutici e altri prodotti sanitari ad uso umano | 2.797 | - | - | - | 2.797 | - | - |
| Vigilanza, prevenzione e repressione nel settore sanitario (20.5) | 710 (181) | 229 | - | 229 | 938 (181) | - | - |
| Spese di personale del programma (Comando dei Carabinieri) | - | - | - | - | - | - | - |
| Vigilanza nel settore sanitario svolta dai Nuclei Antisofisticazioni e Sanita' dell'Arma dei Carabinieri | 710 (181) | 229 | - | 229 | 938 (181) | - | - |
| Vigilanza sugli enti, supporto alle attivita' degli organi collegiali, comunicazione e digitalizzazione per la tutela della salute umana e della sanita' pubblica veterinaria (20.13) | 55.616 | 5 | - | 5 | 55.621 | - | - |
| Spese di personale per il programma | - | - | - | - | - | - | - |
| Attivita' di vigilanza e trasferimenti per il funzionamento e per le attivita' degli enti vigilati e supporto all'attivita' degli organi collegiali per la tutela della salute | 34.898 | - | - | - | 34.898 | - | - |
| Promozione di interventi di informazione, comunicazione ed educazione per la tutela della salute (in materia di trapianti, alcool, droghe, AIDS, sterilita' ed altro) | 473 | 2 | - | 2 | 475 | - | - |

TABELLA N. 19.1

RESIDUI DA IMPEGNI E RESIDUI DI STANZIAMENTO

(MIGLIAIA DI EURO)

| AMMINISTRAZIONE/MISSIONE/PROGRAMMA/AZIONE | RESIDUI DA IMPEGNI | RESIDUI DI STANZIAMENTO | | | RESIDUI COMPLESSIVI (di cui residui di spesa delegata) E = A + D |
|--|--|---|---|---------------------|---|
| | (di cui residui di spesa delegata) A | PROVENIENTI DALLA COMPETENZA B | PROVENIENTI DA ESERCIZI PRECEDENTI C | TOTALE D = B + C | |
| Sviluppo, funzionamento e gestione dei sistemi informativi volti alla tutela della salute e analisi e divulgazione delle informazioni per la valutazione dello stato sanitario del Paese | 20.245 - | 3 | - | 3 | 20.248 - |
| Programmazione del SSN per l'erogazione dei LEA, assistenza in materia sanitaria umana e regolamentazione delle professioni sanitarie (20.14) | 1.427.110 - | 11.775 | - | 11.775 | 1.438.884 - |
| Spese di personale per il programma | - | - | - | - | - |
| Programmazione, coordinamento e monitoraggio del SSN e verifica e monitoraggio dei LEA | 1.422.097 - | 11.774 | - | 11.774 | 1.433.872 - |
| Attività di regolamentazione, vigilanza e riconoscimento nell'ambito della disciplina delle professioni sanitarie | 5.012 - | - | - | - | 5.013 - |
| Tutela della salute, innovazione e politiche internazionali (20.15) | 167.018 - | 112 | - | 112 | 167.130 - |
| Spese di personale per il programma | - | - | - | - | - |
| Sorveglianza prevenzione e controllo delle malattie a tutela della salute, anche nelle attività sportive | 156.597 - | 5 | - | 5 | 156.602 - |
| Promozione delle relazioni internazionali bilaterali e dei rapporti con gli organismi europei ed internazionali e assistenza sanitaria in ambito europeo ed internazionale | 964 - | 2 | - | 2 | 966 - |
| Sorveglianza epidemiologica, prevenzione, controllo ed eradicazione delle malattie animali e controllo sanitario delle produzioni e della commercializzazione degli alimenti, alimentazione animale e sorveglianza del farmaco veterinario | 959 - | 105 | - | 105 | 1.063 - |
| Misure atte a migliorare la qualità nutrizionale degli alimenti e a fronteggiare le allergie e le intolleranze alimentari | 8.498 - | - | - | - | 8.498 - |

| TABELLA N. 19.1 | | RESIDUI DA IMPEGNI E RESIDUI DI STANZIAMENTO | | | | | |
|--|---|--|---|---------------------|--|---|---|
| | | (MIGLIAIA DI EURO) | | | | | |
| AMMINISTRAZIONE/MISSIONE/PROGRAMMA/AZIONE | RESIDUI DA IMPEGNI (di cui residui di spesa delegata) A | RESIDUI DI STANZIAMENTO | | | RESIDUI COMPLESSIVI (di cui residui di spesa delegata) E = A + D | | |
| | | PROVENIENTI DALLA COMPETENZA B | PROVENIENTI DA ESERCIZI PRECEDENTI C | TOTALE D = B + C | | | |
| Servizi istituzionali e generali delle amministrazioni pubbliche (32) | - | 11.063 | - | 2.662 | 13.725 | - | - |
| Indirizzo politico (32.2) | - | 114 | - | 652 | 767 | - | - |
| Ministro e Sottosegretari di Stato | - | - | - | - | - | - | - |
| Indirizzo politico-amministrativo | - | 113 | - | 652 | 766 | - | - |
| Valutazione e controllo strategico (OIV) | - | - | - | - | - | - | - |
| Fondi da ripartire alimentati dal riaccertamento dei residui passivi perenti | - | - | - | - | - | - | - |
| Servizi e affari generali per le amministrazioni di competenza (32.3) | - | 10.949 | - | 2.009 | 12.959 | - | - |
| Spese di personale per il programma | - | - | - | - | - | - | - |
| Gestione del personale | - | 2.448 | - | - | 2.448 | - | - |
| Gestione comune dei beni e servizi | - | 8.502 | - | 2.009 | 10.511 | - | - |
| MINISTERO DEL TURISMO | - | 293.418 | 32.870 | 184.179 | 477.596 | - | - |
| Turismo (31) | - | 293.450 | 32.870 | 182.319 | 475.469 | - | - |
| Coordinamento ed indirizzo delle politiche del turismo (31.2) | - | 4.836 | - | 92 | 4.928 | - | - |
| Spese per il personale di programma | - | 29 | - | - | 29 | - | - |

TABELLA N. 19.1

RESIDUI DA IMPEGNI E RESIDUI DI STANZIAMENTO

(MIGLIAIA DI EURO)

| AMMINISTRAZIONE/MISSIONE/PROGRAMMA/AZIONE | RESIDUI DA IMPEGNI | RESIDUI DI STANZIAMENTO | | | RESIDUI COMPLESSIVI (di cui residui di spesa delegata) E = A + D |
|---|--|---|---|---------------------|---|
| | (di cui residui di spesa delegata) A | PROVENIENTI DALLA COMPETENZA B | PROVENIENTI DA ESERCIZI PRECEDENTI C | TOTALE D = B + C | |
| Coordinamento per la programmazione, la promozione e lo sviluppo del turismo | 4.807 | 92 | - | 92 | 4.899 |
| Coordinamento delle relazioni internazionali ed europee in materia turistica | - | - | - | - | - |
| Vigilanza, regolamentazione delle professioni turistiche (31.5) | 15.267 | 405 | 32.870 | 33.275 | 48.541 |
| Spese di personale per il programma | 44 | - | - | - | 44 |
| Misure di assistenza e tutela dei turisti | 7.323 | 405 | 32.870 | 33.275 | 40.597 |
| Politiche a favore delle professioni turistiche | 7.900 | - | - | - | 7.900 |
| Promozione e valorizzazione strategica dell'offerta turistica nazionale e innovazione (31.6) | 272.181 | 148.050 | - | 148.050 | 420.230 |
| Spese di personale per il programma | 40 | - | - | - | 40 |
| Promozione delle politiche turistiche nazionali | 57.273 | 6 | - | 6 | 57.279 |
| Politiche di investimento e innovazione per il turismo | 55.633 | 41.007 | - | 41.007 | 96.640 |
| Misure a favore del settore turistico | 159.235 | 107.037 | - | 107.037 | 266.273 |
| Informatizzazione, digitalizzazione e analisi statistica del settore turistico (31.7) | 867 | 903 | - | 903 | 1.770 |
| Spese di personale per il programma | - | - | - | - | - |
| Sviluppo e gestione dei sistemi informativi, di telecomunicazione e delle infrastrutture tecnologiche | 857 | 903 | - | 903 | 1.760 |

| TABELLA N. 19.1 | RESIDUI DA IMPEGNI E RESIDUI DI STANZIAMENTO |
|-----------------|--|
|-----------------|--|

(MIGLIAIA DI EURO)

| AMMINISTRAZIONE/MISSIONE/PROGRAMMA/AZIONE | RESIDUI DI STANZIAMENTO | | | | RESIDUI COMPLESSIVI |
|--|---|-----------------------------------|---|---------------------|----------------------------|
| | RESIDUI DA IMPEGNI | | PROVENIENTI DA ESERCIZI PRECEDENTI C | TOTALE D = B + C | |
| | (di cui residui di spesa delegata) A | PROVENIENTI DALLA COMPETENZA B | | | |
| Comunicazione istituzionale | 9 | - | - | - | 9 |
| Analisi statistica | 2 | - | - | - | 2 |
| Servizi istituzionali e generali delle amministrazioni pubbliche (32) | 268 | 1.859 | - | 1.859 | 2.127 |
| Indirizzo politico (32.2) | 122 | 96 | - | 96 | 218 |
| Ministro e Sottosegretari di Stato | - | - | - | - | - |
| Indirizzo politico-amministrativo | 108 | 96 | - | 96 | 204 |
| Valutazione e controllo strategico (OIV) | 13 | - | - | - | 13 |
| Fondi da ripartire alimentati dal riaccertamento dei residui passivi perenti | - | - | - | - | - |
| Servizi e affari generali per le amministrazioni di competenza (32.3) | 146 | 1.763 | - | 1.763 | 1.909 |
| Spese di personale per il programma | 30 | - | - | - | 30 |
| Gestione del personale | - | 1.723 | - | 1.723 | 1.723 |
| Gestione comune dei beni e servizi | 116 | 40 | - | 40 | 156 |
| IN COMPLESSO | 79.318.925 (2.766.523) | 36.410.897 | 76.191.210 | 112.602.107 | 191.921.032 (2.766.523) |

| TABELLA N. 19.2 | RESIDUI DA IMPEGNI E RESIDUI DI STANZIAMENTO |
|-----------------|--|
|-----------------|--|

(MIGLIAIA DI EURO)

| MISSIONE/AMMINISTRAZIONE/PROGRAMMA/AZIONE | RESIDUI DA IMPEGNI | RESIDUI DI STANZIAMENTO | | | RESIDUI COMPLESSIVI |
|--|---|-----------------------------------|---|---------------------|---|
| | (di cui residui di spesa delegata) A | PROVENIENTI DALLA COMPETENZA B | PROVENIENTI DA ESERCIZI PRECEDENTI C | TOTALE D = B + C | (di cui residui di spesa delegata) E = A + D |
| Organi costituzionali, a rilevanza costituzionale e Presidenza del Consiglio dei ministri (1) | 84 | - | - | - | 84 |
| MINISTERO DELL'ECONOMIA E DELLE FINANZE | - | - | - | - | - |
| Organi costituzionali (1.1) | 84 | - | - | - | 84 |
| Presidenza della Repubblica | - | - | - | - | - |
| Parlamento della Repubblica | - | - | - | - | - |
| Garanzia e legalita' costituzionale delle leggi | - | - | - | - | - |
| Supporto al Parlamento nelle materie di politica economica del lavoro e delle politiche sociali | - | - | - | - | - |
| Presidenza del Consiglio dei Ministri (1.3) | 84 | - | - | - | 84 |
| Indirizzo e coordinamento dell'azione di Governo | 43 | - | - | - | 43 |
| Celebrazioni ed eventi a carattere nazionale ed internazionale | 41 | - | - | - | 41 |
| Contributo allo Stato dell'8 per mille | - | - | - | - | - |
| Interventi in materia di salvaguardia dei territori montani e aree di confine | - | - | - | - | - |

| TABELLA N. 19.2 | RESIDUI DA IMPEGNI E RESIDUI DI STANZIAMENTO | | | | | |
|--|--|-----------------------------------|---|---------------------|---|--|
| | (MIGLIAIA DI EURO) | | | | | |
| MISSIONE/AMMINISTRAZIONE/PROGRAMMA/AZIONE | RESIDUI DA IMPEGNI | RESIDUI DI STANZIAMENTO | | | RESIDUI COMPLESSIVI | |
| | (di cui residui di spesa delegata) A | PROVENIENTI DALLA COMPETENZA B | PROVENIENTI DA ESERCIZI PRECEDENTI C | TOTALE D = B + C | (di cui residui di spesa delegata) E = A + D | |
| Amministrazione generale e supporto alla rappresentanza generale di Governo e dello Stato sul territorio (2) | 27.420 (26.834) | 5.725 | - | 5.725 | 33.144 (26.834) | |
| MINISTERO DELL'INTERNO | 27.420 (26.834) | 5.725 | - | 5.725 | 33.144 (26.834) | |
| Attuazione delle funzioni del Ministero dell'Interno sul territorio tramite le strutture centrali e le Prefetture - Uffici Territoriali del Governo (2.2) | 27.420 (26.834) | 5.725 | - | 5.725 | 33.144 (26.834) | |
| Spese di personale per il programma | 176 (168) | - | - | - | 176 (168) | |
| Gestione e assistenza del personale degli Uffici Territoriali del Governo | - | - | - | - | - | |
| Contributo all'Agenzia dei beni confiscati | - | - | - | - | - | |
| Spese per la custodia dei veicoli sequestrati ed esercizio delle funzioni sanzionatorie amministrative nelle materie dematerializzate | 8.969 (8.533) | 47 | - | 47 | 9.016 (8.533) | |
| Gestione dei servizi logistici, amministrativi e del personale delle Prefetture per: ordine pubblico, sicurezza, cittadinanza e immigrazione e coordinamento con le autonomie territoriali | 18.275 (18.133) | 5.648 | - | 5.648 | 23.923 (18.133) | |
| Interventi per il Fondo delle vittime dell'usura e della mafia | 0 | 30 | - | 30 | 30 | |
| Relazioni finanziarie con le autonomie territoriali (3) | 25.917.802 (3.395) | 115.870 | - | 115.870 | 26.033.672 (3.395) | |
| MINISTERO DELL'ECONOMIA E DELLE FINANZE | 18.219.079 | 88.557 | - | 88.557 | 18.307.636 | |
| | - | - | - | - | - | |

| TABELLA N. 19.2 | RESIDUI DA IMPEGNI E RESIDUI DI STANZIAMENTO |
|-----------------|--|
|-----------------|--|

(MIGLIAIA DI EURO)

| MISSIONE/AMMINISTRAZIONE/PROGRAMMA/AZIONE | RESIDUI DA IMPEGNI | RESIDUI DI STANZIAMENTO | | | RESIDUI COMPLESSIVI |
|---|--|---|---|---------------------|--|
| | (di cui residui di spesa delegata) A | PROVENIENTI DALLA COMPETENZA B | PROVENIENTI DA ESERCIZI PRECEDENTI C | TOTALE D = B + C | (di cui residui di spesa delegata) E = A + D |
| Erogazioni a Enti territoriali per interventi di settore (3.1) | 6.000 - | - | - | - | 6.000 - |
| Mutui a favore delle Regioni per politiche di settore | 6.000 | - | - | - | 6.000 |
| Finanziamento dei piani di rientro del debito dei Comuni in gestione commissariale straordinaria | - | - | - | - | - |
| Oneri finanziari su mutui contratti a carico dello Stato di prevalente interesse nazionale | - | - | - | - | - |
| Rimborso quota capitale mutui con oneri a carico dello Stato di prevalente interesse nazionale | - | - | - | - | - |
| Compartecipazione e regolazioni contabili ed altri trasferimenti alle autonomie speciali (3.5) | 465.610 - | 88.557 | - | 88.557 | 554.167 - |
| Compartecipazione delle autonomie speciali ai gettiti dei tributi erariali per lo svolgimento delle funzioni assegnate | 350.028 - | - | - | - | 350.028 - |
| Regolazioni contabili relative alla compartecipazione delle autonomie speciali ai gettiti dei tributi erariali riscossi direttamente dalle autonomie speciali | - | - | - | - | - |
| Interventi di settore a favore delle Regioni a statuto speciale | 115.582 - | 88.557 | - | 88.557 | 204.139 - |
| Concorso dello Stato al finanziamento della spesa sanitaria (3.6) | 17.037.130 - | - | - | - | 17.037.130 - |
| Tutela dei livelli essenziali di assistenza | 17.037.130 - | - | - | - | 17.037.130 - |

| TABELLA N. 19.2 | RESIDUI DA IMPEGNI E RESIDUI DI STANZIAMENTO |
|-----------------|--|
|-----------------|--|

(MIGLIAIA DI EURO)

| MISSIONE/AMMINISTRAZIONE/PROGRAMMA/AZIONE | RESIDUI DA IMPEGNI | RESIDUI DI STANZIAMENTO | | | RESIDUI COMPLESSIVI |
|---|---|-----------------------------------|---|---------------------|---|
| | (di cui residui di spesa delegata) A | PROVENIENTI DALLA COMPETENZA B | PROVENIENTI DA ESERCIZI PRECEDENTI C | TOTALE D = B + C | (di cui residui di spesa delegata) E = A + D |
| Contributi per strutture sanitarie private | - | - | - | - | - |
| Rapporti finanziari con Enti territoriali (3.7) | 710.338 | - | - | - | 710.338 |
| Concorso dello Stato per mobilità dei dipendenti pubblici | 14.896 | - | - | - | 14.896 |
| Compensazione differenze prezzo carburanti in zone di confine | 19.999 | - | - | - | 19.999 |
| Interventi di settore a favore delle Regioni | 669.501 | - | - | - | 669.501 |
| Reintegro del minor gettito IRAP destinato alle Regioni sul costo del lavoro | - | - | - | - | - |
| Oneri finanziari su mutui contratti a carico dello Stato di prevalente interesse territoriale | - | - | - | - | - |
| Rimborso quota capitale mutui con oneri a carico dello Stato di prevalente interesse territoriale | - | - | - | - | - |
| Attuazione federalismo amministrativo | 988 | - | - | - | 988 |
| Rimborso IVA per contratti di servizio di pubblico trasporto | 4.953 | - | - | - | 4.953 |
| MINISTERO DELL'INTERNO | 7.698.724 (3.395) | 27.313 | - | 27.313 | 7.726.037 (3.395) |
| Gestione dell'albo dei segretari comunali e provinciali (3.8) | 2.136 (69) | 1.020 | - | 1.020 | 3.157 (69) |

| TABELLA N. 19.2 | RESIDUI DA IMPEGNI E RESIDUI DI STANZIAMENTO |
|-----------------|--|
|-----------------|--|

| MISSIONE/AMMINISTRAZIONE/PROGRAMMA/AZIONE | RESIDUI DA IMPEGNI | RESIDUI DI STANZIAMENTO | | | RESIDUI COMPLESSIVI |
|---|---|-----------------------------------|---|---------------------|---|
| | (di cui residui di spesa delegata) A | PROVENIENTI DALLA COMPETENZA B | PROVENIENTI DA ESERCIZI PRECEDENTI C | TOTALE D = B + C | (di cui residui di spesa delegata) E = A + D |
| Spese di personale per il programma | 1 (1) | 1.020 | - | 1.020 | 1.021 (1) |
| Gestione e assistenza del personale dell'Albo dei segretari comunali | - | - | - | - | - |
| Albo segretari comunali | 569 (11) | - | - | - | 569 (11) |
| Formazione specialistica dei dirigenti delle amministrazioni locali | 1.567 (57) | - | - | - | 1.567 (57) |
| Interventi e cooperazione istituzionale nei confronti delle autonomie locali (3.9) | 74.708 (148) | 26.177 | - | 26.177 | 100.885 (148) |
| Spese di personale per il programma | - | - | - | - | - |
| Servizi anagrafici, stato civile e formazione | 7.107 (58) | 114 | - | 114 | 7.221 (58) |
| Servizi elettorali | 39.935 (90) | 5.381 | - | 5.381 | 45.316 (90) |
| Supporto alle Amministrazioni sul territorio | 35 | 23 | - | 23 | 58 |
| Gestione, assistenza e formazione della categoria dei segretari generali delle comunità montane e dei consorzi dei Comuni | 10 | - | - | - | 10 |
| Gestione della carta d'identità elettronica | - | 20.660 | - | 20.660 | 48.282 |
| Elaborazione, quantificazione e assegnazione delle risorse finanziarie da attribuire agli enti locali (3.10) | 7.621.879 (3.178) | 116 | - | 116 | 7.621.995 (3.178) |

| TABELLA N. 19.2 | | RESIDUI DA IMPEGNI E RESIDUI DI STANZIAMENTO | | | | |
|---|---|--|---|---------------------|---|--|
| | | (MIGLIAIA DI EURO) | | | | |
| MISSIONE/AMMINISTRAZIONE/PROGRAMMA/AZIONE | RESIDUI DA IMPEGNI | RESIDUI DI STANZIAMENTO | | | RESIDUI COMPLESSIVI | |
| | (di cui residui di spesa delegata) A | PROVENIENTI DALLA COMPETENZA B | PROVENIENTI DA ESERCIZI PRECEDENTI C | TOTALE D = B + C | (di cui residui di spesa delegata) E = A + D | |
| | | | | | | |
| Spese di personale per il programma | - | - | - | - | - | |
| Ripartizione risorse agli Enti Locali da devoluzione fiscalità | 715.482 | - | - | - | 715.482 | |
| Attribuzione risorse agli Enti Locali a compensazione di minori entrate da fiscalità | 247.846 | - | - | - | 247.846 | |
| Attribuzione contributi specifici in favore di determinati Enti Locali | 6.508.052 (3.178) | - | - | - | 6.508.052 (3.178) | |
| Ammortamento mutui per interventi specifici a favore degli Enti Locali | 38.062 | - | - | - | 38.062 | |
| Contributi a rimborso maggiori spese degli Enti Locali per contenimento tariffe servizi pubblici | 3.169 | - | - | - | 3.169 | |
| Anticipazioni per risanamento Enti Locali e contributi in conto interessi per operazioni di indebitamento | - | - | - | - | - | |
| Trasferimenti ai Comuni per il contrasto all'evasione fiscale e contributiva | 90 | - | - | - | 90 | |
| Supporto all'attività di elaborazione e assegnazione dei trasferimenti erariali | 34 | 116 | - | 116 | 150 | |
| Federalismo amministrativo | - | - | - | - | - | |
| Concorso dello Stato al finanziamento dei bilanci degli Enti Locali | 56.491 | - | - | - | 56.491 | |
| | - | | | | - | |

| TABELLA N. 19.2 | RESIDUI DA IMPEGNI E RESIDUI DI STANZIAMENTO |
|-----------------|--|
|-----------------|--|

| MISSIONE/AMMINISTRAZIONE/PROGRAMMA/AZIONE | RESIDUI DA IMPEGNI | RESIDUI DI STANZIAMENTO | | | RESIDUI COMPLESSIVI |
|--|---|-----------------------------------|---|---------------------|---|
| | (di cui residui di spesa delegata) A | PROVENIENTI DALLA COMPETENZA B | PROVENIENTI DA ESERCIZI PRECEDENTI C | TOTALE D = B + C | (di cui residui di spesa delegata) E = A + D |
| Contributi a Province e città metropolitane per interventi relativi alla viabilità e all'edilizia scolastica | 52.652 - | - | - | - | 52.652 - |
| L'Italia in Europa e nel mondo (4) | 64.663 (375) | 124.962 | - | 124.962 | 189.626 (375) |
| MINISTERO DELL'ECONOMIA E DELLE FINANZE | 29.550 | - | - | - | 29.550 |
| Partecipazione italiana alle politiche di bilancio in ambito UE (4.10) | 29.440 | - | - | - | 29.440 |
| Partecipazione al bilancio UE | - | - | - | - | - |
| Attuazione delle politiche comunitarie in ambito nazionale | 29.440 | - | - | - | 29.440 |
| Politica economica e finanziaria in ambito internazionale (4.11) | 110 | - | - | - | 110 |
| Politiche di cooperazione economica in ambito internazionale | 110 | - | - | - | 110 |
| Partecipazione a banche, fondi ed organismi internazionali | - | - | - | - | - |
| Cancellazione debito paesi poveri | - | - | - | - | - |
| MINISTERO DEGLI AFFARI ESTERI E DELLA COOPERAZIONE INTERNAZIONALE | 35.114 (375) | 124.962 | - | 124.962 | 160.076 (375) |
| Protocollo internazionale (4.1) | 425 (361) | 2 | - | 2 | 427 (361) |

| TABELLA N. 19.2 | | RESIDUI DA IMPEGNI E RESIDUI DI STANZIAMENTO | | | | | |
|--|---|--|---|---------------------|--|---|--|
| | | (MIGLIAIA DI EURO) | | | | | |
| MISSIONE/AMMINISTRAZIONE/PROGRAMMA/AZIONE | RESIDUI DA IMPEGNI | | RESIDUI DI STANZIAMENTO | | | RESIDUI COMPLESSIVI | |
| | (di cui residui di spesa delegata) A | PROVENIENTI DALLA COMPETENZA B | PROVENIENTI DA ESERCIZI PRECEDENTI C | TOTALE D = B + C | | (di cui residui di spesa delegata) E = A + D | |
| | | | | | | | |
| Spese di personale per il programma | - | - | - | - | | - | |
| Visite ufficiali, eventi internazionali e rapporti con il corpo diplomatico-consolare | 425 (361) | 2 | - | 2 | | 427 (361) | |
| Cooperazione allo sviluppo (4.2) | 59 | 62.763 | - | 62.763 | | 62.822 | |
| Spese di personale per il programma | - | - | - | - | | - | |
| Partecipazione italiana alla cooperazione allo sviluppo in ambito europeo e multilaterale | - | - | - | - | | - | |
| Attività di indirizzo, valutazione e controllo della cooperazione allo sviluppo | 59 | 13 | - | 13 | | 72 | |
| Attuazione delle politiche di cooperazione mediante l'Agenzia Italiana per la Cooperazione allo Sviluppo | - | 62.750 | - | 62.750 | | 62.750 | |
| Cooperazione economica e relazioni internazionali (4.4) | 850 (11) | 3.127 | - | 3.127 | | 3.976 (11) | |
| Spese di personale per il programma | - | - | - | - | | - | |
| Cooperazione politica ed economica con i paesi e le organizzazioni regionali dell'Asia, dell'America Latina e dell'Africa subsahariana | 850 (11) | 3.127 | - | 3.127 | | 3.976 (11) | |
| Cooperazione multilaterale in campo economico, commerciale e finanziario | - | - | - | - | | - | |

TABELLA N. 19.2

RESIDUI DA IMPEGNI E RESIDUI DI STANZIAMENTO

(MIGLIAIA DI EURO)

| MISSIONE/AMMINISTRAZIONE/PROGRAMMA/AZIONE | RESIDUI DA IMPEGNI | RESIDUI DI STANZIAMENTO | | | RESIDUI COMPLESSIVI |
|---|--|---|---|---------------------|--|
| | (di cui residui di spesa delegata) A | PROVENIENTI DALLA COMPETENZA B | PROVENIENTI DA ESERCIZI PRECEDENTI C | TOTALE D = B + C | (di cui residui di spesa delegata) E = A + D |
| Promozione della pace e sicurezza internazionale (4.6) | 5.032 (1) | 8.482 | - | 8.482 | 13.513 (1) |
| Spese di personale per il programma | - | - | - | - | - |
| Rapporti politici internazionali e diritti umani | 19 (1) | 7 | - | 7 | 26 (1) |
| Sicurezza, disarmo e processi di stabilizzazione nelle aree di crisi | 5.013 | 8.474 | - | 8.474 | 13.487 |
| Integrazione europea (4.7) | 340 | 1.142 | - | 1.142 | 1.481 |
| Spese di personale per il programma | - | - | - | - | - |
| Politiche dell'Unione Europea | 11 | 52 | - | 52 | 62 |
| Accordi economici e politiche di sviluppo con i Paesi dell'Europa | 329 | 1.090 | - | 1.090 | 1.419 |
| Italiani nel mondo e politiche migratorie (4.8) | 1 | 2 | - | 2 | 3 |
| Spese di personale per il programma | 0 | - | - | - | 0 |
| Politiche e servizi per gli italiani nel mondo | 1 | - | - | - | 1 |
| Cooperazione migratoria | - | 2 | - | 2 | 2 |
| | - | | | | - |

| TABELLA N. 19.2 | | RESIDUI DA IMPEGNI E RESIDUI DI STANZIAMENTO | | | | | |
|--|--|--|-----------------------------------|---|---------------------|--------|--|
| MISSIONE/AMMINISTRAZIONE/PROGRAMMA/AZIONE | | (MIGLIAIA DI EURO) | | | | | |
| | | RESIDUI DA IMPEGNI | | RESIDUI DI STANZIAMENTO | | | RESIDUI COMPLESSIVI (di cui residui di spesa delegata) E = A + D |
| | | (di cui residui di spesa delegata) A | PROVENIENTI DALLA COMPETENZA B | PROVENIENTI DA ESERCIZI PRECEDENTI C | TOTALE D = B + C | | |
| Presenza dello Stato all'estero tramite le strutture diplomatico-consolari (4.12) | | 9.624 | 45.263 | - | 45.263 | 54.886 | - |
| Spese di personale per il programma | | - | - | - | - | - | - |
| Funzionamento delle strutture diplomatico-consolari e attività istituzionali delle sedi all'estero | | 9.624 | 45.263 | - | 45.263 | 54.886 | - |
| Rappresentanza all'estero e servizi ai cittadini e alle imprese (4.13) | | 12.507 | 2.501 | - | 2.501 | 15.009 | - |
| Spese di personale per il programma all'estero | | 6 | - | - | - | 6 | - |
| Risorse connesse all'impiego di personale all'estero | | 11.486 | 2.501 | - | 2.501 | 13.987 | - |
| Programmazione, distribuzione ed avvicendamento del personale in Italia e all'estero, servizi ed aggiornamento professionale | | 1.015 | 0 | - | 0 | 1.015 | - |
| Coordinamento dell'Amministrazione in ambito internazionale (4.14) | | 875 | 655 | - | 655 | 1.530 | - |
| Spese di personale per il programma | | - | - | - | - | - | - |
| Programmazione e coordinamento dell'Amministrazione | | 801 | 180 | - | 180 | 981 | - |
| Tutela dei connazionali nelle crisi internazionali | | 59 | 475 | - | 475 | 534 | - |
| Attività di controllo e prevenzione dell'autorità nazionale - UANA | | 15 | - | - | - | 15 | - |

| TABELLA N. 19.2 | RESIDUI DA IMPEGNI E RESIDUI DI STANZIAMENTO |
|-----------------|--|
|-----------------|--|

| MISSIONE/AMMINISTRAZIONE/PROGRAMMA/AZIONE | RESIDUI DA IMPEGNI | RESIDUI DI STANZIAMENTO | | | RESIDUI COMPLESSIVI |
|---|---|-----------------------------------|---|---------------------|---|
| | (di cui residui di spesa delegata) A | PROVENIENTI DALLA COMPETENZA B | PROVENIENTI DA ESERCIZI PRECEDENTI C | TOTALE D = B + C | (di cui residui di spesa delegata) E = A + D |
| MISSIONE/AMMINISTRAZIONE/PROGRAMMA/AZIONE | 98 | 813 | - | 813 | 911 |
| | - | - | - | - | - |
| | - | - | - | - | - |
| | - | - | - | - | - |
| | 98 | 813 | - | 813 | 911 |
| | - | - | - | - | - |
| | 5.304 (3) | 213 | - | 213 | 5.517 (3) |
| | - | - | - | - | - |
| | - | - | - | - | - |
| | 4.910 (3) | 213 | - | 213 | 5.123 (3) |
| | 208 | - | - | - | 208 |
| | - | - | - | - | - |
| Difesa e sicurezza del territorio (5) | 182 | - | - | - | 182 |
| | - | - | - | - | - |
| | 4 | - | - | - | 4 |
| | - | - | - | - | - |
| | 1.392.616 (346.041) | 1.227.749 | - | 1.227.749 | 2.620.365 (346.041) |
| | - | - | - | - | - |
| | - | - | - | - | - |
| | - | - | - | - | - |
| | - | - | - | - | - |
| | - | - | - | - | - |
| | - | - | - | - | - |
| | - | - | - | - | - |
| MINISTERO DELL'ECONOMIA E DELLE FINANZE | - | - | - | - | - |
| | - | - | - | - | - |
| | - | - | - | - | - |
| | - | - | - | - | - |
| | - | - | - | - | - |
| | - | - | - | - | - |
| | - | - | - | - | - |
| | - | - | - | - | - |
| | - | - | - | - | - |
| | - | - | - | - | - |
| | - | - | - | - | - |
| | - | - | - | - | - |
| Missioni internazionali (5.8) | - | - | - | - | - |
| | - | - | - | - | - |
| | - | - | - | - | - |
| | - | - | - | - | - |
| | - | - | - | - | - |
| | - | - | - | - | - |
| | - | - | - | - | - |
| | - | - | - | - | - |
| | - | - | - | - | - |
| | - | - | - | - | - |
| | - | - | - | - | - |
| | - | - | - | - | - |

26/06/2025

999/742/12

| TABELLA N. 19.2 | | RESIDUI DA IMPEGNI E RESIDUI DI STANZIAMENTO | | | | | |
|---|------------------------------------|--|------------------------------|-----------|------------------------------------|---------------------|--|
| | | (MIGLIAIA DI EURO) | | | | | |
| MISSIONE/AMMINISTRAZIONE/PROGRAMMA/AZIONE | RESIDUI DA IMPEGNI | | RESIDUI DI STANZIAMENTO | | | RESIDUI COMPLESSIVI | |
| | (di cui residui di spesa delegata) | A | PROVENIENTI DALLA COMPETENZA | B | PROVENIENTI DA ESERCIZI PRECEDENTI | C | TOTALE D = B + C (di cui residui di spesa delegata) E = A + D |
| Missioni internazionali | - | - | - | - | - | - | - |
| MINISTERO DELLA DIFESA | - | - | - | - | - | - | - |
| Approntamento e impiego Carabinieri per la difesa e la sicurezza (5.1) | 1.392.616 (346.041) | 1.392.616 (346.041) | 1.227.749 | 1.227.749 | - | - | 2.620.365 (346.041) |
| Spese di personale per il programma | 78.209 (56.760) | 78.209 (56.760) | 83.746 | 83.746 | - | - | 161.955 (56.760) |
| Comando, pianificazione, coordinamento e controllo di vertice. Sostegno logistico e amministrativo | 221 (218) | 221 (218) | 13.254 | 13.254 | - | - | 13.476 (218) |
| Approntamento ed impiego delle unità operative per l'espletamento dei compiti militari e di polizia | 19.915 (10.687) | 19.915 (10.687) | 6.278 | 6.278 | - | - | 26.193 (10.687) |
| Formazione ed addestramento del personale | 2.499 (2.499) | 2.499 (2.499) | 3 | 3 | - | - | 2.502 (2.499) |
| Ammodernamento/Rinnovamento dello Strumento Operativo | 32.354 (20.340) | 32.354 (20.340) | 64.022 | 64.022 | - | - | 96.376 (20.340) |
| Gestione e assistenza del personale dell'Arma | 4.444 (4.444) | 4.444 (4.444) | - | - | - | - | 4.444 (4.444) |
| Approntamento, impiego e ricondizionamento dei Comandi e Reparti dell'Arma dei Carabinieri per le missioni internazionali | 5.013 (5.013) | 5.013 (5.013) | 2 | 2 | - | - | 5.015 (5.013) |
| Approntamento e impiego delle forze terrestri (5.2) | 69.294 (55.949) | 69.294 (55.949) | 16.889 | 16.889 | - | - | 86.183 (55.949) |
| Spese di personale per il programma | 579 (507) | 579 (507) | 11.153 | 11.153 | - | - | 11.732 (507) |

| TABELLA N. 19.2 | RESIDUI DA IMPEGNI E RESIDUI DI STANZIAMENTO |
|-----------------|--|
|-----------------|--|

(MIGLIAIA DI EURO)

| MISSIONE/AMMINISTRAZIONE/PROGRAMMA/AZIONE | RESIDUI DA IMPEGNI | RESIDUI DI STANZIAMENTO | | | RESIDUI COMPLESSIVI |
|---|---|-----------------------------------|---|---------------------|---|
| | (di cui residui di spesa delegata) A | PROVENIENTI DALLA COMPETENZA B | PROVENIENTI DA ESERCIZI PRECEDENTI C | TOTALE D = B + C | (di cui residui di spesa delegata) E = A + D |
| Comando, pianificazione, coordinamento e controllo di vertice delle forze terrestri | 303 (298) | 6 | - | 6 | 309 (298) |
| Approntamento ed impiego delle unità operative per l'espletamento dei compiti militari delle forze terrestri | 2.822 (2.813) | 365 | - | 365 | 3.187 (2.813) |
| Formazione militare del personale delle forze terrestri | 650 (650) | 500 | - | 500 | 1.150 (650) |
| Sostegno logistico e supporto territoriale delle forze terrestri | 23.283 (13.692) | 2.333 | - | 2.333 | 25.616 (13.692) |
| Approntamento, impiego e ricondizionamento dei Comandi e Reparti delle forze terrestri per le missioni internazionali | 40.227 (36.558) | 2.532 | - | 2.532 | 42.758 (36.558) |
| Gestione e assistenza per il personale delle forze terrestri | 1.431 (1.431) | - | - | - | 1.431 (1.431) |
| Approntamento e impiego delle forze marittime (5.3) | 16.197 (7.324) | 18.543 | - | 18.543 | 34.741 (7.324) |
| Spese di personale per il programma | 371 (319) | 5.500 | - | 5.500 | 5.871 (319) |
| Comando, pianificazione, coordinamento e controllo di vertice delle forze marittime | 688 (60) | - | - | - | 688 (60) |
| Approntamento ed impiego delle unità operative per l'espletamento dei compiti militari delle forze marittime | 356 (142) | 8.700 | - | 8.700 | 9.056 (142) |
| Formazione militare del personale delle forze marittime | 13 (13) | - | - | - | 13 (13) |

| TABELLA N. 19.2 | | RESIDUI DA IMPEGNI E RESIDUI DI STANZIAMENTO | | | | | |
|---|------------------------------------|--|------------------------------|---|------------------------------------|---------------------|--|
| | | (MIGLIAIA DI EURO) | | | | | |
| MISSIONE/AMMINISTRAZIONE/PROGRAMMA/AZIONE | RESIDUI DA IMPEGNI | | RESIDUI DI STANZIAMENTO | | | RESIDUI COMPLESSIVI | |
| | (di cui residui di spesa delegata) | A | PROVENIENTI DALLA COMPETENZA | B | PROVENIENTI DA ESERCIZI PRECEDENTI | C | (di cui residui di spesa delegata) E = A + D |
| Sostegno logistico e supporto territoriale delle forze marittime | | 6.689 (1.795) | 2.718 | | - | 2.718 | 9.407 (1.795) |
| Approntamento, impiego e ricondizionamento dei Comandi e Reparti delle forze marittime per le missioni internazionali | | 7.877 (4.791) | 1.595 | | - | 1.595 | 9.472 (4.791) |
| Gestione e assistenza del personale delle forze marittime | | 204 (204) | 30 | | - | 30 | 235 (204) |
| Approntamento e impiego delle forze aeree (5.4) | | 63.626 (33.390) | 8.511 | | - | 8.511 | 72.137 (33.390) |
| Spese di personale per il programma | | 1.307 (1.276) | 6.827 | | - | 6.827 | 8.134 (1.276) |
| Comando, pianificazione, coordinamento e controllo di vertice delle forze aeree | | 1.031 (317) | - | | - | - | 1.031 (317) |
| Approntamento ed impiego delle unità operative per l'espletamento dei compiti militari delle forze aeree | | 4.769 (3.144) | 25 | | - | 25 | 4.793 (3.144) |
| Formazione militare del personale delle forze aeree | | 6.318 (1.713) | 170 | | - | 170 | 6.488 (1.713) |
| Sostegno logistico e supporto territoriale delle forze aeree | | 24.988 (12.846) | 1.049 | | - | 1.049 | 26.038 (12.846) |
| Trasporto aereo di Stato | | 2.771 (2.211) | - | | - | - | 2.771 (2.211) |
| Approntamento, impiego e ricondizionamento dei Comandi e Reparti delle forze aeree per le missioni internazionali | | 20.456 (9.896) | 440 | | - | 440 | 20.897 (9.896) |

| TABELLA N. 19.2 | RESIDUI DA IMPEGNI E RESIDUI DI STANZIAMENTO |
|-----------------|--|
|-----------------|--|

| MISSIONE/AMMINISTRAZIONE/PROGRAMMA/AZIONE | RESIDUI DA IMPEGNI | RESIDUI DI STANZIAMENTO | | | RESIDUI COMPLESSIVI |
|--|---|-----------------------------------|---|---------------------|---|
| | (di cui residui di spesa delegata) A | PROVENIENTI DALLA COMPETENZA B | PROVENIENTI DA ESERCIZI PRECEDENTI C | TOTALE D = B + C | (di cui residui di spesa delegata) E = A + D |
| Gestione e assistenza per il personale delle forze aeree | 1.987 (1.987) | - | - | - | 1.987 (1.987) |
| Pianificazione generale delle Forze Armate e approvvigionamenti militari (5.6) | 1.134.904 (174.834) | 1.088.453 | - | 1.088.453 | 2.223.358 (174.834) |
| Spese di personale per il programma | 644 (397) | 1.000 | - | 1.000 | 1.644 (397) |
| Formazione, aggiornamento, specializzazione e qualificazione del personale dell'Area Interforze tecnico-amministrativa e tecnico-industriale | 294 (294) | - | - | - | 294 (294) |
| Ammodernamento, rinnovamento e sostegno delle capacita' dello Strumento Militare | 1.106.235 (167.833) | 1.054.815 | - | 1.054.815 | 2.161.050 (167.833) |
| Pianificazione generale, direzione e coordinamento di vertice - area tecnico/amministrativa e tecnico/industriale | 5.993 (2.622) | 2.688 | - | 2.688 | 8.681 (2.622) |
| Approvvigionamenti comuni e sostegno logistico e supporto territoriale delle Forze Armate e dell'area tecnico amministrativa e tecnico-industriale | 3.637 (2.775) | 1.563 | - | 1.563 | 5.201 (2.775) |
| Ricerca tecnologica nel settore della difesa | 17.250 (76) | 28.387 | - | 28.387 | 45.637 (76) |
| Gestione e assistenza del personale dell'Area interforze tecnico-amministrativa e tecnico-industriale | 851 (838) | - | - | - | 851 (838) |
| Approntamento e impiego dei Comandi e degli Enti interforze dell'Area tecnico/operativa (5.9) | 30.384 (17.785) | 11.606 | - | 11.606 | 41.991 (17.785) |
| Spese di personale per il programma | 46 (43) | 438 | - | 438 | 484 (43) |

| TABELLA N. 19.2 | | RESIDUI DA IMPEGNI E RESIDUI DI STANZIAMENTO | | | | | |
|---|--|--|------------------------------|---|------------------------------------|---------------------|--|
| | | (MIGLIAIA DI EURO) | | | | | |
| MISSIONE/AMMINISTRAZIONE/PROGRAMMA/AZIONE | RESIDUI DA IMPEGNI | | RESIDUI DI STANZIAMENTO | | | RESIDUI COMPLESSIVI | |
| | (di cui residui di spesa delegata) | A | PROVENIENTI DALLA COMPETENZA | B | PROVENIENTI DA ESERCIZI PRECEDENTI | C | (di cui residui di spesa delegata) E = A + D |
| Comando, pianificazione, coordinamento e controllo di vertice interforze - area tecnico-operativa | | 40 (40) | 37 | | - | 37 | 77 (40) |
| | Acquisizione e mantenimento delle qualifiche e della capacità operativa delle unità | 473 (466) | 127 | | - | 127 | 600 (466) |
| | Formazione militare del personale dei Comandi e degli Enti interforze dell'Area tecnico-operativa | 292 (292) | - | | - | - | 292 (292) |
| | Sostegno logistico e supporto territoriale dei Comandi e degli Enti interforze dell'Area tecnico-operativa | 15.946 (11.096) | 1.215 | | - | 1.215 | 17.161 (11.096) |
| | Gestione e assistenza del personale dei Comandi e degli Enti interforze dell'Area tecnico-operativa | 109 (109) | - | | - | - | 109 (109) |
| | Servizi generali e supporto alle missioni internazionali | 13.479 (5.739) | 9.789 | | - | 9.789 | 23.268 (5.739) |
| | | 377.289 (228.278) | 270.194 | | - | 270.194 | 647.484 (228.278) |
| | MINISTERO DELL'ECONOMIA E DELLE FINANZE | 7.271 | 7.524 | | - | 7.524 | 14.795 |
| | Giustizia amministrativa (6.7) | - | - | | - | - | - |
| | Giustizia amministrativa | - | - | | - | - | - |
| Autogoverno della magistratura (6.8) | | - | - | | - | - | - |
| | | - | - | | - | - | - |
| | Garanzia dell'autonomia e indipendenza dell'ordine giudiziario | - | - | | - | - | - |

| TABELLA N. 19.2 | RESIDUI DA IMPEGNI E RESIDUI DI STANZIAMENTO |
|-----------------|--|
|-----------------|--|

(MIGLIAIA DI EURO)

| MISSIONE/AMMINISTRAZIONE/PROGRAMMA/AZIONE | RESIDUI DA IMPEGNI | RESIDUI DI STANZIAMENTO | | | RESIDUI COMPLESSIVI |
|---|--|---|---|---------------------|--|
| | (di cui residui di spesa delegata) A | PROVENIENTI DALLA COMPETENZA B | PROVENIENTI DA ESERCIZI PRECEDENTI C | TOTALE D = B + C | (di cui residui di spesa delegata) E = A + D |
| Coordinamento del sistema della giustizia tributaria (6.12) | 7.271 | 7.524 | - | 7.524 | 14.795 |
| Spese di personale per il programma (personale amministrativo) | 0 | - | - | - | 0 |
| Spese di personale per il programma (magistrati tributari) | 2 | - | - | - | 2 |
| Indirizzo, regolamentazione e coordinamento del sistema della giustizia tributaria | 35 | - | - | - | 35 |
| Sviluppo del sistema informativo della giustizia tributaria e innovazione della strumentazione informatica in dotazione agli uffici del Dipartimento e alle sedi giudiziarie tributarie | 5.599 | 6.893 | - | 6.893 | 12.492 |
| Organo di autogoverno della magistratura tributaria e garanzia dei diritti del contribuente | 49 | - | - | - | 49 |
| Funzionamento delle sedi giudiziarie tributarie | 1.587 | 631 | - | 631 | 2.217 |
| MINISTERO DELLA GIUSTIZIA | 370.018 (228.278) | 262.671 | - | 262.671 | 632.688 (228.278) |
| Amministrazione penitenziaria (6.1) | 63.433 (33.194) | 109.729 | - | 109.729 | 173.161 (33.194) |
| Spese di personale per il programma (personale amministrativo e magistrati) | 55 | - | - | - | 55 |
| Spese di personale per il programma (polizia penitenziaria) | 32 (1) | 4.273 | - | 4.273 | 4.305 (1) |

| TABELLA N. 19.2 | RESIDUI DA IMPEGNI E RESIDUI DI STANZIAMENTO |
|-----------------|--|
|-----------------|--|

(MIGLIAIA DI EURO)

| MISSIONE/AMMINISTRAZIONE/PROGRAMMA/AZIONE | RESIDUI DA IMPEGNI | RESIDUI DI STANZIAMENTO | | | RESIDUI COMPLESSIVI |
|---|--|---|---|---------------------|--|
| | (di cui residui di spesa delegata) A | PROVENIENTI DALLA COMPETENZA B | PROVENIENTI DA ESERCIZI PRECEDENTI C | TOTALE D = B + C | (di cui residui di spesa delegata) E = A + D |
| Servizi tecnici e logistici connessi alla custodia delle persone detenute | 9.117 (5.302) | 82 | - | 82 | 9.199 (5.302) |
| Accoglienza, trattamento penitenziario e politiche di reinserimento delle persone sottoposte a misure giudiziarie | 8.648 (5.374) | 5.647 | - | 5.647 | 14.295 (5.374) |
| Realizzazione di nuove infrastrutture, potenziamento e ristrutturazione nell'ambito dell'edilizia carceraria | 44.506 (21.837) | 99.699 | - | 99.699 | 144.205 (21.837) |
| Supporto per l'erogazione dei servizi penitenziari | 890 (567) | 4 | - | 4 | 895 (567) |
| Gestione e assistenza del personale del programma Amministrazione penitenziaria | 183 (113) | 24 | - | 24 | 207 (113) |
| Giustizia civile e penale (6.2) | 145.400 (96.464) | 44.806 | - | 44.806 | 190.206 (96.464) |
| Spese di personale per il programma (personale civile) | 765 (397) | 464 | - | 464 | 1.229 (397) |
| Spese di personale per il programma (magistrati) | 335 (333) | - | - | - | 335 (333) |
| Attività di verbalizzazione atti processuali | - | - | - | - | - |
| Funzionamento della Scuola Superiore della Magistratura | - | - | - | - | - |
| Funzionamento uffici giudiziari | 144.300 (95.733) | 44.342 | - | 44.342 | 188.642 (95.733) |
| Efficientamento del sistema giudiziario | - | - | - | - | - |

| TABELLA N. 19.2 | RESIDUI DA IMPEGNI E RESIDUI DI STANZIAMENTO |
|-----------------|--|
|-----------------|--|

(MIGLIAIA DI EURO)

| MISSIONE/AMMINISTRAZIONE/PROGRAMMA/AZIONE | RESIDUI DA IMPEGNI | RESIDUI DI STANZIAMENTO | | | RESIDUI COMPLESSIVI |
|--|---|-----------------------------------|---|---------------------|---|
| | (di cui residui di spesa delegata) A | PROVENIENTI DALLA COMPETENZA B | PROVENIENTI DA ESERCIZI PRECEDENTI C | TOTALE D = B + C | (di cui residui di spesa delegata) E = A + D |
| Giustizia minorile e di comunit  (6.3) | 5.146 (2.423) | 10.067 | - | 10.067 | 15.213 (2.423) |
| Spese di personale per il programma (personale amministrativo e magistrati) | 135 (22) | - | - | - | 135 (22) |
| Spese di personale per il programma (polizia penitenziaria) | 1 | 126 | - | 126 | 127 |
| Treatmento, interventi e politiche di reinserimento delle persone sottoposte a misure giudiziarie, attuazione provvedimenti autorit  giudiziaria | 910 (647) | - | - | - | 910 (647) |
| Realizzazione di nuove infrastrutture, potenziamento e ristrutturazione per la giustizia minorile e di comunit  | 3.051 (1.333) | 9.941 | - | 9.941 | 12.992 (1.333) |
| Supporto per l'erogazione dei servizi per la giustizia minorile e di comunit  | 995 (410) | - | - | - | 995 (410) |
| Cooperazione internazionale in materia civile minorile | 35 | - | - | - | 35 |
| Gestione del personale per il programma Giustizia minorile e di comunit  | 20 (11) | - | - | - | 20 (11) |
| Servizi di gestione amministrativa per l'attivit  giudiziaria (6.6) | 105.751 (96.155) | 95.724 | - | 95.724 | 201.475 (96.155) |
| Spese di personale per il programma (personale civile) | - | - | - | - | - |
| Spese di personale per il programma (magistrati) | - | - | - | - | - |

| MISSIONE/AMMINISTRAZIONE/PROGRAMMA/AZIONE | RESIDUI DA IMPEGNI E RESIDUI DI STANZIAMENTO | | | | |
|---|--|-----------------------------------|---|---------------------|--|
| | RESIDUI DA IMPEGNI | | RESIDUI DI STANZIAMENTO | | |
| | (di cui residui di spesa delegata) A | PROVENIENTI DALLA COMPETENZA B | PROVENIENTI DA ESERCIZI PRECEDENTI C | TOTALE D = B + C | RESIDUI COMPLESSIVI (di cui residui di spesa delegata) E = A + D |
| Magistratura onoraria | 26.653 (26.653) | - | - | - | 26.653 (26.653) |
| Supporto allo svolgimento dei procedimenti giudiziari attraverso le spese di giustizia | 28.043 (27.794) | 75.724 | - | 75.724 | 103.767 (27.794) |
| Supporto allo svolgimento dei procedimenti giudiziari attraverso intercettazioni | 31.715 (31.715) | 20.000 | - | 20.000 | 51.715 (31.715) |
| Equa riparazione in caso di violazione del termine ragionevole del processo | 16.993 (8.845) | - | - | - | 16.993 (8.845) |
| Supporto all'erogazione dei servizi di giustizia | 1.663 (466) | - | - | - | 1.663 (466) |
| Cooperazione internazionale in materia civile e penale | 531 (530) | - | - | - | 531 (530) |
| Abilitazione alla professione forense e accesso alla professione notarile | 153 (153) | - | - | - | 153 (153) |
| Transizione digitale, analisi statistica e politiche di coesione (6.11) | 50.289 (42) | 2.344 | - | 2.344 | 52.633 (42) |
| Spese di personale per il programma (personale amministrativo e magistrati) | - - | - | - | - | - - |
| Supporto all'erogazione dei servizi del programma | 106 (34) | - | - | - | 106 (34) |
| Sviluppo degli strumenti di innovazione tecnologica in materia informatica e telematica per l'erogazione dei servizi di giustizia | 50.183 (8) | 2.344 | - | 2.344 | 52.528 (8) |

| TABELLA N. 19.2 | RESIDUI DA IMPEGNI E RESIDUI DI STANZIAMENTO |
|-----------------|--|
|-----------------|--|

(MIGLIAIA DI EURO)

| MISSIONE/AMMINISTRAZIONE/PROGRAMMA/AZIONE | RESIDUI DA IMPEGNI | | RESIDUI DI STANZIAMENTO | | | RESIDUI COMPLESSIVI | |
|---|---|-----------------------------------|---|---------------------|--|------------------------------------|--|
| | (di cui residui di spesa delegata) A | PROVENIENTI DALLA COMPETENZA B | PROVENIENTI DA ESERCIZI PRECEDENTI C | TOTALE D = B + C | | (di cui residui di spesa delegata) | |
| | | | | | | E = A + D | |
| Ordine pubblico e sicurezza (7) | 820.378 (199.129) | 414.843 | - | 414.843 | | 1.235.221 (199.129) | |
| MINISTERO DELL'ECONOMIA E DELLE FINANZE | 126.007 (8.445) | 33.540 | - | 33.540 | | 159.546 (8.445) | |
| Sicurezza democratica (7.4) | 42.500 | - | - | - | | 42.500 | |
| | - | | | | | - | |
| Sistema di informazione per la sicurezza della Repubblica | 42.500 | - | - | - | | 42.500 | |
| | - | | | | | - | |
| Concorso della Guardia di Finanza alla sicurezza interna e esterna del Paese (7.5) | 83.507 (8.445) | 33.540 | - | 33.540 | | 117.046 (8.445) | |
| Spese di personale per il programma | 101 | - | - | - | | 101 | |
| | - | | | | | - | |
| Gestione e assistenza del personale del Corpo della Guardia di Finanza | - | - | - | - | | - | |
| | - | | | | | - | |
| Contrasto alla criminalità, operazioni di polizia aereo marittima, ambientale e di tutela del patrimonio artistico | 1.830 (1.768) | - | - | - | | 1.830 (1.768) | |
| Sicurezza pubblica, controllo del territorio e tutela dell'ordine pubblico | 10.021 (2.211) | 3.298 | - | 3.298 | | 13.319 (2.211) | |
| Reclutamento, specializzazione e qualificazione a supporto dell'ordine pubblico, della sicurezza e del controllo del territorio ed a contrasto alla criminalità | 65 (65) | 5 | - | 5 | | 69 (65) | |
| Investimenti finalizzati al miglioramento e ammodernamento delle strutture, dei mezzi e delle dotazioni | 71.490 (4.401) | 30.237 | - | 30.237 | | 101.727 (4.401) | |

| TABELLA N. 19.2 | | RESIDUI DA IMPEGNI E RESIDUI DI STANZIAMENTO | | | | | | |
|--|------------------------------------|--|------------------------------|---|------------------------------------|---------------------|---------------------|---|
| (MIGLIAIA DI EURO) | | | | | | | | |
| MISSIONE/AMMINISTRAZIONE/PROGRAMMA/AZIONE | RESIDUI DA IMPEGNI | | RESIDUI DI STANZIAMENTO | | | RESIDUI COMPLESSIVI | | |
| | (di cui residui di spesa delegata) | A | PROVENIENTI DALLA COMPETENZA | B | PROVENIENTI DA ESERCIZI PRECEDENTI | C | TOTALE D = B + C | (di cui residui di spesa delegata) E = A + D |
| MINISTERO DELL'INTERNO | | 570.253 (175.999) | 365.711 | - | - | - | 365.711 | 935.964 (175.999) |
| Contrasto al crimine, tutela dell'ordine e della sicurezza pubblica (7.8) | | 385.375 (90.145) | 318.178 | - | - | - | 318.178 | 703.552 (90.145) |
| Spese di personale per il programma (personale civile) | | 226 (109) | - | - | - | - | - | 226 (109) |
| Spese di personale per il programma (Polizia di Stato) | | 2.481 (1.402) | 13.602 | - | - | - | 13.602 | 16.083 (1.402) |
| Gestione e assistenza del personale della Polizia di Stato | | 1.390 (1.073) | 24 | - | - | - | 24 | 1.414 (1.073) |
| Formazione ed addestramento della Polizia di Stato | | 14.277 (9.179) | 896 | - | - | - | 896 | 15.172 (9.179) |
| Potenziamento e ammodernamento della Polizia di Stato | | 242.822 (28.775) | 282.672 | - | - | - | 282.672 | 525.494 (28.775) |
| Servizi di prevenzione, controllo del territorio e sicurezza stradale | | 60.695 (32.904) | 13.556 | - | - | - | 13.556 | 74.251 (32.904) |
| Contrasto all'immigrazione clandestina e sicurezza delle frontiere e delle principali stazioni ferroviarie | | 62.405 (15.775) | 7.104 | - | - | - | 7.104 | 69.508 (15.775) |
| Servizi speciali di pubblica sicurezza | | 1.080 (929) | 324 | - | - | - | 324 | 1.404 (929) |
| Servizio permanente dell'Arma dei Carabinieri per la tutela dell'ordine e la sicurezza pubblica (7.9) | | 26.848 (21.672) | 1.222 | - | - | - | 1.222 | 28.070 (21.672) |
| Risorse da assegnare per competenze accessorie destinate all'Arma dei Carabinieri | | - - | - | - | - | - | - | - - |

| TABELLA N. 19.2 | | RESIDUI DA IMPEGNI E RESIDUI DI STANZIAMENTO | | | | | |
|---|------------------------------------|--|------------------------------|---|------------------------------------|---------------------|--|
| | | (MIGLIAIA DI EURO) | | | | | |
| MISSIONE/AMMINISTRAZIONE/PROGRAMMA/AZIONE | RESIDUI DA IMPEGNI | | RESIDUI DI STANZIAMENTO | | | RESIDUI COMPLESSIVI | |
| | (di cui residui di spesa delegata) | A | PROVENIENTI DALLA COMPETENZA | B | PROVENIENTI DA ESERCIZI PRECEDENTI | C | TOTALE D = B + C (di cui residui di spesa delegata) E = A + D |
| Partecipazione dell'Arma dei Carabinieri all'attività di prevenzione e contrasto al crimine | | 17.151 (16.192) | 722 | - | - | - | 17.873 (16.192) |
| Partecipazione dell'Arma dei Carabinieri all'attività di ordine pubblico e pubblico soccorso | | 9.697 (5.479) | 500 | - | - | - | 10.197 (5.479) |
| Pianificazione e coordinamento Forze di polizia (7.10) | | 158.030 (64.182) | 46.311 | - | - | - | 204.341 (64.182) |
| Risorse da assegnare per competenze accessorie destinate alle Forze di Polizia | | 1.027 (996) | - | - | - | - | 1.027 (996) |
| Formazione ed addestramento delle Forze di Polizia | | 6.551 (410) | 13 | - | - | - | 6.564 (410) |
| Potenziamento e ammodernamento delle Forze di Polizia | | 70.944 (23.925) | 39.728 | - | - | - | 110.672 (23.925) |
| Partecipazione delle Forze di Polizia all'attività di contrasto al crimine | | 14.287 (5.715) | - | - | - | - | 14.287 (5.715) |
| Partecipazione delle Forze di Polizia all'attività di ordine pubblico e pubblico soccorso | | 19.829 (15.388) | 6.570 | - | - | - | 26.399 (15.388) |
| Spese di carattere riservato per: l'attuazione dei programmi di protezione, lotta alla criminalità organizzata, traffico illecito di stupefacenti | | 17.747 (17.747) | - | - | - | - | 17.747 (17.747) |
| Speciali elargizioni in favore delle vittime del dovere e delle loro famiglie | - | 7.574 | - | - | - | - | 7.574 |
| Ammortamento mutui per potenziamento e ammodernamento delle Forze di Polizia | - | 20.070 | - | - | - | - | 20.070 |
| | | | | | | | - |

| TABELLA N. 19.2 | RESIDUI DA IMPEGNI E RESIDUI DI STANZIAMENTO |
|-----------------|--|
|-----------------|--|

(MIGLIAIA DI EURO)

| MISSIONE/AMMINISTRAZIONE/PROGRAMMA/AZIONE | RESIDUI DA IMPEGNI | RESIDUI DI STANZIAMENTO | | | RESIDUI COMPLESSIVI |
|---|--|---|---|---------------------|--|
| | (di cui residui di spesa delegata) A | PROVENIENTI DALLA COMPETENZA B | PROVENIENTI DA ESERCIZI PRECEDENTI C | TOTALE D = B + C | (di cui residui di spesa delegata) E = A + D |
| MINISTERO DELLE INFRASTRUTTURE E DEI TRASPORTI | 124.118 (14.685) | 15.593 | - | 15.593 | 139.711 (14.685) |
| Sicurezza e controllo nei mari, nei porti e sulle coste (7.7) | 124.118 (14.685) | 15.593 | - | 15.593 | 139.711 (14.685) |
| Spese di personale per il programma (personale militare) | 371 (300) | - | - | - | 371 (300) |
| Spese di personale per il programma (personale civile) | 1 - | - | - | - | 1 - |
| Gestione ed assistenza del personale del Corpo delle Capitanerie di porto | 47 (44) | - | - | - | 47 (44) |
| Trattamenti provvisori di pensione | 242 (242) | - | - | - | 242 (242) |
| Controllo e vigilanza a tutela delle coste, del mare e delle sue risorse | 21.721 (10.253) | 7.769 | - | 7.769 | 29.490 (10.253) |
| Salvaguardia della vita umana in mare | 3.698 (2.078) | 1 | - | 1 | 3.699 (2.078) |
| Sicurezza e controllo della navigazione | 9.673 (1) | - | - | - | 9.673 (1) |
| Potenziamento relativo alla componente aeronavale e dei sistemi di telecomunicazione del Corpo delle Capitanerie di porto | 88.365 (1.769) | 7.823 | - | 7.823 | 96.188 (1.769) |
| Soccorso civile (8) | 3.849.814 (71.563) | 769.473 | - | 769.473 | 4.619.287 (71.563) |
| MINISTERO DELL'ECONOMIA E DELLE FINANZE | 3.551.821 (7.951) | 537.644 | - | 537.644 | 4.089.465 (7.951) |

| TABELLA N. 19.2 | RESIDUI DA IMPEGNI E RESIDUI DI STANZIAMENTO |
|-----------------|--|
|-----------------|--|

| MISSIONE/AMMINISTRAZIONE/PROGRAMMA/AZIONE | RESIDUI DA IMPEGNI | RESIDUI DI STANZIAMENTO | | | RESIDUI COMPLESSIVI |
|---|---|-----------------------------------|---|---------------------|---|
| | (di cui residui di spesa delegata) A | PROVENIENTI DALLA COMPETENZA B | PROVENIENTI DA ESERCIZI PRECEDENTI C | TOTALE D = B + C | (di cui residui di spesa delegata) E = A + D |
| Interventi per pubbliche calamita' (8.4) | 3.551.821 (7.951) | 532.644 | - | 532.644 | 4.084.465 (7.951) |
| | 3.551.821 (7.951) | 532.644 | - | 532.644 | 4.084.465 (7.951) |
| | - | - | - | - | - |
| | - | - | - | - | - |
| | - | 5.000 | - | 5.000 | 5.000 |
| | - | - | - | - | - |
| | - | - | - | - | - |
| | - | 5.000 | - | 5.000 | 5.000 |
| | - | - | - | - | - |
| | - | - | - | - | - |
| MINISTERO DELL'INTERNO | 297.994 (63.612) | 231.829 | - | 231.829 | 529.822 (63.612) |
| | 5.534 (4.649) | 2.470 | - | 2.470 | 8.005 (4.649) |
| | - | - | - | - | - |
| | - | - | - | - | - |
| | 2.567 (2.548) | 1.997 | - | 1.997 | 4.564 (2.548) |
| | - | - | - | - | - |
| | - | - | - | - | - |
| | - | - | - | - | - |
| | - | - | - | - | - |
| | - | - | - | - | - |
| Gestione del sistema nazionale di difesa civile (8.2) | - | - | - | - | - |
| | - | - | - | - | - |
| | - | - | - | - | - |
| | - | - | - | - | - |
| | - | - | - | - | - |
| | - | - | - | - | - |
| | - | - | - | - | - |
| | - | - | - | - | - |
| | - | - | - | - | - |
| | - | - | - | - | - |
| Protezione civile (8.5) | - | - | - | - | - |
| | - | - | - | - | - |
| | - | - | - | - | - |
| | - | - | - | - | - |
| | - | - | - | - | - |
| | - | - | - | - | - |
| | - | - | - | - | - |
| | - | - | - | - | - |
| | - | - | - | - | - |
| | - | - | - | - | - |
| Protezione civile di primo intervento | - | - | - | - | - |
| | - | - | - | - | - |
| | - | - | - | - | - |
| | - | - | - | - | - |
| | - | - | - | - | - |
| | - | - | - | - | - |
| | - | - | - | - | - |
| | - | - | - | - | - |
| | - | - | - | - | - |
| | - | - | - | - | - |
| Interventi per emergenze diverse da calamita' naturali | - | - | - | - | - |
| | - | - | - | - | - |
| | - | - | - | - | - |
| | - | - | - | - | - |
| | - | - | - | - | - |
| | - | - | - | - | - |
| | - | - | - | - | - |
| | - | - | - | - | - |
| | - | - | - | - | - |
| | - | - | - | - | - |
| Ammortamento mutui e prestiti obbligazionari attivati a seguito di calamita' naturali | - | - | - | - | - |
| | - | - | - | - | - |
| | - | - | - | - | - |
| | - | - | - | - | - |
| | - | - | - | - | - |
| | - | - | - | - | - |
| | - | - | - | - | - |
| | - | - | - | - | - |
| | - | - | - | - | - |
| | - | - | - | - | - |
| Coordinamento del sistema di protezione civile | - | - | - | - | - |
| | - | - | - | - | - |
| | - | - | - | - | - |
| | - | - | - | - | - |
| | - | - | - | - | - |
| | - | - | - | - | - |
| | - | - | - | - | - |
| | - | - | - | - | - |
| | - | - | - | - | - |
| | - | - | - | - | - |
| Protezione civile di primo intervento | - | - | - | - | - |
| | - | - | - | - | - |
| | - | - | - | - | - |
| | - | - | - | - | - |
| | - | - | - | - | - |
| | - | - | - | - | - |
| | - | - | - | - | - |
| | - | - | - | - | - |
| | - | - | - | - | - |
| | - | - | - | - | - |
| Gestione del sistema nazionale di difesa civile (8.2) | - | - | - | - | - |
| | - | - | - | - | - |
| | - | - | - | - | - |
| | - | - | - | - | - |
| | - | - | - | - | - |
| | - | - | - | - | - |
| | - | - | - | - | - |
| | - | - | - | - | - |
| | - | - | - | - | - |
| | - | - | - | - | - |
| Spese di personale per il programma | - | - | - | - | - |
| | - | - | - | - | - |
| | - | - | - | - | - |
| | - | - | - | - | - |
| | - | - | - | - | - |
| | - | - | - | - | - |
| | - | - | - | - | - |
| | - | - | - | - | - |
| | - | - | - | - | - |
| | - | - | - | - | - |
| Attività di difesa civile | - | - | - | - | - |
| | - | - | - | - | - |
| | - | - | - | - | - |
| | - | - | - | - | - |
| | - | - | - | - | - |
| | - | - | - | - | - |
| | - | - | - | - | - |
| | - | - | - | - | - |
| | - | - | - | - | - |
| | - | - | - | - | - |

| TABELLA N. 19.2 | RESIDUI DA IMPEGNI E RESIDUI DI STANZIAMENTO | |
|-----------------|--|--|
|-----------------|--|--|

| MISSIONE/AMMINISTRAZIONE/PROGRAMMA/AZIONE | RESIDUI DA IMPEGNI | RESIDUI DI STANZIAMENTO | | | RESIDUI COMPLESSIVI |
|---|---|-----------------------------------|---|---------------------|---|
| | (di cui residui di spesa delegata) A | PROVENIENTI DALLA COMPETENZA B | PROVENIENTI DA ESERCIZI PRECEDENTI C | TOTALE D = B + C | (di cui residui di spesa delegata) E = A + D |
| (MIGLIAIA DI EURO) | | | | | |
| Assistenza alle popolazioni in occasione di pubbliche calamità | 2.968 (2.101) | 473 | - | 473 | 3.440 (2.101) |
| Prevenzione dal rischio e soccorso pubblico (8.3) | 292.459 (58.963) | 229.358 | - | 229.358 | 521.818 (58.963) |
| Spese di personale per il programma (personale civile) | - | - | - | - | - |
| Spese di personale per il programma (Corpo Nazionale dei Vigili del Fuoco) | 55 (6) | 6.116 | - | 6.116 | 6.171 (6) |
| Gestione delle attività sanitarie e assistenza del personale dei Vigili del Fuoco | 709 (709) | - | - | - | 709 (709) |
| Gestione del soccorso pubblico | 37.967 (25.278) | 19.040 | - | 19.040 | 57.006 (25.278) |
| Servizi di prevenzione incendi e di vigilanza antincendio | 348 (246) | 67 | - | 67 | 414 (246) |
| Prevenzione e contrasto dei rischi non convenzionali e funzionamento della rete nazionale per il rilevamento della ricaduta radioattiva | 1.188 (580) | 12.605 | - | 12.605 | 13.793 (580) |
| Concorso della flotta aerea del Corpo Nazionale dei Vigili del Fuoco alla lotta attiva agli incendi boschivi | 10.178 (1.378) | 4.125 | - | 4.125 | 14.303 (1.378) |
| Formazione ed addestramento dei Vigili del Fuoco | 1.782 (1.627) | 1.242 | - | 1.242 | 3.024 (1.627) |
| Ammodernamento e potenziamento dei Vigili del Fuoco | 240.233 (29.139) | 186.164 | - | 186.164 | 426.397 (29.139) |
| Speciali elargizioni in favore delle vittime del dovere e delle famiglie dei Vigili del Fuoco | - | - | - | - | - |
| | - | | | | - |

| TABELLA N. 19.2 | | RESIDUI DA IMPEGNI E RESIDUI DI STANZIAMENTO | | | | | |
|---|------------------------------------|--|------------------------------|----------------|------------------------------------|---------------------|--|
| | | (MIGLIAIA DI EURO) | | | | | |
| MISSIONE/AMMINISTRAZIONE/PROGRAMMA/AZIONE | RESIDUI DA IMPEGNI | | RESIDUI DI STANZIAMENTO | | | RESIDUI COMPLESSIVI | |
| | (di cui residui di spesa delegata) | A | PROVENIENTI DALLA COMPETENZA | B | PROVENIENTI DA ESERCIZI PRECEDENTI | C | TOTALE D = B + C (di cui residui di spesa delegata) E = A + D |
| Agricoltura, politiche agroalimentari e pesca (9) | | 1.315.687 (70.256) | 262.247 | 262.247 | - | - | 1.577.934 (70.256) |
| MINISTERO DELL'AGRICOLTURA, DELLA SOVRANITA' ALIMENTARE E DELLE FORESTE | | 1.315.687 (70.256) | 262.247 | 262.247 | - | - | 1.577.934 (70.256) |
| Politiche europee ed internazionali e dello sviluppo rurale (9.2) | | 488.012 | 35.494 | 35.494 | - | - | 523.505 |
| Spese di personale per il programma | | - | - | - | - | - | - |
| Partecipazione ai processi decisionali per gli accordi internazionali e per la politica agricola comune e azioni di sostegno ai mercati | | 1.113 | 25 | 25 | - | - | 1.138 |
| Politiche del sistema agricolo a livello nazionale ed internazionale per il settore dello sviluppo rurale e supporto per gli investimenti produttivi in agricoltura | | 1.800 | 191 | 191 | - | - | 1.991 |
| Piano irriguo nazionale | | 430.337 | - | - | - | - | 430.337 |
| Tutela settore agricolo a seguito di avversità climatiche, salvaguardia della biodiversità e del patrimonio genetico vegetale, servizio fitosanitario e contrasto epizoozie | | 33.806 | 19.867 | 19.867 | - | - | 53.674 |
| Promozione della ricerca nel settore agricolo agroalimentare e rurale, miglioramento genetico vegetale | | 18.440 | 10.866 | 10.866 | - | - | 29.307 |
| Rilancio settore zootecnico e miglioramento genetico del bestiame | | 2.122 | 4.545 | 4.545 | - | - | 6.666 |
| Distribuzione di derrate alimentari alle persone indigenti e progetti contro gli sprechi alimentari | | 393 | - | - | - | - | 393 |

| RESIDUI DA IMPEGNI E RESIDUI DI STANZIAMENTO | | | | | | |
|--|---|-----------------------------------|---|---------------------|---|--|
| (MIGLIAIA DI EURO) | | | | | | |
| MISSIONE/AMMINISTRAZIONE/PROGRAMMA/AZIONE | RESIDUI DA IMPEGNI | RESIDUI DI STANZIAMENTO | | | RESIDUI COMPLESSIVI | |
| | (di cui residui di spesa delegata) A | PROVENIENTI DALLA COMPETENZA B | PROVENIENTI DA ESERCIZI PRECEDENTI C | TOTALE D = B + C | (di cui residui di spesa delegata) E = A + D | |
| Vigilanza, prevenzione e repressione frodi nel settore agricolo, agroalimentare, agroindustriale e forestale (9.5) Spese di personale per il programma Prevenzione e repressione delle frodi e tutela della qualità dei prodotti agroalimentari Analisi di laboratorio ed attività di ricerca e sperimentazione analitica per il contrasto alle frodi agroalimentari Azione anti frode svolta dal Comando dei Carabinieri Politiche Agricole a tutela del comparto agroalimentare per la corretta destinazione dei finanziamenti UE e la sicurezza alimentare Politiche competitive, della qualità' agroalimentare, della pesca, dell'ippica e mezzi tecnici di produzione (9.6) Spese di personale per il programma Interventi a favore del settore pesca e acquacoltura Competitività delle filiere agroalimentari, sviluppo delle imprese e della cooperazione per la valorizzazione del sistema agroalimentare italiano Sviluppo del sistema informativo agricolo nazionale Interventi a favore del settore ippico | 2.805 (812) | 3.557 | - | 3.557 | 6.362 (812) | |
| | - | 156 | - | 156 | 195 | |
| | 1.533 | 1.175 | - | 1.175 | 2.709 | |
| | - | 2.226 | - | 2.226 | 2.647 | |
| | - | - | - | - | - | |
| | 812 (812) | - | - | - | 812 (812) | |
| | 824.870 (69.444) | 223.196 | - | 223.196 | 1.048.066 (69.444) | |
| | - | 114 | - | 114 | 114 | |
| | - | - | - | - | - | |
| | 1.787 (37) | 243 | - | 243 | 2.029 (37) | |
| 805.143 (69.407) | 217.889 | - | 217.889 | 1.023.032 (69.407) | | |
| 15.230 | 4.730 | - | 4.730 | 19.960 | | |
| - | 220 | - | 220 | - | | |
| - | - | - | - | 2.931 | | |

| TABELLA N. 19.2 | RESIDUI DA IMPEGNI E RESIDUI DI STANZIAMENTO |
|-----------------|--|
|-----------------|--|

| MISSIONE/AMMINISTRAZIONE/PROGRAMMA/AZIONE | RESIDUI DA IMPEGNI | RESIDUI DI STANZIAMENTO | | | RESIDUI COMPLESSIVI |
|--|---|-----------------------------------|---|---------------------|---|
| | (di cui residui di spesa delegata) A | PROVENIENTI DALLA COMPETENZA B | PROVENIENTI DA ESERCIZI PRECEDENTI C | TOTALE D = B + C | (di cui residui di spesa delegata) E = A + D |
| (MIGLIAIA DI EURO) | | | | | |
| Energia e diversificazione delle fonti energetiche (10) | 446.123 (12.172) | 420.804 | - | 420.804 | 866.927 (12.172) |
| MINISTERO DELL'AMBIENTE E DELLA SICUREZZA ENERGETICA | 446.123 (12.172) | 420.804 | - | 420.804 | 866.927 (12.172) |
| Promozione dell'efficienza energetica, delle energie rinnovabili e regolamentazione del mercato energetico (10.7) | 318.376 (12.172) | 277.040 | - | 277.040 | 595.416 (12.172) |
| Spese di personale per il programma | - | - | - | - | - |
| Initiative per la decarbonizzazione, regolamentazione delle modalità di incentivazione dell'efficienza energetica e delle fonti rinnovabili | 167.914 (12.172) | 223.629 | - | 223.629 | 391.543 (12.172) |
| Regolamentazione e sviluppo della concorrenza sui mercati energetici; promozione dello sviluppo economico nelle regioni interessate dalle estrazioni di idrocarburi e sostenibilità di tali attività | 186 | - | - | - | 186 |
| Interventi per la mobilità sostenibile e per l'efficiamento e il risparmio energetico | 148.398 | 6.691 | - | 6.691 | 155.089 |
| Interventi per il contrasto ai cambiamenti climatici | 1.878 | 46.720 | - | 46.720 | 48.598 |
| Innovazione, reti energetiche, sicurezza in ambito energetico e di georisorse (10.8) | 127.747 | 143.763 | - | 143.763 | 271.511 |
| Spese di personale per il programma | - | - | - | - | - |
| Sviluppo infrastrutture e sicurezza dei sistemi elettrico, gas e petrolio; controllo delle attività su georisorse e materie prime strategiche | 67.659 | 79 | - | 79 | 67.738 |

TABELLA N. 19.2

RESIDUI DA IMPEGNI E RESIDUI DI STANZIAMENTO

(MIGLIAIA DI EURO)

| MISSIONE/AMMINISTRAZIONE/PROGRAMMA/AZIONE | RESIDUI DA IMPEGNI | RESIDUI DI STANZIAMENTO | | | RESIDUI COMPLESSIVI |
|--|---|-----------------------------------|---|---------------------|---|
| | (di cui residui di spesa delegata) A | PROVENIENTI DALLA COMPETENZA B | PROVENIENTI DA ESERCIZI PRECEDENTI C | TOTALE D = B + C | (di cui residui di spesa delegata) E = A + D |
| Ricostruzione di imprese danneggiate da eventi sismici | - | - | - | - | - |
| Sospensione versamenti tributari a favore delle popolazioni colpite da calamità naturali | - | - | - | - | - |
| Agevolazioni fiscali a favore di particolari aree territoriali | - | - | - | - | - |
| Settore dell'autotrasporto | 714 (714) | - | - | - | 714 (714) |
| Settore creditizio e bancario | - | - | - | - | - |
| Agevolazioni fiscali a favore di imprese | 7.000 | - | - | - | 7.000 |
| Riduzione cuneo fiscale | - | - | - | - | - |
| Agevolazioni fiscali per la crescita economica | - | - | - | - | - |
| Incentivi fiscali per gli interventi di efficienza energetica e rischio sismico | - | - | - | - | - |
| MINISTERO DELLE IMPRESE E DEL MADE IN ITALY | 1.769,985 (169.024) | 1.585,603 | 15,000 | 1.600,603 | 3.370,588 (169.024) |
| Vigilanza sul sistema cooperativo e camerale (11.6) | 8.188 | 17 | - | 17 | 8.205 |
| Spese di personale per il programma | - | - | - | - | - |

26/06/2025

999/742/32

TABELLA N. 19.2

RESIDUI DA IMPEGNI E RESIDUI DI STANZIAMENTO

(MIGLIAIA DI EURO)

| MISSIONE/AMMINISTRAZIONE/PROGRAMMA/AZIONE | RESIDUI DA IMPEGNI | RESIDUI DI STANZIAMENTO | | | RESIDUI COMPLESSIVI |
|---|---|-----------------------------------|---|---------------------|---|
| | (di cui residui di spesa delegata) A | PROVENIENTI DALLA COMPETENZA B | PROVENIENTI DA ESERCIZI PRECEDENTI C | TOTALE D = B + C | (di cui residui di spesa delegata) E = A + D |
| Vigilanza sulle società fiduciarie e di revisione, sul sistema cooperativo e registro delle imprese | 6.414 - | 7 | - | 7 | 6.421 - |
| Gestione delle procedure di liquidazione coatta amministrativa di enti cooperativi e società fiduciarie | 1.473 - | 9 | - | 9 | 1.483 - |
| Promozione e sviluppo della cooperazione | 301 - | - | - | - | 301 - |
| Incentivazione del sistema produttivo (11.7) | 261.206 (163.625) | 776.239 | 15.000 | 791.239 | 1.052.445 (163.625) |
| Spese di personale per il programma | 4 - | - | - | - | 4 - |
| Finanziamenti agevolati, contributi in c/interessi e in c/capitale, per lo sviluppo delle imprese | 250.984 (163.625) | 775.660 | 15.000 | 790.660 | 1.041.644 (163.625) |
| Garanzie e sostegno al credito alle PMI | 10.219 - | 579 | - | 579 | 10.798 - |
| Lotta alla contraffazione e tutela della proprietà industriale (11.10) | 11.141 (5.308) | 5.498 | - | 5.498 | 16.639 (5.308) |
| Spese di personale per il programma | 0 - | - | - | - | 0 - |
| Tutela, incentivazione e valorizzazione della proprietà industriale e contrasto dei fenomeni contraffattivi | 11.141 (5.308) | 5.498 | - | 5.498 | 16.639 (5.308) |
| Partecipazione agli organismi internazionali per la difesa della proprietà industriale | - - | - | - | - | - - |
| Politiche industriali, per la competitività, il Made in Italy e gestione delle crisi d'impresa (11.13) | 343.935 (90) | 694.209 | - | 694.209 | 1.038.143 (90) |

TABELLA N. 19.2

RESIDUI DA IMPEGNI E RESIDUI DI STANZIAMENTO

(MIGLIAIA DI EURO)

| MISSIONE/AMMINISTRAZIONE/PROGRAMMA/AZIONE | RESIDUI DA IMPEGNI | RESIDUI DI STANZIAMENTO | | | RESIDUI COMPLESSIVI |
|---|---|-----------------------------------|---|---------------------|---|
| | (di cui residui di spesa delegata) A | PROVENIENTI DALLA COMPETENZA B | PROVENIENTI DA ESERCIZI PRECEDENTI C | TOTALE D = B + C | (di cui residui di spesa delegata) E = A + D |
| Spese di personale per il programma | 60 | - | - | - | 60 |
| Promozione delle start up, delle responsabilit  sociale e del movimento cooperativo | 690 | - | - | - | 690 |
| Politica industriale e politiche per la competitivita' | 191.789 (90) | 488.188 | - | 488.188 | 679.976 (90) |
| Crisi industriali e grandi filiere produttive | 34 | 15.602 | - | 15.602 | 15.635 |
| Realizzazione di progetti di ricerca e sviluppo tecnologico dell'industria aeronautica | 151.362 | 190.419 | - | 190.419 | 341.781 |
| Interventi in materia di difesa nazionale (11.14) | 1.143.511 | 64.441 | - | 64.441 | 1.207.952 |
| Spese di personale per il programma | - | - | - | - | - |
| Interventi per l'innovazione del sistema produttivo del settore dell'aerospazio, della sicurezza e della difesa | 1.143.511 | 64.441 | - | 64.441 | 1.207.951 |
| Ammortamento mutui per interventi nel settore dell'aerospazio, della sicurezza e della difesa | 0 | - | - | - | 0 |
| Politiche industriali e programmi avanzati sulle nuove tecnologie (11.15) | 2.004 | 45.200 | - | 45.200 | 47.204 |
| Spese di personale per il programma | 4 | - | - | - | 4 |
| Politiche, progetti di ricerca e studi sulle nuove tecnologie ed i materiali avanzati | 2.000 | 45.200 | - | 45.200 | 47.200 |

| TABELLA N. 19.2 | | RESIDUI DA IMPEGNI E RESIDUI DI STANZIAMENTO | | | | | |
|---|--|--|-----------------------------------|---|---------------------|---|---------------------|
| MISSIONE/AMMINISTRAZIONE/PROGRAMMA/AZIONE | | (MIGLIAIA DI EURO) | | | | | |
| | | RESIDUI DA IMPEGNI | | RESIDUI DI STANZIAMENTO | | | RESIDUI COMPLESSIVI |
| | | (di cui residui di spesa delegata) A | PROVENIENTI DALLA COMPETENZA B | PROVENIENTI DA ESERCIZI PRECEDENTI C | TOTALE D = B + C | (di cui residui di spesa delegata) E = A + D | |
| Regolazione dei mercati (12) | | 24.210 (7) | 40 | - | 40 | 24.251 (7) | |
| MINISTERO DELLE IMPRESE E DEL MADE IN ITALY | | 24.210 (7) | 40 | - | 40 | 24.251 (7) | |
| Politiche sulla concorrenza, tutela dei consumatori e la normativa tecnica (12.4) | | 24.210 (7) | 40 | - | 40 | 24.251 (7) | |
| Spese di personale per il programma | | 4 | - | - | - | 4 | |
| Armonizzazione del mercato, concorrenza, tutela dei consumatori e vigilanza sui fondi CONSAP | | 22.391 (7) | 23 | - | 23 | 22.415 (7) | |
| Vigilanza e controllo nel settore della sicurezza e conformita' dei prodotti e degli impianti industriali, della metrologia legale, su enti e organismi di normazione, di accreditamento e notificati | | 1.815 | 17 | - | 17 | 1.832 | |
| Diritto alla mobilita' e sviluppo dei sistemi di trasporto (13) | | 10.066.805 (14.939) | 652.658 | 2.088 | 654.746 | 10.721.552 (14.939) | |
| MINISTERO DELL'ECONOMIA E DELLE FINANZE | | 460.165 | - | - | - | 460.165 | |
| Sostegno allo sviluppo del trasporto (13.8) | | 460.165 | - | - | - | 460.165 | |
| Contratto di servizio per il sistema di controllo del traffico aereo | | - | - | - | - | - | |
| Contratto di servizio e di programma per il trasporto ferroviario | | 460.165 | - | - | - | 460.165 | |

| TABELLA N. 19.2 | RESIDUI DA IMPEGNI E RESIDUI DI STANZIAMENTO |
|-----------------|--|
|-----------------|--|

| MISSIONE/AMMINISTRAZIONE/PROGRAMMA/AZIONE | RESIDUI DA IMPEGNI | RESIDUI DI STANZIAMENTO | | | RESIDUI COMPLESSIVI |
|---|---|-----------------------------------|---|---------------------|---|
| | (di cui residui di spesa delegata) A | PROVENIENTI DALLA COMPETENZA B | PROVENIENTI DA ESERCIZI PRECEDENTI C | TOTALE D = B + C | (di cui residui di spesa delegata) E = A + D |
| (MIGLIAIA DI EURO) | | | | | |
| MINISTERO DELLE INFRASTRUTTURE E DEI TRASPORTI | 9.606.640 (14.939) | 652.658 | 2.088 | 654.746 | 10.261.387 (14.939) |
| Sviluppo e sicurezza della mobilità' stradale (13.1) | 67.678 (7.474) | 14.161 | 1.910 | 16.072 | 83.750 (7.474) |
| Spese di personale per il programma | 37 | - | - | - | 37 |
| Regolamentazione della circolazione stradale e servizi di motorizzazione | - | - | - | - | - |
| Interventi per la sicurezza stradale | 23.206 (7.037) | 8.555 | - | 8.555 | 31.761 (7.037) |
| Autotrasporto ed intermodalita' (13.2) | 44.434 (438) | 5.606 | 1.910 | 7.517 | 51.951 (438) |
| Spese di personale per il programma | 310.341 (12) | 70.260 | - | 70.260 | 380.601 (12) |
| Sistemi e servizi di trasporto intermodale | - | - | - | - | - |
| Interventi in materia di autotrasporto | 275.125 | 62.441 | - | 62.441 | 337.566 |
| Sviluppo e sicurezza del trasporto aereo (13.4) | 35.216 (12) | 7.819 | - | 7.819 | 43.035 (12) |
| Spese di personale per il programma | 46.559 | 16.407 | - | 16.407 | 62.965 |
| Sicurezza e vigilanza nel trasporto aereo | - | - | - | - | - |
| Sistemi ferroviari, sviluppo e sicurezza del trasporto ferroviario (13.5) | 46.559 | 16.407 | - | 16.407 | 62.965 |
| Spese di personale per il programma | - | - | - | - | - |
| Sistemi ferroviari, sviluppo e sicurezza del trasporto ferroviario (13.5) | 140.563 | 124.360 | - | 124.360 | 264.923 |
| Spese di personale per il programma | - | - | - | - | - |

| TABELLA N. 19.2 | RESIDUI DA IMPEGNI E RESIDUI DI STANZIAMENTO |
|-----------------|--|
|-----------------|--|

(MIGLIAIA DI EURO)

| MISSIONE/AMMINISTRAZIONE/PROGRAMMA/AZIONE | RESIDUI DA IMPEGNI | RESIDUI DI STANZIAMENTO | | | RESIDUI COMPLESSIVI |
|--|--|---|---|---------------------|--|
| | (di cui residui di spesa delegata) A | PROVENIENTI DALLA COMPETENZA B | PROVENIENTI DA ESERCIZI PRECEDENTI C | TOTALE D = B + C | (di cui residui di spesa delegata) E = A + D |
| Spese di personale per il programma | - | - | - | - | - |
| Interventi sulle infrastrutture ferroviarie | - | 119.354 | - | 119.354 | 259.896 |
| Interventi per la sicurezza e la vigilanza ferroviaria e delle infrastrutture stradali e autostradali | - | 5.006 | - | 5.006 | 5.027 |
| Sviluppo e sicurezza della mobilita' locale (13.6) | 8.198.506 (7.453) | 237.550 | - | 237.550 | 8.436.056 (7.453) |
| Spese di personale per il programma | - | - | - | - | - |
| Concorso dello Stato al trasporto pubblico locale | 3.546.824 (7.453) | 81.890 | - | 81.890 | 3.628.714 (7.453) |
| Interventi a favore delle linee metropolitane | 4.298.776 | 155.654 | - | 155.654 | 4.454.430 |
| Interventi a favore di ferrovie in concessione ed in gestione governativa | - | 6 | - | 6 | 352.912 |
| Sviluppo e sicurezza della navigazione e del trasporto marittimo e per vie d'acqua interne (13.9) | 842.993 (0) | 189.921 | 177 | 190.098 | 1.033.092 (0) |
| Spese di personale per il programma | - | - | - | - | 3 |
| Sviluppo e sicurezza della navigazione e del trasporto marittimo | - | 7.086 | 177 | 7.264 | 49.823 |
| Sviluppo e sicurezza della navigazione e del trasporto per le vie d'acqua interne | - | 18.364 | - | 18.364 | 142.635 |

| TABELLA N. 19.2 | RESIDUI DA IMPEGNI E RESIDUI DI STANZIAMENTO |
|-----------------|--|
|-----------------|--|

| MISSIONE/AMMINISTRAZIONE/PROGRAMMA/AZIONE | RESIDUI DA IMPEGNI | RESIDUI DI STANZIAMENTO | | | RESIDUI COMPLESSIVI |
|--|---|-----------------------------------|---|---------------------|---|
| | (di cui residui di spesa delegata) A | PROVENIENTI DALLA COMPETENZA B | PROVENIENTI DA ESERCIZI PRECEDENTI C | TOTALE D = B + C | (di cui residui di spesa delegata) E = A + D |
| Infrastrutture portuali | 673.163 (0) | 164.470 | - | 164.470 | 837.633 (0) |
| Interventi per l'industria navalemeccanica | 2.999 | - | - | - | 2.999 |
| Infrastrutture pubbliche e logistica (14) | 11.988.915 (2.065) | 2.843.067 | 39.000 | 2.882.067 | 14.870.982 (2.065) |
| MINISTERO DELL'ECONOMIA E DELLE FINANZE | 3.963.825 | - | 39.000 | 39.000 | 4.002.825 |
| Opere pubbliche e infrastrutture (14.8) | - | - | 39.000 | 39.000 | - |
| Sostegno alle Regioni per la realizzazione di opere per l'edilizia sanitaria | 3.963.825 | - | 39.000 | 39.000 | 4.002.825 |
| MINISTERO DELLE INFRASTRUTTURE E DEI TRASPORTI | - | - | 39.000 | 39.000 | - |
| Sistemi idrici e idraulici (14.5) | 8.025.090 (2.065) | 2.843.067 | - | 2.843.067 | 10.868.157 (2.065) |
| Spese di personale per il programma | 403.742 (20) | 61.742 | - | 61.742 | 465.484 (20) |
| Interventi nel settore idrico | - | - | - | - | - |
| Interventi in materia di dighe | 19.430 | 1.599 | - | 1.599 | 21.029 |
| Sicurezza, vigilanza e regolamentazione in materia di opere pubbliche e delle costruzioni (14.9) | 384.313 (20) | 60.143 | - | 60.143 | 444.456 (20) |
| | 3.762 (2.045) | 363 | - | 363 | 4.125 (2.045) |

| TABELLA N. 19.2 | | RESIDUI DA IMPEGNI E RESIDUI DI STANZIAMENTO | | | | |
|--|--|--|---|-------------------------|--|--|
| | | (MIGLIAIA DI EURO) | | | | |
| MISSIONE/AMMINISTRAZIONE/PROGRAMMA/AZIONE | RESIDUI DA IMPEGNI | RESIDUI DI STANZIAMENTO | | | RESIDUI COMPLESSIVI | |
| | (di cui residui di spesa delegata) A | PROVENIENTI DALLA COMPETENZA B | PROVENIENTI DA ESERCIZI PRECEDENTI C | TOTALE D = B + C | (di cui residui di spesa delegata) E = A + D | |
| Spese di personale per il programma Supporto tecnico-scientifico, amministrativo e di certificazione in materia di opere pubbliche Edilizia statale ed interventi speciali e per pubbliche calamita' (14.10) Spese di personale per il programma Opere di preminente interesse nazionale Interventi di edilizia pubblica e riqualificazione del territorio Salvaguardia di Venezia e della sua laguna Accordi internazionali e grandi eventi Interventi di ricostruzione a seguito di eventi calamitosi Infrastrutture carcerarie Realizzazione del sistema MOSE Pianificazione strategica di settore e sistemi stradali e autostradali (14.11) | - | - | - | - | - | |
| | - | | | | | |
| | 3.762 (2.045) | 363 | - | 363 | 4.125 (2.045) | |
| | 2.385.225 | 1.111.233 | - | 1.111.233 | 3.496.458 | |
| | - | | | | - | |
| | 18 | - | - | - | 18 | |
| | 738.289 | 688.967 | - | 688.967 | 1.427.256 | |
| | - | | | | - | |
| | 403.484 | 266.014 | - | 266.014 | 669.498 | |
| | - | | | | - | |
| | 116.672 | 11.231 | - | 11.231 | 127.902 | |
| | - | | | | - | |
| 655.818 | - | - | - | 655.818 | | |
| - | | | | - | | |
| 36.974 | 14.304 | - | 14.304 | 51.278 | | |
| - | | | | - | | |
| 61.158 | 44.754 | - | 44.754 | 105.912 | | |
| - | | | | - | | |
| 372.814 | 85.963 | - | 85.963 | 458.777 | | |
| - | | | | - | | |
| 5.232.361 | 1.669.729 | - | 1.669.729 | 6.902.090 | | |
| - | | | | - | | |

| TABELLA N. 19.2 | RESIDUI DA IMPEGNI E RESIDUI DI STANZIAMENTO |
|-----------------|--|
|-----------------|--|

| MISSIONE/AMMINISTRAZIONE/PROGRAMMA/AZIONE | RESIDUI DA IMPEGNI | RESIDUI DI STANZIAMENTO | | | RESIDUI COMPLESSIVI |
|---|---|-----------------------------------|---|---------------------|---|
| | (di cui residui di spesa delegata) A | PROVENIENTI DALLA COMPETENZA B | PROVENIENTI DA ESERCIZI PRECEDENTI C | TOTALE D = B + C | (di cui residui di spesa delegata) E = A + D |
| Spese di personale per il programma | - | - | - | - | - |
| Infrastrutture stradali e autostradali in gestione ANAS e relative intermodalità | - | 1.608.134 | - | 149.888 | 1.758.022 |
| Infrastrutture autostradali in concessione | - | 44.038 | - | 274.769 | 318.807 |
| Contributi per la realizzazione di opere viarie | - | 1.413.188 | - | 256.447 | 1.669.636 |
| Interventi per la realizzazione di itinerari turistici ciclo-pedonali | - | 200.648 | - | 41.446 | 242.095 |
| Sviluppo del territorio, progetti internazionali e infrastrutture per la mobilità sostenibile | - | 1.966.352 | - | 167.028 | 2.133.380 |
| Realizzazione del Ponte sullo Stretto di Messina | - | 780.150 | - | 780.150 | 780.150 |
| Comunicazioni (15) | 370.549 (1.598) | 2.307 | - | 2.307 | 372.856 (1.598) |
| MINISTERO DELL'ECONOMIA E DELLE FINANZE | 4.634 | - | - | - | 4.634 |
| Servizi postali (15.3) | - | - | - | - | - |
| Garanzia del servizio postale | - | - | - | - | - |
| Sostegno al pluralismo dell'informazione (15.4) | - | 4.634 | - | - | 4.634 |

| TABELLA N. 19.2 | | RESIDUI DA IMPEGNI E RESIDUI DI STANZIAMENTO | | | | | |
|---|------------------------------------|--|------------------------------|------------------------------------|--------|------------------------------------|-----------|
| | | (MIGLIAIA DI EURO) | | | | | |
| MISSIONE/AMMINISTRAZIONE/PROGRAMMA/AZIONE | RESIDUI DA IMPEGNI | | RESIDUI DI STANZIAMENTO | | | RESIDUI COMPLESSIVI | |
| | (di cui residui di spesa delegata) | A | PROVENIENTI DALLA COMPETENZA | PROVENIENTI DA ESERCIZI PRECEDENTI | TOTALE | (di cui residui di spesa delegata) | E = A + D |
| Sostegno al pluralismo dell'informazione | - | 4.634 | - | - | - | - | 4.634 |
| MINISTERO DELLE IMPRESE E DEL MADE IN ITALY | 365.915 (1.598) | | 2.307 | - | 2.307 | 368.222 (1.598) | |
| Pianificazione, regolamentazione tecnica e valorizzazione dello spettro radio (15.5) | - | 155 | 476 | - | 476 | 631 | |
| Spese di personale per il programma | - | 1 | - | - | - | - | 1 |
| Pianificazione, gestione e regolamentazione, in ambito nazionale ed internazionale, dello spettro radio, controllo tecnico delle comunicazioni elettroniche e radiodiffusione | - | 154 | 476 | - | 476 | - | 630 |
| Servizi di Comunicazione Elettronica, di Radiodiffusione e Postali (15.8) | - | 360.750 | 32 | - | 32 | - | 360.781 |
| Spese di personale per il programma | - | 5 | - | - | - | - | 5 |
| Sostegno finanziario all'emittenza radio televisiva anche in ambito locale | - | 40.896 | 10 | - | 10 | - | 40.906 |
| Regolamentazione e gestione delle comunicazioni elettroniche e cooperazione internazionale in campo postale | - | 319.849 | 22 | - | 22 | - | 319.871 |
| Attività territoriali in materia di comunicazioni e di vigilanza sui mercati e sui prodotti (15.9) | - | 5.010 (1.598) | 1.800 | - | 1.800 | 6.810 (1.598) | |
| Spese di personale per il programma | - | 88 | - | - | - | - | 88 |

| TABELLA N. 19.2 | | RESIDUI DA IMPEGNI E RESIDUI DI STANZIAMENTO | | | | |
|--|---|--|---|---------------------|--|--|
| (MIGLIAIA DI EURO) | | | | | | |
| MISSIONE/AMMINISTRAZIONE/PROGRAMMA/AZIONE | RESIDUI DA IMPEGNI | RESIDUI DI STANZIAMENTO | | | RESIDUI COMPLESSIVI (di cui residui di spesa delegata) E = A + D | |
| | (di cui residui di spesa delegata) A | PROVENIENTI DALLA COMPETENZA B | PROVENIENTI DA ESERCIZI PRECEDENTI C | TOTALE D = B + C | | |
| Rilascio di titoli abilitativi, vigilanza, controllo ispettivo - anche in conto terzi - in materia di comunicazioni, coordinamento sportelli territoriali per l'utenza | 4.922 (1.598) | 1.800 | - | 1.800 | 6.722 (1.598) | |
| Commercio internazionale ed internazionalizzazione del sistema produttivo (16) | 32.371 (1.878) | 15.640 | - | 15.640 | 48.010 (1.878) | |
| MINISTERO DEGLI AFFARI ESTERI E DELLA COOPERAZIONE INTERNAZIONALE | 32.371 (1.878) | 15.640 | - | 15.640 | 48.010 (1.878) | |
| Sostegno all'internazionalizzazione delle imprese e promozione del made in Italy (16.5) | 32.371 (1.878) | 15.640 | - | 15.640 | 48.010 (1.878) | |
| Spese di personale per il programma | - | - | - | - | - | |
| Agenzia per la promozione all'estero e l'internazionalizzazione delle imprese italiane | 2.105 | - | - | - | 2.105 | |
| Internazionalizzazione del sistema produttivo e cooperazione scientifica e tecnologica in ambito internazionale | 2.337 | 500 | - | 500 | 2.837 | |
| Piano straordinario del Made in Italy | 27.928 (1.878) | 15.139 | - | 15.139 | 43.068 (1.878) | |
| Ricerca e innovazione (17) | 968.562 (46) | 504.251 | - | 504.251 | 1.472.813 (46) | |
| MINISTERO DELL'ECONOMIA E DELLE FINANZE | 52.393 | 2.000 | - | 2.000 | 54.393 | |
| Ricerca di base e applicata (17.15) | - | 2.000 | - | 2.000 | - | |
| | - | | | | 54.393 | |
| | | | | | - | |

| TABELLA N. 19.2 | RESIDUI DA IMPEGNI E RESIDUI DI STANZIAMENTO | | | | |
|-----------------|--|--|--|--|--|
|-----------------|--|--|--|--|--|

(MIGLIAIA DI EURO)

| MISSIONE/AMMINISTRAZIONE/PROGRAMMA/AZIONE | RESIDUI DA IMPEGNI | RESIDUI DI STANZIAMENTO | | | RESIDUI COMPLESSIVI |
|---|---|-----------------------------------|---|---------------------|---|
| | (di cui residui di spesa delegata) A | PROVENIENTI DALLA COMPETENZA B | PROVENIENTI DA ESERCIZI PRECEDENTI C | TOTALE D = B + C | (di cui residui di spesa delegata) E = A + D |
| Potenziamento ricerca scientifica e tecnologica | 52.393 | 2.000 | - | 2.000 | 54.393 |
| MINISTERO DELLE IMPRESE E DEL MADE IN ITALY | - | | | | - |
| | 639 | 27.266 | - | 27.266 | 27.905 |
| Ricerca, innovazione, tecnologie e servizi per lo sviluppo delle comunicazioni e della società, dell'informazione (17.18) | - | | | | - |
| | 639 | 27.266 | - | 27.266 | 27.905 |
| Spese di personale per il programma | 1 | - | - | - | 1 |
| Ricerca, sperimentazioni e servizi per le comunicazioni, nuove tecnologie e sicurezza informatica | - | | | | - |
| | 638 | 27.266 | - | 27.266 | 27.904 |
| MINISTERO DELL'UNIVERSITA' E DELLA RICERCA | - | | | | - |
| | 781.791 | 473.784 | - | 473.784 | 1.255.576 |
| Ricerca scientifica e tecnologica di base e applicata (17.22) | - | | | | - |
| | 781.791 | 473.784 | - | 473.784 | 1.255.576 |
| Spese di personale per il programma | - | - | - | - | - |
| Interventi integrati di ricerca e sviluppo | - | - | - | - | - |
| | 76.666 | - | - | - | 76.666 |
| Contributi alle attività di ricerca degli enti pubblici e privati | - | | | | - |
| | 647.276 | 424.110 | - | 424.110 | 1.071.386 |
| Interventi di sostegno alla ricerca pubblica | - | | | | - |
| | 57.849 | 49.675 | - | 49.675 | 107.524 |
| MINISTERO DELLA CULTURA | - | | | | - |
| | 2.366 (46) | 1.200 | - | 1.200 | 3.566 (46) |

| TABELLA N. 19.2 | | RESIDUI DA IMPEGNI E RESIDUI DI STANZIAMENTO | | | | | |
|--|------------------------------------|--|------------------------------|---|------------------------------------|---------------------|--|
| | | (MIGLIAIA DI EURO) | | | | | |
| MISSIONE/AMMINISTRAZIONE/PROGRAMMA/AZIONE | RESIDUI DA IMPEGNI | | RESIDUI DI STANZIAMENTO | | | RESIDUI COMPLESSIVI | |
| | (di cui residui di spesa delegata) | A | PROVENIENTI DALLA COMPETENZA | B | PROVENIENTI DA ESERCIZI PRECEDENTI | C | TOTALE D = B + C (di cui residui di spesa delegata) E = A + D |
| Ricerca educazione e formazione in materia di beni e attivita' culturali (17.4) | | 2.366 (46) | 1.200 | - | - | - | 3.566 (46) |
| Spese di personale per il programma | | 157 | - | - | - | - | 157 |
| Ricerca nel settore del restauro e della conservazione dei beni culturali degli istituti centrali | | 7 | - | - | - | - | 7 |
| Studi, ricerche e nuove tecnologie per la conoscenza, la catalogazione, la digitalizzazione, la conservazione e il restauro del patrimonio culturale | | 961 | - | - | - | - | 961 |
| Attività di formazione del personale ed educazione al patrimonio culturale | | 10 | - | - | - | - | 10 |
| Sostegno alle attività scientifiche e di ricerca delle istituzioni culturali | | 1.230 (46) | 1.200 | - | - | - | 2.430 (46) |
| MINISTERO DELLA SALUTE | | 131.374 | 1 | - | - | - | 131.374 |
| Ricerca per il settore della sanità pubblica (17.20) | | 125.476 | - | - | - | - | 125.476 |
| Spese di personale per il programma | | - | - | - | - | - | - |
| Promozione e sviluppo della ricerca sanitaria | | 119.070 | - | - | - | - | 119.070 |
| Trasferimenti per il funzionamento degli enti vigilati e contributi ad altri organismi | | 6.406 | - | - | - | - | 6.406 |

| TABELLA N. 19.2 | | RESIDUI DA IMPEGNI E RESIDUI DI STANZIAMENTO | | | | | |
|--|--|--|-----------------------------------|---|---------------------|---|---|
| | | (MIGLIAIA DI EURO) | | | | | |
| MISSIONE/AMMINISTRAZIONE/PROGRAMMA/AZIONE | | RESIDUI DA IMPEGNI | RESIDUI DI STANZIAMENTO | | | RESIDUI COMPLESSIVI | |
| | | (di cui residui di spesa delegata) A | PROVENIENTI DALLA COMPETENZA B | PROVENIENTI DA ESERCIZI PRECEDENTI C | TOTALE D = B + C | (di cui residui di spesa delegata) E = A + D | |
| Ricerca per il settore zooprofilattico (17.21) | | 5.898 | 1 | - | 1 | 5.898 | - |
| Spese di personale per il programma | | - | - | - | - | - | - |
| Promozione e sviluppo della ricerca per il settore zooprofilattico | | 5.898 | 1 | - | 1 | 5.898 | - |
| Sviluppo sostenibile e tutela del territorio e dell'ambiente (18) | | 1.184.040 (25.174) | 684.106 | 1 | 684.107 | 1.868.147 (25.174) | |
| MINISTERO DELL'ECONOMIA E DELLE FINANZE | | 31.699 | 30.000 | - | 30.000 | 61.699 | - |
| Sostegno allo sviluppo sostenibile (18.14) | | 31.699 | 30.000 | - | 30.000 | 61.699 | - |
| Sostegno allo sviluppo di politiche ambientali | | 31.699 | 30.000 | - | 30.000 | 61.699 | - |
| MINISTERO DELL'AMBIENTE E DELLA SICUREZZA ENERGETICA | | 1.137.608 (13.272) | 648.625 | 1 | 648.625 | 1.786.233 (13.272) | - |
| Vigilanza, prevenzione e repressione in ambito ambientale (18.8) | | 1.942 (1.942) | - | - | - | 1.942 (1.942) | - |
| Spese di personale per il programma (Comando dei Carabinieri) | | - | - | - | - | - | - |
| Vigilanza del Comando Carabinieri Tutela dell'Ambiente | | 1.942 (1.942) | - | - | - | 1.942 (1.942) | - |
| Tutela e gestione delle risorse idriche e del territorio e prevenzione del rischio idrogeologico (18.12) | | 464.856 | 501.682 | - | 501.682 | 966.538 | - |

| TABELLA N. 19.2 | RESIDUI DA IMPEGNI E RESIDUI DI STANZIAMENTO | | | | | |
|---|--|-----------------------------------|---|---------------------|---------------------|---|
| | (MIGLIAIA DI EURO) | | | | | |
| MISSIONE/AMMINISTRAZIONE/PROGRAMMA/AZIONE | RESIDUI DA IMPEGNI | RESIDUI DI STANZIAMENTO | | | RESIDUI COMPLESSIVI | (di cui residui di spesa delegata) E = A + D |
| | (di cui residui di spesa delegata) A | PROVENIENTI DALLA COMPETENZA B | PROVENIENTI DA ESERCIZI PRECEDENTI C | TOTALE D = B + C | | |
| Spese di personale per il programma | - | - | - | - | - | - |
| Interventi per l'uso efficiente delle risorse idriche, per la tutela qualitativa delle acque e per il servizio idrico integrato | 79.491 | 978 | - | 978 | 80.469 | - |
| Protezione e difesa del suolo, tutela dell'assetto idrogeologico | 382.607 | 500.704 | - | 500.704 | 883.312 | - |
| Finanziamenti per le Autorita' di bacino | 2.757 | - | - | - | 2.757 | - |
| Tutela, conservazione e valorizzazione della fauna e della flora, salvaguardia della biodiversita' e dell'ecosistema marino (18.13) | 97.873 (1) | 6.008 | - | 6.008 | 103.881 (1) | - |
| Spese di personale per il programma | - | - | - | - | - | - |
| Tutela del mare e interventi operativi di prevenzione e contrasto agli inquinamenti da idrocarburi e sostanze assimilate | 373 (1) | 502 | - | 502 | 875 (1) | - |
| Tutela e valorizzazione della biodiversita' e controllo del commercio di specie a rischio di estinzione - (CITES) e controllo OGM | 1.263 | 4.704 | - | 4.704 | 5.967 | - |
| Tutela, valorizzazione e gestione delle aree naturali protette e dei patrimoni naturalistici | 96.237 | 2 | - | 2 | 96.239 | - |
| Finanziamento della ricerca nel settore ambientale | - | 800 | - | 800 | 800 | - |
| Promozione dell'economia circolare, politiche per la gestione dei rifiuti e sostenibilita' dei prodotti e dei consumi (18.15) | 60.554 | 15.747 | 1 | 15.748 | 76.301 | - |

| TABELLA N. 19.2 | RESIDUI DA IMPEGNI E RESIDUI DI STANZIAMENTO |
|-----------------|--|
|-----------------|--|

(MIGLIAIA DI EURO)

| MISSIONE/AMMINISTRAZIONE/PROGRAMMA/AZIONE | RESIDUI DA IMPEGNI | RESIDUI DI STANZIAMENTO | | | RESIDUI COMPLESSIVI |
|--|---|-----------------------------------|---|---------------------|---|
| | (di cui residui di spesa delegata) A | PROVENIENTI DALLA COMPETENZA B | PROVENIENTI DA ESERCIZI PRECEDENTI C | TOTALE D = B + C | (di cui residui di spesa delegata) E = A + D |
| Spese di personale per il programma | - | - | - | - | - |
| Interventi per la promozione dell'economia circolare e politiche di gestione dei rifiuti | 57.584 | 15.747 | - | 15.747 | 73.331 |
| Promozione dei prodotti e consumi sostenibili e valutazione delle sostanze chimiche pericolose | 2.970 | - | 1 | 1 | 2.970 |
| Prevenzione e risanamento del danno ambientale e bonifiche (18.19) | 150.085 (11.329) | 12.709 | - | 12.709 | 162.794 (11.329) |
| Spese di personale per il programma | - | - | - | - | - |
| Accertamento e risarcimento in materia di danno ambientale | 30 | - | - | - | 30 |
| Interventi di risanamento ambientale e bonifiche | 150.055 (11.329) | 12.709 | - | 12.709 | 162.764 (11.329) |
| Attività internazionale e comunitaria per la transizione ecologica (18.20) | 11.840 | 6.907 | - | 6.907 | 18.747 |
| Spese di personale per il programma | - | - | - | - | - |
| Attuazione accordi e impegni internazionali e comunitari | 515 | - | - | - | 515 |
| Cooperazione internazionale | 709 | 3.400 | - | 3.400 | 4.109 |
| Interventi a livello nazionale di promozione dello sviluppo sostenibile | 10.616 | 3.507 | - | 3.507 | 14.124 |
| | - | - | - | - | - |

| TABELLA N. 19.2 | RESIDUI DA IMPEGNI E RESIDUI DI STANZIAMENTO |
|-----------------|--|
|-----------------|--|

(MIGLIAIA DI EURO)

| MISSIONE/AMMINISTRAZIONE/PROGRAMMA/AZIONE | RESIDUI DA IMPEGNI | RESIDUI DI STANZIAMENTO | | | RESIDUI COMPLESSIVI |
|--|--|---|---|---------------------|--|
| | (di cui residui di spesa delegata) A | PROVENIENTI DALLA COMPETENZA B | PROVENIENTI DA ESERCIZI PRECEDENTI C | TOTALE D = B + C | (di cui residui di spesa delegata) E = A + D |
| Valutazioni e autorizzazioni ambientali e prevenzione inquinamento acustico ed elettromagnetico (18.21) | 36.855 | 10.824 | - | 10.824 | 47.679 |
| Spese di personale per il programma | 0 | - | - | - | 0 |
| Verifiche di compatibilit  ambientale e rilascio delle autorizzazioni | 6.273 | 255 | - | 255 | 6.528 |
| Prevenzione e riduzione dell'inquinamento acustico ed elettromagnetico | 30.582 | 10.569 | - | 10.569 | 41.151 |
| Coordinamento delle attivit  connesse al PNRR in materia del territorio e dell'ambiente (18.22) | 427 | - | - | - | 427 |
| Spese di personale per il programma | - | - | - | - | - |
| Coordinamento, gestione, monitoraggio, rendicontazione e controllo dell'attuazione dei progetti connessi al PNRR | 427 | - | - | - | 427 |
| Politiche per il miglioramento della qualita' dell'aria (18.23) | 313.176 | 94.748 | - | 94.748 | 407.924 |
| Spese di personale per il programma | - | - | - | - | - |
| Interventi per il miglioramento della qualita' dell'aria | 313.176 | 94.748 | - | 94.748 | 407.924 |
| MINISTERO DELLA DIFESA | | | | | |
| | 12.858 | 2.899 | - | 2.899 | 15.757 |
| | (11.901) | | | | (11.901) |
| Approntamento e impiego Carabinieri per la tutela forestale, ambientale e agroalimentare (18.17) | 12.858 | 2.899 | - | 2.899 | 15.757 |
| | (11.901) | | | | (11.901) |

| TABELLA N. 19.2 | RESIDUI DA IMPEGNI E RESIDUI DI STANZIAMENTO | |
|-----------------|--|--|
|-----------------|--|--|

| MISSIONE/AMMINISTRAZIONE/PROGRAMMA/AZIONE | RESIDUI DA IMPEGNI | RESIDUI DI STANZIAMENTO | | | RESIDUI COMPLESSIVI |
|---|---|-----------------------------------|---|---------------------|---|
| | (di cui residui di spesa delegata) A | PROVENIENTI DALLA COMPETENZA B | PROVENIENTI DA ESERCIZI PRECEDENTI C | TOTALE D = B + C | (di cui residui di spesa delegata) E = A + D |
| Spese di personale per il programma | 850 (633) | - | - | - | 850 (633) |
| Gestione e assistenza del personale dei Carabinieri per la tutela forestale, ambientale e agroalimentare | 1.864 (1.861) | 1 | - | 1 | 1.865 (1.861) |
| Prevenzione e repressione dei reati agro-ambientali e sicurezza alimentare | 947 (947) | 101 | - | 101 | 1.047 (947) |
| Controllo del territorio per il contrasto ai reati in danno all'ambiente, alla fauna e alla flora | 3.294 (2.975) | 132 | - | 132 | 3.425 (2.975) |
| Protezione del territorio e contrasto all'aggressione degli ecosistemi agro-forestali | 1.954 (1.555) | 75 | - | 75 | 2.029 (1.555) |
| Salvaguardia della biodiversità anche in attuazione di convenzioni internazionali, tutela e gestione delle aree naturali protette, educazione e monitoraggio ambientale | 3.949 (3.930) | 2.592 | - | 2.592 | 6.541 (3.930) |
| MINISTERO DELL'AGRICOLTURA, DELLA SOVRANITA' ALIMENTARE E DELLE FORESTE | 1.875 | 2.583 | - | 2.583 | 4.458 |
| Tutela e valorizzazione dei territori rurali, montani e forestali (18.18) | 1.875 | 2.583 | - | 2.583 | 4.458 |
| Spese di personale per il programma | - | - | - | - | - |
| Politiche forestali, tutela e valorizzazione dei prodotti forestali, agroenergie e sviluppo fonti rinnovabili e certificazione CITES | 1.875 | 2.583 | - | 2.583 | 4.458 |
| Politiche di tutela e valorizzazione dei territori rurali, montani e forestali | 0 | - | - | - | 0 |

| TABELLA N. 19.2 | RESIDUI DA IMPEGNI E RESIDUI DI STANZIAMENTO |
|-----------------|--|
|-----------------|--|

| MISSIONE/AMMINISTRAZIONE/PROGRAMMA/AZIONE | RESIDUI DA IMPEGNI | RESIDUI DI STANZIAMENTO | | | RESIDUI COMPLESSIVI |
|---|---|-----------------------------------|---|---------------------|---|
| | (di cui residui di spesa delegata) A | PROVENIENTI DALLA COMPETENZA B | PROVENIENTI DA ESERCIZI PRECEDENTI C | TOTALE D = B + C | (di cui residui di spesa delegata) E = A + D |
| (MIGLIAIA DI EURO) | | | | | |
| Casa e assetto urbanistico (19) | 595.282 | 2.006 | - | 2.006 | 597.287 |
| - | - | - | - | - | - |
| MINISTERO DELL'ECONOMIA E DELLE FINANZE | 14.984 | - | - | - | 14.984 |
| - | - | - | - | - | - |
| Politiche abitative e riqualificazione periferie (19.1) | 14.984 | - | - | - | 14.984 |
| - | - | - | - | - | - |
| Politiche abitative | 14.984 | - | - | - | 14.984 |
| - | - | - | - | - | - |
| Riqualificazione periferie e aree urbane degradate | - | - | - | - | - |
| - | - | - | - | - | - |
| MINISTERO DELLE INFRASTRUTTURE E DEI TRASPORTI | 580.298 | 2.006 | - | 2.006 | 582.303 |
| - | - | - | - | - | - |
| Politiche abitative, urbane e territoriali (19.2) | 580.298 | 2.006 | - | 2.006 | 582.303 |
| - | - | - | - | - | - |
| Spese di personale per il programma | - | - | - | - | - |
| - | - | - | - | - | - |
| Edilizia residenziale sociale | 577.828 | 2.006 | - | 2.006 | 579.834 |
| - | - | - | - | - | - |
| Interventi e misure per la riduzione del disagio abitativo | 2.469 | - | - | - | 2.469 |
| - | - | - | - | - | - |
| Tutela della salute (20) | 1.706.798 (182) | 12.254 | - | 12.254 | 1.719.053 (182) |
| MINISTERO DELLA SALUTE | 1.706.798 (182) | 12.254 | - | 12.254 | 1.719.053 (182) |
| - | - | - | - | - | - |
| Prevenzione e promozione della salute umana ed assistenza sanitaria al personale navigante ed aeronavigante e sicurezza delle cure (20.1) | 53.548 (1) | 134 | - | 134 | 53.682 (1) |

26/06/2025

999/742/50

| TABELLA N. 19.2 | RESIDUI DA IMPEGNI E RESIDUI DI STANZIAMENTO | | | | |
|-----------------|--|--|--|--|--|
|-----------------|--|--|--|--|--|

(MIGLIAIA DI EURO)

| MISSIONE/AMMINISTRAZIONE/PROGRAMMA/AZIONE | RESIDUI DA IMPEGNI | RESIDUI DI STANZIAMENTO | | | RESIDUI COMPLESSIVI (di cui residui di spesa delegata) E = A + D |
|--|---|-----------------------------------|---|---------------------|--|
| | (di cui residui di spesa delegata) A | PROVENIENTI DALLA COMPETENZA B | PROVENIENTI DA ESERCIZI PRECEDENTI C | TOTALE D = B + C | |
| Spese di personale per il programma | - | - | - | - | - |
| Sorveglianza, prevenzione e controllo delle malattie a tutela della salute (1) | 9.710 (1) | 132 | - | 132 | 9.843 (1) |
| Organizzazione e coordinamento delle reti a tutela della salute (in materia di trasfusioni, trapianti, cecità ed altro) | 8.371 | 0 | - | 0 | 8.371 |
| Assistenza sanitaria al personale navigante | 364 | - | - | - | 364 |
| Indennizzi e risarcimenti a soggetti danneggiati da trasfusioni, emoderivati e vaccinazioni obbligatorie. Accertamenti medico-legali | 35.102 | 1 | - | 1 | 35.103 |
| Regolamentazione e vigilanza in materia di prodotti farmaceutici ed altri prodotti sanitari ad uso umano (20.4) | 2.797 | - | - | - | 2.797 |
| Spese di personale per il programma | - | - | - | - | - |
| Sorveglianza e vigilanza del mercato di dispositivi medici, prodotti farmaceutici e altri prodotti sanitari ad uso umano | 2.797 | - | - | - | 2.797 |
| Vigilanza, prevenzione e repressione nel settore sanitario (20.5) | 710 (181) | 229 | - | 229 | 938 (181) |
| Spese di personale del programma (Comando dei Carabinieri) | - | - | - | - | - |
| Vigilanza nel settore sanitario svolta dai Nuclei Antisofisticazioni e Sanita' dell'Arma dei Carabinieri | 710 (181) | 229 | - | 229 | 938 (181) |

TABELLA N. 19.2

RESIDUI DA IMPEGNI E RESIDUI DI STANZIAMENTO

(MIGLIAIA DI EURO)

| MISSIONE/AMMINISTRAZIONE/PROGRAMMA/AZIONE | RESIDUI DA IMPEGNI | RESIDUI DI STANZIAMENTO | | | RESIDUI COMPLESSIVI |
|--|--|---|---|---------------------|--|
| | (di cui residui di spesa delegata) A | PROVENIENTI DALLA COMPETENZA B | PROVENIENTI DA ESERCIZI PRECEDENTI C | TOTALE D = B + C | (di cui residui di spesa delegata) E = A + D |
| Vigilanza sugli enti, supporto alle attività' degli organi collegiali, comunicazione e digitalizzazione per la tutela della salute umana e della sanità' pubblica veterinaria (20.13) | 55.616 - | 5 | - | 5 | 55.621 - |
| Spese di personale per il programma | - - | - | - | - | - - |
| Attività' di vigilanza e trasferimenti per il funzionamento e per le attività' degli enti vigilati e supporto all'attività' degli organi collegiali per la tutela della salute | 34.898 - | - | - | - | 34.898 - |
| Promozione di interventi di informazione, comunicazione ed educazione per la tutela della salute (in materia di trapianti, alcool, droghe, AIDS, sterilità' ed altro) | 473 - | 2 | - | 2 | 475 - |
| Sviluppo, funzionamento e gestione dei sistemi informativi volti alla tutela della salute e analisi e divulgazione delle informazioni per la valutazione dello stato sanitario del Paese | 20.245 - | 3 | - | 3 | 20.248 - |
| Programmazione del SSN per l'erogazione dei LEA, assistenza in materia sanitaria umana e regolamentazione delle professioni sanitarie (20.14) | 1.427.110 - | 11.775 | - | 11.775 | 1.438.884 - |
| Spese di personale per il programma | - - | - | - | - | - - |
| Programmazione, coordinamento e monitoraggio del SSN e verifica e monitoraggio dei LEA | 1.422.097 - | 11.774 | - | 11.774 | 1.433.872 - |
| Attività' di regolamentazione, vigilanza e riconoscimento nell'ambito della disciplina delle professioni sanitarie | 5.012 - | 0 | - | 0 | 5.013 - |
| Tutela della salute, innovazione e politiche internazionali (20.15) | 167.018 - | 112 | - | 112 | 167.130 - |

| TABELLA N. 19.2 | RESIDUI DA IMPEGNI E RESIDUI DI STANZIAMENTO | | | |
|-----------------|--|--|--|--|
|-----------------|--|--|--|--|

| MISSIONE/AMMINISTRAZIONE/PROGRAMMA/AZIONE | RESIDUI DA IMPEGNI | RESIDUI DI STANZIAMENTO | | | RESIDUI COMPLESSIVI |
|--|---|-----------------------------------|---|---------------------|---|
| | (di cui residui di spesa delegata) A | PROVENIENTI DALLA COMPETENZA B | PROVENIENTI DA ESERCIZI PRECEDENTI C | TOTALE D = B + C | (di cui residui di spesa delegata) E = A + D |
| Spese di personale per il programma | 0 | - | - | - | 0 |
| Sorveglianza prevenzione e controllo delle malattie a tutela della salute, anche nelle attività sportive | 156.597 | 5 | - | 5 | 156.602 |
| Promozione delle relazioni internazionali bilaterali e dei rapporti con gli organismi europei ed internazionali e assistenza sanitaria in ambito europeo ed internazionale | 964 | 2 | - | 2 | 966 |
| Sorveglianza epidemiologica, prevenzione, controllo ed eradicazione delle malattie animali e controllo sanitario delle produzioni e della commercializzazione degli alimenti, alimentazione animale e sorveglianza del farmaco veterinario | 959 | 105 | - | 105 | 1.063 |
| Misure atte a migliorare la qualità nutrizionale degli alimenti e a fronteggiare le allergie e le intolleranze alimentari | 8.498 | - | - | - | 8.498 |
| Tutela e valorizzazione dei beni e attività culturali e paesaggistici (21) | 1.256.558 (831.795) | 617.821 | 3.529 | 621.350 | 1.877.908 (831.795) |
| MINISTERO DELLA CULTURA | | | | | |
| Sostegno, valorizzazione e tutela del settore dello spettacolo dal vivo (21.2) | 1.256.558 (831.795) 6.845 (2) | 617.821 8.917 | 3.529 - | 621.350 8.917 | 1.877.908 (831.795) 15.762 (2) |
| Spese di personale per il programma | 0 | - | - | - | 0 |
| Sostegno allo spettacolo dal vivo di carattere lirico - sinfonico | 0 | - | - | - | 0 |

| TABELLA N. 19.2 | RESIDUI DA IMPEGNI E RESIDUI DI STANZIAMENTO |
|-----------------|--|
|-----------------|--|

| MISSIONE/AMMINISTRAZIONE/PROGRAMMA/AZIONE | RESIDUI DA IMPEGNI | RESIDUI DI STANZIAMENTO | | | RESIDUI COMPLESSIVI |
|--|---|-----------------------------------|---|---------------------|---|
| | (di cui residui di spesa delegata) A | PROVENIENTI DALLA COMPETENZA B | PROVENIENTI DA ESERCIZI PRECEDENTI C | TOTALE D = B + C | (di cui residui di spesa delegata) E = A + D |
| (MIGLIAIA DI EURO) | | | | | |
| Sostegno allo spettacolo dal vivo di carattere musicale | 2.144 - | - | - | - | 2.144 - |
| Sostegno allo spettacolo dal vivo di carattere teatrale di prosa | 2.614 - | - | - | - | 2.614 - |
| Sostegno allo spettacolo dal vivo di danza | 0 - | - | - | - | 0 - |
| Sostegno alle attività circensi | 1.297 - | 3.768 | - | 3.768 | 5.065 - |
| Promozione dello spettacolo dal vivo | 790 (2) | 5.149 | - | 5.149 | 5.939 (2) |
| Vigilanza, prevenzione e repressione in materia di patrimonio culturale (21.5) | 1 (1) | 1 | - | 1 | 2 (1) |
| Spese di personale per il programma | - - | - | - | - | - - |
| Vigilanza, prevenzione e repressione in materia di patrimonio culturale svolte dall'Arma dei Carabinieri | 1 (1) | 1 | - | 1 | 2 (1) |
| Tutela dei beni archeologici (21.6) | 2.129 (974) | 252 | - | 252 | 2.381 (974) |
| Spese di personale per il programma | 132 - | - | - | - | 132 - |
| Tutela e salvaguardia dei beni archeologici | 1.890 (870) | 252 | - | 252 | 2.142 (870) |
| Promozione e valorizzazione del patrimonio archeologico | 108 (105) | - | - | - | 108 (105) |

| TABELLA N. 19.2 | | RESIDUI DA IMPEGNI E RESIDUI DI STANZIAMENTO | | | | | |
|---|------------------------------------|--|------------------------------|---|------------------------------------|---------------------|--|
| | | (MIGLIAIA DI EURO) | | | | | |
| MISSIONE/AMMINISTRAZIONE/PROGRAMMA/AZIONE | RESIDUI DA IMPEGNI | | RESIDUI DI STANZIAMENTO | | | RESIDUI COMPLESSIVI | |
| | (di cui residui di spesa delegata) | A | PROVENIENTI DALLA COMPETENZA | B | PROVENIENTI DA ESERCIZI PRECEDENTI | C | (di cui residui di spesa delegata) E = A + D |
| Tutela e valorizzazione dei beni archivistici (21.9) | | 31.281 (25.399) | 19.769 | - | - | 19.769 | 51.050 (25.399) |
| Spese di personale per il programma | | 108 (1) | - | - | - | - | 108 (1) |
| Tutela, conservazione e gestione del patrimonio archivistico | | 28.605 (24.068) | 19.673 | - | - | 19.673 | 48.278 (24.068) |
| Acquisizione, fruizione, divulgazione, promozione e valorizzazione del patrimonio archivistico | | 1.428 (1.245) | 7 | - | - | 7 | 1.435 (1.245) |
| Coordinamento dei sistemi informativi archivistici e Sistema Archivistico Nazionale | | 1.140 (85) | 89 | - | - | 89 | 1.229 (85) |
| Tutela e valorizzazione dei beni librari, promozione e sostegno del libro e dell'editoria (21.10) | | 4.093 (2.182) | 6.255 | - | - | 6.255 | 10.348 (2.182) |
| Spese di personale per il programma | | 76 | - | - | - | - | 76 |
| Acquisizione, catalogazione e digitalizzazione del patrimonio librario | | 1.130 (888) | 2.051 | - | - | 2.051 | 3.181 (888) |
| Conservazione, fruizione e valorizzazione del patrimonio librario | | 2.796 (1.254) | 205 | - | - | 205 | 3.001 (1.254) |
| Promozione del libro, sostegno ai prodotti editoriali a elevato contenuto culturale e attuazione della legge sul diritto d'autore | | 90 (40) | 4.000 | - | - | 4.000 | 4.090 (40) |
| Tutela delle belle arti e tutela e valorizzazione del paesaggio (21.12) | | 12.079 (5.947) | 30.538 | - | - | 30.538 | 42.617 (5.947) |

| TABELLA N. 19.2 | | RESIDUI DA IMPEGNI E RESIDUI DI STANZIAMENTO | | | | |
|--|---|--|---|---------------------|----------------------|--|
| | | (MIGLIAIA DI EURO) | | | | |
| MISSIONE/AMMINISTRAZIONE/PROGRAMMA/AZIONE | RESIDUI DA IMPEGNI | | RESIDUI DI STANZIAMENTO | | | RESIDUI COMPLESSIVI (di cui residui di spesa delegata) E = A + D |
| | (di cui residui di spesa delegata) A | PROVENIENTI DALLA COMPETENZA B | PROVENIENTI DA ESERCIZI PRECEDENTI C | TOTALE D = B + C | | |
| Spese di personale per il programma | 442 (0) | - | - | - | 442 (0) | |
| Supporto allo svolgimento delle funzioni di indirizzo | 1.446 (1.274) | 265 | - | 265 | 1.711 (1.274) | |
| Tutela delle belle arti e dei beni di interesse culturale | 7.829 (4.507) | 30.197 | - | 30.197 | 38.026 (4.507) | |
| Tutela, promozione e valorizzazione del paesaggio | 2.362 (166) | 77 | - | 77 | 2.438 (166) | |
| Ammortamento mutui per la tutela delle belle arti e tutela e valorizzazione del paesaggio | - - | - | - | - | - - | |
| Valorizzazione del patrimonio culturale e coordinamento del sistema museale (21.13) | 21.799 (6.882) | 15.618 | - | 15.618 | 37.418 (6.882) | |
| Spese di personale per il programma | 1.142 (9) | - | - | - | 1.142 (9) | |
| Incremento, promozione, valorizzazione e conservazione del patrimonio culturale | 15.117 (2.259) | 9.883 | - | 9.883 | 25.000 (2.259) | |
| Coordinamento e funzionamento del sistema museale | 5.541 (4.614) | 5.735 | - | 5.735 | 11.276 (4.614) | |
| Coordinamento ed indirizzo per la salvaguardia del patrimonio culturale (21.14) | 412.461 (379.801) | 206.437 | 3.529 | 209.967 | 622.428 (379.801) | |
| Spese di personale per il programma | 0 - | - | - | - | 0 - | |
| Coordinamento delle attivita' internazionali connesse alle convenzioni UNESCO e piani d'azione europei | 8.824 (27) | 7.732 | - | 7.732 | 16.556 (27) | |

| TABELLA N. 19.2 | | RESIDUI DA IMPEGNI E RESIDUI DI STANZIAMENTO | | | | | |
|--|------------------------------------|--|------------------------------|---|------------------------------------|---------------------|-----------|
| | | (MIGLIAIA DI EURO) | | | | | |
| MISSIONE/AMMINISTRAZIONE/PROGRAMMA/AZIONE | RESIDUI DA IMPEGNI | | RESIDUI DI STANZIAMENTO | | | RESIDUI COMPLESSIVI | |
| | (di cui residui di spesa delegata) | A | PROVENIENTI DALLA COMPETENZA | B | PROVENIENTI DA ESERCIZI PRECEDENTI | C | TOTALE |
| | | | | | | | D = B + C |
| | | | | | | | E = A + D |
| Indirizzo per la tutela, la salvaguardia e la promozione dello sviluppo del patrimonio culturale | | 403.637 (379.774) | 198.705 | | 3.529 | | 202.235 |
| Tutela del patrimonio culturale (21.15) | | 732.194 (378.743) | 314.962 | | - | | 314.962 |
| Spese di personale per il programma | | 1 | - | | - | | - |
| Salvaguardia e valorizzazione delle belle arti, dell'architettura, dell'arte contemporanea e del paesaggio | | 432.545 (168.346) | 115.560 | | - | | 115.560 |
| Salvaguardia e valorizzazione del patrimonio archeologico | | 83.917 (33.794) | 24.803 | | - | | 24.803 |
| Salvaguardia e valorizzazione del patrimonio archivistico | | 22.736 (5.200) | 2.400 | | - | | 2.400 |
| Salvaguardia e valorizzazione del patrimonio librario | | 8.431 (5.302) | 3.883 | | - | | 3.883 |
| Salvaguardia, valorizzazione ed interventi per i beni e le attività culturali | | 175.673 (163.412) | 164.647 | | - | | 164.647 |
| Interventi di salvaguardia e valorizzazione del patrimonio culturale in situazioni di emergenza | | 597 (538) | 100 | | - | | 100 |
| Interventi finanziari a favore del proprietario, possessore o detentore del bene culturale | | 2.151 (2.151) | 3.569 | | - | | 3.569 |
| Ammortamento mutui per la tutela del patrimonio culturale | | - | - | | - | | - |
| Promozione della fruizione del patrimonio culturale | | 6.143 | - | | - | | - |
| | | - | | | | | - |
| | | | | | | | 6.143 |

TABELLA N. 19.2

RESIDUI DA IMPEGNI E RESIDUI DI STANZIAMENTO

(MIGLIAIA DI EURO)

| MISSIONE/AMMINISTRAZIONE/PROGRAMMA/AZIONE | RESIDUI DA IMPEGNI | RESIDUI DI STANZIAMENTO | | | RESIDUI COMPLESSIVI |
|--|--|---|---|---------------------|--|
| | (di cui residui di spesa delegata) A | PROVENIENTI DALLA COMPETENZA B | PROVENIENTI DA ESERCIZI PRECEDENTI C | TOTALE D = B + C | (di cui residui di spesa delegata) E = A + D |
| Tutela e promozione dell'arte e dell'architettura contemporanea e delle periferie urbane (21.16) | 761 (58) | 10.642 | - | 10.642 | 11.403 (58) |
| Spese di personale per il programma | - | - | - | - | - |
| Promozione dell'architettura e dell'arte contemporanea, del design e della moda | 735 (53) | 9.683 | - | 9.683 | 10.418 (53) |
| Interventi per la rigenerazione urbana | 25 (5) | 959 | - | 959 | 985 (5) |
| Sostegno, valorizzazione e tutela del settore cinema e audiovisivo (21.18) | 516 | 659 | - | 659 | 1.175 |
| Spese di personale per il programma | 0 | - | - | - | 0 |
| Promozione del cinema italiano | 330 | 21 | - | 21 | 351 |
| Sostegno al settore cinematografico e audiovisivo | 186 | 638 | - | 638 | 824 |
| Realizzazione attivita' di tutela in ambito territoriale (21.19) | 1.537 (1.531) | 137 | - | 137 | 1.674 (1.531) |
| Spese di personale per il programma | 2 | - | - | - | 2 |
| Attuazione interventi di tutela del patrimonio culturale nel territorio di pertinenza | 1.534 (1.531) | 137 | - | 137 | 1.672 (1.531) |
| Coordinamento e attuazione interventi per la sicurezza del patrimonio culturale e per le emergenze (21.20) | 30.862 (30.275) | 3.632 | - | 3.632 | 34.494 (30.275) |

| TABELLA N. 19.2 | | RESIDUI DA IMPEGNI E RESIDUI DI STANZIAMENTO | | | | | |
|--|------------------------------------|--|------------------------------|------------------------------------|----------------|------------------------------------|-----------|
| | | (MIGLIAIA DI EURO) | | | | | |
| MISSIONE/AMMINISTRAZIONE/PROGRAMMA/AZIONE | RESIDUI DA IMPEGNI | | RESIDUI DI STANZIAMENTO | | | RESIDUI COMPLESSIVI | |
| | (di cui residui di spesa delegata) | A | PROVENIENTI DALLA COMPETENZA | PROVENIENTI DA ESERCIZI PRECEDENTI | TOTALE | (di cui residui di spesa delegata) | E = A + D |
| | | | B | C | D = B + C | | |
| Spese per il personale di programma | - | 3 | - | - | - | - | 3 |
| Attività di indirizzo per messa in sicurezza in fase emergenziale e di ricostruzione | 30.859 (30.275) | | 3.632 | - | 3.632 | 34.490 (30.275) | |
| Istruzione scolastica (22) | | 4.018.565 (27) | 678.340 | 125.382 | 803.722 | 4.822.287 (27) | |
| MINISTERO DELL'ISTRUZIONE E DEL MERITO | | 4.018.565 (27) | 678.340 | 125.382 | 803.722 | 4.822.287 (27) | |
| Programmazione e coordinamento dell'istruzione (22.1) | | 65.662 | 325.037 | 117.538 | 442.575 | 508.237 | |
| Spese di personale per il programma | - | 1 | - | - | - | - | 1 |
| Supporto alla programmazione e al coordinamento dell'istruzione scolastica | | 65.662 | 325.037 | 117.538 | 442.575 | 508.237 | |
| Sviluppo del sistema istruzione scolastica, diritto allo studio ed edilizia scolastica (22.8) | | 3.513.894 | 330.673 | 7.844 | 338.517 | 3.852.411 | |
| Spese di personale per il programma | - | 48 | - | - | - | - | 48 |
| Promozione e sostegno a iniziative di educazione, inclusa la tutela delle minoranze linguistiche | | 1.182 | - | - | - | - | 1.182 |
| Lotta alla dispersione scolastica, orientamento e prevenzione del disagio giovanile | | 204 | 329 | - | 329 | - | 533 |
| Valorizzazione e promozione delle eccellenze | | 36 | - | - | - | - | 36 |

| TABELLA N. 19.2 | RESIDUI DA IMPEGNI E RESIDUI DI STANZIAMENTO |
|-----------------|--|
|-----------------|--|

| MISSIONE/AMMINISTRAZIONE/PROGRAMMA/AZIONE | RESIDUI DA IMPEGNI (di cui residui di spesa delegata) A | RESIDUI DI STANZIAMENTO | | | RESIDUI COMPLESSIVI (di cui residui di spesa delegata) E = A + D |
|---|---|-----------------------------------|---|---------------------|--|
| | | PROVENIENTI DALLA COMPETENZA B | PROVENIENTI DA ESERCIZI PRECEDENTI C | TOTALE D = B + C | |
| Sostegno alle famiglie per il diritto allo studio | 39.242 | 4.000 | - | 4.000 | 43.242 |
| Cooperazione in materia culturale | - | - | - | - | - |
| | 201 | - | - | - | 201 |
| Interventi per la sicurezza nelle scuole statali e per l'edilizia scolastica | - | 267.660 | - | 267.660 | - |
| | 3.415.537 | - | - | - | 3.683.197 |
| Supporto all'innovazione e valutazione dell'istruzione scolastica | - | 58.684 | 7.844 | 66.528 | - |
| | 57.443 | - | - | - | 123.971 |
| Istituzioni scolastiche non statali (22.9) | - | 993 | - | 993 | - |
| | 28.873 | - | - | - | 29.866 |
| Trasferimenti e contributi per le scuole non statali | - | 993 | - | 993 | - |
| | 28.873 | - | - | - | 29.866 |
| Istruzione terziaria non universitaria e formazione professionale (22.15) | - | 4.100 | - | 4.100 | - |
| | 10.033 | - | - | - | 14.133 |
| Spese di personale per il programma | - | - | - | - | - |
| | - | - | - | - | - |
| Contributi agli Istituti Tecnici Superiori e ai percorsi Istruzione e Formazione Tecnica Superiore | - | 4.100 | - | 4.100 | - |
| | 10.033 | - | - | - | 14.133 |
| Realizzazione degli indirizzi e delle politiche in ambito territoriale in materia di istruzione (22.16) | - | 17.508 | - | 17.508 | - |
| | 2.137 | - | - | - | 19.645 |
| Spese di personale per il programma | - | - | - | - | - |
| | 402 | - | - | - | 402 |
| Organizzazione dei servizi sul territorio, coordinamento e vigilanza sulle attività degli istituti scolastici statali | - | 17.508 | - | 17.508 | - |
| | 1.735 | - | - | - | 19.243 |

26/06/2025

999/742/60

| TABELLA N. 19.2 | RESIDUI DA IMPEGNI E RESIDUI DI STANZIAMENTO | | | |
|-----------------|--|--|--|--|
|-----------------|--|--|--|--|

(MIGLIAIA DI EURO)

| MISSIONE/AMMINISTRAZIONE/PROGRAMMA/AZIONE | RESIDUI DA IMPEGNI | | RESIDUI DI STANZIAMENTO | | | RESIDUI COMPLESSIVI | |
|--|---|-----------------------------------|---|---------------------|---|---------------------|--|
| | (di cui residui di spesa delegata) A | PROVENIENTI DALLA COMPETENZA B | PROVENIENTI DA ESERCIZI PRECEDENTI C | TOTALE D = B + C | (di cui residui di spesa delegata) E = A + D | | |
| Istruzione del primo ciclo (22.17) | 15.029 | - | - | - | 15.029 | | |
| Spese di personale per il programma (docenti) | - | - | - | - | - | | |
| Spese di personale per il programma (dirigenti scolastici e personale ATA) | - | - | - | - | - | | |
| Interventi di integrazione scolastica degli studenti con bisogni educativi speciali incluse le spese del personale (docenti di sostegno) | - | - | - | - | - | | |
| Funzionamento degli istituti scolastici statali del primo ciclo | 2.331 | - | - | - | 2.331 | | |
| Continuita' del servizio scolastico | 12.494 | - | - | - | 12.494 | | |
| Miglioramento dell'offerta formativa | 204 | - | - | - | 204 | | |
| Istruzione del secondo ciclo (22.18) | 2.999 (27) | - | - | - | 2.999 (27) | | |
| Spese di personale per il programma (docenti) | - | - | - | - | - | | |
| Spese di personale per il programma (dirigenti scolastici e personale ATA) | - | - | - | - | - | | |
| Interventi di integrazione scolastica degli studenti con bisogni educativi speciali incluse le spese del personale (docenti di sostegno) | - | - | - | - | - | | |

| TABELLA N. 19.2 | RESIDUI DA IMPEGNI E RESIDUI DI STANZIAMENTO |
|-----------------|--|
|-----------------|--|

| MISSIONE/AMMINISTRAZIONE/PROGRAMMA/AZIONE | RESIDUI DA IMPEGNI | RESIDUI DI STANZIAMENTO | | | RESIDUI COMPLESSIVI |
|---|---|-----------------------------------|---|---------------------|---|
| | (di cui residui di spesa delegata) A | PROVENIENTI DALLA COMPETENZA B | PROVENIENTI DA ESERCIZI PRECEDENTI C | TOTALE D = B + C | (di cui residui di spesa delegata) E = A + D |
| Funzionamento degli istituti scolastici statali del secondo ciclo | 2.599 (27) | - | - | - | 2.599 (27) |
| | 5 | - | - | - | 5 |
| | - | - | - | - | - |
| | 394 | - | - | - | 394 |
| | - | - | - | - | - |
| | 379.938 | 28 | - | 28 | 379.966 |
| | - | - | - | - | - |
| | 40 | - | - | - | 40 |
| | - | - | - | - | - |
| | 253.049 | 18 | - | 18 | 253.067 |
| Reclutamento e aggiornamento dei dirigenti scolastici e del personale scolastico per l'istruzione del primo ciclo | - | - | - | - | - |
| | 121.448 | 10 | - | 10 | 121.458 |
| | - | - | - | - | - |
| | 5.401 | - | - | - | 5.401 |
| | - | - | - | - | - |
| | 1.408.192 | 204.250 | 60.915 | 265.165 | 1.673.357 |
| | - | - | - | - | - |
| | 1.408.192 | 204.250 | 60.915 | 265.165 | 1.673.357 |
| | - | - | - | - | - |
| | 118.907 | 7 | - | 7 | 118.913 |
| Istruzione universitaria e formazione post-universitaria (23) | - | - | - | - | - |
| | 0 | - | - | - | 0 |
| | - | - | - | - | - |
| | 1.408.192 | 204.250 | 60.915 | 265.165 | 1.673.357 |
| | - | - | - | - | - |
| | 1.408.192 | 204.250 | 60.915 | 265.165 | 1.673.357 |
| | - | - | - | - | - |
| | 118.907 | 7 | - | 7 | 118.913 |
| | - | - | - | - | - |
| | 0 | - | - | - | 0 |

| TABELLA N. 19.2 | | RESIDUI DA IMPEGNI E RESIDUI DI STANZIAMENTO | | | | |
|---|--|--|---|---|---------------------|---------------------|
| (MIGLIAIA DI EURO) | | | | | | |
| MISSIONE/AMMINISTRAZIONE/PROGRAMMA/AZIONE | RESIDUI DA IMPEGNI | RESIDUI DI STANZIAMENTO | | | TOTALE D = B + C | RESIDUI COMPLESSIVI |
| | (di cui residui di spesa delegata) A | PROVENIENTI DALLA COMPETENZA B | PROVENIENTI DA ESERCIZI PRECEDENTI C | (di cui residui di spesa delegata) E = A + D | | |
| MISSIONE/AMMINISTRAZIONE/PROGRAMMA/AZIONE | Sostegno agli studenti tramite borse di studio e prestiti d'onore | 1 | 2 | - | 2 | 4 |
| | Promozione di attivita' culturali, sportive e ricreative presso universita' e collegi universitari | 118.694 | 2 | - | 2 | 118.697 |
| | Realizzazione o ristrutturazione di alloggi per studenti universitari | 211 | 2 | - | 2 | 213 |
| | Istituzioni dell'Alta Formazione Artistica, Musicale e Coreutica (23.2) | 39.161 | 7.062 | - | 7.062 | 46.223 |
| | Spese di personale per il programma | - | - | - | - | - |
| | Spese di personale per il programma (docenti) | - | - | - | - | - |
| | Spese di personale per il programma (personale amministrativo) | - | - | - | - | - |
| | Supporto alla programmazione degli istituti di alta formazione artistica, musicale e coreutica | 15.069 | 1 | - | 1 | 15.070 |
| | Interventi di edilizia e acquisizione di attrezzature per gli istituti di alta cultura | 24.077 | 7.061 | - | 7.061 | 31.138 |
| | Continuita' del servizio di istruzione e di formazione post-universitaria | - | - | - | - | - |
| | Miglioramento dell'offerta universitaria e formativa | 14 | - | - | - | 14 |
| | | - | | | | - |

TABELLA N. 19.2

RESIDUI DA IMPEGNI E RESIDUI DI STANZIAMENTO

(MIGLIAIA DI EURO)

| MISSIONE/AMMINISTRAZIONE/PROGRAMMA/AZIONE | RESIDUI DA IMPEGNI | RESIDUI DI STANZIAMENTO | | | RESIDUI COMPLESSIVI |
|---|--|---|---|---------------------|--|
| | (di cui residui di spesa delegata) A | PROVENIENTI DALLA COMPETENZA B | PROVENIENTI DA ESERCIZI PRECEDENTI C | TOTALE D = B + C | (di cui residui di spesa delegata) E = A + D |
| Sistema universitario e formazione post-universitaria (23.3) | 1.212.594 | 171.543 | 44.915 | 216.458 | 1.429.052 |
| Spese di personale per il programma | - | - | - | - | - |
| Finanziamento delle universita' statali | 1.058.208 | 14.000 | - | 14.000 | 1.072.208 |
| Contributi a favore delle universita' non statali | 2.702 | 4 | - | 4 | 2.706 |
| Interventi di edilizia universitaria | 135.334 | 157.535 | 4.124 | 161.659 | 296.993 |
| Supporto alla programmazione e valutazione del sistema universitario | 15.332 | 4 | - | 4 | 15.336 |
| Ammortamento mutui per edilizia universitaria | 1.018 | - | 40.791 | 40.791 | 41.809 |
| Coordinamento e supporto amministrativo per le politiche della formazione superiore e della ricerca (23.4) | 128 | 14 | - | 14 | 141 |
| Spese di personale per il programma | 126 | - | - | - | 126 |
| Supporto alla programmazione e coordinamento delle politiche della formazione superiore e della ricerca | 2 | 14 | - | 14 | 15 |
| Formazione superiore e ricerca in ambito internazionale (23.5) | 37.403 | 25.624 | 16.000 | 41.624 | 79.027 |
| Spese di personale per il programma | - | - | - | - | - |

| TABELLA N. 19.2 | | RESIDUI DA IMPEGNI E RESIDUI DI STANZIAMENTO | | | | | |
|--|------------------------------------|--|------------------------------|--------|------------------------------------|---------------------|--|
| | | (MIGLIAIA DI EURO) | | | | | |
| MISSIONE/AMMINISTRAZIONE/PROGRAMMA/AZIONE | RESIDUI DA IMPEGNI | | RESIDUI DI STANZIAMENTO | | | RESIDUI COMPLESSIVI | |
| | (di cui residui di spesa delegata) | A | PROVENIENTI DALLA COMPETENZA | B | PROVENIENTI DA ESERCIZI PRECEDENTI | C | TOTALE D = B + C (di cui residui di spesa delegata) E = A + D |
| Coordinamento e sostegno della ricerca in ambito internazionale | - | 30.940 | 13.121 | - | - | - | 44.061 |
| Partecipazione dell'Italia agli organismi internazionali correlati alla ricerca che discendono da obblighi governativi | - | 962 | 12.500 | 16.000 | - | - | 29.462 |
| Cooperazione e promozione di iniziative di collaborazione internazionale nel settore della formazione superiore | - | 5.501 | 4 | - | - | - | 5.504 |
| Diritti sociali, politiche sociali e famiglia (24) | - | 3.396.529 | 411.259 | - | - | - | 3.807.788 |
| MINISTERO DELL'ECONOMIA E DELLE FINANZE | - | 47.069 | 500 | - | - | - | 47.569 |
| Famiglia, pari opportunità e situazioni di disagio (24.5) | - | - | - | - | - | - | - |
| Politiche per la famiglia e le disabilità | - | - | - | - | - | - | - |
| Promozione e garanzia delle pari opportunità | - | - | - | - | - | - | - |
| Lotta alle dipendenze | - | - | - | - | - | - | - |
| Tutela delle minoranze linguistiche | - | - | - | - | - | - | - |
| Garanzia dei diritti dei cittadini (24.6) | - | 319 | - | - | - | - | 319 |
| Spese di personale per il programma | - | - | - | - | - | - | - |

| TABELLA N. 19.2 | RESIDUI DA IMPEGNI E RESIDUI DI STANZIAMENTO |
|-----------------|--|
|-----------------|--|

| MISSIONE/AMMINISTRAZIONE/PROGRAMMA/AZIONE | RESIDUI DA IMPEGNI | RESIDUI DI STANZIAMENTO | | | RESIDUI COMPLESSIVI |
|---|---|-----------------------------------|---|---------------------|---|
| | (di cui residui di spesa delegata) A | PROVENIENTI DALLA COMPETENZA B | PROVENIENTI DA ESERCIZI PRECEDENTI C | TOTALE D = B + C | (di cui residui di spesa delegata) E = A + D |
| Riparazioni pecuniarie per errori giudiziari, ingiusta detenzione, responsabilit  civile dei giudici e violazione dei diritti umani Accertamento e riconoscimento cause di servizio, spese di giudizio per invalidita' civile e di patrocinio legale Sostegno in favore di pensionati di guerra ed assimilati, perseguitati politici e razziali (24.11) Sostegno ai pensionati di guerra ed assimilati Trattamenti economici a perseguitati politici, razziali e deportati Sostegno al reddito tramite la carta acquisti (24.13) Sostegno al reddito tramite carta acquisti Tutela della privacy (24.14) Tutela della privacy | 11 | - | - | - | 11 |
| | - | - | - | - | - |
| | 309 | - | - | - | 309 |
| | - | - | - | - | - |
| | 46.749 | 500 | - | 500 | 47.249 |
| | - | - | - | - | - |
| | - | - | - | - | - |
| | 567 | - | - | - | 567 |
| | - | - | - | - | - |
| | 46.182 | 500 | - | 500 | 46.682 |
| Sostegno al reddito tramite la carta acquisti (24.13) Sostegno al reddito tramite carta acquisti Tutela della privacy (24.14) Tutela della privacy | - | - | - | - | - |
| | - | - | - | - | - |
| | - | - | - | - | - |
| | - | - | - | - | - |
| | - | - | - | - | - |
| | - | - | - | - | - |
| | - | - | - | - | - |
| | - | - | - | - | - |
| | - | - | - | - | - |
| | - | - | - | - | - |
| MINISTERO DEL LAVORO E DELLE POLITICHE SOCIALI Terzo settore (associazionismo, volontariato, Onlus e formazioni sociali) e responsabilit  sociale delle imprese e delle organizzazioni (24.2) | 3.349.460 | 410.759 | - | 410.759 | 3.760.219 |
| | - | - | - | - | - |
| | 70.961 | 2 | - | 2 | 70.963 |
| | - | - | - | - | - |
| | - | - | - | - | - |
| | - | - | - | - | - |
| | - | - | - | - | - |
| | - | - | - | - | - |
| | - | - | - | - | - |
| | - | - | - | - | - |

| TABELLA N. 19.2 | | RESIDUI DA IMPEGNI E RESIDUI DI STANZIAMENTO | | | | | | |
|--|------------------------------------|--|------------------------------|------------------------------------|---------|------------------------------------|-----------|--|
| (MIGLIAIA DI EURO) | | | | | | | | |
| MISSIONE/AMMINISTRAZIONE/PROGRAMMA/AZIONE | RESIDUI DA IMPEGNI | | RESIDUI DI STANZIAMENTO | | | RESIDUI COMPLESSIVI | | |
| | (di cui residui di spesa delegata) | A | PROVENIENTI DALLA COMPETENZA | PROVENIENTI DA ESERCIZI PRECEDENTI | TOTALE | (di cui residui di spesa delegata) | E = A + D | |
| Spese di personale per il programma Sviluppo, promozione, monitoraggio e controllo delle organizzazioni di terzo settore Trasferimenti assistenziali a enti previdenziali, finanziamento nazionale spesa sociale, programmazione, monitoraggio e valutazione politiche sociali e di inclusione attiva (24.12) Spese di personale per il programma Concorso dello Stato alle politiche sociali erogate a livello territoriale Invalidi civili, non autosufficienti, persone con disabilità Politiche per l'infanzia e la famiglia Assegni e pensioni sociali Lotta contro la povertà' Contributo dello Stato al funzionamento della GIAS per le politiche assistenziali Politiche previdenziali (25) | - | - | - | - | - | - | - | |
| | - | - | - | - | - | - | - | |
| | 70.961 | 70.961 | 2 | - | 2 | 70.963 | 70.963 | |
| | - | - | - | - | - | - | - | |
| | 3.278.499 | 3.278.499 | 410.757 | - | 410.757 | 3.689.256 | 3.689.256 | |
| | - | - | - | - | - | - | - | |
| | 0 | 0 | - | - | - | 0 | 0 | |
| | - | - | - | - | - | - | - | |
| | 239.235 | 239.235 | 410.751 | - | 410.751 | 649.987 | 649.987 | |
| | - | - | - | - | - | - | - | |
| | 1.876.854 | 1.876.854 | 5 | - | 5 | 1.876.859 | 1.876.859 | |
| | - | - | - | - | - | - | - | |
| | 493.542 | 493.542 | 0 | - | 0 | 493.542 | 493.542 | |
| - | - | - | - | - | - | - | | |
| 6 | 6 | 0 | - | 0 | 6 | 6 | | |
| - | - | - | - | - | - | - | | |
| 668.862 | 668.862 | - | - | - | 668.862 | 668.862 | | |
| - | - | - | - | - | - | - | | |
| - | - | - | - | - | - | - | | |
| - | - | - | - | - | - | - | | |
| - | - | - | - | - | - | - | | |
| - | - | - | - | - | - | - | | |
| - | - | - | - | - | - | - | | |
| - | - | - | - | - | - | - | | |
| - | - | - | - | - | - | - | | |
| - | - | - | - | - | - | - | | |
| - | - | - | - | - | - | - | | |
| - | - | - | - | - | - | - | | |
| - | - | - | - | - | - | - | | |
| - | - | - | - | - | - | - | | |
| - | - | - | - | - | - | - | | |
| - | - | - | - | - | - | - | | |
| - | - | - | - | - | - | - | | |
| - | - | - | - | - | - | - | | |
| - | - | - | - | - | - | - | | |
| - | - | - | - | - | - | - | | |
| - | - | - | - | - | - | - | | |
| - | - | - | - | - | - | - | | |
| - | - | - | - | - | - | - | | |
| - | - | - | - | - | - | - | | |
| - | - | - | - | - | - | - | | |
| - | - | - | - | - | - | - | | |
| - | - | - | - | - | - | - | | |
| - | - | - | - | - | - | - | | |
| - | - | - | - | - | - | - | | |
| - | - | - | - | - | - | - | | |
| - | - | - | - | - | - | - | | |
| - | - | - | - | - | - | - | | |
| - | - | - | - | - | - | - | | |
| - | - | - | - | - | - | - | | |
| - | - | - | - | - | - | - | | |
| - | - | - | - | - | - | - | | |
| - | - | - | - | - | - | - | | |
| - | - | - | - | - | - | - | | |
| - | - | - | - | - | - | - | | |
| - | - | - | - | - | - | - | | |
| - | - | - | - | - | - | - | | |
| - | - | - | - | - | - | - | | |
| - | - | - | - | - | - | - | | |
| - | - | - | - | - | - | - | | |
| - | - | - | - | - | - | - | | |
| - | - | - | - | - | - | - | | |
| - | - | - | - | - | - | - | | |
| - | - | - | - | - | - | - | | |
| - | - | - | - | - | - | - | | |
| - | - | - | - | - | - | - | | |
| - | - | - | - | - | - | - | | |
| - | - | - | - | - | - | - | | |
| - | - | - | - | - | - | - | | |
| - | - | - | - | - | - | - | | |
| - | - | - | - | - | - | - | | |
| - | - | - | - | - | - | - | | |
| - | - | - | - | - | - | - | | |
| - | - | - | - | - | - | - | | |
| - | - | - | - | - | - | - | | |
| - | - | - | - | - | - | - | | |
| - | - | - | - | - | - | - | | |
| - | - | - | - | - | - | - | | |
| - | - | - | - | - | - | - | | |
| - | - | - | - | - | - | - | | |
| - | - | - | - | - | - | - | | |
| - | - | - | - | - | - | - | | |
| - | - | - | - | - | - | - | | |
| - | - | - | - | - | - | - | | |
| - | - | - | - | - | - | - | | |
| - | - | - | - | - | - | - | | |
| - | - | - | - | - | - | - | | |
| - | - | - | - | - | - | - | | |
| - | - | - | - | - | - | - | | |
| - | - | - | - | - | - | - | | |
| - | - | - | - | - | - | - | | |
| - | - | - | - | - | - | - | | |
| - | - | - | - | - | - | - | | |
| - | - | - | - | - | - | - | | |
| - | - | - | - | - | - | - | | |
| - | - | - | - | - | - | - | | |
| - | - | - | - | - | - | - | | |
| - | - | - | - | - | - | - | | |
| - | - | - | - | - | - | - | | |
| - | - | - | - | - | - | - | | |
| - | - | - | - | - | - | - | | |
| - | - | - | - | - | - | - | | |
| - | - | - | - | - | - | - | | |
| - | - | - | - | - | - | - | | |
| - | - | - | - | - | - | - | | |
| - | - | - | - | - | - | - | | |
| - | - | - | - | - | - | - | | |
| - | - | - | - | - | - | - | | |
| - | - | - | - | - | - | - | | |
| - | - | - | - | - | - | - | | |
| - | - | - | - | - | - | - | | |
| - | - | - | - | - | - | - | | |
| - | - | - | - | - | - | - | | |
| - | - | - | - | - | - | - | | |
| - | - | - | - | - | - | - | | |
| - | - | - | - | - | - | - | | |
| - | - | - | - | - | - | - | | |
| - | - | - | - | - | - | - | | |
| - | - | - | - | - | - | - | | |
| - | - | - | - | - | - | - | | |
| - | - | - | - | - | - | - | | |
| - | - | - | - | - | - | - | | |
| - | - | - | - | - | - | - | | |
| - | - | - | - | - | - | - | | |
| - | - | - | - | - | - | - | | |
| - | - | - | - | - | - | - | | |
| - | - | - | - | - | - | - | | |
| - | - | - | - | - | - | - | | |
| - | - | - | - | - | - | - | | |
| - | - | - | - | - | - | - | | |
| - | - | - | - | - | - | - | | |
| - | - | - | - | - | - | - | | |
| - | - | - | - | - | - | - | | |
| - | - | - | - | - | - | - | | |
| - | - | - | - | - | - | - | | |
| - | - | - | - | - | - | - | | |
| - | - | - | - | - | - | - | | |
| - | - | - | - | - | - | - | | |
| - | - | - | - | - | - | - | | |
| - | - | - | - | - | - | - | | |
| - | - | - | - | - | - | - | | |
| - | - | - | - | - | - | - | | |
| - | - | - | - | - | - | - | | |
| - | - | - | - | - | - | - | | |
| - | - | - | - | - | - | - | | |
| - | | | | | | | | |

| TABELLA N. 19.2 | RESIDUI DA IMPEGNI E RESIDUI DI STANZIAMENTO |
|-----------------|--|
|-----------------|--|

| MISSIONE/AMMINISTRAZIONE/PROGRAMMA/AZIONE | RESIDUI DA IMPEGNI | | RESIDUI DI STANZIAMENTO | | | RESIDUI COMPLESSIVI |
|--|---|-----------------------------------|---|---------------------|---|---------------------|
| | (di cui residui di spesa delegata) A | PROVENIENTI DALLA COMPETENZA B | PROVENIENTI DA ESERCIZI PRECEDENTI C | TOTALE D = B + C | (di cui residui di spesa delegata) E = A + D | |
| | | | | | | |
| MINISTERO DELL'ECONOMIA E DELLE FINANZE | - | - | - | - | - | |
| | - | | | | - | |
| | - | - | - | - | - | |
| | - | | | | - | |
| | - | - | - | - | - | |
| | - | | | | - | |
| | - | - | - | - | - | |
| | - | | | | - | |
| | - | - | - | - | - | |
| | - | | | | - | |
| MINISTERO DEL LAVORO E DELLE POLITICHE SOCIALI | 290.502 | 3.203 | - | 3.203 | 293.705 | |
| | - | | | | - | |
| | 290.502 | 3.203 | - | 3.203 | 293.705 | |
| | - | | | | - | |
| | - | - | - | - | - | |
| | - | | | | - | |
| | 54.200 | - | - | - | 54.200 | |
| | - | | | | - | |
| | - | - | - | - | - | |
| | - | | | | - | |
| | 528 | - | - | - | 528 | |
| | - | | | | - | |
| | 169.349 | 1.100 | - | 1.100 | 170.449 | |
| | - | | | | - | |
| | - | 2.100 | - | 2.100 | 2.100 | |
| | - | | | | - | |
| | - | | | | - | |
| | - | | | | - | |
| | - | | | | - | |
| | - | | | | - | |

| TABELLA N. 19.2 | RESIDUI DA IMPEGNI E RESIDUI DI STANZIAMENTO |
|-----------------|--|
|-----------------|--|

(MIGLIAIA DI EURO)

| MISSIONE/AMMINISTRAZIONE/PROGRAMMA/AZIONE | RESIDUI DA IMPEGNI | RESIDUI DI STANZIAMENTO | | | RESIDUI COMPLESSIVI |
|---|--|---|---|---------------------|--|
| | (di cui residui di spesa delegata) A | PROVENIENTI DALLA COMPETENZA B | PROVENIENTI DA ESERCIZI PRECEDENTI C | TOTALE D = B + C | (di cui residui di spesa delegata) E = A + D |
| Tutela previdenziale obbligatoria della maternita' e della famiglia | - | - | - | - | - |
| Finanziamento e vigilanza degli istituti di patronato | 55.519 | - | - | - | 55.519 |
| Contributo dello Stato al funzionamento della GIAS per le politiche previdenziali | - | - | - | - | - |
| Attivita' di gestione dei trasferimenti dello Stato per le politiche previdenziali | 43 | 3 | - | 3 | 46 |
| Sostegno alle gestioni previdenziali | 10.862 | - | - | - | 10.862 |
| Politiche per il lavoro (26) | 2.686.281 (204) | 2.058.889 | 6.212.887 | 8.271.775 | 10.958.056 (204) |
| MINISTERO DEL LAVORO E DELLE POLITICHE SOCIALI | 2.686.281 (204) | 2.058.889 | 6.212.887 | 8.271.775 | 10.958.056 (204) |
| Politiche passive del lavoro e incentivi all'occupazione (26.6) | 1.912.815 (204) | 2.057.783 | 6.212.887 | 8.270.670 | 10.183.484 (204) |
| Spese di personale per il programma | - | - | - | - | - |
| Trattamenti di integrazione salariale in costanza di rapporto di lavoro e indennita' collegate alla cessazione del rapporto di lavoro | 155.175 | 73.601 | 12.033 | 85.634 | 240.810 |
| Sostegno e promozione dell'occupazione e del reddito | 1.757.639 (204) | 1.984.181 | 6.200.854 | 8.185.035 | 9.942.674 (204) |
| Politiche di regolamentazione in materia di rapporti di lavoro (26.8) | 51.882 | 2 | - | 2 | 51.884 |

| TABELLA N. 19.2 | RESIDUI DA IMPEGNI E RESIDUI DI STANZIAMENTO |
|-----------------|--|
|-----------------|--|

| MISSIONE/AMMINISTRAZIONE/PROGRAMMA/AZIONE | RESIDUI DA IMPEGNI | RESIDUI DI STANZIAMENTO | | | RESIDUI COMPLESSIVI |
|---|---|-----------------------------------|---|---------------------|---|
| | (di cui residui di spesa delegata) A | PROVENIENTI DALLA COMPETENZA B | PROVENIENTI DA ESERCIZI PRECEDENTI C | TOTALE D = B + C | (di cui residui di spesa delegata) E = A + D |
| Spese di personale per il programma | - | - | - | - | - |
| Disciplina dei rapporti di lavoro, rappresentativita' sindacale e scioperi | 50.016 | 2 | - | 2 | 50.018 |
| Accertamenti medico-legali sulle assenze dei dipendenti pubblici | 1.866 | - | - | - | 1.866 |
| Politiche attive del lavoro, rete dei servizi per il lavoro e la formazione (26.10) | 505.886 | - | - | - | 505.886 |
| Spese di personale per il programma | - | - | - | - | - |
| Promozione e realizzazione di interventi a favore dell'inserimento lavorativo e della formazione professionale dei lavoratori | 505.886 | - | - | - | 505.886 |
| Supporto tecnico per la formazione, il lavoro e le politiche sociali | - | - | - | - | - |
| Sistemi informativi per il monitoraggio e lo sviluppo delle politiche sociali e del lavoro (26.12) | 12.297 | 1.103 | - | 1.103 | 13.400 |
| Spese di personale per il programma | - | - | - | - | - |
| Sviluppo, funzionamento e gestione dei sistemi informativi | 11.982 | 1.102 | - | 1.102 | 13.084 |
| Promozione di interventi di informazione, comunicazione ed educazione | 315 | 1 | - | 1 | 316 |

| TABELLA N. 19.2 | | RESIDUI DA IMPEGNI E RESIDUI DI STANZIAMENTO | | | | | | |
|--|--|--|------------------------------|------------------------------------|-----------|------------------------------------|--|--|
| | | (MIGLIAIA DI EURO) | | | | | | |
| MISSIONE/AMMINISTRAZIONE/PROGRAMMA/AZIONE | RESIDUI DA IMPEGNI | | RESIDUI DI STANZIAMENTO | | | RESIDUI COMPLESSIVI | | |
| | (di cui residui di spesa delegata) | A | PROVENIENTI DALLA COMPETENZA | PROVENIENTI DA ESERCIZI PRECEDENTI | TOTALE | (di cui residui di spesa delegata) | | |
| | | | B | C | D = B + C | E = A + D | | |
| MISSIONE/AMMINISTRAZIONE/PROGRAMMA/AZIONE | Contrasto al lavoro nero e irregolare, prevenzione in materia di salute e sicurezza nei luoghi di lavoro e della legislazione sociale in materia di lavoro (26.13) | 203.402 | 1 | - | 1 | 203.403 | | |
| | Spese di personale per il programma | - | - | - | - | - | | |
| | Contrasto all' 'illegalita' del lavoro, prevenzione e sicurezza sui luoghi di lavoro mediante l'attivita' ispettiva svolta dall' Ispettorato nazionale del lavoro | - | - | - | - | - | | |
| | Prevenzione in materia di salute e sicurezza sui luoghi di lavoro e sostegno alle famiglie delle vittime di infortuni sul lavoro | 23.582 | 1 | - | 1 | 23.583 | | |
| | Indennizzi e incentivi in materia di infortuni e malattie professionali | 179.820 | - | - | - | 179.820 | | |
| | Immigrazione, accoglienza e garanzia dei diritti (27) | 665.428 (572.192) | 60.603 | - | 60.603 | 726.030 (572.192) | | |
| | MINISTERO DELL'ECONOMIA E DELLE FINANZE | - | - | - | - | - | | |
| | Rapporti con le confessioni religiose (27.7) | - | - | - | - | - | | |
| | Accordi tra Stato e confessioni religiose | - | - | - | - | - | | |
| | MINISTERO DEL LAVORO E DELLE POLITICHE SOCIALI | 5.840 | 1 | - | 1 | 5.842 | | |
| Flussi migratori per motivi di lavoro e politiche di integrazione sociale delle persone immigrate (27.6) | 5.840 | 1 | - | 1 | 5.842 | | | |
| | - | | | | - | | | |

TABELLA N. 19.2

RESIDUI DA IMPEGNI E RESIDUI DI STANZIAMENTO

(MIGLIAIA DI EURO)

| MISSIONE/AMMINISTRAZIONE/PROGRAMMA/AZIONE | RESIDUI DA IMPEGNI | RESIDUI DI STANZIAMENTO | | | RESIDUI COMPLESSIVI |
|---|---|---|---|-------------------------|--|
| | (di cui residui di spesa delegata) A | PROVENIENTI DALLA COMPETENZA B | PROVENIENTI DA ESERCIZI PRECEDENTI C | TOTALE D = B + C | (di cui residui di spesa delegata) E = A + D |
| MISSIONE/AMMINISTRAZIONE/PROGRAMMA/AZIONE | Spese di personale per il programma | - | - | - | - |
| | Politiche sui flussi migratori e di integrazione sociale | - | - | - | - |
| | | 5.840 | 1 | 1 | 5.842 |
| | | - | | | - |
| | | 659.587 (572.192) | 60.601 | - | 60.601 |
| | | | | | 720.189 (572.192) |
| | Flussi migratori, interventi per lo sviluppo della coesione sociale, garanzia dei diritti, rapporti con le confessioni religiose (27.2) | 659.587 (572.192) | 60.601 | - | 60.601 |
| | | | | | 720.189 (572.192) |
| | Spese di personale per il programma | - | - | - | - |
| | | - | | | - |
| MISSIONE/AMMINISTRAZIONE/PROGRAMMA/AZIONE | Interventi a favore degli stranieri anche richiedenti asilo e profughi | 657.665 (571.096) | 58.060 | - | 58.060 |
| | | | | | 715.725 (571.096) |
| | Interventi di protezione sociale | 1.353 (1.016) | 345 | - | 345 |
| | | | | | 1.698 (1.016) |
| | Rapporti con le confessioni religiose ed amministrazione del patrimonio del FEC | 569 (80) | 2.197 | - | 2.197 |
| | | | | | 2.765 (80) |
| | Speciali elargizioni in favore delle vittime del terrorismo e della criminalità organizzata e delle loro famiglie | - | - | - | - |
| | | - | | | - |
| | Sviluppo e riequilibrio territoriale (28) | - | 9.129.236 | 42.979.530 | 52.108.766 |
| | | - | | | - |
| MISSIONE/AMMINISTRAZIONE/PROGRAMMA/AZIONE | | | | | |
| | | | | | |
| | | | | | |
| MISSIONE/AMMINISTRAZIONE/PROGRAMMA/AZIONE | | | | | |
| | | | | | |
| | | | | | |
| MISSIONE/AMMINISTRAZIONE/PROGRAMMA/AZIONE | | | | | |
| | | | | | |
| | | | | | |
| MISSIONE/AMMINISTRAZIONE/PROGRAMMA/AZIONE | | | | | |
| | | | | | |
| | | | | | |
| MISSIONE/AMMINISTRAZIONE/PROGRAMMA/AZIONE | | | | | |
| | | | | | |
| | | | | | |
| MISSIONE/AMMINISTRAZIONE/PROGRAMMA/AZIONE | | | | | |
| | | | | | |
| | | | | | |
| MISSIONE/AMMINISTRAZIONE/PROGRAMMA/AZIONE | | | | | |
| | | | | | |
| | | | | | |
| MISSIONE/AMMINISTRAZIONE/PROGRAMMA/AZIONE | | | | | |
| | | | | | |
| | | | | | |
| MISSIONE/AMMINISTRAZIONE/PROGRAMMA/AZIONE | | | | | |
| | | | | | |
| | | | | | |
| MISSIONE/AMMINISTRAZIONE/PROGRAMMA/AZIONE | | | | | |
| | | | | | |
| | | | | | |
| MISSIONE/AMMINISTRAZIONE/PROGRAMMA/AZIONE | | | | | |
| | | | | | |
| | | | | | |
| MISSIONE/AMMINISTRAZIONE/PROGRAMMA/AZIONE | | | | | |
| | | | | | |
| | | | | | |
| MISSIONE/AMMINISTRAZIONE/PROGRAMMA/AZIONE | | | | | |
| | | | | | |
| | | | | | |
| MISSIONE/AMMINISTRAZIONE/PROGRAMMA/AZIONE | | | | | |
| | | | | | |
| | | | | | |
| MISSIONE/AMMINISTRAZIONE/PROGRAMMA/AZIONE | | | | | |
| | | | | | |
| | | | | | |
| MISSIONE/AMMINISTRAZIONE/PROGRAMMA/AZIONE | | | | | |
| | | | | | |
| | | | | | |
| MISSIONE/AMMINISTRAZIONE/PROGRAMMA/AZIONE | | | | | |
| | | | | | |
| | | | | | |
| MISSIONE/AMMINISTRAZIONE/PROGRAMMA/AZIONE | | | | | |
| | | | | | |
| | | | | | |
| MISSIONE/AMMINISTRAZIONE/PROGRAMMA/AZIONE | | | | | |
| | | | | | |
| | | | | | |
| MISSIONE/AMMINISTRAZIONE/PROGRAMMA/AZIONE | | | | | |
| | | | | | |
| | | | | | |
| MISSIONE/AMMINISTRAZIONE/PROGRAMMA/AZIONE | | | | | |
| | | | | | |
| | | | | | |
| MISSIONE/AMMINISTRAZIONE/PROGRAMMA/AZIONE | | | | | |
| | | | | | |
| | | | | | |
| MISSIONE/AMMINISTRAZIONE/PROGRAMMA/AZIONE | | | | | |
| | | | | | |
| | | | | | |
| MISSIONE/AMMINISTRAZIONE/PROGRAMMA/AZIONE | | | | | |
| | | | | | |
| | | | | | |
| MISSIONE/AMMINISTRAZIONE/PROGRAMMA/AZIONE | | | | | |
| | | | | | |
| | | | | | |
| MISSIONE/AMMINISTRAZIONE/PROGRAMMA/AZIONE | | | | | |
| | | | | | |
| | | | | | |
| MISSIONE/AMMINISTRAZIONE/PROGRAMMA/AZIONE | | | | | |
| | | | | | |
| | | | | | |
| MISSIONE/AMMINISTRAZIONE/PROGRAMMA/AZIONE | | | | | |
| | | | | | |
| | | | | | |
| MISSIONE/AMMINISTRAZIONE/PROGRAMMA/AZIONE | | | | | |
| | | | | | |
| | | | | | |
| MISSIONE/AMMINISTRAZIONE/PROGRAMMA/AZIONE | | | | | |
| | | | | | |
| | | | | | |
| MISSIONE/AMMINISTRAZIONE/PROGRAMMA/AZIONE | | | | | |
| | | | | | |
| | | | | | |
| MISSIONE/AMMINISTRAZIONE/PROGRAMMA/AZIONE | | | | | |
| | | | | | |
| | | | | | |
| MISSIONE/AMMINISTRAZIONE/PROGRAMMA/AZIONE | | | | | |
| | | | | | |
| | | | | | |
| MISSIONE/AMMINISTRAZIONE/PROGRAMMA/AZIONE | | | | | |
| | | | | | |
| | | | | | |
| MISSIONE/AMMINISTRAZIONE/PROGRAMMA/AZIONE | | | | | |
| | | | | | |
| | | | | | |
| MISSIONE/AMMINISTRAZIONE/PROGRAMMA/AZIONE | | | | | |
| | | | | | |
| | | | | | |
| MISSIONE/AMMINISTRAZIONE/PROGRAMMA/AZIONE | | | | | |
| | | | | | |
| | | | | | |
| MISSIONE/AMMINISTRAZIONE/PROGRAMMA/AZIONE | | | | | |
| | | | | | |
| | | | | | |
| MISSIONE/AMMINISTRAZIONE/PROGRAMMA/AZIONE | | | | | |
| | | | | | |
| | | | | | |
| MISSIONE/AMMINISTRAZIONE/PROGRAMMA/AZIONE | | | | | |
| | | | | | |
| | | | | | |
| MISSIONE/AMMINISTRAZIONE/PROGRAMMA/AZIONE | | | | | |
| | | | | | |
| | | | | | |
| MISSIONE/AMMINISTRAZIONE/PROGRAMMA/AZIONE | | | | | |
| | | | | | |
| | | | | | |
| MISSIONE/AMMINISTRAZIONE/PROGRAMMA/AZIONE | | | | | |
| | | | | | |
| | | | | | |
| MISSIONE/AMMINISTRAZIONE/PROGRAMMA/AZIONE | | | | | |
| | | | | | |
| | | | | | |
| MISSIONE/AMMINISTRAZIONE/PROGRAMMA/A | | | | | |

| TABELLA N. 19.2 | | RESIDUI DA IMPEGNI E RESIDUI DI STANZIAMENTO | | | | | |
|--|---|--|---|---------------------|--|---|--|
| | | (MIGLIAIA DI EURO) | | | | | |
| MISSIONE/AMMINISTRAZIONE/PROGRAMMA/AZIONE | RESIDUI DA IMPEGNI (di cui residui di spesa delegata) A | RESIDUI DI STANZIAMENTO | | | RESIDUI COMPLESSIVI (di cui residui di spesa delegata) E = A + D | | |
| | | PROVENIENTI DALLA COMPETENZA B | PROVENIENTI DA ESERCIZI PRECEDENTI C | TOTALE D = B + C | | | |
| Sostegno alle politiche nazionali e comunitarie rivolte a promuovere la crescita ed il superamento degli squilibri socio-economici territoriali (28.4) | - | 9.129.236 | 42.979.530 | 52.108.766 | 52.108.766 | - | |
| Politiche di coesione | - | 9.129.236 | 42.979.530 | 52.108.766 | 52.108.766 | - | |
| Politiche economico-finanziarie e di bilancio e tutela della finanza pubblica (29) | 700.890 (172.231) | 1.978.987 | 1.440.917 | 3.419.904 | 4.120.794 (172.231) | | |
| MINISTERO DELL'ECONOMIA E DELLE FINANZE | 700.890 (172.231) | 1.978.987 | 1.440.917 | 3.419.904 | 4.120.794 (172.231) | | |
| Regolazione e coordinamento del sistema della fiscalità' (29.1) | 55.419 (5.240) | 40.448 | - | 40.448 | 95.868 (5.240) | | |
| Spese di personale per il programma | 0 | - | - | - | 0 | | |
| Indirizzo, regolamentazione e coordinamento del sistema della fiscalità | 1.005 (119) | 143 | - | 143 | 1.148 (119) | | |
| Gestione di tributi speciali | 8 | - | - | - | 8 | | |
| Realizzazione del sistema integrato delle banche dati in materia tributaria e fiscale | 38.556 | 40.305 | - | 40.305 | 78.861 | | |
| Oneri finanziari connessi al sistema dei rimborsi di imposte | 11.160 (5.121) | - | - | - | 11.160 (5.121) | | |
| Agevolazioni fiscali connesse ad erogazioni liberali | - | - | - | - | - | | |

| TABELLA N. 19.2 | | RESIDUI DA IMPEGNI E RESIDUI DI STANZIAMENTO | | | | | |
|---|------------------------------------|--|------------------------------|---|------------------------------------|---------------------|--|
| | | (MIGLIAIA DI EURO) | | | | | |
| MISSIONE/AMMINISTRAZIONE/PROGRAMMA/AZIONE | RESIDUI DA IMPEGNI | | RESIDUI DI STANZIAMENTO | | | RESIDUI COMPLESSIVI | |
| | (di cui residui di spesa delegata) | A | PROVENIENTI DALLA COMPETENZA | B | PROVENIENTI DA ESERCIZI PRECEDENTI | C | TOTALE D = B + C (di cui residui di spesa delegata) E = A + D |
| Agevolazioni fiscali connesse a procedimenti di negoziazione assistita e gratuito patrocinio | - | - | - | - | - | - | - |
| Contributi ai partiti politici e alle associazioni culturali | - | 4.691 | - | - | - | - | 4.691 |
| Prevenzione e repressione delle violazioni di natura economico-finanziaria (29.3) | - | 142.502 (14.283) | 71.064 | - | - | - | 213.566 (14.283) |
| Spese di personale per il programma | - | 119 | 6.927 | - | - | - | 7.046 |
| Gestione e assistenza del personale del Corpo della Guardia di Finanza | - | 38 (12) | - | - | - | - | 38 (12) |
| Contrasto all'evasione e all'elusione fiscale, tutela della spesa pubblica e salvaguardia del mercato dei capitali e dei beni e servizi in ambito nazionale e dell'U.E. | - | 20.933 (5.761) | 1.256 | - | - | - | 22.188 (5.761) |
| Reclutamento e didattica a supporto del contrasto e della repressione degli illeciti a danno degli interessi economico - finanziari nazionali e in ambito U.E. | - | 246 (246) | 6 | - | - | - | 252 (246) |
| Trattamenti pensionistici | - | 484 (484) | - | - | - | - | 484 (484) |
| Investimenti finalizzati al miglioramento ed ammodernamento delle strutture, dei mezzi e delle dotazioni | - | 120.682 (7.780) | 62.875 | - | - | - | 183.557 (7.780) |
| Regolamentazione e vigilanza sul settore finanziario (29.4) | - | 17.636 (6.814) | 25.148 | - | 320.000 | - | 362.784 (6.814) |
| Spese di personale per il programma | - | - | - | - | - | - | - |

| TABELLA N. 19.2 | | RESIDUI DA IMPEGNI E RESIDUI DI STANZIAMENTO | | | | |
|--|---|--|---|---------------------|---|--|
| | | (MIGLIAIA DI EURO) | | | | |
| MISSIONE/AMMINISTRAZIONE/PROGRAMMA/AZIONE | RESIDUI DA IMPEGNI | RESIDUI DI STANZIAMENTO | | | RESIDUI COMPLESSIVI | |
| | (di cui residui di spesa delegata) A | PROVENIENTI DALLA COMPETENZA B | PROVENIENTI DA ESERCIZI PRECEDENTI C | TOTALE D = B + C | (di cui residui di spesa delegata) E = A + D | |
| Prevenzione dei reati finanziari, antifrode, antifalsificazione, anticiclaggio e lotta all'usura Regolamentazione e vigilanza sui mercati finanziari, settore creditizio e sistema dei pagamenti (comprese Fondazioni e settore della previdenza complementare) Sostegno sistema creditizio Misure premiali per favorire l'utilizzo di strumenti di pagamento elettronici Regolarizioni contabili, restituzioni e rimborsi d'imposte (29.5) Rimborsi di imposte dirette Rimborsi di imposte indirette Restituzione di imposte e rimborsi Vincite sui giochi e lotterie Agevolazioni fiscali a favore delle famiglie per fornitura energia elettrica e gas Aggi su giochi e lotterie Contenzioso in materia di giochi e lotterie e restituzione delle cauzioni | 2.003 - | 25.139 | - | 25.139 | 27.142 - | |
| | 15.613 (6.814) | 9 | - | 9 | 15.621 (6.814) | |
| | - | - | 320.000 | 320.000 | 320.000 | |
| | - | - | - | - | - | |
| | - | - | - | - | - | |
| | 14.116 (14.116) | - | - | - | 14.116 (14.116) | |
| | 11.330 (11.330) | - | - | - | 11.330 (11.330) | |
| | 604 (604) | - | - | - | 604 (604) | |
| | 2.181 (2.181) | - | - | - | 2.181 (2.181) | |
| | - | - | - | - | - | |
| | - | - | - | - | - | |
| | - | - | - | - | - | |
| - | - | - | - | - | | |
| - | - | - | - | - | | |
| - | - | - | - | - | | |

TABELLA N. 19.2

RESIDUI DA IMPEGNI E RESIDUI DI STANZIAMENTO

(MIGLIAIA DI EURO)

| MISSIONE/AMMINISTRAZIONE/PROGRAMMA/AZIONE | RESIDUI DA IMPEGNI | RESIDUI DI STANZIAMENTO | | | RESIDUI COMPLESSIVI |
|---|--|---|---|---------------------|--|
| | (di cui residui di spesa delegata) A | PROVENIENTI DALLA COMPETENZA B | PROVENIENTI DA ESERCIZI PRECEDENTI C | TOTALE D = B + C | (di cui residui di spesa delegata) E = A + D |
| Recuperi tributari effettuati nei confronti delle Regioni a statuto speciale e delle Province autonome | - | - | - | - | - |
| Vincite su scommesse ippiche | - | - | - | - | - |
| Aggi su scommesse ippiche | - | - | - | - | - |
| Analisi e programmazione economico-finanziaria e gestione del debito (29.6) | 8.769 | 7.082 | - | 7.082 | 15.852 |
| Spese di personale per il programma | - | - | - | - | - |
| Analisi, ricerche, programmazione economico-finanziaria e gestione del debito pubblico | 8.769 | 7.082 | - | 7.082 | 15.852 |
| Analisi, monitoraggio e controllo della finanza pubblica e politiche di bilancio (29.7) | 206.854 | 66.296 | - | 66.296 | 273.150 |
| Spese di personale per il programma | 0 | - | - | - | 0 |
| Analisi, monitoraggio e gestione della finanza pubblica, del pubblico impiego e dei flussi finanziari tra Italia e U.E. | 225 | 14 | - | 14 | 240 |
| Controllo, vigilanza e liquidazione delle amministrazioni pubbliche e registro dei revisori legali | 3.908 | 15 | - | 15 | 3.923 |
| Predisposizione del Bilancio di previsione e del Rendiconto dello Stato | 2.900 | 167 | - | 167 | 3.067 |
| | - | | | | - |

| TABELLA N. 19.2 | | RESIDUI DA IMPEGNI E RESIDUI DI STANZIAMENTO | | | | | |
|--|------------------------------------|--|------------------------------|---|------------------------------------|---------------------|-----------|
| | | (MIGLIAIA DI EURO) | | | | | |
| MISSIONE/AMMINISTRAZIONE/PROGRAMMA/AZIONE | RESIDUI DA IMPEGNI | | RESIDUI DI STANZIAMENTO | | | RESIDUI COMPLESSIVI | |
| | (di cui residui di spesa delegata) | A | PROVENIENTI DALLA COMPETENZA | B | PROVENIENTI DA ESERCIZI PRECEDENTI | C | TOTALE |
| | | | | | | | D = B + C |
| | | | | | | | E = A + D |
| Realizzazione tessera sanitaria per il potenziamento del monitoraggio della spesa sanitaria e previdenziale | - | 187.085 | - | - | - | - | 187.085 |
| Sviluppo e funzionamento dei sistemi informativi di contabilità e finanza pubblica | - | 12.736 | 66.100 | - | - | - | 78.836 |
| Trattato del Nord Atlantico | - | - | - | - | - | - | - |
| Supporto all'azione di controllo, vigilanza e amministrazione generale della Ragioneria generale dello Stato sul territorio (29.8) | - | 420 | 301 | - | - | - | 721 |
| Spese di personale per il programma | - | 1 | - | - | - | - | 1 |
| Controllo e vigilanza amministrativo-contabile sul territorio | - | 107 | 180 | - | - | - | 287 |
| Gestione delle attività di erogazione servizi sul territorio, antiriciclaggio e commissioni mediche di verifica | - | 312 | 122 | - | - | - | 433 |
| Servizi finanziari e monetazione (29.9) | - | 46.149 | - | - | - | - | 46.149 |
| Servizi finanziari | - | - | - | - | - | - | - |
| Monetazione metallica, trasporto e distribuzione monete | - | 46.149 | - | - | - | - | 46.149 |
| Servizi di tesoreria | - | - | - | - | - | - | - |

| TABELLA N. 19.2 | RESIDUI DA IMPEGNI E RESIDUI DI STANZIAMENTO |
|-----------------|--|
|-----------------|--|

| MISSIONE/AMMINISTRAZIONE/PROGRAMMA/AZIONE | RESIDUI DA IMPEGNI | RESIDUI DI STANZIAMENTO | | | RESIDUI COMPLESSIVI |
|--|---|-----------------------------------|---|---------------------|---|
| | (di cui residui di spesa delegata) A | PROVENIENTI DALLA COMPETENZA B | PROVENIENTI DA ESERCIZI PRECEDENTI C | TOTALE D = B + C | (di cui residui di spesa delegata) E = A + D |
| (MIGLIAIA DI EURO) | | | | | |
| Accertamento e riscossione delle entrate e gestione dei beni immobiliari dello Stato (29.10) | 168.443 (131.779) | 231.108 | - | 231.108 | 399.551 (131.779) |
| Assistenza fiscale tramite Centri Autorizzati di Assistenza Fiscale e altri intermediari | 1.131 | - | - | - | 1.131 |
| Servizio radiotelevisivo pubblico | - | - | - | - | - |
| Accertamento e relativo contenzioso in materia di entrate tributarie, catasto e mercato immobiliare, svolte dall'Agenzia delle Entrate | - | - | - | - | - |
| Gestione, razionalizzazione e valorizzazione del patrimonio immobiliare dello Stato svolte dall'Agenzia del Demanio | - | - | - | - | - |
| Interventi per la razionalizzazione dei fabbisogni allocativi e manutentivi delle pubbliche amministrazioni svolti dall'Agenzia del Demanio | 167.294 (131.779) | 231.108 | - | 231.108 | 398.402 (131.779) |
| Controllo, accertamento e riscossione delle imposte sulla circolazione delle merci, garanzia della sicurezza sui giochi e controllo sulla produzione e vendita dei tabacchi, svolte dall'Agenzia delle Dogane e dei Monopoli | 19 | - | - | - | 19 |
| Servizio di riscossione tributi | - | - | - | - | - |
| Giurisdizione e controllo dei conti pubblici (29.11) | - | - | - | - | - |
| Giurisdizione e controllo nella materia di contabilità pubblica | - | - | - | - | - |

| TABELLA N. 19.2 | | RESIDUI DA IMPEGNI E RESIDUI DI STANZIAMENTO | | | | | |
|---|---|--|------------------------------|------------------------------------|--------------|------------------------------------|-----------|
| | | (MIGLIAIA DI EURO) | | | | | |
| MISSIONE/AMMINISTRAZIONE/PROGRAMMA/AZIONE | RESIDUI DA IMPEGNI | | RESIDUI DI STANZIAMENTO | | | RESIDUI COMPLESSIVI | |
| | (di cui residui di spesa delegata) | A | PROVENIENTI DALLA COMPETENZA | PROVENIENTI DA ESERCIZI PRECEDENTI | TOTALE | (di cui residui di spesa delegata) | E = A + D |
| MISSIONE/AMMINISTRAZIONE/PROGRAMMA/AZIONE | Oneri finanziari relativi alla gestione della tesoreria (29.12) | - | - | - | - | - | - |
| | Interessi sui conti di tesoreria | - | - | - | - | - | - |
| | Gestione degli interventi finanziari dello stato, partecipazioni azionarie e valorizzazione dell'attivo e del patrimonio pubblico (29.13) | 40.583 | 1.537.539 | 1.120.917 | 2.658.456 | 2.699.038 | - |
| | Spese di personale per il programma | - | - | - | - | - | - |
| | Partecipazioni azionarie e valorizzazione dell'attivo e del patrimonio pubblico | 9.512 | 1.345.158 | 1.120.917 | 2.466.075 | 2.475.587 | - |
| | Gestione degli interventi finanziari dello Stato | - | 192.381 | - | 192.381 | 223.451 | - |
| | Giovani e sport (30) | 51.700 | 2.554 | - | 2.554 | 54.254 | - |
| | MINISTERO DELL'ECONOMIA E DELLE FINANZE | - | 2.554 | - | 2.554 | 54.254 | - |
| | Attività' ricreative e sport (30.1) | 1.700 | 2.554 | - | 2.554 | 4.254 | - |
| | Investimenti e promozione per la pratica dello sport | - | - | - | - | - | - |
| MISSIONE/AMMINISTRAZIONE/PROGRAMMA/AZIONE | Organizzazione e gestione del sistema sportivo italiano | 1.700 | 2.554 | - | 2.554 | 4.254 | - |
| | Incentivazione e sostegno alla gioventu' (30.2) | 50.000 | - | - | - | 50.000 | - |

TABELLA N. 19.2

RESIDUI DA IMPEGNI E RESIDUI DI STANZIAMENTO

(MIGLIAIA DI EURO)

| MISSIONE/AMMINISTRAZIONE/PROGRAMMA/AZIONE | RESIDUI DA IMPEGNI | RESIDUI DI STANZIAMENTO | | | RESIDUI COMPLESSIVI |
|---|--|---|---|---------------------|--|
| | (di cui residui di spesa delegata) A | PROVENIENTI DALLA COMPETENZA B | PROVENIENTI DA ESERCIZI PRECEDENTI C | TOTALE D = B + C | (di cui residui di spesa delegata) E = A + D |
| Turismo (31) | Interventi a favore dei giovani | - | - | - | - |
| | Servizio Civile Nazionale | 50.000 | - | - | 50.000 |
| | | 293.150 | 149.449 | 32.870 | 475.469 |
| | MINISTERO DEL TURISMO | 293.150 | 149.449 | 32.870 | 475.469 |
| | Coordinamento ed indirizzo delle politiche del turismo (31.2) | 4.836 | 92 | - | 4.928 |
| | Spese per il personale di programma | 29 | - | - | 29 |
| | Coordinamento per la programmazione, la promozione e lo sviluppo del turismo | 4.807 | 92 | - | 4.899 |
| | Coordinamento delle relazioni internazionali ed europee in materia turistica | - | - | - | - |
| | Vigilanza, regolamentazione delle professioni turistiche (31.5) | 15.267 | 405 | 32.870 | 48.541 |
| | Spese di personale per il programma | 44 | - | - | 44 |
| | Misure di assistenza e tutela dei turisti | 7.323 | 405 | 32.870 | 40.597 |
| | Politiche a favore delle professioni turistiche | 7.900 | 0 | - | 7.900 |
| | | - | - | - | - |

| TABELLA N. 19.2 | RESIDUI DA IMPEGNI E RESIDUI DI STANZIAMENTO |
|-----------------|--|
|-----------------|--|

| MISSIONE/AMMINISTRAZIONE/PROGRAMMA/AZIONE | RESIDUI DA IMPEGNI | RESIDUI DI STANZIAMENTO | | | RESIDUI COMPLESSIVI |
|---|---|-----------------------------------|---|---------------------|---|
| | (di cui residui di spesa delegata) A | PROVENIENTI DALLA COMPETENZA B | PROVENIENTI DA ESERCIZI PRECEDENTI C | TOTALE D = B + C | (di cui residui di spesa delegata) E = A + D |
| Promozione e valorizzazione strategica dell'offerta turistica nazionale e innovazione (31.6) | 272.181 | 148.050 | - | 148.050 | 420.230 |
| Spese di personale per il programma | 40 | - | - | - | 40 |
| Promozione delle politiche turistiche nazionali | 57.273 | 6 | - | 6 | 57.279 |
| Politiche di investimento e innovazione per il turismo | 55.633 | 41.007 | - | 41.007 | 96.640 |
| Misure a favore del settore turistico | 159.235 | 107.037 | - | 107.037 | 266.273 |
| Informatizzazione, digitalizzazione e analisi statistica del settore turistico (31.7) | 867 | 903 | - | 903 | 1.770 |
| Spese di personale per il programma | - | - | - | - | - |
| Sviluppo e gestione dei sistemi informativi, di telecomunicazione e delle infrastrutture tecnologiche | 857 | 903 | - | 903 | 1.760 |
| Comunicazione istituzionale | 9 | - | - | - | 9 |
| Analisi statistica | 2 | - | - | - | 2 |
| Servizi istituzionali e generali delle amministrazioni pubbliche (32) | 660.553 (16.405) | 560.075 | 3.693 | 563.769 | 1.224.321 (16.405) |
| MINISTERO DELL'ECONOMIA E DELLE FINANZE | 74.013 (400) | 141.115 | - | 141.115 | 215.128 (400) |

| TABELLA N. 19.2 | RESIDUI DA IMPEGNI E RESIDUI DI STANZIAMENTO |
|-----------------|--|
|-----------------|--|

(MIGLIAIA DI EURO)

| MISSIONE/AMMINISTRAZIONE/PROGRAMMA/AZIONE | RESIDUI DA IMPEGNI | RESIDUI DI STANZIAMENTO | | | RESIDUI COMPLESSIVI |
|--|---|-----------------------------------|---|---------------------|---|
| | (di cui residui di spesa delegata) A | PROVENIENTI DALLA COMPETENZA B | PROVENIENTI DA ESERCIZI PRECEDENTI C | TOTALE D = B + C | (di cui residui di spesa delegata) E = A + D |
| Indirizzo politico (32.2) | 1.090 | 172 | - | 172 | 1.263 |
| Ministro e Sottosegretari di Stato | - | - | - | - | - |
| Indirizzo politico-amministrativo | 799 | 172 | - | 172 | 971 |
| Valutazione e controllo strategico (OIV) | 291 | - | - | - | 291 |
| Servizi e affari generali per le amministrazioni di competenza (32.3) | 16.192 | 101.386 | - | 101.386 | 117.578 |
| Spese di personale per il programma | 2 | - | - | - | 2 |
| Gestione del personale | 443 | 77.650 | - | 77.650 | 78.092 |
| Gestione comune dei beni e servizi | 1.881 | 5.167 | - | 5.167 | 7.048 |
| Gestione e sviluppo dei servizi e dei progetti informatici | 13.866 | 18.569 | - | 18.569 | 32.435 |
| Servizi generali delle strutture pubbliche preposte ad attività formative e ad altre attività trasversali per le pubbliche amministrazioni (32.4) | 46.195 | 24.395 | - | 24.395 | 70.590 |
| Spese di personale per il programma | - | - | - | - | - |
| Approvvigionamento di carte valori, pubblicazioni ufficiali, Gazzetta ufficiale e altri prodotti cartotecnici forniti dall'Istituto Poligrafico e Zecca dello Stato e relative attività di vigilanza e controllo | 40.717 | 24.395 | - | 24.395 | 65.112 |

| TABELLA N. 19.2 | | RESIDUI DA IMPEGNI E RESIDUI DI STANZIAMENTO | | | | | |
|--|--|--|-----------------------------------|---|---------------------|---|---------------------|
| MISSIONE/AMMINISTRAZIONE/PROGRAMMA/AZIONE | | (MIGLIAIA DI EURO) | | | | | |
| | | RESIDUI DA IMPEGNI | | RESIDUI DI STANZIAMENTO | | | RESIDUI COMPLESSIVI |
| | | (di cui residui di spesa delegata) A | PROVENIENTI DALLA COMPETENZA B | PROVENIENTI DA ESERCIZI PRECEDENTI C | TOTALE D = B + C | (di cui residui di spesa delegata) E = A + D | |
| Sistema statistico nazionale (SISTAN) | | 3.000 | - | - | - | - | 3.000 |
| Rappresentanza negoziale delle pubbliche amministrazioni | | - | - | - | - | - | - |
| Formazione, ricerca e studi per le pubbliche amministrazioni | | - | - | - | - | - | - |
| Commissione per la valutazione, la trasparenza e l'integrità delle amministrazioni pubbliche | | - | - | - | - | - | - |
| Supporto alla gestione amministrativa dei servizi generali per le amministrazioni pubbliche | | 2.463 | - | - | - | - | 2.463 |
| Attuazione dell'agenda digitale italiana e interventi per la digitalizzazione | | 16 | - | - | - | - | 16 |
| Rappresentanza, difesa in giudizio e consulenza legale in favore delle Amministrazioni dello Stato e degli enti autorizzati (32.5) | | 6.611 (400) | 6.458 | - | 6.458 | 6.458 | 13.069 (400) |
| Spese di personale per il programma | | 55 | 699 | - | 699 | 699 | 754 |
| Rappresentanza e difesa in giudizio e consulenza legale e pareri | | 2.961 (371) | 5.759 | - | 5.759 | 5.759 | 8.721 (371) |
| Gestione e assistenza del personale dell'Avvocatura dello Stato | | 3.595 (29) | - | - | - | - | 3.595 (29) |
| Servizi per le pubbliche amministrazioni nell'area degli acquisti e del trattamento economico del personale (32.7) | | 3.924 | 8.704 | - | 8.704 | 8.704 | 12.628 |
| | | - | | | | | - |

| TABELLA N. 19.2 | RESIDUI DA IMPEGNI E RESIDUI DI STANZIAMENTO |
|-----------------|--|
|-----------------|--|

(MIGLIAIA DI EURO)

| MISSIONE/AMMINISTRAZIONE/PROGRAMMA/AZIONE | RESIDUI DA IMPEGNI | RESIDUI DI STANZIAMENTO | | | RESIDUI COMPLESSIVI |
|---|--|---|---|---------------------|--|
| | (di cui residui di spesa delegata) A | PROVENIENTI DALLA COMPETENZA B | PROVENIENTI DA ESERCIZI PRECEDENTI C | TOTALE D = B + C | (di cui residui di spesa delegata) E = A + D |
| Spese di personale per il programma | - | - | - | - | - |
| Razionalizzazione degli acquisti della Pubblica amministrazione (e-procurement) | 2.138 | 1.017 | - | 1.017 | 3.155 |
| Gestione centralizzata delle retribuzioni delle amministrazioni pubbliche (NoIPA) | 1.786 | 7.687 | - | 7.687 | 9.473 |
| Restituzione di somme indebitamente versate e pagamento interessi su depositi definitivi | 0 | - | - | - | 0 |
| MINISTERO DELLE IMPRESE E DEL MADE IN ITALY | 18.791 (95) | 53.882 | - | 53.882 | 72.673 (95) |
| Indirizzo politico (32.2) | 70 | 8.067 | - | 8.067 | 8.137 |
| Ministro e Sottosegretari di Stato | - | - | - | - | - |
| Indirizzo politico-amministrativo | 66 | 8.067 | - | 8.067 | 8.133 |
| Valutazione e controllo strategico (OIV) | 4 | - | - | - | 4 |
| Fondi da ripartire alimentati dal riaccertamento dei residui passivi perenti | - | - | - | - | - |
| Servizi e affari generali per le amministrazioni di competenza (32.3) | 18.721 (95) | 45.815 | - | 45.815 | 64.536 (95) |
| Spese di personale per il programma | 46 | - | - | - | 46 |

| TABELLA N. 19.2 | | RESIDUI DA IMPEGNI E RESIDUI DI STANZIAMENTO | | | | | |
|--|--|--|-----------------------------------|---|---------------------|---|--|
| | | (MIGLIAIA DI EURO) | | | | | |
| MISSIONE/AMMINISTRAZIONE/PROGRAMMA/AZIONE | | RESIDUI DA IMPEGNI | RESIDUI DI STANZIAMENTO | | | RESIDUI COMPLESSIVI | |
| | | (di cui residui di spesa delegata) A | PROVENIENTI DALLA COMPETENZA B | PROVENIENTI DA ESERCIZI PRECEDENTI C | TOTALE D = B + C | (di cui residui di spesa delegata) E = A + D | |
| Gestione del personale | | 1.217 | 14.593 | - | 14.593 | 15.810 | |
| Gestione comune dei beni e servizi | | 17.458 (95) | 31.221 | - | 31.221 | 48.680 (95) | |
| MINISTERO DEL LAVORO E DELLE POLITICHE SOCIALI | | 566 | 27 | - | 27 | 594 | |
| Indirizzo politico (32.2) | | 111 | 19 | - | 19 | 130 | |
| Ministro e Sottosegretari di Stato | | - | - | - | - | - | |
| Indirizzo politico-amministrativo | | 109 | 19 | - | 19 | 128 | |
| Valutazione e controllo strategico (OIV) | | 2 | - | - | - | 2 | |
| Fondi da ripartire alimentati dal riaccertamento dei residui passivi perenti | | - | - | - | - | - | |
| Servizi e affari generali per le amministrazioni di competenza (32.3) | | 455 | 9 | - | 9 | 464 | |
| Spese di personale per il programma | | 0 | - | - | - | 0 | |
| Gestione del personale | | 93 | - | - | - | 93 | |
| Gestione comune dei beni e servizi | | 362 | 9 | - | 9 | 371 | |
| | | - | | | | - | |

| TABELLA N. 19.2 | RESIDUI DA IMPEGNI E RESIDUI DI STANZIAMENTO |
|-----------------|--|
|-----------------|--|

| (MIGLIAIA DI EURO) | | | | | |
|--|---|-----------------------------------|---|---------------------|---|
| MISSIONE/AMMINISTRAZIONE/PROGRAMMA/AZIONE | RESIDUI DA IMPEGNI | RESIDUI DI STANZIAMENTO | | | RESIDUI COMPLESSIVI |
| | (di cui residui di spesa delegata) A | PROVENIENTI DALLA COMPETENZA B | PROVENIENTI DA ESERCIZI PRECEDENTI C | TOTALE D = B + C | (di cui residui di spesa delegata) E = A + D |
| MINISTERO DELLA GIUSTIZIA | 3.449 (94) | 85.842 | - | 85.842 | 89.292 (94) |
| | | | | | |
| | Indirizzo politico (32.2) | 642 | 220 | 220 | 863 |
| | | | | | |
| | Ministro e Sottosegretari di Stato | - | - | - | - |
| | | | | | |
| | Indirizzo politico-amministrativo | 640 | 220 | 220 | 861 |
| Valutazione e controllo strategico (OIV) | | | | | |
| | | | | | |
| | | | | | |
| | | | | | |
| | | | | | |
| Fondi da ripartire alimentati dal riaccertamento dei residui passivi perenti | 2 | - | - | - | 2 |
| Servizi e affari generali per le amministrazioni di competenza (32.3) | | | | | |
| | | | | | |
| | | | | | |
| | | | | | |
| | | | | | |
| Spese di personale per il programma | 2.807 (94) | 85.622 | - | 85.622 | 88.429 (94) |
| Gestione del personale | | | | | |
| | 0 | - | - | - | 0 |
| | | | | | |
| Gestione comune dei beni e servizi | 1.850 | 85.622 | - | 85.622 | 87.472 |
| MINISTERO DEGLI AFFARI ESTERI E DELLA COOPERAZIONE INTERNAZIONALE | | | | | |
| | | | | | |
| | | | | | |
| | | | | | |
| Indirizzo politico (32.2) | 957 (94) | - | - | - | 957 (94) |
| | | | | | |
| | 24.702 | 55.600 | - | 55.600 | 80.302 |
| | | | | | |
| Indirizzo politico (32.2) | - | | | | - |
| | 2 | 2 | - | 2 | 4 |
| | | | | | |
| | - | | | | - |

| TABELLA N. 19.2 | RESIDUI DA IMPEGNI E RESIDUI DI STANZIAMENTO |
|-----------------|--|
|-----------------|--|

| MISSIONE/AMMINISTRAZIONE/PROGRAMMA/AZIONE | RESIDUI DA IMPEGNI | RESIDUI DI STANZIAMENTO | | | RESIDUI COMPLESSIVI |
|--|---|-----------------------------------|---|---------------------|---|
| | (di cui residui di spesa delegata) A | PROVENIENTI DALLA COMPETENZA B | PROVENIENTI DA ESERCIZI PRECEDENTI C | TOTALE D = B + C | (di cui residui di spesa delegata) E = A + D |
| Ministro e Sottosegretari di Stato | - | - | - | - | - |
| | - | - | - | - | - |
| | 2 | 2 | - | 2 | 4 |
| | - | - | - | - | - |
| | - | - | - | - | - |
| Valutazione e controllo strategico (OIV) | - | - | - | - | - |
| Fondi da ripartire alimentati dal riaccertamento dei residui passivi perenti | - | - | - | - | - |
| Servizi e affari generali per le amministrazioni di competenza (32.3) | 24.700 | 55.598 | - | 55.598 | 80.298 |
| Spese di personale per il programma | 9 | - | - | - | 9 |
| Gestione del personale | 372 | 38 | - | 38 | 410 |
| Gestione comune dei beni e servizi, ivi inclusi i sistemi informativi | 24.320 | 55.559 | - | 55.559 | 79.879 |
| MINISTERO DELL'ISTRUZIONE E DEL MERITO | 10.656 (70) | 36.289 | - | 36.289 | 46.945 (70) |
| Indirizzo politico (32.2) | 4.465 | - | - | - | 4.465 |
| Ministro e Sottosegretari di Stato | 3 | - | - | - | 3 |
| Indirizzo politico-amministrativo | 4.461 | - | - | - | 4.461 |

| TABELLA N. 19.2 | RESIDUI DA IMPEGNI E RESIDUI DI STANZIAMENTO |
|-----------------|--|
|-----------------|--|

(MIGLIAIA DI EURO)

| MISSIONE/AMMINISTRAZIONE/PROGRAMMA/AZIONE | RESIDUI DA IMPEGNI | RESIDUI DI STANZIAMENTO | | | RESIDUI COMPLESSIVI |
|--|---|-----------------------------------|---|---------------------|---|
| | (di cui residui di spesa delegata) A | PROVENIENTI DALLA COMPETENZA B | PROVENIENTI DA ESERCIZI PRECEDENTI C | TOTALE D = B + C | (di cui residui di spesa delegata) E = A + D |
| Valutazione e controllo strategico (OIV) | 1 | - | - | - | 1 |
| Servizi e affari generali per le amministrazioni di competenza (32.3) | - 6.191 (70) | 36.289 | - | 36.289 | - 42.481 (70) |
| Spese di personale per il programma | 12 | - | - | - | 12 |
| Gestione del personale | - | - | - | - | - |
| Gestione comune dei beni e servizi | 678 | 24.309 | - | 24.309 | 24.988 |
| MINISTERO DELL'INTERNO | 5.501 (70) | 11.980 | - | 11.980 | 17.481 (70) |
| Indirizzo politico (32.2) | 6.381 (1.181) | 40.509 | 800 | 41.309 | 47.690 (1.181) |
| Ministro e Sottosegretari di Stato | 15 | 54 | - | 54 | 68 |
| Indirizzo politico-amministrativo | - | - | - | - | - |
| Valutazione e controllo strategico (OIV) | 14 | 54 | - | 54 | 68 |
| Fondi da ripartire alimentati dal riaccertamento dei residui passivi perenti | 1 | - | - | - | 1 |
| Servizi e affari generali per le amministrazioni di competenza (32.3) | - | - | - | - | - |
| Servizi e affari generali per le amministrazioni di competenza (32.3) | 6.366 (1.181) | 40.455 | 800 | 41.255 | 47.621 (1.181) |

| TABELLA N. 19.2 | | RESIDUI DA IMPEGNI E RESIDUI DI STANZIAMENTO | | | | |
|---|---|--|---|---------------------|---|--|
| | | (MIGLIAIA DI EURO) | | | | |
| MISSIONE/AMMINISTRAZIONE/PROGRAMMA/AZIONE | RESIDUI DA IMPEGNI | RESIDUI DI STANZIAMENTO | | | RESIDUI COMPLESSIVI | |
| | (di cui residui di spesa delegata) A | PROVENIENTI DALLA COMPETENZA B | PROVENIENTI DA ESERCIZI PRECEDENTI C | TOTALE D = B + C | (di cui residui di spesa delegata) E = A + D | |
| Spese di personale per il programma Gestione del personale Gestione comune dei beni e servizi MINISTERO DELL'AMBIENTE E DELLA SICUREZZA ENERGETICA Indirizzo politico (32.2) Ministro e Sottosegretari di Stato Indirizzo politico-amministrativo Valutazione e controllo strategico (OIV) Fondi da ripartire alimentati dal riaccertamento dei residui passivi perenti Servizi e affari generali per le amministrazioni di competenza (32.3) Spese di personale per il programma Gestione del personale | - | - | - | - | - | |
| | - | | | | - | |
| | 28 | 26.414 | 800 | 27.214 | 27.242 | |
| | - | | | | - | |
| | 6.338 (1.181) | 14.041 | - | 14.041 | 20.379 (1.181) | |
| | 26.892 | 5.028 | - | 5.028 | 31.920 | |
| | - | | | | - | |
| | 153 | 10 | - | 10 | 163 | |
| | - | | | | - | |
| | - | | | | - | |
| 144 | 10 | - | 10 | 154 | | |
| 9 | | | | 9 | | |
| - | | | | - | | |
| - | | | | - | | |
| - | | | | - | | |
| 26.739 | 5.018 | - | 5.018 | 31.757 | | |
| - | | | | - | | |
| 4 | | | | 4 | | |
| - | | | | - | | |
| 964 | 97 | - | 97 | 1.061 | | |
| - | | | | - | | |

| TABELLA N. 19.2 | RESIDUI DA IMPEGNI E RESIDUI DI STANZIAMENTO |
|-----------------|--|
|-----------------|--|

| MISSIONE/AMMINISTRAZIONE/PROGRAMMA/AZIONE | RESIDUI DA IMPEGNI | RESIDUI DI STANZIAMENTO | | | RESIDUI COMPLESSIVI |
|---|---|-----------------------------------|---|---------------------|---|
| | (di cui residui di spesa delegata) A | PROVENIENTI DALLA COMPETENZA B | PROVENIENTI DA ESERCIZI PRECEDENTI C | TOTALE D = B + C | (di cui residui di spesa delegata) E = A + D |
| Gestione comune dei beni e servizi | 13.656 | 664 | - | 664 | 14.320 |
| | - | | | | - |
| | 12.116 | 4.256 | - | 4.256 | 16.372 |
| | - | | | | - |
| | 447.460 | 26.499 | - | 26.499 | 473.959 |
| | - | | | | - |
| | 2.640 | 55 | - | 55 | 2.694 |
| | - | | | | - |
| | - | - | - | - | - |
| | - | | | | - |
| Gestione comune dei beni e servizi | 2.639 | 55 | - | 55 | 2.694 |
| | - | | | | - |
| | 0 | - | - | - | 0 |
| | - | | | | - |
| | - | - | - | - | - |
| | - | | | | - |
| | 444.820 | 26.445 | - | 26.445 | 471.265 |
| | - | | | | - |
| | 12 | 3 | - | 3 | 15 |
| | - | | | | - |
| Gestione comune dei beni e servizi | 11.270 | 23.514 | - | 23.514 | 34.784 |
| | - | | | | - |
| | 5.772 | 981 | - | 981 | 6.753 |
| | - | | | | - |
| | | | | | |
| | | | | | |
| | | | | | |
| | | | | | |
| | | | | | |
| | | | | | |

| TABELLA N. 19.2 | | RESIDUI DA IMPEGNI E RESIDUI DI STANZIAMENTO | | | | | |
|---|---|--|---|---------------------|--------------------|--|--|
| | | (MIGLIAIA DI EURO) | | | | | |
| MISSIONE/AMMINISTRAZIONE/PROGRAMMA/AZIONE | RESIDUI DA IMPEGNI | | RESIDUI DI STANZIAMENTO | | | RESIDUI COMPLESSIVI (di cui residui di spesa delegata) E = A + D | |
| | (di cui residui di spesa delegata) A | PROVENIENTI DALLA COMPETENZA B | PROVENIENTI DA ESERCIZI PRECEDENTI C | TOTALE D = B + C | | | |
| Gestione e sviluppo dei servizi e dei progetti informatici | 1.326 | 1.446 | - | 1.446 | 2.772 | | |
| Formazione qualificazione, regolazione dei contratti pubblici | 426.439 | 500 | - | 500 | 426.940 | | |
| MINISTERO DELL'UNIVERSITA' E DELLA RICERCA | 2.041 | 3.526 | 2.893 | 6.419 | 8.460 | | |
| Indirizzo politico (32.2) | 32 | 5 | - | 5 | 38 | | |
| Ministro e Sottosegretari di Stato | - | - | - | - | - | | |
| Indirizzo politico-amministrativo | 32 | 5 | - | 5 | 38 | | |
| Valutazione e controllo strategico (OIV) | - | - | - | - | - | | |
| Servizi e affari generali per le amministrazioni di competenza (32.3) | 2.009 | 3.520 | 2.893 | 6.414 | 8.423 | | |
| Spese di personale per il programma | 5 | - | - | - | 5 | | |
| Gestione del personale | - | 3.506 | 2.893 | 6.399 | 6.399 | | |
| Gestione comune dei beni e servizi | 2.004 | 15 | - | 15 | 2.019 | | |
| MINISTERO DELLA DIFESA | 20.156 (14.561) | 31.367 | - | 31.367 | 51.524 (14.561) | | |

TABELLA N. 19.2

RESIDUI DA IMPEGNI E RESIDUI DI STANZIAMENTO

(MIGLIAIA DI EURO)

| MISSIONE/AMMINISTRAZIONE/PROGRAMMA/AZIONE | RESIDUI DA IMPEGNI | RESIDUI DI STANZIAMENTO | | | RESIDUI COMPLESSIVI |
|---|--|---|---|-------------------------|--|
| | (di cui residui di spesa delegata) A | PROVENIENTI DALLA COMPETENZA B | PROVENIENTI DA ESERCIZI PRECEDENTI C | TOTALE D = B + C | (di cui residui di spesa delegata) E = A + D |
| Indirizzo politico (32.2) | 154 (102) | 2 | - | 2 | 156 (102) |
| | - | - | - | - | - |
| | - | | | | - |
| | 154 (102) | 2 | - | 2 | 156 (102) |
| | 0 (0) | - | - | - | 0 (0) |
| | - | - | - | - | - |
| | - | | | | - |
| | 2.520 (1.595) | 31.365 | - | 31.365 | 33.885 (1.595) |
| | 91 (58) | - | - | - | 91 (58) |
| | 104 (96) | - | - | - | 104 (96) |
| Indirizzo politico-amministrativo | - | - | - | - | - |
| | - | | | | - |
| | 946 (946) | 15.605 | - | 15.605 | 16.552 (946) |
| | 1.379 (495) | 15.760 | - | 15.760 | 17.139 (495) |
| Valutazione e controllo strategico (OIV) | 17.482 (12.864) | - | - | - | 17.482 (12.864) |

| TABELLA N. 19.2 | | RESIDUI DA IMPEGNI E RESIDUI DI STANZIAMENTO | | | | | |
|--|---|--|---|---------------------|--------------------|--|--|
| | | (MIGLIAIA DI EURO) | | | | | |
| MISSIONE/AMMINISTRAZIONE/PROGRAMMA/AZIONE | RESIDUI DA IMPEGNI | | RESIDUI DI STANZIAMENTO | | | RESIDUI COMPLESSIVI (di cui residui di spesa delegata) E = A + D | |
| | (di cui residui di spesa delegata) A | PROVENIENTI DALLA COMPETENZA B | PROVENIENTI DA ESERCIZI PRECEDENTI C | TOTALE D = B + C | | | |
| Interventi per contributi esterni e indennizzi per servitu' militari Speciali elargizioni, assegni, indennita' Trattamenti provvisori di pensione MINISTERO DELL'AGRICOLTURA, DELLA SOVRANITA' ALIMENTARE E DELLE FORESTE Indirizzo politico (32.2) Ministro e Sottosegretari di Stato Indirizzo politico-amministrativo Valutazione e controllo strategico (OIV) Fondi da ripartire alimentati dal riaccertamento dei residui passivi perenti Servizi e affari generali per le amministrazioni di competenza (32.3) Spese di personale per il programma Gestione del personale | 4.899 (281) | - | - | - | 4.899 (281) | | |
| | - | - | - | - | - | | |
| | - | - | - | - | - | | |
| | 12.583 (12.583) | - | - | - | 12.583 (12.583) | | |
| | 9.328 | 9.760 | - | 9.760 | 19.088 | | |
| | - | - | - | - | - | | |
| | 79 | 67 | - | 67 | 146 | | |
| | - | - | - | - | - | | |
| | - | - | - | - | - | | |
| | 78 | 67 | - | 67 | 145 | | |
| 1 | - | - | - | 1 | | | |
| - | - | - | - | - | | | |
| - | - | - | - | - | | | |
| 9.249 | 9.693 | - | 9.693 | 18.942 | | | |
| - | - | - | - | - | | | |
| - | - | - | - | - | | | |
| 537 | 8.372 | - | 8.372 | 8.908 | | | |
| - | - | - | - | - | | | |

| TABELLA N. 19.2 | RESIDUI DA IMPEGNI E RESIDUI DI STANZIAMENTO |
|-----------------|--|
|-----------------|--|

| MISSIONE/AMMINISTRAZIONE/PROGRAMMA/AZIONE | RESIDUI DA IMPEGNI | RESIDUI DI STANZIAMENTO | | | RESIDUI COMPLESSIVI |
|--|---|-----------------------------------|---|---------------------|---|
| | (di cui residui di spesa delegata) A | PROVENIENTI DALLA COMPETENZA B | PROVENIENTI DA ESERCIZI PRECEDENTI C | TOTALE D = B + C | (di cui residui di spesa delegata) E = A + D |
| Gestione comune dei beni e servizi | 8.712 | 1.321 | - | 1.321 | 10.034 |
| MINISTERO DELLA CULTURA | - | - | - | - | - |
| Indirizzo politico (32.2) | 4.786 (5) | 66.110 | - | 66.110 | 70.896 (5) |
| Ministro e Sottosegretari di Stato | 763 | 24 | - | 24 | 787 |
| Indirizzo politico-amministrativo | - | - | - | - | - |
| Valutazione e controllo strategico (OIV) | 763 | 24 | - | 24 | 787 |
| Fondi da ripartire alimentati dal riaccertamento dei residui passivi parenti | - | - | - | - | - |
| Servizi e affari generali per le amministrazioni di competenza (32.3) | 4.023 (5) | 66.086 | - | 66.086 | 70.109 (5) |
| Spese di personale per il programma | 5 | - | - | - | 5 |
| Gestione del personale | - | - | - | - | - |
| Gestione comune dei beni e servizi | 0 | 59.425 | - | 59.425 | 59.425 |
| MINISTERO DELLA SALUTE | - | - | - | - | - |
| | 4.018 (5) | 6.661 | - | 6.661 | 10.679 (5) |
| | 11.063 | 2.662 | - | 2.662 | 13.725 |
| | - | - | - | - | - |

MIGLIAIA DI EURO)

| TABELLA N. 19.2 | RESIDUI DA IMPEGNI E RESIDUI DI STANZIAMENTO |
|-----------------|--|
|-----------------|--|

| MISSIONE/AMMINISTRAZIONE/PROGRAMMA/AZIONE | RESIDUI DA IMPEGNI | RESIDUI DI STANZIAMENTO | | | RESIDUI COMPLESSIVI |
|---|---|-----------------------------------|---|---------------------|---|
| | (di cui residui di spesa delegata) A | PROVENIENTI DALLA COMPETENZA B | PROVENIENTI DA ESERCIZI PRECEDENTI C | TOTALE D = B + C | (di cui residui di spesa delegata) E = A + D |
| Indirizzo politico-amministrativo | - | 96 | - | 96 | 204 |
| | - | - | - | - | - |
| | - | - | - | - | - |
| | - | - | - | - | - |
| | - | - | - | - | - |
| | - | - | - | - | - |
| | - | - | - | - | - |
| | - | - | - | - | - |
| | - | - | - | - | - |
| | - | - | - | - | - |
| Valutazione e controllo strategico (OIV) | - | 13 | - | - | 13 |
| | - | - | - | - | - |
| | - | - | - | - | - |
| | - | - | - | - | - |
| | - | - | - | - | - |
| | - | - | - | - | - |
| | - | - | - | - | - |
| | - | - | - | - | - |
| | - | - | - | - | - |
| | - | - | - | - | - |
| Fondi da ripartire alimentati dal riaccertamento dei residui passivi perenti | - | 146 | - | 1.763 | 1.909 |
| | - | - | - | - | - |
| | - | - | - | - | - |
| | - | - | - | - | - |
| | - | - | - | - | - |
| | - | - | - | - | - |
| | - | - | - | - | - |
| | - | - | - | - | - |
| | - | - | - | - | - |
| | - | - | - | - | - |
| Servizi e affari generali per le amministrazioni di competenza (32.3) | - | 1.763 | - | 1.763 | 1.909 |
| | - | - | - | - | - |
| | - | - | - | - | - |
| | - | - | - | - | - |
| | - | - | - | - | - |
| | - | - | - | - | - |
| | - | - | - | - | - |
| | - | - | - | - | - |
| | - | - | - | - | - |
| | - | - | - | - | - |
| Spese di personale per il programma | - | 30 | - | - | 30 |
| | - | - | - | - | - |
| | - | - | - | - | - |
| | - | - | - | - | - |
| | - | - | - | - | - |
| | - | - | - | - | - |
| | - | - | - | - | - |
| | - | - | - | - | - |
| | - | - | - | - | - |
| | - | - | - | - | - |
| Gestione del personale | - | 1.723 | - | 1.723 | 1.723 |
| | - | - | - | - | - |
| | - | - | - | - | - |
| | - | - | - | - | - |
| | - | - | - | - | - |
| | - | - | - | - | - |
| | - | - | - | - | - |
| | - | - | - | - | - |
| | - | - | - | - | - |
| | - | - | - | - | - |
| Gestione comune dei beni e servizi | - | 40 | - | 40 | 156 |
| | - | - | - | - | - |
| | - | - | - | - | - |
| | - | - | - | - | - |
| | - | - | - | - | - |
| | - | - | - | - | - |
| | - | - | - | - | - |
| | - | - | - | - | - |
| | - | - | - | - | - |
| | - | - | - | - | - |
| Fondi da ripartire (33) | - | 4.774.213 | 5.493.571 | 10.267.784 | 10.267.784 |
| | - | - | - | - | - |
| | - | - | - | - | - |
| | - | - | - | - | - |
| | - | - | - | - | - |
| | - | - | - | - | - |
| | - | - | - | - | - |
| | - | - | - | - | - |
| | - | - | - | - | - |
| | - | - | - | - | - |
| MINISTERO DELL'ECONOMIA E DELLE FINANZE | - | 4.774.213 | 5.493.571 | 10.267.784 | 10.267.784 |
| | - | - | - | - | - |
| | - | - | - | - | - |
| | - | - | - | - | - |
| | - | - | - | - | - |
| | - | - | - | - | - |
| | - | - | - | - | - |
| | - | - | - | - | - |
| | - | - | - | - | - |
| | - | - | - | - | - |
| Fondi da assegnare (33.1) | - | 4.774.213 | 5.493.571 | 10.267.784 | 10.267.784 |
| | - | - | - | - | - |
| | - | - | - | - | - |
| | - | - | - | - | - |
| | - | - | - | - | - |
| | - | - | - | - | - |
| | - | - | - | - | - |
| | - | - | - | - | - |
| | - | - | - | - | - |
| | - | - | - | - | - |
| Interventi strutturali di politica economica e per la riduzione della pressione fiscale | - | - | - | - | - |
| | - | - | - | - | - |
| | - | - | - | - | - |
| | - | - | - | - | - |
| | - | - | - | - | - |
| | - | - | - | - | - |
| | - | - | - | - | - |
| | - | - | - | - | - |
| | - | - | - | - | - |
| | - | - | - | - | - |
| Fondi da assegnare per esigenze di gestione | - | 87.526 | - | 87.526 | 87.526 |
| | - | - | - | - | - |
| | - | - | - | - | - |
| | - | - | - | - | - |
| | - | - | - | - | - |
| | - | - | - | - | - |
| | - | - | - | - | - |
| | - | - | - | - | - |
| | - | - | - | - | - |
| | - | - | - | - | - |

| TABELLA N. 19.2 | RESIDUI DA IMPEGNI E RESIDUI DI STANZIAMENTO | | | | |
|-----------------|--|--|--|--|--|
|-----------------|--|--|--|--|--|

| (MIGLIAIA DI EURO) | | | | | | |
|---|---|-----------------------------------|---|---------------------|-----------|--|
| MISSIONE/AMMINISTRAZIONE/PROGRAMMA/AZIONE | RESIDUI DA IMPEGNI | | RESIDUI DI STANZIAMENTO | | | RESIDUI COMPLESSIVI (di cui residui di spesa delegata) E = A + D |
| | (di cui residui di spesa delegata) A | PROVENIENTI DALLA COMPETENZA B | PROVENIENTI DA ESERCIZI PRECEDENTI C | TOTALE D = B + C | | |
| Fondi da assegnare per il personale delle Amministrazioni pubbliche | - | 715.323 | 93.225 | 808.547 | 808.547 | - |
| Fondi da assegnare per canoni di locazione di immobili pubblici | - | - | - | - | - | - |
| Fondi da assegnare per spese derivanti dalle elezioni | - | - | - | - | - | - |
| Fondi da assegnare per interventi di settore | - | 13 | 641.503 | 641.516 | 641.516 | - |
| Fondo da assegnare per l'attuazione dei contratti del personale | - | 3.971.351 | 4.758.843 | 8.730.194 | 8.730.194 | - |
| Fondi da assegnare per le esigenze indifferibili in campo sociale e per la sicurezza di particolari territori | - | - | - | - | - | - |
| Fondo da assegnare relativo alla quota parte dell'importo del 5 per mille del gettito IRPEF | - | - | - | - | - | - |
| Fondi di riserva e speciali (33.2) | - | - | - | - | - | - |
| Fondi di riserva | - | - | - | - | - | - |
| Fondi speciali per la copertura di nuove leggi di spesa | - | - | - | - | - | - |
| Debito pubblico (34) | 580 | 3.899.302 | - | 3.899.302 | 3.899.302 | 3.899.881 |
| MINISTERO DELL'ECONOMIA E DELLE FINANZE | - | 3.899.302 | - | 3.899.302 | 3.899.881 | - |

| TABELLA N. 19.2 | RESIDUI DA IMPEGNI E RESIDUI DI STANZIAMENTO |
|-----------------|--|
|-----------------|--|

| MISSIONE/AMMINISTRAZIONE/PROGRAMMA/AZIONE | RESIDUI DA IMPEGNI (di cui residui di spesa delegata) A | RESIDUI DI STANZIAMENTO | | | RESIDUI COMPLESSIVI (di cui residui di spesa delegata) E = A + D |
|---|---|-----------------------------------|---|---------------------|--|
| | | PROVENIENTI DALLA COMPETENZA B | PROVENIENTI DA ESERCIZI PRECEDENTI C | TOTALE D = B + C | |
| Oneri per il servizio del debito statale (34.1) | 20 | - | - | - | 20 |
| Oneri finanziari su titoli del debito statale | 20 | - | - | - | 20 |
| Oneri finanziari su buoni postali fruttiferi | - | - | - | - | - |
| Oneri finanziari su giacenze conti correnti postali | - | - | - | - | - |
| Oneri per la gestione del debito | - | - | - | - | - |
| Rimborsi del debito statale (34.2) | 560 | 3.899.302 | - | 3.899.302 | 3.899.861 |
| Rimborso titoli del debito statale | 364 | 3.899.302 | - | 3.899.302 | 3.899.666 |
| Rimborso buoni postali | - | - | - | - | - |
| Rimborso alla Banca d'Italia del controvalore delle monete metalliche in lire | 196 | - | - | - | 196 |
| Passività a carico dello Stato | - | - | - | - | - |
| IN COMPLESSO | 79.318.925 (2.766.523) | 36.410.897 | 76.191.210 | 112.602.107 | 191.921.032 (2.766.523) |

| TABELLA N. 20 | | RESIDUI PASSIVI DI STANZIAMENTO AL 31 DICEMBRE 2024 PER ESERCIZI DI PROVENIENZA | | | | | | |
|---|---|---|-----------|------------|------------|------------|-------------|--|
| (MIGLIAIA DI EURO) | | | | | | | | |
| MINISTERI | E S E R C I Z I D I P R O V E N I E N Z A | | | | | | TOTALE | |
| | 2019 E PRECEDENTI | 2020 | 2021 | 2022 | 2023 | 2024 | | |
| TTITOLO II - SPESE IN CONTO CAPITALE | 8.373.509 | 26.463.626 | 7.172.218 | 13.400.933 | 9.553.946 | 24.145.558 | 89.109.790 | |
| MINISTERO DELL'ECONOMIA E DELLE FINANZE | | | | | | | | |
| MINISTERO DELLE IMPRESE E DEL MADE IN ITALY | - | - | - | - | 15.000 | 1.654.505 | 1.669.505 | |
| MINISTERO DEL LAVORO E DELLE POLITICHE SOCIALI | - | - | - | - | - | 1.140 | 1.140 | |
| MINISTERO DELLA GIUSTIZIA | - | - | - | - | - | 159.838 | 159.838 | |
| MINISTERO DEGLI AFFARI ESTERI E DELLA COOPERAZIONE INTERNAZIONALE | - | - | - | - | - | 107.553 | 107.553 | |
| MINISTERO DELL'ISTRUZIONE E DEL MERITO | - | - | - | - | 7.844 | 340.710 | 348.555 | |
| MINISTERO DELL'INTERNO | - | - | - | - | - | 652.842 | 652.842 | |
| MINISTERO DELL'AMBIENTE E DELLA SICUREZZA ENERGETICA | - | - | - | - | 1 | 1.069.261 | 1.069.261 | |
| MINISTERO DELLE INFRASTRUTTURE E DEI TRASPORTI | - | - | - | - | 2.088 | 3.456.890 | 3.458.978 | |
| MINISTERO DELL'UNIVERSITA' E DELLA RICERCA | 4.124 | - | - | - | 16.000 | 678.040 | 698.164 | |
| MINISTERO DELLA DIFESA | - | - | - | - | - | 1.202.716 | 1.202.716 | |
| MINISTERO DELL'AGRICOLTURA, DELLA SOVRANITA' ALIMENTARE E DELLE FORESTE | - | - | - | - | - | 265.362 | 265.362 | |
| MINISTERO DELLA CULTURA | - | - | - | - | 3.529 | 611.068 | 614.597 | |
| MINISTERO DELLA SALUTE | - | - | - | - | - | 14.671 | 14.671 | |
| MINISTERO DEL TURISMO | - | - | - | - | 32.870 | 136.585 | 169.455 | |
| TOTALE SPESE FINALI | 9.983.363 | 27.335.200 | 9.294.921 | 16.657.942 | 12.878.993 | 32.511.596 | 108.662.015 | |
| | | | | | | | | |

TABELLA N. 20

RESIDUI PASSIVI DI STANZIAMENTO AL 31 DICEMBRE 2024 PER ESERCIZI DI PROVENIENZA

(MIGLIAIA DI EURO)

| MINISTERI | E S E R C I Z I D I P R O V E N I E N Z A | | | | | | TOTALE |
|---|---|------------|-----------|------------|------------|------------|-------------|
| | 2019 E PRECEDENTI | 2020 | 2021 | 2022 | 2023 | 2024 | |
| TITOLO III - RIMBORSO PASSIVITA' FINANZIARIE | 40.791 | - | - | - | - | 3.899.302 | 3.940.093 |
| MINISTERO DELL'ECONOMIA E DELLE FINANZE | - | - | - | - | - | 3.899.302 | 3.899.302 |
| MINISTERO DELLE IMPRESE E DEL MADE IN ITALY | - | - | - | - | - | - | - |
| MINISTERO DELL'INTERNO | - | - | - | - | - | - | - |
| MINISTERO DELL'AMBIENTE E DELLA SICUREZZA ENERGETICA | - | - | - | - | - | - | - |
| MINISTERO DELL'UNIVERSITA' E DELLA RICERCA | 40.791 | - | - | - | - | - | 40.791 |
| MINISTERO DELLA CULTURA | - | - | - | - | - | - | - |
| IN COMPLESSO | 10.024.154 | 27.335.200 | 9.294.921 | 16.657.942 | 12.878.993 | 36.410.897 | 112.602.108 |

| SEGUE TABELLA N. 20 | RESIDUI PASSIVI DI STANZIAMENTO AL 31 DICEMBRE 2024 PER ESERCIZI DI PROVENIENZA |
|---------------------|---|
|---------------------|---|

(MIGLIAIA DI EURO)

| MINISTERI | E S E R C I Z I D I P R O V E N I E N Z A | | | | | | TOTALE |
|---|---|------------|-----------|------------|------------|------------|-------------|
| | 2019 E PRECEDENTI | 2020 | 2021 | 2022 | 2023 | 2024 | |
| MINISTERO DELL'ECONOMIA E DELLE FINANZE | 8.912.693 | 27.031.902 | 8.210.299 | 14.635.015 | 10.944.935 | 22.594.090 | 92.328.934 |
| MINISTERO DELLE IMPRESE E DEL MADE IN ITALY | - | - | - | - | 15.000 | 1.669.098 | 1.684.098 |
| MINISTERO DEL LAVORO E DELLE POLITICHE SOCIALI | 1.066.546 | 303.297 | 1.083.822 | 1.934.124 | 1.825.097 | 2.472.879 | 8.685.766 |
| MINISTERO DELLA GIUSTIZIA | - | - | - | - | - | 348.513 | 348.513 |
| MINISTERO DEGLI AFFARI ESTERI E DELLA COOPERAZIONE INTERNAZIONALE | - | - | - | - | - | 196.202 | 196.202 |
| MINISTERO DELL'ISTRUZIONE E DEL MERITO | - | - | - | 88.802 | 36.580 | 714.629 | 840.011 |
| MINISTERO DELL'INTERNO | - | - | 800 | - | - | 731.687 | 732.487 |
| MINISTERO DELL'AMBIENTE E DELLA SICUREZZA ENERGETICA | - | - | - | - | 1 | 1.074.456 | 1.074.457 |
| MINISTERO DELLE INFRASTRUTTURE E DEI TRASPORTI | - | - | - | - | 2.088 | 3.539.823 | 3.541.910 |
| MINISTERO DELL'UNIVERSITA' E DELLA RICERCA | 44.915 | - | - | - | 18.893 | 681.559 | 745.368 |
| MINISTERO DELLA DIFESA | - | - | - | - | - | 1.262.015 | 1.262.015 |
| MINISTERO DELL'AGRICOLTURA, DELLA SOVRANITA' ALIMENTARE E DELLE FORESTE | - | - | - | - | - | 274.589 | 274.589 |
| MINISTERO DELLA CULTURA | - | - | - | - | 3.529 | 685.131 | 688.660 |
| MINISTERO DELLA SALUTE | - | - | - | - | - | 14.917 | 14.917 |
| MINISTERO DEL TURISMO | - | - | - | - | 32.870 | 151.309 | 184.179 |
| IN COMPLESSO | 10.024.154 | 27.335.200 | 9.294.921 | 16.657.942 | 12.878.993 | 36.410.897 | 112.602.107 |

TABELLA N. 20.1 RESIDUI PASSIVI DI STANZIAMENTO AL 31 DICEMBRE 2024 PER ESERCIZI DI PROVENIENZA

(MIGLIAIA DI EURO)

| AMMINISTRAZIONE/MISSIONE/ PROGRAMMA/AZIONE | E S E R C I Z I D I P R O V E N I E N Z A | | | | | | TOTALE |
|--|---|-------------------|------------------|-------------------|-------------------|-------------------|-------------------|
| | 2019 E PRECEDENTI | 2020 | 2021 | 2022 | 2023 | 2024 | |
| MINISTERO DELL'ECONOMIA E DELLE FINANZE | 8.912.693 | 27.031.902 | 8.210.299 | 14.635.015 | 10.944.935 | 22.594.090 | 92.328.934 |
| Organi costituzionali, a rilevanza costituzionale e Presidenza del Consiglio dei ministri (1) | - | - | - | - | - | - | - |
| Organi costituzionali (1.1) | - | - | - | - | - | - | - |
| Presidenza della Repubblica | - | - | - | - | - | - | - |
| Parlamento della Repubblica | - | - | - | - | - | - | - |
| Garanzia e legalita' costituzionale delle leggi | - | - | - | - | - | - | - |
| Supporto al Parlamento nelle materie di politica economica del lavoro e delle politiche sociali | - | - | - | - | - | - | - |
| Presidenza del Consiglio dei Ministri (1.3) | - | - | - | - | - | - | - |
| Indirizzo e coordinamento dell'azione di Governo | - | - | - | - | - | - | - |
| Celebrazioni ed eventi a carattere nazionale ed internazionale | - | - | - | - | - | - | - |
| Contributo allo Stato dell'8 per mille | - | - | - | - | - | - | - |
| Interventi in materia di salvaguardia dei territori montani e aree di confine | - | - | - | - | - | - | - |
| Relazioni finanziarie con le autonomie territoriali (3) | - | - | - | - | - | 88.557 | 88.557 |
| Erogazioni a Enti territoriali per interventi di settore (3.1) | - | - | - | - | - | - | - |
| Mutui a favore delle Regioni per politiche di settore | - | - | - | - | - | - | - |
| Finanziamento dei piani di rientro del debito dei Comuni in gestione commissariale straordinaria | - | - | - | - | - | - | - |

TABELLA N. 20.1 RESIDUI PASSIVI DI STANZIAMENTO AL 31 DICEMBRE 2024 PER ESERCIZI DI PROVENIENZA

(MIGLIAIA DI EURO)

| AMMINISTRAZIONE/MISSIONE/ PROGRAMMA/AZIONE | E S E R C I Z I D I P R O V E N I E N Z A | | | | | | TOTALE |
|---|---|------|------|------|------|-------|--------|
| | 2019 E PRECEDENTI | 2020 | 2021 | 2022 | 2023 | 2024 | |
| Oneri finanziari su mutui contratti a carico dello Stato di prevalente interesse territoriale | - | - | - | - | - | - | - |
| Rimborso quota capitale mutui con oneri a carico dello Stato di prevalente interesse territoriale | - | - | - | - | - | - | - |
| Attuazione federalismo amministrativo | - | - | - | - | - | - | - |
| Rimborso IVA per contratti di servizio di pubblico trasporto | - | - | - | - | - | - | - |
| L'Italia in Europa e nel mondo (4) | - | - | - | - | - | - | - |
| Partecipazione italiana alle politiche di bilancio in ambito UE (4.10) | - | - | - | - | - | - | - |
| Partecipazione al bilancio UE | - | - | - | - | - | - | - |
| Attuazione delle politiche comunitarie in ambito nazionale | - | - | - | - | - | - | - |
| Politica economica e finanziaria in ambito internazionale (4.11) | - | - | - | - | - | - | - |
| Politiche di cooperazione economica in ambito internazionale | - | - | - | - | - | - | - |
| Partecipazione a banche, fondi ed organismi internazionali | - | - | - | - | - | - | - |
| Cancellazione debito paesi poveri | - | - | - | - | - | - | - |
| Difesa e sicurezza del territorio (5) | - | - | - | - | - | - | - |
| Missioni internazionali (5.8) | - | - | - | - | - | - | - |
| Missioni internazionali | - | - | - | - | - | - | - |
| Giustizia (6) | - | - | - | - | - | 7.524 | 7.524 |
| Giustizia amministrativa (6.7) | - | - | - | - | - | - | - |

TABELLA N. 20.1 RESIDUI PASSIVI DI STANZIAMENTO AL 31 DICEMBRE 2024 PER ESERCIZI DI PROVENIENZA

(MIGLIAIA DI EURO)

| AMMINISTRAZIONE/MISSIONE/ PROGRAMMA/AZIONE | E S E R C I Z I D I P R O V E N I E N Z A | | | | | | TOTALE |
|---|---|------|------|------|------|--------|--------|
| | 2019 E PRECEDENTI | 2020 | 2021 | 2022 | 2023 | 2024 | |
| Giustizia amministrativa | - | - | - | - | - | - | - |
| Autogoverno della magistratura (6.8) | - | - | - | - | - | - | - |
| Garanzia dell'autonomia e indipendenza dell'ordine giudiziario | - | - | - | - | - | - | - |
| Coordinamento del sistema della giustizia tributaria (6.12) | - | - | - | - | - | 7.524 | 7.524 |
| Spese di personale per il programma (personale amministrativo) | - | - | - | - | - | - | - |
| Spese di personale per il programma (magistrati tributari) | - | - | - | - | - | - | - |
| Indirizzo, regolamentazione e coordinamento del sistema della giustizia tributaria | - | - | - | - | - | - | - |
| Sviluppo del sistema informativo della giustizia tributaria e innovazione della strumentazione informatica in dotazione agli uffici del Dipartimento e alle sedi giudiziarie tributarie | - | - | - | - | - | 6.893 | 6.893 |
| Organo di autogoverno della magistratura tributaria e garanzia dei diritti del contribuente | - | - | - | - | - | - | - |
| Funzionamento delle sedi giudiziarie tributarie | - | - | - | - | - | 631 | 631 |
| Ordine pubblico e sicurezza (7) | - | - | - | - | - | 33.540 | 33.540 |
| Sicurezza democratica (7.4) | - | - | - | - | - | - | - |
| Sistema di informazione per la sicurezza della Repubblica | - | - | - | - | - | - | - |
| Concorso della Guardia di Finanza alla sicurezza interna e esterna del Paese (7.5) | - | - | - | - | - | 33.540 | 33.540 |
| Spese di personale per il programma | - | - | - | - | - | - | - |
| Gestione e assistenza del personale del Corpo della Guardia di Finanza | - | - | - | - | - | - | - |

TABELLA N. 20.1 RESIDUI PASSIVI DI STANZIAMENTO AL 31 DICEMBRE 2024 PER ESERCIZI DI PROVENIENZA

| AMMINISTRAZIONE/MISSIONE/ PROGRAMMA/AZIONE | E S E R C I Z I D I P R O V E N I E N Z A | | | | | | TOTALE |
|---|---|------------|------|------|---------|-----------|------------|
| | 2019 E PRECEDENTI | 2020 | 2021 | 2022 | 2023 | 2024 | |
| Contrasto alla criminalità, operazioni di polizia aereo marittima, ambientale e di tutela del patrimonio artistico | - | - | - | - | - | - | - |
| Sicurezza pubblica, controllo del territorio e tutela dell'ordine pubblico | - | - | - | - | - | 3.298 | 3.298 |
| Reclutamento, specializzazione e qualificazione a supporto dell'ordine pubblico, della sicurezza e del controllo del territorio ed a contrasto alla criminalità | - | - | - | - | - | 5 | 5 |
| Investimenti finalizzati al miglioramento e ammodernamento delle strutture, dei mezzi e delle dotazioni | - | - | - | - | - | 30.237 | 30.237 |
| Soccorso civile (8) | - | - | - | - | - | 537.644 | 537.644 |
| Interventi per pubbliche calamità' (8.4) | - | - | - | - | - | 532.644 | 532.644 |
| Sostegno alla ricostruzione | - | - | - | - | - | 532.644 | 532.644 |
| Prevenzione rischio sismico | - | - | - | - | - | - | - |
| Protezione civile (8.5) | - | - | - | - | - | 5.000 | 5.000 |
| Coordinamento del sistema di protezione civile | - | - | - | - | - | - | - |
| Protezione civile di primo intervento | - | - | - | - | - | 5.000 | 5.000 |
| Interventi per emergenze diverse da calamità' naturali | - | - | - | - | - | - | - |
| Ammortamento mutui e prestiti obbligazionari attivati a seguito di calamità' naturali | - | - | - | - | - | - | - |
| Competitività' e sviluppo delle imprese (11) | - | 19.081.826 | - | - | 700.000 | 1.968.918 | 21.750.744 |
| Incentivi alle imprese per interventi di sostegno (11.8) | - | 19.081.826 | - | - | 700.000 | 1.968.918 | 21.750.744 |

TABELLA N. 20.1 RESIDUI PASSIVI DI STANZIAMENTO AL 31 DICEMBRE 2024 PER ESERCIZI DI PROVENIENZA

(MIGLIAIA DI EURO)

| AMMINISTRAZIONE/MISSIONE/ PROGRAMMA/AZIONE | E S E R C I Z I D I P R O V E N I E N Z A | | | | | | TOTALE |
|--|---|------------|------|------|---------|-----------|------------|
| | 2019 E PRECEDENTI | 2020 | 2021 | 2022 | 2023 | 2024 | |
| Agevolazioni sui finanziamenti alle imprese concessi sul FRI | - | - | - | - | - | - | - |
| Garanzie assunte dallo Stato | - | - | - | - | - | 459.018 | 459.018 |
| Sostegno finanziario al sistema produttivo interno e sviluppo della cooperazione | - | 19.081.826 | - | - | 700.000 | 1.509.900 | 21.291.726 |
| Interventi di sostegno tramite il sistema della fiscalità' (11.9) | - | - | - | - | - | - | - |
| Settore agricolo | - | - | - | - | - | - | - |
| Settore cinema, musica, arti, cultura e editoria | - | - | - | - | - | - | - |
| Ricerca e sviluppo | - | - | - | - | - | - | - |
| Attività manifatturiere | - | - | - | - | - | - | - |
| Ricostruzione di imprese danneggiate da eventi sismici | - | - | - | - | - | - | - |
| Sospensione versamenti tributari a favore delle popolazioni colpite da calamità naturali | - | - | - | - | - | - | - |
| Agevolazioni fiscali a favore di particolari aree territoriali | - | - | - | - | - | - | - |
| Settore dell'autotrasporto | - | - | - | - | - | - | - |
| Settore creditizio e bancario | - | - | - | - | - | - | - |
| Agevolazioni fiscali a favore di imprese | - | - | - | - | - | - | - |
| Riduzione cuneo fiscale | - | - | - | - | - | - | - |
| Agevolazioni fiscali per la crescita economica | - | - | - | - | - | - | - |
| Incentivi fiscali per gli interventi di efficienza energetica e rischio sismico | - | - | - | - | - | - | - |

TABELLA N. 20.1 RESIDUI PASSIVI DI STANZIAMENTO AL 31 DICEMBRE 2024 PER ESERCIZI DI PROVENIENZA

(MIGLIAIA DI EURO)

| AMMINISTRAZIONE/MISSIONE/ PROGRAMMA/AZIONE | E S E R C I Z I D I P R O V E N I E N Z A | | | | | | TOTALE |
|--|---|------|------|--------|------|--------|--------|
| | 2019 E PRECEDENTI | 2020 | 2021 | 2022 | 2023 | 2024 | |
| Diritto alla mobilita' e sviluppo dei sistemi di trasporto (13) | - | - | - | - | - | - | - |
| Sostegno allo sviluppo del trasporto (13.8) | - | - | - | - | - | - | - |
| Contratto di servizio per il sistema di controllo del traffico aereo | - | - | - | - | - | - | - |
| Contratto di servizio e di programma per il trasporto ferroviario | - | - | - | - | - | - | - |
| Infrastrutture pubbliche e logistica (14) | - | - | - | 39.000 | - | - | 39.000 |
| Opere pubbliche e infrastrutture (14.8) | - | - | - | 39.000 | - | - | 39.000 |
| Sostegno alle Regioni per la realizzazione di opere per l'edilizia sanitaria | - | - | - | 39.000 | - | - | 39.000 |
| Comunicazioni (15) | - | - | - | - | - | - | - |
| Servizi postali (15.3) | - | - | - | - | - | - | - |
| Garanzia del servizio postale | - | - | - | - | - | - | - |
| Sostegno al pluralismo dell'informazione (15.4) | - | - | - | - | - | - | - |
| Sostegno al pluralismo dell'informazione | - | - | - | - | - | - | - |
| Ricerca e innovazione (17) | - | - | - | - | - | 2.000 | 2.000 |
| Ricerca di base e applicata (17.15) | - | - | - | - | - | 2.000 | 2.000 |
| Potenziamento ricerca scientifica e tecnologica | - | - | - | - | - | 2.000 | 2.000 |
| Sviluppo sostenibile e tutela del territorio e dell'ambiente (18) | - | - | - | - | - | 30.000 | 30.000 |
| Sostegno allo sviluppo sostenibile | - | - | - | - | - | 30.000 | 30.000 |

TABELLA N. 20.1 RESIDUI PASSIVI DI STANZIAMENTO AL 31 DICEMBRE 2024 PER ESERCIZI DI PROVENIENZA

(MIGLIAIA DI EURO)

| AMMINISTRAZIONE/MISSIONE/ PROGRAMMA/AZIONE | E S E R C I Z I D I P R O V E N I E N Z A | | | | | | TOTALE |
|---|---|------|------|------|------|--------|--------|
| | 2019 E PRECEDENTI | 2020 | 2021 | 2022 | 2023 | 2024 | |
| (18.14) Sostegno allo sviluppo di politiche ambientali | - | - | - | - | - | 30.000 | 30.000 |
| Casa e assetto urbanistico (19) | - | - | - | - | - | - | - |
| Politiche abitative e riqualificazione periferie (19.1) | - | - | - | - | - | - | - |
| Politiche abitative | - | - | - | - | - | - | - |
| Riqualificazione periferie e aree urbane degradate | - | - | - | - | - | - | - |
| Diritti sociali, politiche sociali e famiglia (24) | - | - | - | - | - | 500 | 500 |
| Famiglia, pari opportunità' e situazioni di disagio (24.5) | - | - | - | - | - | - | - |
| Politiche per la famiglia e le disabilità' | - | - | - | - | - | - | - |
| Promozione e garanzia delle pari opportunità' | - | - | - | - | - | - | - |
| Lotta alle dipendenze | - | - | - | - | - | - | - |
| Tutela delle minoranze linguistiche | - | - | - | - | - | - | - |
| Garanzia dei diritti dei cittadini (24.6) | - | - | - | - | - | - | - |
| Spese di personale per il programma | - | - | - | - | - | - | - |
| Riparazioni pecuniarie per errori giudiziari, ingiusta detenzione, responsabilità' civile dei giudici e violazione dei diritti umani | - | - | - | - | - | - | - |
| Accertamento e riconoscimento cause di servizio, spese di giudizio per invalidità' civile e di patrocinio legale | - | - | - | - | - | - | - |
| Sostegno in favore di pensionati di guerra ed assimilati, perseguitati | - | - | - | - | - | 500 | 500 |

| TABELLA N. 20.1 | RESIDUI PASSIVI DI STANZIAMENTO AL 31 DICEMBRE 2024 PER ESERCIZI DI PROVENIENZA |
|-----------------|---|
|-----------------|---|

(MIGLIAIA DI EURO)

| AMMINISTRAZIONE/MISSIONE/ PROGRAMMA/AZIONE | E S E R C I Z I D I P R O V E N I E N Z A | | | | | | TOTALE |
|---|---|-----------|-----------|------------|-----------|-----------|------------|
| | 2019 E PRECEDENTI | 2020 | 2021 | 2022 | 2023 | 2024 | |
| Politiche di coesione | 8.219.385 | 6.746.800 | 7.089.600 | 12.147.131 | 8.776.614 | 9.129.236 | 52.108.766 |
| Politiche economico-finanziarie e di bilancio e tutela della finanza pubblica (29) | - | 635.000 | - | 805.917 | - | 1.978.987 | 3.419.904 |
| Regolazione e coordinamento del sistema della fiscalita' (29.1) | - | - | - | - | - | 40.448 | 40.448 |
| Spese di personale per il programma | - | - | - | - | - | - | - |
| Indirizzo, regolamentazione e coordinamento del sistema della fiscalita' | - | - | - | - | - | 143 | 143 |
| Gestione di tributi speciali | - | - | - | - | - | - | - |
| Realizzazione del sistema integrato delle banche dati in materia tributaria e fiscale | - | - | - | - | - | 40.305 | 40.305 |
| Oneri finanziari connessi al sistema dei rimborsi di imposte | - | - | - | - | - | - | - |
| Agevolazioni fiscali connesse ad erogazioni liberali | - | - | - | - | - | - | - |
| Agevolazioni fiscali connesse a procedimenti di negoziazione assistita e gratuito patrocinio | - | - | - | - | - | - | - |
| Contributi ai partiti politici e alle associazioni culturali | - | - | - | - | - | - | - |
| Prevenzione e repressione delle violazioni di natura economico-finanziaria (29.3) | - | - | - | - | - | 71.064 | 71.064 |
| Spese di personale per il programma | - | - | - | - | - | 6.927 | 6.927 |
| Gestione e assistenza del personale del Corpo della Guardia di Finanza | - | - | - | - | - | - | - |
| Contrasto all'evasione e all'elusione fiscale, tutela della spesa pubblica e salvaguardia del mercato dei capitali e dei beni e servizi in ambito nazionale e dell'U.E. | - | - | - | - | - | 1.256 | 1.256 |

| TABELLA N. 20.1 | RESIDUI PASSIVI DI STANZIAMENTO AL 31 DICEMBRE 2024 PER ESERCIZI DI PROVENIENZA |
|-----------------|---|
|-----------------|---|

(MIGLIAIA DI EURO)

| AMMINISTRAZIONE/MISSIONE/ PROGRAMMA/AZIONE | E S E R C I Z I D I P R O V E N I E N Z A | | | | | | TOTALE |
|--|---|------|------|---------|------|--------|---------|
| | 2019 E PRECEDENTI | 2020 | 2021 | 2022 | 2023 | 2024 | |
| Reclutamento e didattica a supporto del contrasto e della repressione degli illeciti a danno degli interessi economico - finanziari nazionali e in ambito U.E. | - | - | - | - | - | 6 | 6 |
| Trattamenti pensionistici | - | - | - | - | - | - | - |
| Investimenti finalizzati al miglioramento ed ammodernamento delle strutture, dei mezzi e delle dotazioni | - | - | - | - | - | 62.875 | 62.875 |
| Regolamentazione e vigilanza sul settore finanziario (29.4) | - | - | - | 320.000 | - | 25.148 | 345.148 |
| Spese di personale per il programma | - | - | - | - | - | - | - |
| Prevenzione dei reati finanziari, antifrode, antifalsificazione, anticiciclaggio e lotta all'usura | - | - | - | - | - | 25.139 | 25.139 |
| Regolamentazione e vigilanza sui mercati finanziari, settore creditizio e sistema dei pagamenti (comprese Fondazioni e settore della previdenza complementare) | - | - | - | - | - | 9 | 9 |
| Sostegno sistema creditizio | - | - | - | 320.000 | - | - | 320.000 |
| Misure premiali per favorire l'utilizzo di strumenti di pagamento elettronici | - | - | - | - | - | - | - |
| Regolazioni contabili, restituzioni e rimborsi d'imposte (29.5) | - | - | - | - | - | - | - |
| Rimborsi di imposte dirette | - | - | - | - | - | - | - |
| Rimborsi di imposte indirette | - | - | - | - | - | - | - |
| Restituzione di imposte e rimborsi | - | - | - | - | - | - | - |
| Vincite sui giochi e lotterie | - | - | - | - | - | - | - |
| Agevolazioni fiscali a favore delle famiglie per fornitura energia elettrica e gas | - | - | - | - | - | - | - |

| TABELLA N. 20.1 | RESIDUI PASSIVI DI STANZIAMENTO AL 31 DICEMBRE 2024 PER ESERCIZI DI PROVENIENZA |
|-----------------|---|
|-----------------|---|

(MIGLIAIA DI EURO)

| AMMINISTRAZIONE/MISSIONE/ PROGRAMMA/AZIONE | E S E R C I Z I D I P R O V E N I E N Z A | | | | | | TOTALE |
|---|---|------|------|------|------|--------|--------|
| | 2019 E PRECEDENTI | 2020 | 2021 | 2022 | 2023 | 2024 | |
| Aggi su giochi e lotterie | - | - | - | - | - | - | - |
| Contenzioso in materia di giochi e lotterie e restituzione delle cauzioni | - | - | - | - | - | - | - |
| Recuperi tributari effettuati nei confronti delle Regioni a statuto speciale e delle Province autonome | - | - | - | - | - | - | - |
| Vincite su scommesse ippiche | - | - | - | - | - | - | - |
| Aggi su scommesse ippiche | - | - | - | - | - | - | - |
| Analisi e programmazione economico-finanziaria e gestione del debito (29.6) | - | - | - | - | - | 7.082 | 7.082 |
| Spese di personale per il programma | - | - | - | - | - | - | - |
| Analisi, ricerche, programmazione economico-finanziaria e gestione del debito pubblico | - | - | - | - | - | 7.082 | 7.082 |
| Analisi, monitoraggio e controllo della finanza pubblica e politiche di bilancio (29.7) | - | - | - | - | - | 66.296 | 66.296 |
| Spese di personale per il programma | - | - | - | - | - | - | - |
| Analisi, monitoraggio e gestione della finanza pubblica, del pubblico impiego e dei flussi finanziari tra Italia e U.E. | - | - | - | - | - | 14 | 14 |
| Controllo, vigilanza e liquidazione delle amministrazioni pubbliche e registro dei revisori legali | - | - | - | - | - | 15 | 15 |
| Predisposizione del Bilancio di previsione e del Rendiconto dello Stato | - | - | - | - | - | 167 | 167 |
| Realizzazione tessera sanitaria per il potenziamento del monitoraggio della spesa sanitaria e previdenziale | - | - | - | - | - | - | - |
| Sviluppo e funzionamento dei sistemi informativi di contabilità e finanza pubblica | - | - | - | - | - | 66.100 | 66.100 |

TABELLA N. 20.1 RESIDUI PASSIVI DI STANZIAMENTO AL 31 DICEMBRE 2024 PER ESERCIZI DI PROVENIENZA

(MIGLIAIA DI EURO)

| AMMINISTRAZIONE/MISSIONE/ PROGRAMMA/AZIONE | E S E R C I Z I D I P R O V E N I E N Z A | | | | | | TOTALE |
|--|---|------|------|------|------|---------|---------|
| | 2019 E PRECEDENTI | 2020 | 2021 | 2022 | 2023 | 2024 | |
| T Trattato del Nord Atlantico | - | - | - | - | - | - | - |
| Supporto all'azione di controllo, vigilanza e amministrazione generale della Ragioneria generale dello Stato sul territorio (29.8) | - | - | - | - | - | 301 | 301 |
| Spese di personale per il programma | - | - | - | - | - | - | - |
| Controllo e vigilanza amministrativo-contabile sul territorio | - | - | - | - | - | 180 | 180 |
| Gestione delle attivita' di erogazione servizi sul territorio, antiriciclaggio e commissioni mediche di verifica | - | - | - | - | - | 122 | 122 |
| Servizi finanziari e monetazione (29.9) | - | - | - | - | - | - | - |
| Servizi finanziari | - | - | - | - | - | - | - |
| Monetazione metallica, trasporto e distribuzione monete | - | - | - | - | - | - | - |
| Servizi di tesoreria | - | - | - | - | - | - | - |
| Accertamento e riscossione delle entrate e gestione dei beni immobiliari dello Stato (29.10) | - | - | - | - | - | 231.108 | 231.108 |
| Assistenza fiscale tramite Centri Autorizzati di Assistenza Fiscale e altri intermediari | - | - | - | - | - | - | - |
| Servizio radiotelevisivo pubblico | - | - | - | - | - | - | - |
| Accertamento e relativo contenzioso in materia di entrate tributarie, catasto e mercato immobiliare, svolte dall'Agenzia delle Entrate | - | - | - | - | - | - | - |
| Gestione, razionalizzazione e valorizzazione del patrimonio immobiliare dello Stato svolte dall'Agenzia del Demanio | - | - | - | - | - | - | - |
| Interventi per la razionalizzazione dei fabbisogni allocativi e manutentivi delle pubbliche amministrazioni svolti | - | - | - | - | - | 231.108 | 231.108 |

TABELLA N. 20.1 RESIDUI PASSIVI DI STANZIAMENTO AL 31 DICEMBRE 2024 PER ESERCIZI DI PROVENIENZA

(MIGLIAIA DI EURO)

| AMMINISTRAZIONE/MISSIONE/ PROGRAMMA/AZIONE | E S E R C I Z I D I P R O V E N I E N Z A | | | | | | TOTALE |
|--|---|------|------|------|------|---------|---------|
| | 2019 E PRECEDENTI | 2020 | 2021 | 2022 | 2023 | 2024 | |
| Incentivazione e sostegno alla gioventù' (30.2) | - | - | - | - | - | - | - |
| Interventi a favore dei giovani | - | - | - | - | - | - | - |
| Servizio Civile Nazionale | - | - | - | - | - | - | - |
| Servizi istituzionali e generali delle amministrazioni pubbliche (32) | - | - | - | - | - | 141.115 | 141.115 |
| Indirizzo politico (32.2) | - | - | - | - | - | 172 | 172 |
| Ministro e Sottosegretari di Stato | - | - | - | - | - | - | - |
| Indirizzo politico-amministrativo | - | - | - | - | - | 172 | 172 |
| Valutazione e controllo strategico (OIV) | - | - | - | - | - | - | - |
| Servizi e affari generali per le amministrazioni di competenza (32.3) | - | - | - | - | - | 101.386 | 101.386 |
| Spese di personale per il programma | - | - | - | - | - | - | - |
| Gestione del personale | - | - | - | - | - | 77.650 | 77.650 |
| Gestione comune dei beni e servizi | - | - | - | - | - | 5.167 | 5.167 |
| Gestione e sviluppo dei servizi e dei progetti informatici | - | - | - | - | - | 18.569 | 18.569 |
| Servizi generali delle strutture pubbliche preposte ad attività formative e ad altre attività trasversali per le pubbliche amministrazioni (32.4) | - | - | - | - | - | 24.395 | 24.395 |
| Spese di personale per il programma | - | - | - | - | - | - | - |
| Approvvigionamento di carte valori, pubblicazioni ufficiali, Gazzetta ufficiale e altri prodotti cartotecnici forniti dall'Istituto Poligrafico e Zecca dello Stato e relative attività di vigilanza e controllo | - | - | - | - | - | 24.395 | 24.395 |

TABELLA N. 20.1 RESIDUI PASSIVI DI STANZIAMENTO AL 31 DICEMBRE 2024 PER ESERCIZI DI PROVENIENZA

(MIGLIAIA DI EURO)

| AMMINISTRAZIONE/MISSIONE/ PROGRAMMA/AZIONE | E S E R C I Z I D I P R O V E N I E N Z A | | | | | | TOTALE |
|---|---|------|------|------|------|-------|--------|
| | 2019 E PRECEDENTI | 2020 | 2021 | 2022 | 2023 | 2024 | |
| Sistema statistico nazionale (SISTAN) | - | - | - | - | - | - | - |
| Rappresentanza negoziale delle pubbliche amministrazioni | - | - | - | - | - | - | - |
| Formazione, ricerca e studi per le pubbliche amministrazioni | - | - | - | - | - | - | - |
| Commissione per la valutazione, la trasparenza e l'integrità delle amministrazioni pubbliche | - | - | - | - | - | - | - |
| Supporto alla gestione amministrativa dei servizi generali per le amministrazioni pubbliche | - | - | - | - | - | - | - |
| Attuazione dell'agenda digitale italiana e interventi per la digitalizzazione | - | - | - | - | - | - | - |
| Rappresentanza, difesa in giudizio e consulenza legale in favore delle Amministrazioni dello Stato e degli enti autorizzati (32.5) | - | - | - | - | - | 6.458 | 6.458 |
| Spese di personale per il programma | - | - | - | - | - | 699 | 699 |
| Rappresentanza e difesa in giudizio e consulenza legale e pareri | - | - | - | - | - | 5.759 | 5.759 |
| Gestione e assistenza del personale dell'Avvocatura dello Stato | - | - | - | - | - | - | - |
| Servizi per le pubbliche amministrazioni nell'area degli acquisti e del trattamento economico del personale (32.7) | - | - | - | - | - | 8.704 | 8.704 |
| Spese di personale per il programma | - | - | - | - | - | - | - |
| Razionalizzazione degli acquisti della Pubblica amministrazione (e- procurement) | - | - | - | - | - | 1.017 | 1.017 |
| Gestione centralizzata delle retribuzioni delle amministrazioni pubbliche (NoIPA) | - | - | - | - | - | 7.687 | 7.687 |
| Restituzione di somme indebitamente versate e pagamento interessi su | - | - | - | - | - | - | - |

| TABELLA N. 20.1 | | RESIDUI PASSIVI DI STANZIAMENTO AL 31 DICEMBRE 2024 PER ESERCIZI DI PROVENIENZA | | | | | | |
|---|---|---|-----------|-----------|-----------|-----------|------------|--------|
| | | (MIGLIAIA DI EURO) | | | | | | |
| AMMINISTRAZIONE/MISSIONE/ PROGRAMMA/AZIONE | E S E R C I Z I D I P R O V E N I E N Z A | | | | | | | TOTALE |
| | 2019 E PRECEDENTI | 2020 | 2021 | 2022 | 2023 | 2024 | | |
| depositi definitivi | | | | | | | | |
| Fondi da ripartire (33) | 693.308 | 568.276 | 1.120.699 | 1.642.967 | 1.468.320 | 4.774.213 | 10.267.784 | |
| Fondi da assegnare (33.1) | 693.308 | 568.276 | 1.120.699 | 1.642.967 | 1.468.320 | 4.774.213 | 10.267.784 | |
| Interventi strutturali di politica economica e per la riduzione della pressione fiscale | - | - | - | - | - | - | - | |
| Fondi da assegnare per esigenze di gestione | - | - | - | - | - | 87.526 | 87.526 | |
| Fondi da assegnare per il personale delle Amministrazioni pubbliche | - | - | - | - | 93.225 | 715.323 | 808.547 | |
| Fondi da assegnare per canoni di locazione di immobili pubblici | - | - | - | - | - | - | - | |
| Fondi da assegnare per spese derivanti dalle elezioni | - | - | - | - | - | - | - | |
| Fondi da assegnare per interventi di settore | 150.000 | - | 82.618 | 408.885 | - | 13 | 641.516 | |
| Fondo da assegnare per l'attuazione dei contratti del personale | 543.308 | 568.276 | 1.038.081 | 1.234.083 | 1.375.096 | 3.971.351 | 8.730.194 | |
| Fondi da assegnare per le esigenze indifferibili in campo sociale e per la sicurezza di particolari territori | - | - | - | - | - | - | - | |
| Fondo da assegnare relativo alla quota parte dell'importo del 5 per mille del gettito IRPEF | - | - | - | - | - | - | - | |
| Fondi di riserva e speciali (33.2) | - | - | - | - | - | - | - | |
| Fondi di riserva | - | - | - | - | - | - | - | |
| Fondi speciali per la copertura di nuove leggi di spesa | - | - | - | - | - | - | - | |
| Debito pubblico (34) | - | - | - | - | - | 3.899.302 | 3.899.302 | |
| Oneri per il servizio del debito statale (34.1) | - | - | - | - | - | - | - | |

TABELLA N. 20.1 RESIDUI PASSIVI DI STANZIAMENTO AL 31 DICEMBRE 2024 PER ESERCIZI DI PROVENIENZA

(MIGLIAIA DI EURO)

| AMMINISTRAZIONE/MISSIONE/ PROGRAMMA/AZIONE | E S E R C I Z I D I P R O V E N I E N Z A | | | | | | TOTALE |
|---|---|------|------|------|------|-----------|-----------|
| | 2019 E PRECEDENTI | 2020 | 2021 | 2022 | 2023 | 2024 | |
| Oneri finanziari su titoli del debito statale | - | - | - | - | - | - | - |
| Oneri finanziari su buoni postali fruttiferi | - | - | - | - | - | - | - |
| Oneri finanziari su giacenze conti correnti postali | - | - | - | - | - | - | - |
| Oneri per la gestione del debito | - | - | - | - | - | - | - |
| Rimborsi del debito statale (34.2) | - | - | - | - | - | 3.899.302 | 3.899.302 |
| Rimborso titoli del debito statale | - | - | - | - | - | 3.899.302 | 3.899.302 |
| Rimborso buoni postali | - | - | - | - | - | - | - |
| Rimborso alla Banca d'Italia del controvalore delle monete metalliche in lire | - | - | - | - | - | - | - |
| Passività a carico dello Stato | - | - | - | - | - | - | - |

| TABELLA N. 20.1 | | RESIDUI PASSIVI DI STANZIAMENTO AL 31 DICEMBRE 2024 PER ESERCIZI DI PROVENIENZA | | | | | | | |
|---|--|---|------|------|------|--------|-----------|-----------|--|
| | | (MIGLIAIA DI EURO) | | | | | | | |
| AMMINISTRAZIONE/MISSIONE/ PROGRAMMA/AZIONE | | E S E R C I Z I D I P R O V E N I E N Z A | | | | | | TOTALE | |
| | | 2019 E PRECEDENTI | 2020 | 2021 | 2022 | 2023 | 2024 | | |
| MINISTERO DELLE IMPRESE E DEL MADE IN ITALY | | - | - | - | - | 15.000 | 1.669.098 | 1.684.098 | |
| Competitività' e sviluppo delle imprese (11) | | - | - | - | - | 15.000 | 1.585.603 | 1.600.603 | |
| Vigilanza sul sistema cooperativo e camerale (11.6) | | - | - | - | - | - | 17 | 17 | |
| Spese di personale per il programma | | - | - | - | - | - | - | - | |
| Vigilanza sulle società fiduciarie e di revisione, sul sistema cooperativo e registro delle imprese | | - | - | - | - | - | 7 | 7 | |
| Gestione delle procedure di liquidazione coatta amministrativa di enti cooperativi e società fiduciarie | | - | - | - | - | - | 9 | 9 | |
| Promozione e sviluppo della cooperazione | | - | - | - | - | - | - | - | |
| Incentivazione del sistema produttivo (11.7) | | - | - | - | - | 15.000 | 776.239 | 791.239 | |
| Spese di personale per il programma | | - | - | - | - | - | - | - | |
| Finanziamenti agevolati, contributi in c/interessi e in c/capitale, per lo sviluppo delle imprese | | - | - | - | - | 15.000 | 775.660 | 790.660 | |
| Garanzie e sostegno al credito alle PMI | | - | - | - | - | - | 579 | 579 | |
| Lotta alla contraffazione e tutela della proprietà' industriale (11.10) | | - | - | - | - | - | 5.498 | 5.498 | |
| Spese di personale per il programma | | - | - | - | - | - | - | - | |
| Tutela, incentivazione e valorizzazione della proprietà industriale e contrasto dei fenomeni contraffattivi | | - | - | - | - | - | 5.498 | 5.498 | |
| Partecipazione agli organismi internazionali per la difesa della proprietà' industriale | | - | - | - | - | - | - | - | |
| Politiche industriali, per la competitività', il Made in Italy e | | - | - | - | - | - | 694.209 | 694.209 | |

TABELLA N. 20.1 RESIDUI PASSIVI DI STANZIAMENTO AL 31 DICEMBRE 2024 PER ESERCIZI DI PROVENIENZA

(MIGLIAIA DI EURO)

| AMMINISTRAZIONE/MISSIONE/ PROGRAMMA/AZIONE | E S E R C I Z I D I P R O V E N I E N Z A | | | | | | TOTALE |
|---|---|------|------|------|------|---------|---------|
| | 2019 E PRECEDENTI | 2020 | 2021 | 2022 | 2023 | 2024 | |
| gestione delle crisi d'impresa (11.13) | - | - | - | - | - | - | - |
| Spese di personale per il programma | - | - | - | - | - | - | - |
| Promozione delle start up, delle responsabilità sociale e del movimento cooperativo | - | - | - | - | - | - | - |
| Politica industriale e politiche per la competitività | - | - | - | - | - | 488.188 | 488.188 |
| Crisi industriali e grandi filiere produttive | - | - | - | - | - | 15.602 | 15.602 |
| Realizzazione di progetti di ricerca e sviluppo tecnologico dell'industria aeronautica | - | - | - | - | - | 190.419 | 190.419 |
| Interventi in materia di difesa nazionale (11.14) | - | - | - | - | - | 64.441 | 64.441 |
| Spese di personale per il programma | - | - | - | - | - | - | - |
| Interventi per l'innovazione del sistema produttivo del settore dell'aerospazio, della sicurezza e della difesa | - | - | - | - | - | 64.441 | 64.441 |
| Ammortamento mutui per interventi nel settore dell'aerospazio, della sicurezza e della difesa | - | - | - | - | - | - | - |
| Politiche industriali e programmi avanzati sulle nuove tecnologie (11.15) | - | - | - | - | - | 45.200 | 45.200 |
| Spese di personale per il programma | - | - | - | - | - | - | - |
| Politiche, progetti di ricerca e studi sulle nuove tecnologie ed i materiali avanzati | - | - | - | - | - | 45.200 | 45.200 |
| Regolazione dei mercati (12) | - | - | - | - | - | 40 | 40 |
| Politiche sulla concorrenza, tutela dei consumatori e la normativa tecnica (12.4) | - | - | - | - | - | 40 | 40 |

TABELLA N. 20.1 RESIDUI PASSIVI DI STANZIAMENTO AL 31 DICEMBRE 2024 PER ESERCIZI DI PROVENIENZA

(MIGLIAIA DI EURO)

| AMMINISTRAZIONE/MISSIONE/ PROGRAMMA/AZIONE | E S E R C I Z I D I P R O V E N I E N Z A | | | | | | TOTALE |
|---|---|------|------|------|------|-------|--------|
| | 2019 E PRECEDENTI | 2020 | 2021 | 2022 | 2023 | 2024 | |
| Spese di personale per il programma | - | - | - | - | - | - | - |
| Armonizzazione del mercato, concorrenza, tutela dei consumatori e vigilanza sui fondi CONSAP | - | - | - | - | - | 23 | 23 |
| Vigilanza e controllo nel settore della sicurezza e conformita' dei prodotti e degli impianti industriali, della metrologia legale, su enti e organismi di normazione, di accreditamento e notificati | - | - | - | - | - | 17 | 17 |
| Comunicazioni (15) | | | | | | | |
| Pianificazione, regolamentazione tecnica e valorizzazione dello spettro radio (15.5) | - | - | - | - | - | 2.307 | 2.307 |
| | - | - | - | - | - | 476 | 476 |
| Spese di personale per il programma | - | - | - | - | - | - | - |
| Pianificazione, gestione e regolamentazione, in ambito nazionale ed internazionale, dello spettro radio, controllo tecnico delle comunicazioni elettroniche e radiodiffusione | - | - | - | - | - | 476 | 476 |
| Servizi di Comunicazione Elettronica, di Radiodiffusione e Postali (15.8) | - | - | - | - | - | 32 | 32 |
| Spese di personale per il programma | - | - | - | - | - | - | - |
| Sostegno finanziario all'emittenza radio televisiva anche in ambito locale | - | - | - | - | - | 10 | 10 |
| Regolamentazione e gestione delle comunicazioni elettroniche e cooperazione internazionale in campo postale | - | - | - | - | - | 22 | 22 |
| Attività territoriali in materia di comunicazioni e di vigilanza sui mercati e sui prodotti (15.9) | - | - | - | - | - | 1.800 | 1.800 |
| Spese di personale per il programma | - | - | - | - | - | - | - |
| Rilascio di titoli abilitativi, vigilanza, controllo ispettivo - anche | - | - | - | - | - | 1.800 | 1.800 |

| TABELLA N. 20.1 | RESIDUI PASSIVI DI STANZIAMENTO AL 31 DICEMBRE 2024 PER ESERCIZI DI PROVENIENZA | | | | | | |
|---|---|------|------|------|------|--------|--------|
| | (MIGLIAIA DI EURO) | | | | | | |
| AMMINISTRAZIONE/MISSIONE/ PROGRAMMA/AZIONE | E S E R C I Z I D I P R O V E N I E N Z A | | | | | | TOTALE |
| | 2019 E PRECEDENTI | 2020 | 2021 | 2022 | 2023 | 2024 | |
| in conto terzi - in materia di comunicazioni, coordinamento sportelli territoriali per l'utenza | - | - | - | - | - | 27.266 | 27.266 |
| Ricerca e innovazione (17) | - | - | - | - | - | 27.266 | 27.266 |
| Ricerca, innovazione, tecnologie e servizi per lo sviluppo delle comunicazioni e della società, dell'informazione (17.18) | - | - | - | - | - | - | - |
| Spese di personale per il programma | - | - | - | - | - | - | - |
| Ricerca, sperimentazioni e servizi per le comunicazioni, nuove tecnologie e sicurezza informatica | - | - | - | - | - | 27.266 | 27.266 |
| Servizi istituzionali e generali delle amministrazioni pubbliche (32) | - | - | - | - | - | 53.882 | 53.882 |
| Indirizzo politico (32.2) | - | - | - | - | - | 8.067 | 8.067 |
| Ministro e Sottosegretari di Stato | - | - | - | - | - | - | - |
| Indirizzo politico-amministrativo | - | - | - | - | - | 8.067 | 8.067 |
| Valutazione e controllo strategico (OIV) | - | - | - | - | - | - | - |
| Fondi da ripartire alimentati dal riaccertamento dei residui passivi perenti | - | - | - | - | - | - | - |
| Servizi e affari generali per le amministrazioni di competenza (32.3) | - | - | - | - | - | 45.815 | 45.815 |
| Spese di personale per il programma | - | - | - | - | - | - | - |
| Gestione del personale | - | - | - | - | - | 14.593 | 14.593 |
| Gestione comune dei beni e servizi | - | - | - | - | - | 31.221 | 31.221 |

| TABELLA N. 20.1 | | RESIDUI PASSIVI DI STANZIAMENTO AL 31 DICEMBRE 2024 PER ESERCIZI DI PROVENIENZA | | | | | | |
|--|---|---|-----------|-----------|-----------|-----------|-----------|--------|
| | | (MIGLIAIA DI EURO) | | | | | | |
| AMMINISTRAZIONE/MISSIONE/ PROGRAMMA/AZIONE | E S E R C I Z I D I P R O V E N I E N Z A | | | | | | | TOTALE |
| | 2019 E PRECEDENTI | 2020 | 2021 | 2022 | 2023 | 2024 | | |
| MINISTERO DEL LAVORO E DELLE POLITICHE SOCIALI | 1.066.546 | 303.297 | 1.083.822 | 1.934.124 | 1.825.097 | 2.472.879 | 8.685.766 | |
| Diritti sociali, politiche sociali e famiglia (24) | - | - | - | - | - | 410.759 | 410.759 | |
| Terzo settore (associazionismo, volontariato, Onlus e formazioni sociali) e responsabilit  sociale delle imprese e delle organizzazioni (24.2) | - | - | - | - | - | 2 | 2 | |
| Spese di personale per il programma | - | - | - | - | - | - | - | |
| Sviluppo, promozione, monitoraggio e controllo delle organizzazioni di terzo settore | - | - | - | - | - | 2 | 2 | |
| Trasferimenti assistenziali a enti previdenziali, finanziamento nazionale spesa sociale, programmazione, monitoraggio e valutazione politiche sociali e di inclusione attiva (24.12) | - | - | - | - | - | 410.757 | 410.757 | |
| Spese di personale per il programma | - | - | - | - | - | - | - | |
| Concorso dello Stato alle politiche sociali erogate a livello territoriale | - | - | - | - | - | 410.751 | 410.751 | |
| Invalidi civili, non autosufficienti, persone con disabilit  | - | - | - | - | - | 5 | 5 | |
| Politiche per l'infanzia e la famiglia | - | - | - | - | - | 0 | 0 | |
| Assegni e pensioni sociali | - | - | - | - | - | 0 | 0 | |
| Lotta contro la povert  | - | - | - | - | - | - | - | |
| Contributo dello Stato al funzionamento della GIAS per le politiche assistenziali | - | - | - | - | - | - | - | |
| Politiche previdenziali (25) | - | - | - | - | - | 3.203 | 3.203 | |
| Previdenza obbligatoria e complementare, assicurazioni sociali (25.3) | - | - | - | - | - | 3.203 | 3.203 | |

TABELLA N. 20.1 RESIDUI PASSIVI DI STANZIAMENTO AL 31 DICEMBRE 2024 PER ESERCIZI DI PROVENIENZA

(MIGLIAIA DI EURO)

| AMMINISTRAZIONE/MISSIONE/ PROGRAMMA/AZIONE | E S E R C I Z I D I P R O V E N I E N Z A | | | | | | TOTALE |
|--|---|---------|-----------|-----------|-----------|-----------|-----------|
| | 2019 E PRECEDENTI | 2020 | 2021 | 2022 | 2023 | 2024 | |
| Spese di personale per il programma | - | - | - | - | - | - | - |
| Prepensionamenti | - | - | - | - | - | - | - |
| Pensioni d'annata (Sostegno ai trattamenti pensionistici anteriori al 1988) | - | - | - | - | - | - | - |
| Potenziamento e promozione del ruolo sistemico della previdenza complementare | - | - | - | - | - | - | - |
| Agevolazioni contributive, sottocontribuzioni ed esoneri per incentivare l'occupazione | - | - | - | - | - | 1.100 | 1.100 |
| Agevolazioni contributive, sottocontribuzioni ed esoneri per il sostegno allo sviluppo di particolari settori o territori svantaggiati | - | - | - | - | - | 2.100 | 2.100 |
| Tutela previdenziale obbligatoria della maternita' e della famiglia | - | - | - | - | - | - | - |
| Finanziamento e vigilanza degli istituti di patronato | - | - | - | - | - | - | - |
| Contributo dello Stato al funzionamento della GIAS per le politiche previdenziali | - | - | - | - | - | - | - |
| Attivita' di gestione dei trasferimenti dello Stato per le politiche previdenziali | - | - | - | - | - | 3 | 3 |
| Sostegno alle gestioni previdenziali | - | - | - | - | - | - | - |
| Politiche per il lavoro (26) | 1.066.546 | 303.297 | 1.083.822 | 1.934.124 | 1.825.097 | 2.058.889 | 8.271.775 |
| Politiche passive del lavoro e incentivi all'occupazione (26.6) | 1.066.546 | 303.297 | 1.083.822 | 1.934.124 | 1.825.097 | 2.057.783 | 8.270.670 |
| Spese di personale per il programma | - | - | - | - | - | - | - |
| Trattamenti di integrazione salariale in costanza di rapporto di lavoro e indennita' collegate alla cessazione del rapporto di lavoro | 12.033 | - | - | - | - | 73.601 | 85.634 |

| TABELLA N. 20.1 | | RESIDUI PASSIVI DI STANZIAMENTO AL 31 DICEMBRE 2024 PER ESERCIZI DI PROVENIENZA | | | | | | |
|--|---|---|-----------|-----------|-----------|-----------|-----------|--------|
| | | (MIGLIAIA DI EURO) | | | | | | |
| AMMINISTRAZIONE/MISSIONE/ PROGRAMMA/AZIONE | E S E R C I Z I D I P R O V E N I E N Z A | | | | | | | TOTALE |
| | 2019 E PRECEDENTI | 2020 | 2021 | 2022 | 2023 | 2024 | | |
| Sostegno e promozione dell'occupazione e del reddito | 1.054.513 | 303.297 | 1.083.822 | 1.934.124 | 1.825.097 | 1.984.181 | 8.185.035 | |
| Politiche di regolamentazione in materia di rapporti di lavoro (26.8) | - | - | - | - | - | 2 | 2 | |
| Spese di personale per il programma | - | - | - | - | - | - | - | |
| Disciplina dei rapporti di lavoro, rappresentativita' sindacale e scioperi | - | - | - | - | - | 2 | 2 | |
| Accertamenti medico-legali sulle assenze dei dipendenti pubblici | - | - | - | - | - | - | - | |
| Politiche attive del lavoro, rete dei servizi per il lavoro e la formazione (26.10) | - | - | - | - | - | - | - | |
| Spese di personale per il programma | - | - | - | - | - | - | - | |
| Promozione e realizzazione di interventi a favore dell'inserimento lavorativo e della formazione professionale dei lavoratori | - | - | - | - | - | - | - | |
| Supporto tecnico per la formazione, il lavoro e le politiche sociali | - | - | - | - | - | - | - | |
| Sistemi informativi per il monitoraggio e lo sviluppo delle politiche sociali e del lavoro (26.12) | - | - | - | - | - | 1.103 | 1.103 | |
| Spese di personale per il programma | - | - | - | - | - | - | - | |
| Sviluppo, funzionamento e gestione dei sistemi informativi | - | - | - | - | - | 1.102 | 1.102 | |
| Promozione di interventi di informazione, comunicazione ed educazione | - | - | - | - | - | 1 | 1 | |
| Contrasto al lavoro nero e irregolare, prevenzione in materia di salute e sicurezza nei luoghi di lavoro e della legislazione sociale in materia di lavoro (26.13) | - | - | - | - | - | 1 | 1 | |
| Spese di personale per il programma | - | - | - | - | - | - | - | |

TABELLA N. 20.1 RESIDUI PASSIVI DI STANZIAMENTO AL 31 DICEMBRE 2024 PER ESERCIZI DI PROVENIENZA

(MIGLIAIA DI EURO)

| AMMINISTRAZIONE/MISSIONE/ PROGRAMMA/AZIONE | E S E R C I Z I D I P R O V E N I E N Z A | | | | | | TOTALE |
|--|---|------|------|------|------|------|--------|
| | 2019 E PRECEDENTI | 2020 | 2021 | 2022 | 2023 | 2024 | |
| Contrasto all' 'illegalita' del lavoro, prevenzione e sicurezza sui luoghi di lavoro mediante l' attivita' ispettiva svolta dall' Ispettorato nazionale del lavoro | - | - | - | - | - | - | - |
| Prevenzione in materia di salute e sicurezza sui luoghi di lavoro e sostegno alle famiglie delle vittime di infortuni sul lavoro | - | - | - | - | - | 1 | 1 |
| Indennizzi e incentivi in materia di infortuni e malattie professionali | - | - | - | - | - | - | - |
| Immigrazione, accoglienza e garanzia dei diritti (27) | - | - | - | - | - | 1 | 1 |
| Flussi migratori per motivi di lavoro e politiche di integrazione sociale delle persone immigrate (27.6) | - | - | - | - | - | 1 | 1 |
| Spese di personale per il programma | - | - | - | - | - | - | - |
| Politiche sui flussi migratori e di integrazione sociale | - | - | - | - | - | 1 | 1 |
| Servizi istituzionali e generali delle amministrazioni pubbliche (32) | - | - | - | - | - | 27 | 27 |
| Indirizzo politico (32.2) | - | - | - | - | - | 19 | 19 |
| Ministro e Sottosegretari di Stato | - | - | - | - | - | - | - |
| Indirizzo politico-amministrativo | - | - | - | - | - | 19 | 19 |
| Valutazione e controllo strategico (OIV) | - | - | - | - | - | - | - |
| Fondi da ripartire alimentati dal riaccertamento dei residui passivi perenti | - | - | - | - | - | - | - |
| Servizi e affari generali per le amministrazioni di competenza (32.3) | - | - | - | - | - | 9 | 9 |
| Spese di personale per il programma | - | - | - | - | - | - | - |

| | |
|-----------------|---|
| TABELLA N. 20.1 | RESIDUI PASSIVI DI STANZIAMENTO AL 31 DICEMBRE 2024 PER ESERCIZI DI PROVENIENZA |
|-----------------|---|

(MIGLIAIA DI EURO)

| AMMINISTRAZIONE/MISSIONE/ PROGRAMMA/AZIONE | E S E R C I Z I D I P R O V E N I E N Z A | | | | | | TOTALE |
|---|---|------|------|------|------|------|--------|
| | 2019 E PRECEDENTI | 2020 | 2021 | 2022 | 2023 | 2024 | |
| Gestione del personale | - | - | - | - | - | - | - |
| Gestione comune dei beni e servizi | - | - | - | - | - | 9 | 9 |

TABELLA N. 20.1 RESIDUI PASSIVI DI STANZIAMENTO AL 31 DICEMBRE 2024 PER ESERCIZI DI PROVENIENZA

(MIGLIAIA DI EURO)

| AMMINISTRAZIONE/MISSIONE/ PROGRAMMA/AZIONE | E S E R C I Z I D I P R O V E N I E N Z A | | | | | | TOTALE |
|---|---|------|------|------|------|----------------|----------------|
| | 2019 E PRECEDENTI | 2020 | 2021 | 2022 | 2023 | 2024 | |
| MINISTERO DELLA GIUSTIZIA | - | - | - | - | - | 348.513 | 348.513 |
| Giustizia (6) | - | - | - | - | - | 262.671 | 262.671 |
| Amministrazione penitenziaria (6.1) | - | - | - | - | - | 109.729 | 109.729 |
| Spese di personale per il programma (personale amministrativo e magistrati) | - | - | - | - | - | - | - |
| Spese di personale per il programma (polizia penitenziaria) | - | - | - | - | - | 4.273 | 4.273 |
| Servizi tecnici e logistici connessi alla custodia delle persone detenute | - | - | - | - | - | 82 | 82 |
| Accoglienza, trattamento penitenziario e politiche di reinserimento delle persone sottoposte a misure giudiziarie | - | - | - | - | - | 5.647 | 5.647 |
| Realizzazione di nuove infrastrutture, potenziamento e ristrutturazione nell'ambito dell'edilizia carceraria | - | - | - | - | - | 99.699 | 99.699 |
| Supporto per l'erogazione dei servizi penitenziari | - | - | - | - | - | 4 | 4 |
| Gestione e assistenza del personale del programma Amministrazione penitenziaria | - | - | - | - | - | 24 | 24 |
| Giustizia civile e penale (6.2) | - | - | - | - | - | 44.806 | 44.806 |
| Spese di personale per il programma (personale civile) | - | - | - | - | - | 464 | 464 |
| Spese di personale per il programma (magistrati) | - | - | - | - | - | - | - |
| Attività di verbalizzazione atti processuali | - | - | - | - | - | - | - |
| Funzionamento della Scuola Superiore della Magistratura | - | - | - | - | - | - | - |
| Funzionamento uffici giudiziari | - | - | - | - | - | 44.342 | 44.342 |
| Efficientamento del sistema giudiziario | - | - | - | - | - | - | - |

| TABELLA N. 20.1 | | RESIDUI PASSIVI DI STANZIAMENTO AL 31 DICEMBRE 2024 PER ESERCIZI DI PROVENIENZA | | | | | | |
|--|---|---|------|------|------|--------|--------|--------|
| | | (MIGLIAIA DI EURO) | | | | | | |
| AMMINISTRAZIONE/MISSIONE/ PROGRAMMA/AZIONE | E S E R C I Z I D I P R O V E N I E N Z A | | | | | | | TOTALE |
| | 2019 E PRECEDENTI | 2020 | 2021 | 2022 | 2023 | 2024 | | |
| Giustizia minorile e di comunita' (6.3) | - | - | - | - | - | 10.067 | 10.067 | 10.067 |
| Spese di personale per il programma (personale amministrativo e magistrati) | - | - | - | - | - | - | - | - |
| Spese di personale per il programma (polizia penitenziaria) | - | - | - | - | - | 126 | 126 | 126 |
| Trattamento, interventi e politiche di reinserimento delle persone sottoposte a misure giudiziarie, attuazione provvedimenti autorità giudiziaria | - | - | - | - | - | - | - | - |
| Realizzazione di nuove infrastrutture, potenziamento e ristrutturazione per la giustizia minorile e di comunità | - | - | - | - | - | 9.941 | 9.941 | 9.941 |
| Supporto per l'erogazione dei servizi per la giustizia minorile e di comunità | - | - | - | - | - | - | - | - |
| Cooperazione internazionale in materia civile minorile | - | - | - | - | - | - | - | - |
| Gestione del personale per il programma Giustizia minorile e di comunità | - | - | - | - | - | - | - | - |
| Servizi di gestione amministrativa per l'attività giudiziaria (6.6) | - | - | - | - | - | 95.724 | 95.724 | 95.724 |
| Spese di personale per il programma (personale civile) | - | - | - | - | - | - | - | - |
| Spese di personale per il programma (magistrati) | - | - | - | - | - | - | - | - |
| Magistratura onoraria | - | - | - | - | - | - | - | - |
| Supporto allo svolgimento dei procedimenti giudiziari attraverso le spese di giustizia | - | - | - | - | - | 75.724 | 75.724 | 75.724 |
| Supporto allo svolgimento dei procedimenti giudiziari attraverso intercettazioni | - | - | - | - | - | 20.000 | 20.000 | 20.000 |
| Equa riparazione in caso di violazione del termine ragionevole del processo | - | - | - | - | - | - | - | - |

| TABELLA N. 20.1 | RESIDUI PASSIVI DI STANZIAMENTO AL 31 DICEMBRE 2024 PER ESERCIZI DI PROVENIENZA |
|-----------------|---|
|-----------------|---|

(MIGLIAIA DI EURO)

| AMMINISTRAZIONE/MISSIONE/ PROGRAMMA/AZIONE | E S E R C I Z I D I P R O V E N I E N Z A | | | | | | TOTALE |
|---|---|------|------|------|------|--------|--------|
| | 2019 E PRECEDENTI | 2020 | 2021 | 2022 | 2023 | 2024 | |
| Supporto all'erogazione dei servizi di giustizia | - | - | - | - | - | - | - |
| Cooperazione internazionale in materia civile e penale | - | - | - | - | - | - | - |
| Abilitazione alla professione forense e accesso alla professione notarile | - | - | - | - | - | - | - |
| Transizione digitale, analisi statistica e politiche di coesione (6.11) | - | - | - | - | - | 2.344 | 2.344 |
| Spese di personale per il programma (personale amministrativo e magistrati) | - | - | - | - | - | - | - |
| Supporto all'erogazione dei servizi del programma | - | - | - | - | - | - | - |
| Sviluppo degli strumenti di innovazione tecnologica in materia informatica e telematica per l'erogazione dei servizi di giustizia | - | - | - | - | - | 2.344 | 2.344 |
| Servizi istituzionali e generali delle amministrazioni pubbliche (32) | - | - | - | - | - | 85.842 | 85.842 |
| Indirizzo politico (32.2) | - | - | - | - | - | 220 | 220 |
| Ministro e Sottosegretari di Stato | - | - | - | - | - | - | - |
| Indirizzo politico-amministrativo | - | - | - | - | - | 220 | 220 |
| Valutazione e controllo strategico (OIV) | - | - | - | - | - | - | - |
| Fondi da ripartire alimentati dal riaccertamento dei residui passivi perenti | - | - | - | - | - | - | - |
| Servizi e affari generali per le amministrazioni di competenza (32.3) | - | - | - | - | - | 85.622 | 85.622 |
| Spese di personale per il programma | - | - | - | - | - | - | - |
| Gestione del personale | - | - | - | - | - | 85.622 | 85.622 |
| Gestione comune dei beni e servizi | - | - | - | - | - | - | - |

| TABELLA N. 20.1 | RESIDUI PASSIVI DI STANZIAMENTO AL 31 DICEMBRE 2024 PER ESERCIZI DI PROVENIENZA |
|-----------------|---|
|-----------------|---|

(MIGLIAIA DI EURO)

| AMMINISTRAZIONE/MISSIONE/ PROGRAMMA/AZIONE | E S E R C I Z I D I P R O V E N I E N Z A | | | | | | TOTALE |
|--|---|------|------|------|------|--------|--------|
| | 2019 E PRECEDENTI | 2020 | 2021 | 2022 | 2023 | 2024 | |
| Spese di personale per il programma | - | - | - | - | - | - | - |
| Rapporti politici internazionali e diritti umani | - | - | - | - | - | 7 | 7 |
| Sicurezza, disarmo e processi di stabilizzazione nelle aree di crisi | - | - | - | - | - | 8.474 | 8.474 |
| Integrazione europea (4.7) | - | - | - | - | - | 1.142 | 1.142 |
| Spese di personale per il programma | - | - | - | - | - | - | - |
| Politiche dell'Unione Europea | - | - | - | - | - | 52 | 52 |
| Accordi economici e politiche di sviluppo con i Paesi dell'Europa | - | - | - | - | - | 1.090 | 1.090 |
| Italiani nel mondo e politiche migratorie (4.8) | - | - | - | - | - | 2 | 2 |
| Spese di personale per il programma | - | - | - | - | - | - | - |
| Politiche e servizi per gli italiani nel mondo | - | - | - | - | - | - | - |
| Cooperazione migratoria | - | - | - | - | - | 2 | 2 |
| Presenza dello Stato all'estero tramite le strutture diplomatico-consolari (4.12) | - | - | - | - | - | 45.263 | 45.263 |
| Spese di personale per il programma | - | - | - | - | - | - | - |
| Funzionamento delle strutture diplomatico-consolari e attività istituzionali delle sedi all'estero | - | - | - | - | - | 45.263 | 45.263 |
| Rappresentanza all'estero e servizi ai cittadini e alle imprese (4.13) | - | - | - | - | - | 2.501 | 2.501 |
| Spese di personale per il programma all'estero | - | - | - | - | - | - | - |
| Risorse connesse all'impiego di personale all'estero | - | - | - | - | - | 2.501 | 2.501 |
| Programmazione, distribuzione ed avvicendamento del personale in Italia | - | - | - | - | - | 0 | 0 |

| TABELLA N. 20.1 | | RESIDUI PASSIVI DI STANZIAMENTO AL 31 DICEMBRE 2024 PER ESERCIZI DI PROVENIENZA | | | | | | | |
|--|---|---|------|------|------|--------|--|--------|--------|
| | | (MIGLIAIA DI EURO) | | | | | | | |
| AMMINISTRAZIONE/MISSIONE/ PROGRAMMA/AZIONE | E S E R C I Z I D I P R O V E N I E N Z A | | | | | | | | TOTALE |
| | 2019 E PRECEDENTI | 2020 | 2021 | 2022 | 2023 | 2024 | | | |
| e all'estero, servizi ed aggiornamento professionale | - | - | - | - | - | 655 | | 655 | |
| Coordinamento dell'Amministrazione in ambito internazionale (4.14) | - | - | - | - | - | | | | |
| Spese di personale per il programma | - | - | - | - | - | | | | |
| Programmazione e coordinamento dell'Amministrazione | - | - | - | - | - | 180 | | 180 | |
| Tutela dei connazionali nelle crisi internazionali | - | - | - | - | - | 475 | | 475 | |
| Attività di controllo e prevenzione dell'autorità nazionale - UAMA | - | - | - | - | - | | | - | |
| Sicurezza delle strutture in Italia e all'estero e controlli ispettivi. (4.17) | - | - | - | - | - | 813 | | 813 | |
| Spese di personale per il programma | - | - | - | - | - | | | - | |
| Sicurezza e controlli delle strutture dell'Amministrazione | - | - | - | - | - | 813 | | 813 | |
| Diplomazia pubblica e culturale (4.18) | - | - | - | - | - | 213 | | 213 | |
| Spese di personale per il programma | - | - | - | - | - | | | - | |
| Promozione e diffusione della lingua e della cultura italiana all'estero | - | - | - | - | - | 213 | | 213 | |
| Risorse da destinare al personale in servizio presso le istituzioni scolastiche all'estero | - | - | - | - | - | | | - | |
| Attività di pianificazione delle politiche | - | - | - | - | - | | | - | |
| Comunicazione istituzionale e rapporti con i media | - | - | - | - | - | | | - | |
| Commercio internazionale ed internazionalizzazione del sistema produttivo (16) | - | - | - | - | - | 15.640 | | 15.640 | |
| Sostegno all'internazionalizzazione delle imprese e promozione del made in Italy | - | - | - | - | - | 15.640 | | 15.640 | |

| TABELLA N. 20.1 | RESIDUI PASSIVI DI STANZIAMENTO AL 31 DICEMBRE 2024 PER ESERCIZI DI PROVENIENZA |
|-----------------|---|
|-----------------|---|

(MIGLIAIA DI EURO)

| AMMINISTRAZIONE/MISSIONE/ PROGRAMMA/AZIONE | E S E R C I Z I D I P R O V E N I E N Z A | | | | | | TOTALE |
|--|---|------|------|---------------|---------------|----------------|----------------|
| | 2019 E PRECEDENTI | 2020 | 2021 | 2022 | 2023 | 2024 | |
| MINISTERO DELL'ISTRUZIONE E DEL MERITO | - | - | - | 88.802 | 36.580 | 714.629 | 840.011 |
| Istruzione scolastica (22) | - | - | - | 88.802 | 36.580 | 678.340 | 803.722 |
| Programmazione e coordinamento dell'istruzione (22.1) | - | - | - | 88.802 | 28.736 | 325.037 | 442.575 |
| Spese di personale per il programma | - | - | - | - | - | - | - |
| Supporto alla programmazione e al coordinamento dell'istruzione scolastica | - | - | - | 88.802 | 28.736 | 325.037 | 442.575 |
| Sviluppo del sistema istruzione scolastica, diritto allo studio ed edilizia scolastica (22.8) | - | - | - | - | 7.844 | 330.673 | 338.517 |
| Spese di personale per il programma | - | - | - | - | - | - | - |
| Promozione e sostegno a iniziative di educazione, inclusa la tutela delle minoranze linguistiche | - | - | - | - | - | - | - |
| Lotta alla dispersione scolastica, orientamento e prevenzione del disagio giovanile | - | - | - | - | - | 329 | 329 |
| Valorizzazione e promozione delle eccellenze | - | - | - | - | - | - | - |
| Sostegno alle famiglie per il diritto allo studio | - | - | - | - | - | 4.000 | 4.000 |
| Cooperazione in materia culturale | - | - | - | - | - | - | - |
| Interventi per la sicurezza nelle scuole statali e per l'edilizia scolastica | - | - | - | - | - | 267.660 | 267.660 |
| Supporto all'innovazione e valutazione dell'istruzione scolastica | - | - | - | - | 7.844 | 58.684 | 66.528 |
| Istituzioni scolastiche non statali (22.9) | - | - | - | - | - | 993 | 993 |
| Trasferimenti e contributi per le scuole non statali | - | - | - | - | - | 993 | 993 |

TABELLA N. 20.1 RESIDUI PASSIVI DI STANZIAMENTO AL 31 DICEMBRE 2024 PER ESERCIZI DI PROVENIENZA

(MIGLIAIA DI EURO)

| AMMINISTRAZIONE/MISSIONE/ PROGRAMMA/AZIONE | E S E R C I Z I D I P R O V E N I E N Z A | | | | | | TOTALE |
|--|---|------|------|------|------|--------|--------|
| | 2019 E PRECEDENTI | 2020 | 2021 | 2022 | 2023 | 2024 | |
| Istruzione terziaria non universitaria e formazione professionale (22.15) | - | - | - | - | - | 4.100 | 4.100 |
| Spese di personale per il programma | - | - | - | - | - | - | - |
| Contributi agli Istituti Tecnici Superiori e ai percorsi Istruzione e Formazione Tecnica Superiore | - | - | - | - | - | 4.100 | 4.100 |
| Realizzazione degli indirizzi e delle politiche in ambito territoriale in materia di istruzione (22.16) | - | - | - | - | - | 17.508 | 17.508 |
| Spese di personale per il programma | - | - | - | - | - | - | - |
| Organizzazione dei servizi sul territorio, coordinamento e vigilanza sulle attività degli istituti scolastici statali | - | - | - | - | - | 17.508 | 17.508 |
| Istruzione del primo ciclo (22.17) | - | - | - | - | - | - | - |
| Spese di personale per il programma (docenti) | - | - | - | - | - | - | - |
| Spese di personale per il programma (dirigenti scolastici e personale ATA) | - | - | - | - | - | - | - |
| Interventi di integrazione scolastica degli studenti con bisogni educativi speciali incluse le spese del personale (docenti di sostegno) | - | - | - | - | - | - | - |
| Funzionamento degli istituti scolastici statali del primo ciclo | - | - | - | - | - | - | - |
| Continuità' del servizio scolastico | - | - | - | - | - | - | - |
| Miglioramento dell'offerta formativa | - | - | - | - | - | - | - |
| Istruzione del secondo ciclo (22.18) | - | - | - | - | - | - | - |
| Spese di personale per il programma (docenti) | - | - | - | - | - | - | - |
| Spese di personale per il programma (dirigenti scolastici e personale ATA) | - | - | - | - | - | - | - |

| TABELLA N. 20.1 | | RESIDUI PASSIVI DI STANZIAMENTO AL 31 DICEMBRE 2024 PER ESERCIZI DI PROVENIENZA | | | | | | |
|--|---|---|------|------|------|------|--------|--------|
| | | (MIGLIAIA DI EURO) | | | | | | |
| AMMINISTRAZIONE/MISSIONE/ PROGRAMMA/AZIONE | E S E R C I Z I D I P R O V E N I E N Z A | | | | | | | TOTALE |
| | 2019 E PRECEDENTI | 2020 | 2021 | 2022 | 2023 | 2024 | | |
| Interventi di integrazione scolastica degli studenti con bisogni educativi speciali incluse le spese del personale (docenti di sostegno) | - | - | - | - | - | - | - | - |
| Funzionamento degli istituti scolastici statali del secondo ciclo | - | - | - | - | - | - | - | - |
| Continuita' del servizio scolastico | - | - | - | - | - | - | - | - |
| Miglioramento dell'offerta formativa | - | - | - | - | - | - | - | - |
| Reclutamento e aggiornamento dei dirigenti scolastici e del personale scolastico per l'istruzione (22.19) | - | - | - | - | - | - | 28 | 28 |
| Spese di personale per il programma | - | - | - | - | - | - | - | - |
| Reclutamento e aggiornamento dei dirigenti scolastici e del personale scolastico per l'istruzione del primo ciclo | - | - | - | - | - | - | 18 | 18 |
| Reclutamento e aggiornamento dei dirigenti scolastici e del personale scolastico per l'istruzione del secondo ciclo | - | - | - | - | - | - | 10 | 10 |
| Formazione iniziale, tirocinio e inserimento | - | - | - | - | - | - | - | - |
| Servizi istituzionali e generali delle amministrazioni pubbliche (32) | - | - | - | - | - | - | 36.289 | 36.289 |
| Indirizzo politico (32.2) | - | - | - | - | - | - | - | - |
| Ministro e Sottosegretari di Stato | - | - | - | - | - | - | - | - |
| Indirizzo politico-amministrativo | - | - | - | - | - | - | - | - |
| Valutazione e controllo strategico (OIV) | - | - | - | - | - | - | - | - |
| Servizi e affari generali per le amministrazioni di competenza (32.3) | - | - | - | - | - | - | 36.289 | 36.289 |
| Spese di personale per il programma | - | - | - | - | - | - | - | - |

| | |
|-----------------|---|
| TABELLA N. 20.1 | RESIDUI PASSIVI DI STANZIAMENTO AL 31 DICEMBRE 2024 PER ESERCIZI DI PROVENIENZA |
|-----------------|---|

(MIGLIAIA DI EURO)

| AMMINISTRAZIONE/MISSIONE/ PROGRAMMA/AZIONE | E S E R C I Z I D I P R O V E N I E N Z A | | | | | | TOTALE |
|---|---|------|------|------|------|--------|--------|
| | 2019 E PRECEDENTI | 2020 | 2021 | 2022 | 2023 | 2024 | |
| Gestione del personale | - | - | - | - | - | 24.309 | 24.309 |
| Gestione comune dei beni e servizi | - | - | - | - | - | 11.980 | 11.980 |

| TABELLA N. 20.1 | | RESIDUI PASSIVI DI STANZIAMENTO AL 31 DICEMBRE 2024 PER ESERCIZI DI PROVENIENZA | | | | | | | |
|---|---|---|------|------|------|---------|---|---------|--------|
| | | (MIGLIAIA DI EURO) | | | | | | | |
| AMMINISTRAZIONE/MISSIONE/ PROGRAMMA/AZIONE | E S E R C I Z I D I P R O V E N I E N Z A | | | | | | | | TOTALE |
| | 2019 E PRECEDENTI | 2020 | 2021 | 2022 | 2023 | 2024 | | | |
| MINISTERO DELL'INTERNO | - | - | 800 | - | - | 731.687 | | 732.487 | |
| Amministrazione generale e supporto alla rappresentanza generale di Governo e dello Stato sul territorio (2) | - | - | - | - | - | 5.725 | | 5.725 | |
| Attuazione delle funzioni del Ministero dell'Interno sul territorio tramite le strutture centrali e le Prefetture - Uffici Territoriali del Governo (2.2) | - | - | - | - | - | 5.725 | | 5.725 | |
| Spese di personale per il programma | - | - | - | - | - | - | - | - | |
| Gestione e assistenza del personale degli Uffici Territoriali del Governo | - | - | - | - | - | - | - | - | |
| Contributo all'Agenzia dei beni confiscati | - | - | - | - | - | - | - | - | |
| Spese per la custodia dei veicoli sequestrati ed esercizio delle funzioni sanzionatorie amministrative nelle materie dematerializzate | - | - | - | - | - | 47 | | 47 | |
| Gestione dei servizi logistici, amministrativi e del personale delle Prefetture per: ordine pubblico, sicurezza, cittadinanza e immigrazione e coordinamento con le autonomie territoriali | - | - | - | - | - | 5.648 | | 5.648 | |
| Interventi per il Fondo delle vittime dell'usura e della mafia | - | - | - | - | - | 30 | | 30 | |
| Relazioni finanziarie con le autonomie territoriali (3) | - | - | - | - | - | 27.313 | | 27.313 | |
| Gestione dell'albo dei segretari comunali e provinciali (3.8) | - | - | - | - | - | 1.020 | | 1.020 | |
| Spese di personale per il programma | - | - | - | - | - | 1.020 | | 1.020 | |
| Gestione e assistenza del personale dell'Albo dei segretari comunali | - | - | - | - | - | - | - | - | |
| Albo segretari comunali | - | - | - | - | - | - | - | - | |

TABELLA N. 20.1 RESIDUI PASSIVI DI STANZIAMENTO AL 31 DICEMBRE 2024 PER ESERCIZI DI PROVENIENZA

(MIGLIAIA DI EURO)

| AMMINISTRAZIONE/MISSIONE/ PROGRAMMA/AZIONE | E S E R C I Z I D I P R O V E N I E N Z A | | | | | | TOTALE |
|---|---|------|------|------|------|--------|--------|
| | 2019 E PRECEDENTI | 2020 | 2021 | 2022 | 2023 | 2024 | |
| Formazione specialistica dei dirigenti delle amministrazioni locali | - | - | - | - | - | - | - |
| Interventi e cooperazione istituzionale nei confronti delle autonomie locali (3.9) | - | - | - | - | - | 26.177 | 26.177 |
| Spese di personale per il programma | - | - | - | - | - | - | - |
| Servizi anagrafici, stato civile e formazione | - | - | - | - | - | 114 | 114 |
| Servizi elettorali | - | - | - | - | - | 5.381 | 5.381 |
| Supporto alle Amministrazioni sul territorio | - | - | - | - | - | 23 | 23 |
| Gestione, assistenza e formazione della categoria dei segretari generali delle comunità montane e dei consorzi dei Comuni | - | - | - | - | - | - | - |
| Gestione della carta d'identità elettronica | - | - | - | - | - | 20.660 | 20.660 |
| Elaborazione, quantificazione e assegnazione delle risorse finanziarie da attribuire agli enti locali (3.10) | - | - | - | - | - | 116 | 116 |
| Spese di personale per il programma | - | - | - | - | - | - | - |
| Ripartizione risorse agli Enti Locali da devoluzione fiscalità | - | - | - | - | - | - | - |
| Attribuzione risorse agli Enti Locali a compensazione di minori entrate da fiscalità | - | - | - | - | - | - | - |
| Attribuzione contributi specifici in favore di determinati Enti Locali | - | - | - | - | - | - | - |
| Ammortamento mutui per interventi specifici a favore degli Enti Locali | - | - | - | - | - | - | - |
| Contributi a rimborso maggiori spese degli Enti Locali per contenimento tariffe servizi pubblici | - | - | - | - | - | - | - |
| Anticipazioni per risanamento Enti | - | - | - | - | - | - | - |

| TABELLA N. 20.1 | | RESIDUI PASSIVI DI STANZIAMENTO AL 31 DICEMBRE 2024 PER ESERCIZI DI PROVENIENZA | | | | | | |
|--|---|---|------|------|------|------|---------|---------|
| | | (MIGLIAIA DI EURO) | | | | | | |
| AMMINISTRAZIONE/MISSIONE/ PROGRAMMA/AZIONE | E S E R C I Z I D I P R O V E N I E N Z A | | | | | | | TOTALE |
| | 2019/ E PRECEDENTI | 2020 | 2021 | 2022 | 2023 | 2024 | | |
| Locali e contributi in conto interessi per operazioni di indebitamento | - | - | - | - | - | - | - | - |
| Trasferimenti ai Comuni per il contrasto all'evasione fiscale e contributiva | - | - | - | - | - | - | 116 | 116 |
| Supporto all'attività di elaborazione e assegnazione dei trasferimenti erariali | - | - | - | - | - | - | - | - |
| Federalismo amministrativo | - | - | - | - | - | - | - | - |
| Concorso dello Stato al finanziamento dei Bilanci degli Enti Locali | - | - | - | - | - | - | - | - |
| Contributi a Province e città metropolitane per interventi relativi alla viabilità e all'edilizia scolastica | - | - | - | - | - | - | - | - |
| Ordine pubblico e sicurezza (7) | - | - | - | - | - | - | 365.711 | 365.711 |
| Contrasto al crimine, tutela dell'ordine e della sicurezza pubblica (7.8) | - | - | - | - | - | - | 318.178 | 318.178 |
| Spese di personale per il programma (personale civile) | - | - | - | - | - | - | - | - |
| Spese di personale per il programma (Polizia di Stato) | - | - | - | - | - | - | 13.602 | 13.602 |
| Gestione e assistenza del personale della Polizia di Stato | - | - | - | - | - | - | 24 | 24 |
| Formazione ed addestramento della Polizia di Stato | - | - | - | - | - | - | 896 | 896 |
| Potenziamento e ammodernamento della Polizia di Stato | - | - | - | - | - | - | 282.672 | 282.672 |
| Servizi di prevenzione, controllo del territorio e sicurezza stradale | - | - | - | - | - | - | 13.556 | 13.556 |
| Contrasto all'immigrazione clandestina e sicurezza delle frontiere e delle principali stazioni ferroviarie | - | - | - | - | - | - | 7.104 | 7.104 |
| Servizi speciali di pubblica sicurezza | - | - | - | - | - | - | 324 | 324 |

TABELLA N. 20.1 RESIDUI PASSIVI DI STANZIAMENTO AL 31 DICEMBRE 2024 PER ESERCIZI DI PROVENIENZA

(MIGLIAIA DI EURO)

| AMMINISTRAZIONE/MISSIONE/ PROGRAMMA/AZIONE | E S E R C I Z I D I P R O V E N I E N Z A | | | | | | TOTALE |
|---|---|------|------|------|------|--------|--------|
| | 2019 E PRECEDENTI | 2020 | 2021 | 2022 | 2023 | 2024 | |
| Servizio permanente dell'Arma dei Carabinieri per la tutela dell'ordine e la sicurezza pubblica (7.9) | - | - | - | - | - | 1.222 | 1.222 |
| Risorse da assegnare per competenze accessorie destinate all'Arma dei Carabinieri | - | - | - | - | - | - | - |
| Partecipazione dell'Arma dei Carabinieri all'attività di prevenzione e contrasto al crimine | - | - | - | - | - | 722 | 722 |
| Partecipazione dell'Arma dei Carabinieri all'attività di ordine pubblico e pubblico soccorso | - | - | - | - | - | 500 | 500 |
| Pianificazione e coordinamento Forze di polizia (7.10) | - | - | - | - | - | 46.311 | 46.311 |
| Risorse da assegnare per competenze accessorie destinate alle Forze di Polizia | - | - | - | - | - | - | - |
| Formazione ed addestramento delle Forze di Polizia | - | - | - | - | - | 13 | 13 |
| Potenziamento e ammodernamento delle Forze di Polizia | - | - | - | - | - | 39.728 | 39.728 |
| Partecipazione delle Forze di Polizia all'attività di contrasto al crimine | - | - | - | - | - | - | - |
| Partecipazione delle Forze di Polizia all'attività di ordine pubblico e pubblico soccorso | - | - | - | - | - | 6.570 | 6.570 |
| Spese di carattere riservato per: l'attuazione dei programmi di protezione, lotta alla criminalità organizzata, traffico illecito di stupefacenti | - | - | - | - | - | - | - |
| Speciali elargizioni in favore delle vittime del dovere e delle loro famiglie | - | - | - | - | - | - | - |
| Ammortamento mutui per potenziamento e ammodernamento delle Forze di Polizia | - | - | - | - | - | - | - |

TABELLA N. 20.1 RESIDUI PASSIVI DI STANZIAMENTO AL 31 DICEMBRE 2024 PER ESERCIZI DI PROVENIENZA

| AMMINISTRAZIONE/MISSIONE/ PROGRAMMA/AZIONE | E S E R C I Z I D I P R O V E N I E N Z A | | | | | | TOTALE |
|---|---|------|------|------|------|---------|---------|
| | 2019 E PRECEDENTI | 2020 | 2021 | 2022 | 2023 | 2024 | |
| Soccorso civile (8) | - | - | - | - | - | 231.829 | 231.829 |
| Gestione del sistema nazionale di difesa civile (8.2) | - | - | - | - | - | 2.470 | 2.470 |
| Spese di personale per il programma | - | - | - | - | - | - | - |
| Attività di difesa civile | - | - | - | - | - | 1.997 | 1.997 |
| Assistenza alle popolazioni in occasione di pubbliche calamità | - | - | - | - | - | 473 | 473 |
| Prevenzione dal rischio e soccorso pubblico (8.3) | - | - | - | - | - | 229.358 | 229.358 |
| Spese di personale per il programma (personale civile) | - | - | - | - | - | - | - |
| Spese di personale per il programma (Corpo Nazionale dei Vigili del Fuoco) | - | - | - | - | - | 6.116 | 6.116 |
| Gestione delle attività' sanitarie e assistenza del personale dei Vigili del Fuoco | - | - | - | - | - | - | - |
| Gestione del soccorso pubblico | - | - | - | - | - | 19.040 | 19.040 |
| Servizi di prevenzione incendi e di vigilanza antincendio | - | - | - | - | - | 67 | 67 |
| Prevenzione e contrasto dei rischi non convenzionali e funzionamento della rete nazionale per il rilevamento della ricaduta radioattiva | - | - | - | - | - | 12.605 | 12.605 |
| Concorso della flotta aerea del Corpo Nazionale dei Vigili del Fuoco alla lotta attiva agli incendi boschivi | - | - | - | - | - | 4.125 | 4.125 |
| Formazione ed addestramento dei Vigili del Fuoco | - | - | - | - | - | 1.242 | 1.242 |
| Ammodernamento e potenziamento dei Vigili del Fuoco | - | - | - | - | - | 186.164 | 186.164 |
| Speciali elargizioni in favore delle vittime del dovere e delle famiglie dei Vigili del Fuoco | - | - | - | - | - | - | - |

| TABELLA N. 20.1 | RESIDUI PASSIVI DI STANZIAMENTO AL 31 DICEMBRE 2024 PER ESERCIZI DI PROVENIENZA |
|-----------------|---|
|-----------------|---|

(MIGLIAIA DI EURO)

| AMMINISTRAZIONE/MISSIONE/ PROGRAMMA/AZIONE | E S E R C I Z I D I P R O V E N I E N Z A | | | | | | TOTALE |
|---|---|------|------|------|------|--------|--------|
| | 2019 E PRECEDENTI | 2020 | 2021 | 2022 | 2023 | 2024 | |
| Immigrazione, accoglienza e garanzia dei diritti (27) | - | - | - | - | - | 60.601 | 60.601 |
| Flussi migratori, interventi per lo sviluppo della coesione sociale, garanzia dei diritti, rapporti con le confessioni religiose (27.2) | - | - | - | - | - | 60.601 | 60.601 |
| Spese di personale per il programma | - | - | - | - | - | - | - |
| Interventi a favore degli stranieri anche richiedenti asilo e profughi | - | - | - | - | - | 58.060 | 58.060 |
| Interventi di protezione sociale | - | - | - | - | - | 345 | 345 |
| Rapporti con le confessioni religiose ed amministrazione del patrimonio del FEC | - | - | - | - | - | 2.197 | 2.197 |
| Speciali elargizioni in favore delle vittime del terrorismo e della criminalità organizzata e delle loro famiglie | - | - | - | - | - | - | - |
| Servizi istituzionali e generali delle amministrazioni pubbliche (32) | - | - | 800 | - | - | 40.509 | 41.309 |
| Indirizzo politico (32.2) | - | - | - | - | - | 54 | 54 |
| Ministro e Sottosegretari di Stato | - | - | - | - | - | - | - |
| Indirizzo politico-amministrativo | - | - | - | - | - | 54 | 54 |
| Valutazione e controllo strategico (OIV) | - | - | - | - | - | - | - |
| Fondi da ripartire alimentati dal riaccertamento dei residui passivi perenti | - | - | - | - | - | - | - |
| Servizi e affari generali per le amministrazioni di competenza (32.3) | - | - | 800 | - | - | 40.455 | 41.255 |
| Spese di personale per il programma | - | - | - | - | - | - | - |
| Gestione del personale | - | - | 800 | - | - | 26.414 | 27.214 |

| | |
|-----------------|---|
| TABELLA N. 20.1 | RESIDUI PASSIVI DI STANZIAMENTO AL 31 DICEMBRE 2024 PER ESERCIZI DI PROVENIENZA |
|-----------------|---|

(MIGLIAIA DI EURO)

| AMMINISTRAZIONE/MISSIONE/ PROGRAMMA/AZIONE | E S E R C I Z I D I P R O V E N I E N Z A | | | | | | TOTALE |
|---|---|------|------|------|------|--------|--------|
| | 2019 E PRECEDENTI | 2020 | 2021 | 2022 | 2023 | 2024 | |
| Gestione comune dei beni e servizi | - | - | - | - | - | 14.041 | 14.041 |

| TABELLA N. 20.1 | RESIDUI PASSIVI DI STANZIAMENTO AL 31 DICEMBRE 2024 PER ESERCIZI DI PROVENIENZA |
|-----------------|---|
|-----------------|---|

(MIGLIAIA DI EURO)

| AMMINISTRAZIONE/MISSIONE/ PROGRAMMA/AZIONE | E S E R C I Z I D I P R O V E N I E N Z A | | | | | | TOTALE |
|--|---|------|------|------|------|-----------|-----------|
| | 2019 E PRECEDENTI | 2020 | 2021 | 2022 | 2023 | 2024 | |
| MINISTERO DELL'AMBIENTE E DELLA SICUREZZA ENERGETICA | - | - | - | - | 1 | 1.074.456 | 1.074.457 |
| Energia e diversificazione delle fonti energetiche (10) | - | - | - | - | - | 420.804 | 420.804 |
| Promozione dell'efficienza energetica, delle energie rinnovabili e regolamentazione del mercato energetico (10.7) | - | - | - | - | - | 277.040 | 277.040 |
| Spese di personale per il programma | - | - | - | - | - | - | - |
| Iniziative per la decarbonizzazione, regolamentazione delle modalità di incentivazione dell'efficienza energetica e delle fonti rinnovabili | - | - | - | - | - | 223.629 | 223.629 |
| Regolamentazione e sviluppo della concorrenza sui mercati energetici; promozione dello sviluppo economico nelle regioni interessate dalle estrazioni di idrocarburi e sostenibilità di tali attività | - | - | - | - | - | - | - |
| Interventi per la mobilità sostenibile e per l'efficientamento e il risparmio energetico | - | - | - | - | - | 6.691 | 6.691 |
| Interventi per il contrasto ai cambiamenti climatici | - | - | - | - | - | 46.720 | 46.720 |
| Innovazione, reti energetiche, sicurezza in ambito energetico e di georisorse (10.8) | - | - | - | - | - | 143.763 | 143.763 |
| Spese di personale per il programma | - | - | - | - | - | - | - |
| Sviluppo infrastrutture e sicurezza dei sistemi elettrico, gas e petrolio; controllo delle attività su georisorse e materie prime strategiche | - | - | - | - | - | 79 | 79 |
| Ricerca sulle tecnologie sostenibili in ambito energetico e ambientale | - | - | - | - | - | 143.684 | 143.684 |
| Sviluppo sostenibile e tutela del territorio e dell'ambiente (18) | - | - | - | - | 1 | 648.625 | 648.625 |

TABELLA N. 20.1 RESIDUI PASSIVI DI STANZIAMENTO AL 31 DICEMBRE 2024 PER ESERCIZI DI PROVENIENZA

(MIGLIAIA DI EURO)

| AMMINISTRAZIONE/MISSIONE/ PROGRAMMA/AZIONE | E S E R C I Z I D I P R O V E N I E N Z A | | | | | | TOTALE |
|---|---|------|------|------|------|---------|---------|
| | 2019 E PRECEDENTI | 2020 | 2021 | 2022 | 2023 | 2024 | |
| Vigilanza, prevenzione e repressione in ambito ambientale (18.8) | - | - | - | - | - | - | - |
| Spese di personale per il programma (Comando dei Carabinieri) | - | - | - | - | - | - | - |
| Vigilanza del Comando Carabinieri Tutela dell'Ambiente | - | - | - | - | - | - | - |
| Tutela e gestione delle risorse idriche e del territorio e prevenzione del rischio idrogeologico (18.12) | - | - | - | - | - | 501.682 | 501.682 |
| Spese di personale per il programma | - | - | - | - | - | - | - |
| Interventi per l'uso efficiente delle risorse idriche, per la tutela qualitativa delle acque e per il servizio idrico integrato | - | - | - | - | - | 978 | 978 |
| Protezione e difesa del suolo, tutela dell'assetto idrogeologico | - | - | - | - | - | 500.704 | 500.704 |
| Finanziamenti per le Autorita' di bacino | - | - | - | - | - | - | - |
| Tutela, conservazione e valorizzazione della fauna e della flora, salvaguardia della biodiversita' e dell'ecosistema marino (18.13) | - | - | - | - | - | 6.008 | 6.008 |
| Spese di personale per il programma | - | - | - | - | - | - | - |
| Tutela del mare e interventi operativi di prevenzione e contrasto agli inquinamenti da idrocarburi e sostanze assimilate | - | - | - | - | - | 502 | 502 |
| Tutela e valorizzazione della biodiversita' e controllo del commercio di specie a rischio di estinzione - (CITES) e controllo OGM | - | - | - | - | - | 4.704 | 4.704 |
| Tutela, valorizzazione e gestione delle aree naturali protette e dei patrimoni naturalistici | - | - | - | - | - | 2 | 2 |
| Finanziamento della ricerca nel settore ambientale | - | - | - | - | - | 800 | 800 |

| TABELLA N. 20.1 | RESIDUI PASSIVI DI STANZIAMENTO AL 31 DICEMBRE 2024 PER ESERCIZI DI PROVENIENZA |
|-----------------|---|
|-----------------|---|

(MIGLIAIA DI EURO)

| AMMINISTRAZIONE/MISSIONE/ PROGRAMMA/AZIONE | E S E R C I Z I D I P R O V E N I E N Z A | | | | | | TOTALE |
|--|---|------|------|------|------|--------|--------|
| | 2019 E PRECEDENTI | 2020 | 2021 | 2022 | 2023 | 2024 | |
| Promozione dell'economia circolare, politiche per la gestione dei rifiuti e sostenibilit  dei prodotti e dei consumi (18.15) | - | - | - | - | 1 | 15.747 | 15.748 |
| Spese di personale per il programma | - | - | - | - | - | - | - |
| Interventi per la promozione dell'economia circolare e politiche di gestione dei rifiuti | - | - | - | - | - | 15.747 | 15.747 |
| Promozione dei prodotti e consumi sostenibili e valutazione delle sostanze chimiche pericolose | - | - | - | - | 1 | - | 1 |
| Prevenzione e risanamento del danno ambientale e bonifiche (18.19) | - | - | - | - | - | 12.709 | 12.709 |
| Spese di personale per il programma | - | - | - | - | - | - | - |
| Accertamento e risarcimento in materia di danno ambientale | - | - | - | - | - | - | - |
| Interventi di risanamento ambientale e bonifiche | - | - | - | - | - | 12.709 | 12.709 |
| Attivit  internazionale e comunitaria per la transizione ecologica (18.20) | - | - | - | - | - | 6.907 | 6.907 |
| Spese di personale per il programma | - | - | - | - | - | - | - |
| Attuazione accordi e impegni internazionali e comunitari | - | - | - | - | - | - | - |
| Cooperazione internazionale | - | - | - | - | - | 3.400 | 3.400 |
| Interventi a livello nazionale di promozione dello sviluppo sostenibile | - | - | - | - | - | 3.507 | 3.507 |
| Valutazioni e autorizzazioni ambientali e prevenzione inquinamento acustico ed elettromagnetico (18.21) | - | - | - | - | - | 10.824 | 10.824 |
| Spese di personale per il programma | - | - | - | - | - | - | - |
| Verifiche di compatibilit  ambientale e rilascio delle autorizzazioni | - | - | - | - | - | 255 | 255 |

| TABELLA N. 20.1 | | RESIDUI PASSIVI DI STANZIAMENTO AL 31 DICEMBRE 2024 PER ESERCIZI DI PROVENIENZA | | | | | | |
|--|--------------|---|------|------|------|------|--------|--------|
| | | (MIGLIAIA DI EURO) | | | | | | |
| AMMINISTRAZIONE/MISSIONE/ PROGRAMMA/AZIONE | E PRECEDENTI | E S E R C I Z I D I P R O V E N I E N Z A | | | | | | TOTALE |
| | | 2019 | 2020 | 2021 | 2022 | 2023 | 2024 | |
| Prevenzione e riduzione dell'inquinamento acustico ed elettromagnetico | - | - | - | - | - | - | 10.569 | 10.569 |
| Coordinamento delle attività connesse al PNRR in materia del territorio e dell'ambiente (18.22) | - | - | - | - | - | - | - | - |
| Spese di personale per il programma | - | - | - | - | - | - | - | - |
| Coordinamento, gestione, monitoraggio, rendicontazione e controllo dell'attuazione dei progetti connessi al PNRR | - | - | - | - | - | - | - | - |
| Politiche per il miglioramento della qualità' dell'aria (18.23) | - | - | - | - | - | - | 94.748 | 94.748 |
| Spese di personale per il programma | - | - | - | - | - | - | - | - |
| Interventi per il miglioramento della qualità' dell'aria | - | - | - | - | - | - | 94.748 | 94.748 |
| Servizi istituzionali e generali delle amministrazioni pubbliche (32) | - | - | - | - | - | - | 5.028 | 5.028 |
| Indirizzo politico (32.2) | - | - | - | - | - | - | 10 | 10 |
| Ministro e Sottosegretari di Stato | - | - | - | - | - | - | - | - |
| Indirizzo politico-amministrativo | - | - | - | - | - | - | 10 | 10 |
| Valutazione e controllo strategico (OIV) | - | - | - | - | - | - | - | - |
| Fondi da ripartire alimentati dal riaccertamento dei residui passivi perenti | - | - | - | - | - | - | - | - |
| Servizi e affari generali per le amministrazioni di competenza (32.3) | - | - | - | - | - | - | 5.018 | 5.018 |
| Spese di personale per il programma | - | - | - | - | - | - | - | - |
| Gestione del personale | - | - | - | - | - | - | 97 | 97 |

| | |
|-----------------|---|
| TABELLA N. 20.1 | RESIDUI PASSIVI DI STANZIAMENTO AL 31 DICEMBRE 2024 PER ESERCIZI DI PROVENIENZA |
|-----------------|---|

(MIGLIAIA DI EURO)

| AMMINISTRAZIONE/MISSIONE/ PROGRAMMA/AZIONE | E S E R C I Z I D I P R O V E N I E N Z A | | | | | | TOTALE |
|---|---|------|------|------|------|-------|--------|
| | 2019 E PRECEDENTI | 2020 | 2021 | 2022 | 2023 | 2024 | |
| Gestione comune dei beni e servizi | - | - | - | - | - | 664 | 664 |
| Digitalizzazione, sistemi informativi e comunicazione istituzionale | - | - | - | - | - | 4.256 | 4.256 |

TABELLA N. 20.1 RESIDUI PASSIVI DI STANZIAMENTO AL 31 DICEMBRE 2024 PER ESERCIZI DI PROVENIENZA

(MIGLIAIA DI EURO)

| AMMINISTRAZIONE/MISSIONE/ PROGRAMMA/AZIONE | E S E R C I Z I D I P R O V E N I E N Z A | | | | | | TOTALE |
|---|---|------|------|------|-------|-----------|-----------|
| | 2019 E PRECEDENTI | 2020 | 2021 | 2022 | 2023 | 2024 | |
| MINISTERO DELLE INFRASTRUTTURE E DEI TRASPORTI | - | - | - | - | 2.088 | 3.539.823 | 3.541.910 |
| Ordine pubblico e sicurezza (7) | - | - | - | - | - | 15.593 | 15.593 |
| Sicurezza e controllo nei mari, nei porti e sulle coste (7.7) | - | - | - | - | - | 15.593 | 15.593 |
| Spese di personale per il programma (personale militare) | - | - | - | - | - | - | - |
| Spese di personale per il programma (personale civile) | - | - | - | - | - | - | - |
| Gestione ed assistenza del personale del Corpo delle Capitanerie di porto | - | - | - | - | - | - | - |
| Trattamenti provvisori di pensione | - | - | - | - | - | - | - |
| Controllo e vigilanza a tutela delle coste, del mare e delle sue risorse | - | - | - | - | - | 7.769 | 7.769 |
| Salvaguardia della vita umana in mare | - | - | - | - | - | 1 | 1 |
| Sicurezza e controllo della navigazione | - | - | - | - | - | - | - |
| Potenziamento relativo alla componente aeronavale e dei sistemi di telecomunicazione del Corpo delle Capitanerie di porto | - | - | - | - | - | 7.823 | 7.823 |
| Diritto alla mobilita' e sviluppo dei sistemi di trasporto (13) | - | - | - | - | 2.088 | 652.658 | 654.746 |
| Sviluppo e sicurezza della mobilita' stradale (13.1) | - | - | - | - | 1.910 | 14.161 | 16.072 |
| Spese di personale per il programma | - | - | - | - | - | - | - |
| Regolamentazione della circolazione stradale e servizi di motorizzazione | - | - | - | - | - | 8.555 | 8.555 |
| Interventi per la sicurezza stradale | - | - | - | - | 1.910 | 5.606 | 7.517 |
| Autotrasporto ed intermodalita' (13.2) | - | - | - | - | - | 70.260 | 70.260 |

| TABELLA N. 20.1 | RESIDUI PASSIVI DI STANZIAMENTO AL 31 DICEMBRE 2024 PER ESERCIZI DI PROVENIENZA |
|-----------------|---|
|-----------------|---|

(MIGLIAIA DI EURO)

| AMMINISTRAZIONE/MISSIONE/ PROGRAMMA/AZIONE | E S E R C I Z I D I P R O V E N I E N Z A | | | | | | TOTALE |
|---|---|------|------|------|------|---------|---------|
| | 2019 E PRECEDENTI | 2020 | 2021 | 2022 | 2023 | 2024 | |
| Spese di personale per il programma | - | - | - | - | - | - | - |
| Sistemi e servizi di trasporto intermodale | - | - | - | - | - | 62.441 | 62.441 |
| Interventi in materia di autotrasporto | - | - | - | - | - | 7.819 | 7.819 |
| Sviluppo e sicurezza del trasporto aereo (13.4) | - | - | - | - | - | 16.407 | 16.407 |
| Spese di personale per il programma | - | - | - | - | - | - | - |
| Sicurezza e vigilanza nel trasporto aereo | - | - | - | - | - | 16.407 | 16.407 |
| Sistemi ferroviari, sviluppo e sicurezza del trasporto ferroviario (13.5) | - | - | - | - | - | 124.360 | 124.360 |
| Spese di personale per il programma | - | - | - | - | - | - | - |
| Interventi sulle infrastrutture ferroviarie | - | - | - | - | - | 119.354 | 119.354 |
| Interventi per la sicurezza e la vigilanza ferroviaria e delle infrastrutture stradali e autostradali | - | - | - | - | - | 5.006 | 5.006 |
| Sviluppo e sicurezza della mobilita' locale (13.6) | - | - | - | - | - | 237.550 | 237.550 |
| Spese di personale per il programma | - | - | - | - | - | - | - |
| Concorso dello Stato al trasporto pubblico locale | - | - | - | - | - | 81.890 | 81.890 |
| Interventi a favore delle linee metropolitane | - | - | - | - | - | 155.654 | 155.654 |
| Interventi a favore di ferrovie in concessione ed in gestione governativa | - | - | - | - | - | 6 | 6 |
| Sviluppo e sicurezza della navigazione e del trasporto marittimo e per vie d'acqua interne (13.9) | - | - | - | - | 177 | 189.921 | 190.098 |
| Spese di personale per il programma | - | - | - | - | - | - | - |

| TABELLA N. 20.1 | | RESIDUI PASSIVI DI STANZIAMENTO AL 31 DICEMBRE 2024 PER ESERCIZI DI PROVENIENZA | | | | | | |
|--|---|---|------|------|------|-----------|-----------|--------|
| | | (MIGLIAIA DI EURO) | | | | | | |
| AMMINISTRAZIONE/MISSIONE/ PROGRAMMA/AZIONE | E S E R C I Z I D I P R O V E N I E N Z A | | | | | | | TOTALE |
| | 2019 E PRECEDENTI | 2020 | 2021 | 2022 | 2023 | 2024 | | |
| Sviluppo e sicurezza della navigazione e del trasporto marittimo | - | - | - | - | 177 | 7.086 | 7.264 | |
| Sviluppo e sicurezza della navigazione e del trasporto per le vie d'acqua interne | - | - | - | - | - | 18.364 | 18.364 | |
| Infrastrutture portuali | - | - | - | - | - | 164.470 | 164.470 | |
| Interventi per l'industria navalmecanica | - | - | - | - | - | - | - | |
| Infrastrutture pubbliche e logistica (14) | - | - | - | - | - | 2.843.067 | 2.843.067 | |
| Sistemi idrici e idraulici (14.5) | - | - | - | - | - | 61.742 | 61.742 | |
| Spese di personale per il programma | - | - | - | - | - | - | - | |
| Interventi nel settore idrico | - | - | - | - | - | 1.599 | 1.599 | |
| Interventi in materia di dighe | - | - | - | - | - | 60.143 | 60.143 | |
| Sicurezza, vigilanza e regolamentazione in materia di opere pubbliche e delle costruzioni (14.9) | - | - | - | - | - | 363 | 363 | |
| Spese di personale per il programma | - | - | - | - | - | - | - | |
| Supporto tecnico-scientifico, amministrativo e di certificazione in materia di opere pubbliche | - | - | - | - | - | 363 | 363 | |
| Edilizia statale ed interventi speciali e per pubbliche calamita' (14.10) | - | - | - | - | - | 1.111.233 | 1.111.233 | |
| Spese di personale per il programma | - | - | - | - | - | - | - | |
| Opere di preminente interesse nazionale | - | - | - | - | - | 688.967 | 688.967 | |
| Interventi di edilizia pubblica e riqualificazione del territorio | - | - | - | - | - | 266.014 | 266.014 | |
| Salvaguardia di Venezia e della sua laguna | - | - | - | - | - | 11.231 | 11.231 | |

TABELLA N. 20.1 RESIDUI PASSIVI DI STANZIAMENTO AL 31 DICEMBRE 2024 PER ESERCIZI DI PROVENIENZA

(MIGLIAIA DI EURO)

| AMMINISTRAZIONE/MISSIONE/ PROGRAMMA/AZIONE | E S E R C I Z I D I P R O V E N I E N Z A | | | | | | TOTALE |
|--|---|------|------|------|------|-----------|-----------|
| | 2019 E PRECEDENTI | 2020 | 2021 | 2022 | 2023 | 2024 | |
| Accordi internazionali e grandi eventi | - | - | - | - | - | - | - |
| Interventi di ricostruzione a seguito di eventi calamitosi | - | - | - | - | - | 14.304 | 14.304 |
| Infrastrutture carcerarie | - | - | - | - | - | 44.754 | 44.754 |
| Realizzazione del sistema MOSE | - | - | - | - | - | 85.963 | 85.963 |
| Pianificazione strategica di settore e sistemi stradali e autostradali (14.11) | - | - | - | - | - | 1.669.729 | 1.669.729 |
| Spese di personale per il programma | - | - | - | - | - | - | - |
| Infrastrutture stradali e autostradali in gestione ANAS e relative intermodalità | - | - | - | - | - | 149.888 | 149.888 |
| Infrastrutture autostradali in concessione | - | - | - | - | - | 274.769 | 274.769 |
| Contributi per la realizzazione di opere viarie | - | - | - | - | - | 256.447 | 256.447 |
| Interventi per la realizzazione di itinerari turistici ciclo-pedonali | - | - | - | - | - | 41.446 | 41.446 |
| Sviluppo del territorio, progetti internazionali e infrastrutture per la mobilità' sostenibile | - | - | - | - | - | 167.028 | 167.028 |
| Realizzazione del Ponte sullo Stretto di Messina | - | - | - | - | - | 780.150 | 780.150 |
| Casa e assetto urbanistico (19) | - | - | - | - | - | 2.006 | 2.006 |
| Politiche abitative, urbane e territoriali (19.2) | - | - | - | - | - | 2.006 | 2.006 |
| Spese di personale per il programma | - | - | - | - | - | - | - |
| Edilizia residenziale sociale | - | - | - | - | - | 2.006 | 2.006 |
| Interventi e misure per la riduzione del disagio abitativo | - | - | - | - | - | - | - |

TABELLA N. 20.1 RESIDUI PASSIVI DI STANZIAMENTO AL 31 DICEMBRE 2024 PER ESERCIZI DI PROVENIENZA

| AMMINISTRAZIONE/MISSIONE/ PROGRAMMA/AZIONE | E S E R C I Z I D I P R O V E N I E N Z A | | | | | | TOTALE |
|--|---|------|------|------|------|--------|--------|
| | 2019 E PRECEDENTI | 2020 | 2021 | 2022 | 2023 | 2024 | |
| Servizi istituzionali e generali delle amministrazioni pubbliche (32) | - | - | - | - | - | 26.499 | 26.499 |
| Indirizzo politico (32.2) | - | - | - | - | - | 55 | 55 |
| Ministro e Sottosegretari di Stato | - | - | - | - | - | - | - |
| Indirizzo politico-amministrativo | - | - | - | - | - | 55 | 55 |
| Valutazione e controllo strategico (OIV) | - | - | - | - | - | - | - |
| Fondi da ripartire alimentati dal riaccertamento dei residui passivi parenti | - | - | - | - | - | - | - |
| Servizi e affari generali per le amministrazioni di competenza (32.3) | - | - | - | - | - | 26.445 | 26.445 |
| Spese di personale per il programma | - | - | - | - | - | 3 | 3 |
| Gestione del personale | - | - | - | - | - | 23.514 | 23.514 |
| Gestione comune dei beni e servizi | - | - | - | - | - | 981 | 981 |
| Gestione e sviluppo dei servizi e dei progetti informatici | - | - | - | - | - | 1.446 | 1.446 |
| Formazione qualificazione, regolazione dei contratti pubblici | - | - | - | - | - | 500 | 500 |

TABELLA N. 20.1 RESIDUI PASSIVI DI STANZIAMENTO AL 31 DICEMBRE 2024 PER ESERCIZI DI PROVENIENZA

(MIGLIAIA DI EURO)

| AMMINISTRAZIONE/MISSIONE/ PROGRAMMA/AZIONE | E S E R C I Z I D I P R O V E N I E N Z A | | | | | | TOTALE |
|---|---|------|------|------|---------------|----------------|----------------|
| | 2019 E PRECEDENTI | 2020 | 2021 | 2022 | 2023 | 2024 | |
| MINISTERO DELL'UNIVERSITA' E DELLA RICERCA | 44.915 | - | - | - | 18.893 | 681.559 | 745.368 |
| Ricerca e innovazione (17) | - | - | - | - | - | 473.784 | 473.784 |
| Ricerca scientifica e tecnologica di base e applicata (17.22) | - | - | - | - | - | 473.784 | 473.784 |
| Spese di personale per il programma | - | - | - | - | - | - | - |
| Interventi integrati di ricerca e sviluppo | - | - | - | - | - | - | - |
| Contributi alle attivita' di ricerca degli enti pubblici e privati | - | - | - | - | - | 424.110 | 424.110 |
| Interventi di sostegno alla ricerca pubblica | - | - | - | - | - | 49.675 | 49.675 |
| Istruzione universitaria e formazione post-universitaria (23) | 44.915 | - | - | - | 16.000 | 204.250 | 265.165 |
| Diritto allo studio e sviluppo della formazione superiore (23.1) | - | - | - | - | - | 7 | 7 |
| Spese di personale per il programma | - | - | - | - | - | - | - |
| Sostegno agli studenti tramite borse di studio e prestiti d'onore | - | - | - | - | - | 2 | 2 |
| Promozione di attivita' culturali, sportive e ricreative presso universita' e colleghi universitari | - | - | - | - | - | 2 | 2 |
| Realizzazione o ristrutturazione di alloggi per studenti universitari | - | - | - | - | - | 2 | 2 |
| Istituzioni dell'Alta Formazione Artistica, Musicale e Coreutica (23.2) | - | - | - | - | - | 7.062 | 7.062 |
| Spese di personale per il programma | - | - | - | - | - | - | - |
| Spese di personale per il programma (docenti) | - | - | - | - | - | - | - |
| Spese di personale per il programma (personale amministrativo) | - | - | - | - | - | - | - |

| | |
|-----------------|---|
| TABELLA N. 20.1 | RESIDUI PASSIVI DI STANZIAMENTO AL 31 DICEMBRE 2024 PER ESERCIZI DI PROVENIENZA |
|-----------------|---|

(MIGLIAIA DI EURO)

| AMMINISTRAZIONE/MISSIONE/ PROGRAMMA/AZIONE | E S E R C I Z I D I P R O V E N I E N Z A | | | | | | TOTALE |
|--|---|------|------|------|--------|--------|--------|
| | 2019 E PRECEDENTI | 2020 | 2021 | 2022 | 2023 | 2024 | |
| Partecipazione dell'Italia agli organismi internazionali correlati alla ricerca che discendono da obblighi governativi | - | - | - | - | 16.000 | 12.500 | 28.500 |
| Cooperazione e promozione di iniziative di collaborazione internazionale nel settore della formazione superiore | - | - | - | - | - | 4 | 4 |
| Servizi istituzionali e generali delle amministrazioni pubbliche (32) | - | - | - | - | 2.893 | 3.526 | 6.419 |
| Indirizzo politico (32.2) | - | - | - | - | - | 5 | 5 |
| Ministro e Sottosegretari di Stato | - | - | - | - | - | - | - |
| Indirizzo politico-amministrativo | - | - | - | - | - | 5 | 5 |
| Valutazione e controllo strategico (OIV) | - | - | - | - | - | - | - |
| Servizi e affari generali per le amministrazioni di competenza (32.3) | - | - | - | - | 2.893 | 3.520 | 6.414 |
| Spese di personale per il programma | - | - | - | - | - | - | - |
| Gestione del personale | - | - | - | - | 2.893 | 3.506 | 6.399 |
| Gestione comune dei beni e servizi | - | - | - | - | - | 15 | 15 |

| TABELLA N. 20.1 | RESIDUI PASSIVI DI STANZIAMENTO AL 31 DICEMBRE 2024 PER ESERCIZI DI PROVENIENZA |
|-----------------|---|
|-----------------|---|

(MIGLIAIA DI EURO)

| AMMINISTRAZIONE/MISSIONE/ PROGRAMMA/AZIONE | E S E R C I Z I D I P R O V E N I E N Z A | | | | | | TOTALE |
|---|---|------|------|------|------|------------------|------------------|
| | 2019 E PRECEDENTI | 2020 | 2021 | 2022 | 2023 | 2024 | |
| MINISTERO DELLA DIFESA | - | - | - | - | - | 1.262.015 | 1.262.015 |
| Difesa e sicurezza del territorio (5) | - | - | - | - | - | 1.227.749 | 1.227.749 |
| Approntamento e impiego Carabinieri per la difesa e la sicurezza (5.1) | - | - | - | - | - | 83.746 | 83.746 |
| Spese di personale per il programma | - | - | - | - | - | 13.254 | 13.254 |
| Comando, pianificazione, coordinamento e controllo di vertice. Sostegno logistico e amministrativo | - | - | - | - | - | 6.278 | 6.278 |
| Approntamento ed impiego delle unità operative per l'espletamento dei compiti militari e di polizia | - | - | - | - | - | 187 | 187 |
| Formazione ed addestramento del personale | - | - | - | - | - | 3 | 3 |
| Ammodernamento/Rinnovamento dello Strumento Operativo | - | - | - | - | - | 64.022 | 64.022 |
| Gestione e assistenza del personale dell'Arma | - | - | - | - | - | - | - |
| Approntamento, impiego e ricondizionamento dei Comandi e Reparti dell'Arma dei Carabinieri per le missioni internazionali | - | - | - | - | - | 2 | 2 |
| Approntamento e impiego delle forze terrestri (5.2) | - | - | - | - | - | 16.889 | 16.889 |
| Spese di personale per il programma | - | - | - | - | - | 11.153 | 11.153 |
| Comando, pianificazione, coordinamento e controllo di vertice delle forze terrestri | - | - | - | - | - | 6 | 6 |
| Approntamento ed impiego delle unità operative per l'espletamento dei compiti militari delle forze terrestri | - | - | - | - | - | 365 | 365 |
| Formazione militare del personale delle forze terrestri | - | - | - | - | - | 500 | 500 |

TABELLA N. 20.1 RESIDUI PASSIVI DI STANZIAMENTO AL 31 DICEMBRE 2024 PER ESERCIZI DI PROVENIENZA

(MIGLIAIA DI EURO)

| AMMINISTRAZIONE/MISSIONE/ PROGRAMMA/AZIONE | E S E R C I Z I D I P R O V E N I E N Z A | | | | | | TOTALE |
|---|---|------|------|------|------|--------|--------|
| | 2019 E PRECEDENTI | 2020 | 2021 | 2022 | 2023 | 2024 | |
| Sostegno logistico e supporto territoriale delle forze terrestri | - | - | - | - | - | 2.333 | 2.333 |
| Approntamento, impiego e ricondizionamento dei Comandi e Reparti delle forze terrestri per le missioni internazionali | - | - | - | - | - | 2.532 | 2.532 |
| Gestione e assistenza per il personale delle forze terrestri | - | - | - | - | - | - | - |
| Approntamento e impiego delle forze marittime (5.3) | - | - | - | - | - | 18.543 | 18.543 |
| Spese di personale per il programma | - | - | - | - | - | 5.500 | 5.500 |
| Comando, pianificazione, coordinamento e controllo di vertice delle forze marittime | - | - | - | - | - | - | - |
| Approntamento ed impiego delle unità operative per l'espletamento dei compiti militari delle forze marittime | - | - | - | - | - | 8.700 | 8.700 |
| Formazione militare del personale delle forze marittime | - | - | - | - | - | - | - |
| Sostegno logistico e supporto territoriale delle forze marittime | - | - | - | - | - | 2.718 | 2.718 |
| Approntamento, impiego e ricondizionamento dei Comandi e Reparti delle forze marittime per le missioni internazionali | - | - | - | - | - | 1.595 | 1.595 |
| Gestione e assistenza del personale delle forze marittime | - | - | - | - | - | 30 | 30 |
| Approntamento e impiego delle forze aeree (5.4) | - | - | - | - | - | 8.511 | 8.511 |
| Spese di personale per il programma | - | - | - | - | - | 6.827 | 6.827 |
| Comando, pianificazione, coordinamento e controllo di vertice delle forze aeree | - | - | - | - | - | - | - |
| Approntamento ed impiego delle unità operative per l'espletamento dei compiti militari delle forze aeree | - | - | - | - | - | 25 | 25 |

TABELLA N. 20.1 RESIDUI PASSIVI DI STANZIAMENTO AL 31 DICEMBRE 2024 PER ESERCIZI DI PROVENIENZA

(MIGLIAIA DI EURO)

| AMMINISTRAZIONE/MISSIONE/ PROGRAMMA/AZIONE | E S E R C I Z I D I P R O V E N I E N Z A | | | | | | TOTALE |
|---|---|------|------|------|------|-----------|-----------|
| | 2019 E PRECEDENTI | 2020 | 2021 | 2022 | 2023 | 2024 | |
| Formazione militare del personale delle forza aeree | - | - | - | - | - | 170 | 170 |
| Sostegno logistico e supporto territoriale delle forze aeree | - | - | - | - | - | 1.049 | 1.049 |
| Trasporto aereo di Stato | - | - | - | - | - | - | - |
| Approntamento, impiego e ricondizionamento dei Comandi e Reparti delle forze aeree per le missioni internazionali | - | - | - | - | - | 440 | 440 |
| Gestione e assistenza per il personale delle forze aeree | - | - | - | - | - | - | - |
| Pianificazione generale delle Forze Armate e approvvigionamenti militari (5.6) | - | - | - | - | - | 1.088.453 | 1.088.453 |
| Spese di personale per il programma | - | - | - | - | - | 1.000 | 1.000 |
| Formazione, aggiornamento, specializzazione e qualificazione del personale dell'Area interforze tecnico- amministrativa e tecnico-industriale | - | - | - | - | - | - | - |
| Ammodernamento, rinnovamento e sostegno delle capacita' dello Strumento Militare | - | - | - | - | - | 1.054.815 | 1.054.815 |
| Pianificazione generale, direzione e coordinamento di vertice - area tecnico/amministrativa e tecnico/industriale | - | - | - | - | - | 2.688 | 2.688 |
| Approvvigionamenti comuni e sostegno logistico e supporto territoriale delle Forze Armate e dell'area tecnico amministrativa e tecnico-industriale | - | - | - | - | - | 1.563 | 1.563 |
| Ricerca tecnologica nel settore della difesa | - | - | - | - | - | 28.387 | 28.387 |
| Gestione e assistenza del personale dell'Area interforze tecnico- amministrativa e tecnico-industriale | - | - | - | - | - | - | - |
| Approntamento e impiego dei Comandi e degli Enti interforze dell'Area | - | - | - | - | - | 11.606 | 11.606 |

TABELLA N. 20.1 RESIDUI PASSIVI DI STANZIAMENTO AL 31 DICEMBRE 2024 PER ESERCIZI DI PROVENIENZA

(MIGLIAIA DI EURO)

| AMMINISTRAZIONE/MISSIONE/ PROGRAMMA/AZIONE | E S E R C I Z I D I P R O V E N I E N Z A | | | | | | TOTALE |
|---|---|------|------|------|------|----------------|----------------|
| | 2019 E PRECEDENTI | 2020 | 2021 | 2022 | 2023 | 2024 | |
| MINISTERO DELL'AGRICOLTURA, DELLA SOVRANITA' ALIMENTARE E DELLE FORESTE | - | - | - | - | - | 274.589 | 274.589 |
| Agricoltura, politiche agroalimentari e pesca (9) | - | - | - | - | - | 262.247 | 262.247 |
| Politiche europee ed internazionali e dello sviluppo rurale (9.2) | - | - | - | - | - | 35.494 | 35.494 |
| Spese di personale per il programma | - | - | - | - | - | - | - |
| Partecipazione ai processi decisionali per gli accordi internazionali e per la politica agricola comune e azioni di sostegno ai mercati | - | - | - | - | - | 25 | 25 |
| Politiche del sistema agricolo a livello nazionale ed internazionale per il settore dello sviluppo rurale e supporto per gli investimenti produttivi in agricoltura | - | - | - | - | - | 191 | 191 |
| Piano irriguo nazionale | - | - | - | - | - | - | - |
| Tutela settore agricolo a seguito di avversità climatiche, salvaguardia della biodiversità e del patrimonio genetico vegetale, servizio fitosanitario e contrasto epizoozie | - | - | - | - | - | 19.867 | 19.867 |
| Promozione della ricerca nel settore agricolo agroalimentare e rurale, miglioramento genetico vegetale | - | - | - | - | - | 10.866 | 10.866 |
| Rilancio settore zootecnico e miglioramento genetico del bestiame | - | - | - | - | - | 4.545 | 4.545 |
| Distribuzione di derrate alimentari alle persone indigenti e progetti contro gli sprechi alimentari | - | - | - | - | - | - | - |
| Vigilanza, prevenzione e repressione frodi nel settore agricolo, agroalimentare, agroindustriale e forestale (9.5) | - | - | - | - | - | 3.557 | 3.557 |
| Spese di personale per il programma | - | - | - | - | - | 156 | 156 |

TABELLA N. 20.1 RESIDUI PASSIVI DI STANZIAMENTO AL 31 DICEMBRE 2024 PER ESERCIZI DI PROVENIENZA

| AMMINISTRAZIONE/MISSIONE/ PROGRAMMA/AZIONE | E S E R C I Z I D I P R O V E N I E N Z A | | | | | | TOTALE |
|--|---|------|------|------|------|---------|---------|
| | 2019 E PRECEDENTI | 2020 | 2021 | 2022 | 2023 | 2024 | |
| Prevenzione e repressione delle frodi e tutela della qualità dei prodotti agroalimentari | - | - | - | - | - | 1.175 | 1.175 |
| Analisi di laboratorio ed attività di ricerca e sperimentazione analitica per il contrasto alle frodi agroalimentari | - | - | - | - | - | 2.226 | 2.226 |
| Azione anti frode svolta dal Comando dei Carabinieri Politiche Agricole a tutela del comparto agroalimentare per la corretta destinazione dei finanziamenti UE e la sicurezza alimentare | - | - | - | - | - | - | - |
| Politiche competitive, della qualità agroalimentare, della pesca, dell'ippica e mezzi tecnici di produzione (9.6) | - | - | - | - | - | 223.196 | 223.196 |
| Spese di personale per il programma | - | - | - | - | - | 114 | 114 |
| Interventi a favore del settore pesca e acquacoltura | - | - | - | - | - | 243 | 243 |
| Competitività delle filiere agroalimentari, sviluppo delle imprese e della cooperazione per la valorizzazione del sistema agroalimentare italiano | - | - | - | - | - | 217.889 | 217.889 |
| Sviluppo del sistema informativo agricolo nazionale | - | - | - | - | - | 4.730 | 4.730 |
| Interventi a favore del settore ippico | - | - | - | - | - | 220 | 220 |
| Sviluppo sostenibile e tutela del territorio e dell'ambiente (18) | - | - | - | - | - | 2.583 | 2.583 |
| Tutela e valorizzazione dei territori rurali, montani e forestali (18.18) | - | - | - | - | - | 2.583 | 2.583 |
| Spese di personale per il programma | - | - | - | - | - | - | - |
| Politiche forestali, tutela e valorizzazione dei prodotti forestali, agroenergie e sviluppo fonti rinnovabili e certificazione CITES | - | - | - | - | - | 2.583 | 2.583 |

TABELLA N. 20.1 RESIDUI PASSIVI DI STANZIAMENTO AL 31 DICEMBRE 2024 PER ESERCIZI DI PROVENIENZA

(MIGLIAIA DI EURO)

| AMMINISTRAZIONE/MISSIONE/ PROGRAMMA/AZIONE | E S E R C I Z I D I P R O V E N I E N Z A | | | | | | TOTALE |
|--|---|------|------|------|------|-------|--------|
| | 2019 E PRECEDENTI | 2020 | 2021 | 2022 | 2023 | 2024 | |
| Politiche di tutela e valorizzazione dei territori rurali, montani e forestali | - | - | - | - | - | - | - |
| Servizi istituzionali e generali delle amministrazioni pubbliche (32) | - | - | - | - | - | 9.760 | 9.760 |
| Indirizzo politico (32.2) | - | - | - | - | - | 67 | 67 |
| Ministro e Sottosegretari di Stato | - | - | - | - | - | - | - |
| Indirizzo politico-amministrativo | - | - | - | - | - | 67 | 67 |
| Valutazione e controllo strategico (OIV) | - | - | - | - | - | - | - |
| Fondi da ripartire alimentati dal riaccertamento dei residui passivi perenti | - | - | - | - | - | - | - |
| Servizi e affari generali per le amministrazioni di competenza (32.3) | - | - | - | - | - | 9.693 | 9.693 |
| Spese di personale per il programma | - | - | - | - | - | - | - |
| Gestione del personale | - | - | - | - | - | 8.372 | 8.372 |
| Gestione comune dei beni e servizi | - | - | - | - | - | 1.321 | 1.321 |

| TABELLA N. 20.1 | | RESIDUI PASSIVI DI STANZIAMENTO AL 31 DICEMBRE 2024 PER ESERCIZI DI PROVENIENZA | | | | | | |
|--|--|---|------|------|------|-------|---------|---------|
| | | (MIGLIAIA DI EURO) | | | | | | |
| AMMINISTRAZIONE/MISSIONE/ PROGRAMMA/AZIONE | | E S E R C I Z I D I P R O V E N I E N Z A | | | | | | TOTALE |
| | | 2019 E PRECEDENTI | 2020 | 2021 | 2022 | 2023 | 2024 | |
| MINISTERO DELLA CULTURA | | - | - | - | - | 3.529 | 685.131 | 688.660 |
| Ricerca e innovazione (17) | | - | - | - | - | - | 1.200 | 1.200 |
| Ricerca educazione e formazione in materia di beni e attivita' culturali (17.4) | | - | - | - | - | - | 1.200 | 1.200 |
| Spese di personale per il programma | | - | - | - | - | - | - | - |
| Ricerca nel settore del restauro e della conservazione dei beni culturali degli istituti centrali | | - | - | - | - | - | - | - |
| Studi, ricerche e nuove tecnologie per la conoscenza, la catalogazione, la digitalizzazione, la conservazione e il restauro del patrimonio culturale | | - | - | - | - | - | - | - |
| Attività di formazione del personale ed educazione al patrimonio culturale | | - | - | - | - | - | - | - |
| Sostegno alle attività scientifiche e di ricerca delle istituzioni culturali | | - | - | - | - | - | 1.200 | 1.200 |
| Tutela e valorizzazione dei beni e attività culturali e paesaggistici (21) | | - | - | - | - | 3.529 | 617.821 | 621.350 |
| Sostegno, valorizzazione e tutela del settore dello spettacolo dal vivo (21.2) | | - | - | - | - | - | 8.917 | 8.917 |
| Spese di personale per il programma | | - | - | - | - | - | - | - |
| Sostegno allo spettacolo dal vivo di carattere lirico - sinfonico | | - | - | - | - | - | - | - |
| Sostegno allo spettacolo dal vivo di carattere musicale | | - | - | - | - | - | - | - |
| Sostegno allo spettacolo dal vivo di carattere teatrale di prosa | | - | - | - | - | - | - | - |
| Sostegno allo spettacolo dal vivo di danza | | - | - | - | - | - | - | - |

| TABELLA N. 20.1 | RESIDUI PASSIVI DI STANZIAMENTO AL 31 DICEMBRE 2024 PER ESERCIZI DI PROVENIENZA |
|-----------------|---|
|-----------------|---|

(MIGLIAIA DI EURO)

| AMMINISTRAZIONE/MISSIONE/ PROGRAMMA/AZIONE | E S E R C I Z I D I P R O V E N I E N Z A | | | | | | TOTALE |
|--|---|------|------|------|------|--------|--------|
| | 2019 E PRECEDENTI | 2020 | 2021 | 2022 | 2023 | 2024 | |
| Sostegno alle attività circensi | - | - | - | - | - | 3.768 | 3.768 |
| Promozione dello spettacolo dal vivo | - | - | - | - | - | 5.149 | 5.149 |
| Vigilanza, prevenzione e repressione in materia di patrimonio culturale (21.5) | - | - | - | - | - | 1 | 1 |
| Spese di personale per il programma | - | - | - | - | - | - | - |
| Vigilanza, prevenzione e repressione in materia di patrimonio culturale svolte dall'Arma dei Carabinieri | - | - | - | - | - | 1 | 1 |
| Tutela dei beni archeologici (21.6) | - | - | - | - | - | 252 | 252 |
| Spese di personale per il programma | - | - | - | - | - | - | - |
| Tutela e salvaguardia dei beni archeologici | - | - | - | - | - | 252 | 252 |
| Promozione e valorizzazione del patrimonio archeologico | - | - | - | - | - | - | - |
| Tutela e valorizzazione dei beni archivistici (21.9) | - | - | - | - | - | 19.769 | 19.769 |
| Spese di personale per il programma | - | - | - | - | - | - | - |
| Tutela, conservazione e gestione del patrimonio archivistico | - | - | - | - | - | 19.673 | 19.673 |
| Acquisizione, fruizione, divulgazione, promozione e valorizzazione del patrimonio archivistico | - | - | - | - | - | 7 | 7 |
| Coordinamento dei sistemi informativi archivistici e Sistema Archivistico Nazionale | - | - | - | - | - | 89 | 89 |
| Tutela e valorizzazione dei beni librari, promozione e sostegno del libro e dell'editoria (21.10) | - | - | - | - | - | 6.255 | 6.255 |
| Spese di personale per il programma | - | - | - | - | - | - | - |
| Acquisizione, catalogazione e digitalizzazione del patrimonio librario | - | - | - | - | - | 2.051 | 2.051 |

TABELLA N. 20.1 RESIDUI PASSIVI DI STANZIAMENTO AL 31 DICEMBRE 2024 PER ESERCIZI DI PROVENIENZA

(MIGLIAIA DI EURO)

| AMMINISTRAZIONE/MISSIONE/ PROGRAMMA/AZIONE | E S E R C I Z I D I P R O V E N I E N Z A | | | | | | TOTALE |
|---|---|------|------|------|-------|---------|---------|
| | 2019 E PRECEDENTI | 2020 | 2021 | 2022 | 2023 | 2024 | |
| Conservazione, fruizione e valorizzazione del patrimonio librario | - | - | - | - | - | 205 | 205 |
| Promozione del libro, sostegno ai prodotti editoriali a elevato contenuto culturale e attuazione della legge sul diritto d'autore | - | - | - | - | - | 4.000 | 4.000 |
| Tutela delle belle arti e tutela e valorizzazione del paesaggio (21.12) | - | - | - | - | - | 30.538 | 30.538 |
| Spese di personale per il programma | - | - | - | - | - | - | - |
| Supporto allo svolgimento delle funzioni di indirizzo | - | - | - | - | - | 265 | 265 |
| Tutela delle belle arti e dei beni di interesse culturale | - | - | - | - | - | 30.197 | 30.197 |
| Tutela, promozione e valorizzazione del paesaggio | - | - | - | - | - | 77 | 77 |
| Ammortamento mutui per la tutela delle belle arti e tutela e valorizzazione del paesaggio | - | - | - | - | - | - | - |
| Valorizzazione del patrimonio culturale e coordinamento del sistema museale (21.13) | - | - | - | - | - | 15.618 | 15.618 |
| Spese di personale per il programma | - | - | - | - | - | - | - |
| Incremento, promozione, valorizzazione e conservazione del patrimonio culturale | - | - | - | - | - | 9.883 | 9.883 |
| Coordinamento e funzionamento del sistema museale | - | - | - | - | - | 5.735 | 5.735 |
| Coordinamento ed indirizzo per la salvaguardia del patrimonio culturale (21.14) | - | - | - | - | 3.529 | 206.437 | 209.967 |
| Spese di personale per il programma | - | - | - | - | - | - | - |
| Coordinamento delle attività internazionali connesse alle convenzioni UNESCO e piani d'azione europei | - | - | - | - | - | 7.732 | 7.732 |

TABELLA N. 20.1 RESIDUI PASSIVI DI STANZIAMENTO AL 31 DICEMBRE 2024 PER ESERCIZI DI PROVENIENZA

(MIGLIAIA DI EURO)

| AMMINISTRAZIONE/MISSIONE/ PROGRAMMA/AZIONE | E S E R C I Z I D I P R O V E N I E N Z A | | | | | | TOTALE |
|--|---|------|------|------|-------|---------|---------|
| | 2019 E PRECEDENTI | 2020 | 2021 | 2022 | 2023 | 2024 | |
| Indirizzo per la tutela, la salvaguardia e la promozione dello sviluppo del patrimonio culturale | - | - | - | - | 3.529 | 198.705 | 202.235 |
| Tutela del patrimonio culturale (21.15) | - | - | - | - | - | 314.962 | 314.962 |
| Spese di personale per il programma | - | - | - | - | - | - | - |
| Salvaguardia e valorizzazione delle belle arti, dell'architettura, dell'arte contemporanea e del paesaggio | - | - | - | - | - | 115.560 | 115.560 |
| Salvaguardia e valorizzazione del patrimonio archeologico | - | - | - | - | - | 24.803 | 24.803 |
| Salvaguardia e valorizzazione del patrimonio archivistico | - | - | - | - | - | 2.400 | 2.400 |
| Salvaguardia e valorizzazione del patrimonio librario | - | - | - | - | - | 3.883 | 3.883 |
| Salvaguardia, valorizzazione ed interventi per i beni e le attività culturali | - | - | - | - | - | 164.647 | 164.647 |
| Interventi di salvaguardia e valorizzazione del patrimonio culturale in situazioni di emergenza | - | - | - | - | - | 100 | 100 |
| Interventi finanziari a favore del proprietario, possessore o detentore del bene culturale | - | - | - | - | - | 3.569 | 3.569 |
| Ammortamento mutui per la tutela del patrimonio culturale | - | - | - | - | - | - | - |
| Promozione della fruizione del patrimonio culturale | - | - | - | - | - | - | - |
| Tutela e promozione dell'arte e dell'architettura contemporanea e delle periferie urbane (21.16) | - | - | - | - | - | 10.642 | 10.642 |
| Spese di personale per il programma | - | - | - | - | - | - | - |
| Promozione dell'architettura e dell'arte contemporanea, del design e della moda | - | - | - | - | - | 9.683 | 9.683 |

TABELLA N. 20.1 RESIDUI PASSIVI DI STANZIAMENTO AL 31 DICEMBRE 2024 PER ESERCIZI DI PROVENIENZA

(MIGLIAIA DI EURO)

| AMMINISTRAZIONE/MISSIONE/ PROGRAMMA/AZIONE | E S E R C I Z I D I P R O V E N I E N Z A | | | | | | TOTALE |
|--|---|------|------|------|------|--------|--------|
| | 2019 E PRECEDENTI | 2020 | 2021 | 2022 | 2023 | 2024 | |
| Interventi per la rigenerazione urbana | - | - | - | - | - | 959 | 959 |
| Sostegno, valorizzazione e tutela del settore cinema e audiovisivo (21.18) | - | - | - | - | - | 659 | 659 |
| Spese di personale per il programma | - | - | - | - | - | - | - |
| Promozione del cinema italiano | - | - | - | - | - | 21 | 21 |
| Sostegno al settore cinematografico e audiovisivo | - | - | - | - | - | 638 | 638 |
| Realizzazione attivita' di tutela in ambito territoriale (21.19) | - | - | - | - | - | 137 | 137 |
| Spese di personale per il programma | - | - | - | - | - | - | - |
| Attuazione interventi di tutela del patrimonio culturale nel territorio di pertinenza | - | - | - | - | - | 137 | 137 |
| Coordinamento e attuazione interventi per la sicurezza del patrimonio culturale e per le emergenze (21.20) | - | - | - | - | - | 3.632 | 3.632 |
| Spese per il personale di programma | - | - | - | - | - | - | - |
| Attivita' di indirizzo per messa in sicurezza in fase emergenziale e di ricostruzione | - | - | - | - | - | 3.632 | 3.632 |
| Servizi istituzionali e generali delle amministrazioni pubbliche (32) | - | - | - | - | - | 66.110 | 66.110 |
| Indirizzo politico (32.2) | - | - | - | - | - | 24 | 24 |
| Ministro e Sottosegretari di Stato | - | - | - | - | - | - | - |
| Indirizzo politico-amministrativo | - | - | - | - | - | 24 | 24 |
| Valutazione e controllo strategico (OIV) | - | - | - | - | - | - | - |
| Fondi da ripartire alimentati dal riaccertamento dei residui passivi perenti | - | - | - | - | - | - | - |

| | |
|-----------------|---|
| TABELLA N. 20.1 | RESIDUI PASSIVI DI STANZIAMENTO AL 31 DICEMBRE 2024 PER ESERCIZI DI PROVENIENZA |
|-----------------|---|

(MIGLIAIA DI EURO)

| AMMINISTRAZIONE/MISSIONE/ PROGRAMMA/AZIONE | E S E R C I Z I D I P R O V E N I E N Z A | | | | | | TOTALE |
|--|---|------|------|------|------|--------|--------|
| | 2019 E PRECEDENTI | 2020 | 2021 | 2022 | 2023 | 2024 | |
| Servizi e affari generali per le amministrazioni di competenza (32.3) | - | - | - | - | - | 66.086 | 66.086 |
| Spese di personale per il programma | - | - | - | - | - | - | - |
| Gestione del personale | - | - | - | - | - | 59.425 | 59.425 |
| Gestione comune dei beni e servizi | - | - | - | - | - | 6.661 | 6.661 |

TABELLA N. 20.1 RESIDUI PASSIVI DI STANZIAMENTO AL 31 DICEMBRE 2024 PER ESERCIZI DI PROVENIENZA

(MIGLIAIA DI EURO)

| AMMINISTRAZIONE/MISSIONE/ PROGRAMMA/AZIONE | E S E R C I Z I D I P R O V E N I E N Z A | | | | | | TOTALE |
|---|---|------|------|------|------|---------------|---------------|
| | 2019 E PRECEDENTI | 2020 | 2021 | 2022 | 2023 | 2024 | |
| MINISTERO DELLA SALUTE | - | - | - | - | - | 14.917 | 14.917 |
| Ricerca e innovazione (17) | - | - | - | - | - | 1 | 1 |
| Ricerca per il settore della sanità pubblica (17.20) | - | - | - | - | - | - | - |
| Spese di personale per il programma | - | - | - | - | - | - | - |
| Promozione e sviluppo della ricerca sanitaria | - | - | - | - | - | - | - |
| Trasferimenti per il funzionamento degli enti vigilati e contributi ad altri organismi | - | - | - | - | - | - | - |
| Ricerca per il settore zooprofilattico (17.21) | - | - | - | - | - | 1 | 1 |
| Spese di personale per il programma | - | - | - | - | - | - | - |
| Promozione e sviluppo della ricerca per il settore zooprofilattico | - | - | - | - | - | 1 | 1 |
| Tutela della salute (20) | - | - | - | - | - | 12.254 | 12.254 |
| Prevenzione e promozione della salute umana ed assistenza sanitaria al personale navigante ed aeronavigante e sicurezza delle cure (20.1) | - | - | - | - | - | 134 | 134 |
| Spese di personale per il programma | - | - | - | - | - | - | - |
| Sorveglianza, prevenzione e controllo delle malattie a tutela della salute | - | - | - | - | - | 132 | 132 |
| Organizzazione e coordinamento delle reti a tutela della salute (in materia di trasfusioni, trapianti, cecità ed altro) | - | - | - | - | - | 0 | 0 |
| Assistenza sanitaria al personale navigante | - | - | - | - | - | - | - |
| Indennizzi e risarcimenti a soggetti danneggiati da trasfusioni, emoderivati | - | - | - | - | - | 1 | 1 |

TABELLA N. 20.1 RESIDUI PASSIVI DI STANZIAMENTO AL 31 DICEMBRE 2024 PER ESERCIZI DI PROVENIENZA

(MIGLIAIA DI EURO)

| AMMINISTRAZIONE/MISSIONE/ PROGRAMMA/AZIONE | E S E R C I Z I D I P R O V E N I E N Z A | | | | | | TOTALE |
|---|---|------|------|------|------|------|--------|
| | 2019 E PRECEDENTI | 2020 | 2021 | 2022 | 2023 | 2024 | |
| e vaccinazioni obbligatorie. Accertamenti medico-legali | - | - | - | - | - | - | - |
| Regolamentazione e vigilanza in materia di prodotti farmaceutici ed altri prodotti sanitari ad uso umano (20.4) | - | - | - | - | - | - | - |
| Spese di personale per il programma | - | - | - | - | - | - | - |
| Sorveglianza e vigilanza del mercato di dispositivi medici, prodotti farmaceutici e altri prodotti sanitari ad uso umano | - | - | - | - | - | - | - |
| Vigilanza, prevenzione e repressione nel settore sanitario (20.5) | - | - | - | - | - | 229 | 229 |
| Spese di personale del programma (Comando dei Carabinieri) | - | - | - | - | - | - | - |
| Vigilanza nel settore sanitario svolta dal Nuclei Antisofisticazioni e Sanita' dell'Arma dei Carabinieri | - | - | - | - | - | 229 | 229 |
| Vigilanza sugli enti, supporto alle attività degli organi collegiali, comunicazione e digitalizzazione per la tutela della salute umana e della sanità, pubblica veterinaria (20.13) | - | - | - | - | - | 5 | 5 |
| Spese di personale per il programma | - | - | - | - | - | - | - |
| Attività di vigilanza e trasferimenti per il funzionamento e per le attività degli enti vigilati e supporto all'attività degli organi collegiali per la tutela della salute | - | - | - | - | - | - | - |
| Promozione di interventi di informazione, comunicazione ed educazione per la tutela della salute (in materia di trapianti, alcool, droghe, AIDS, sterilità, ed altro) | - | - | - | - | - | 2 | 2 |
| Sviluppo, funzionamento e gestione dei sistemi informativi volti alla tutela della salute e analisi e divulgazione delle informazioni per la valutazione dello stato sanitario del Paese | - | - | - | - | - | 3 | 3 |

RESIDUI PASSIVI DI STANZIAMENTO AL 31 DICEMBRE 2024 PER ESERCIZI DI PROVENIENZA

| AMMINISTRAZIONE/MISSIONE/ PROGRAMMA/AZIONE | E S E R C I Z I D I P R O V E N I E N Z A | | | | | | TOTALE |
|--|---|------|------|------|------|--------|--------|
| | 2019 E PRECEDENTI | 2020 | 2021 | 2022 | 2023 | 2024 | |
| Programmazione del SSN per l'erogazione del LEA, assistenza in materia sanitaria umana e regolamentazione delle professioni sanitarie (20.14) | - | - | - | - | - | 11.775 | 11.775 |
| Spese di personale per il programma | - | - | - | - | - | - | - |
| Programmazione, coordinamento e monitoraggio del SSN e verifica e monitoraggio dei LEA | - | - | - | - | - | 11.774 | 11.774 |
| Attività' di regolamentazione, vigilanza e riconoscimento nell'ambito della disciplina delle professioni sanitarie | - | - | - | - | - | 0 | 0 |
| Tutela della salute, innovazione e politiche internazionali (20.15) | - | - | - | - | - | 112 | 112 |
| Spese di personale per il programma | - | - | - | - | - | - | - |
| Sorveglianza prevenzione e controllo delle malattie a tutela della salute, anche nelle attività' sportive | - | - | - | - | - | 5 | 5 |
| Promozione delle relazioni internazionali bilaterali e dei rapporti con gli organismi europei ed internazionali e assistenza sanitaria in ambito europeo ed internazionale | - | - | - | - | - | 2 | 2 |
| Sorveglianza epidemiologica, prevenzione, controllo ed eradicazione delle malattie animali e controllo sanitario delle produzioni e della commercializzazione degli alimenti, alimentazione animale e sorveglianza del farmaco veterinario | - | - | - | - | - | 105 | 105 |
| Misure atte a migliorare la qualità' nutrizionale degli alimenti e a fronteggiare le allergie e le intolleranze alimentari | - | - | - | - | - | - | - |
| Servizi istituzionali e generali delle amministrazioni pubbliche (32) | - | - | - | - | - | 2.662 | 2.662 |
| Indirizzo politico (32.2) | - | - | - | - | - | 652 | 652 |

TABELLA N. 20.1 RESIDUI PASSIVI DI STANZIAMENTO AL 31 DICEMBRE 2024 PER ESERCIZI DI PROVENIENZA

(MIGLIAIA DI EURO)

| AMMINISTRAZIONE/MISSIONE/ PROGRAMMA/AZIONE | E S E R C I Z I D I P R O V E N I E N Z A | | | | | | TOTALE |
|--|---|------|------|------|------|-------|--------|
| | 2019 E PRECEDENTI | 2020 | 2021 | 2022 | 2023 | 2024 | |
| Ministro e Sottosegretari di Stato | - | - | - | - | - | - | - |
| Indirizzo politico-amministrativo | - | - | - | - | - | 652 | 652 |
| Valutazione e controllo strategico (OIV) | - | - | - | - | - | - | - |
| Fondi da ripartire alimentati dal riaccertamento dei residui passivi perenti | - | - | - | - | - | - | - |
| Servizi e affari generali per le amministrazioni di competenza (32.3) | - | - | - | - | - | 2.009 | 2.009 |
| Spese di personale per il programma | - | - | - | - | - | - | - |
| Gestione del personale | - | - | - | - | - | - | - |
| Gestione comune dei beni e servizi | - | - | - | - | - | 2.009 | 2.009 |

| TABELLA N. 20.1 | | RESIDUI PASSIVI DI STANZIAMENTO AL 31 DICEMBRE 2024 PER ESERCIZI DI PROVENIENZA | | | | | | |
|--|---|---|------|------|--------|---------|---------|--------|
| | | (MIGLIAIA DI EURO) | | | | | | |
| AMMINISTRAZIONE/MISSIONE/ PROGRAMMA/AZIONE | E S E R C I Z I D I P R O V E N I E N Z A | | | | | | | TOTALE |
| | 2019 E PRECEDENTI | 2020 | 2021 | 2022 | 2023 | 2024 | | |
| MINISTERO DEL TURISMO | - | - | - | - | 32.870 | 151.309 | 184.179 | |
| Turismo (31) | - | - | - | - | 32.870 | 149.449 | 182.319 | |
| Coordinamento ed indirizzo delle politiche del turismo (31.2) | - | - | - | - | - | 92 | 92 | |
| Spese per il personale di programma | - | - | - | - | - | - | - | |
| Coordinamento per la programmazione, la promozione e lo sviluppo del turismo | - | - | - | - | - | 92 | 92 | |
| Coordinamento delle relazioni internazionali ed europee in materia turistica | - | - | - | - | - | - | - | |
| Vigilanza, regolamentazione delle professioni turistiche (31.5) | - | - | - | - | 32.870 | 405 | 33.275 | |
| Spese di personale per il programma | - | - | - | - | - | - | - | |
| Misure di assistenza e tutela dei turisti | - | - | - | - | 32.870 | 405 | 33.275 | |
| Politiche a favore delle professioni turistiche | - | - | - | - | - | 0 | 0 | |
| Promozione e valorizzazione strategica dell'offerta turistica nazionale e innovazione (31.6) | - | - | - | - | - | 148.050 | 148.050 | |
| Spese di personale per il programma | - | - | - | - | - | - | - | |
| Promozione delle politiche turistiche nazionali | - | - | - | - | - | 6 | 6 | |
| Politiche di investimento e innovazione per il turismo | - | - | - | - | - | 41.007 | 41.007 | |
| Misure a favore del settore turistico | - | - | - | - | - | 107.037 | 107.037 | |
| Informatizzazione, digitalizzazione e analisi statistica del settore turistico (31.7) | - | - | - | - | - | 903 | 903 | |
| Spese di personale per il programma | - | - | - | - | - | - | - | |

TABELLA N. 20.1 RESIDUI PASSIVI DI STANZIAMENTO AL 31 DICEMBRE 2024 PER ESERCIZI DI PROVENIENZA

(MIGLIAIA DI EURO)

| AMMINISTRAZIONE/MISSIONE/ PROGRAMMA/AZIONE | E S E R C I Z I D I P R O V E N I E N Z A | | | | | | TOTALE |
|---|---|------------|-----------|------------|------------|------------|-------------|
| | 2019 E PRECEDENTI | 2020 | 2021 | 2022 | 2023 | 2024 | |
| Sviluppo e gestione dei sistemi informativi, di telecomunicazione e delle infrastrutture tecnologiche | - | - | - | - | - | 903 | 903 |
| Comunicazione istituzionale | - | - | - | - | - | - | - |
| Analisi statistica | - | - | - | - | - | - | - |
| Servizi istituzionali e generali delle amministrazioni pubbliche (32) | - | - | - | - | - | 1.859 | 1.859 |
| Indirizzo politico (32.2) | - | - | - | - | - | 96 | 96 |
| Ministro e Sottosegretari di Stato | - | - | - | - | - | - | - |
| Indirizzo politico-amministrativo | - | - | - | - | - | 96 | 96 |
| Valutazione e controllo strategico (OIV) | - | - | - | - | - | - | - |
| Fondi da ripartire alimentati dal riaccertamento dei residui passivi perenti | - | - | - | - | - | - | - |
| Servizi e affari generali per le amministrazioni di competenza (32.3) | - | - | - | - | - | 1.763 | 1.763 |
| Spese di personale per il programma | - | - | - | - | - | - | - |
| Gestione del personale | - | - | - | - | - | 1.723 | 1.723 |
| Gestione comune dei beni e servizi | - | - | - | - | - | 40 | 40 |
| IN COMPLESSO | 10.024.154 | 27.335.200 | 9.294.921 | 16.657.942 | 12.878.993 | 36.410.897 | 112.602.107 |

TABELLA N. 20.2

| MISSIONE/AMMINISTRAZIONE/ PROGRAMMA/AZIONE | E S E R C I Z I D I P R O V E N I E N Z A | | | | | | TOTALE |
|---|---|------|------|------|------|-------|--------|
| | 2019 E PRECEDENTI | 2020 | 2021 | 2022 | 2023 | 2024 | |
| Organi costituzionali, a rilevanza costituzionale e Presidenza del Consiglio dei ministri (1) | - | - | - | - | - | - | - |
| MINISTERO DELL'ECONOMIA E DELLE FINANZE | - | - | - | - | - | - | - |
| Organi costituzionali (1.1) | - | - | - | - | - | - | - |
| Presidenza della Repubblica | - | - | - | - | - | - | - |
| Parlamento della Repubblica | - | - | - | - | - | - | - |
| Garanzia e legalita' costituzionale delle leggi | - | - | - | - | - | - | - |
| Supporto al Parlamento nelle materie di politica economica del lavoro e delle politiche sociali | - | - | - | - | - | - | - |
| Presidenza del Consiglio dei Ministri (1.3) | - | - | - | - | - | - | - |
| Indirizzo e coordinamento dell'azione di Governo | - | - | - | - | - | - | - |
| Celebrazioni ed eventi a carattere nazionale ed internazionale | - | - | - | - | - | - | - |
| Contributo allo Stato dell'8 per mille | - | - | - | - | - | - | - |
| Interventi in materia di salvaguardia dei territori montani e aree di confine | - | - | - | - | - | - | - |
| Amministrazione generale e supporto alla rappresentanza generale di Governo e dello Stato sul territorio (2) | - | - | - | - | - | 5.725 | 5.725 |
| MINISTERO DELL'INTERNO | - | - | - | - | - | 5.725 | 5.725 |
| Attuazione delle funzioni del Ministero dell'Interno sul territorio tramite le strutture centrali e le Prefetture - Uffici Territoriali del Governo (2.2) | - | - | - | - | - | 5.725 | 5.725 |
| Spese di personale per il programma | - | - | - | - | - | - | - |
| Gestione e assistenza del personale degli Uffici Territoriali del Governo | - | - | - | - | - | - | - |
| Contributo all'Agenzia dei beni confiscati | - | - | - | - | - | - | - |
| Spese per la custodia dei veicoli sequestrati ed esercizio delle funzioni sanzionatorie amministrative nelle materie dematerializzate | - | - | - | - | - | 47 | 47 |
| Gestione dei servizi logistici, amministrativi e del personale delle | - | - | - | - | - | 5.648 | 5.648 |

| TABELLA N. 20.2 | | RESIDUI PASSIVI DI STANZIAMENTO AL 31 DICEMBRE 2024 PER ESERCIZI DI PROVENIENZA | | | | | |
|---|---|---|------|------|------|--------|--------|
| | | (MIGLIAIA DI EURO) | | | | | |
| MISSIONE/AMMINISTRAZIONE/ PROGRAMMA/AZIONE | E S E R C I Z I D I P R O V E N I E N Z A | | | | | | TOTALE |
| | 2019 E PRECEDENTI | 2020 | 2021 | 2022 | 2023 | 2024 | |
| Concorso dello Stato per mobilità dei dipendenti pubblici | - | - | - | - | - | - | - |
| Compensazione differenze prezzo carburanti in zone di confine | - | - | - | - | - | - | - |
| Interventi di settore a favore delle Regioni | - | - | - | - | - | - | - |
| Reintegro del minor gettito IRAP destinato alle Regioni sul costo del lavoro | - | - | - | - | - | - | - |
| Oneri finanziari su mutui contratti a carico dello Stato di prevalente interesse territoriale | - | - | - | - | - | - | - |
| Rimborso quota capitale mutui con oneri a carico dello Stato di prevalente interesse territoriale | - | - | - | - | - | - | - |
| Attuazione federalismo amministrativo | - | - | - | - | - | - | - |
| Rimborso IVA per contratti di servizio di pubblico trasporto | - | - | - | - | - | - | - |
| MINISTERO DELL'INTERNO | - | - | - | - | - | 27.313 | 27.313 |
| Gestione dell'albo dei segretari comunali e provinciali (3.8) | - | - | - | - | - | 1.020 | 1.020 |
| Spese di personale per il programma | - | - | - | - | - | 1.020 | 1.020 |
| Gestione e assistenza del personale dell'Albo dei segretari comunali | - | - | - | - | - | - | - |
| Albo segretari comunali | - | - | - | - | - | - | - |
| Formazione specialistica dei dirigenti delle amministrazioni locali | - | - | - | - | - | - | - |
| Interventi e cooperazione istituzionale nei confronti delle autonomie locali (3.9) | - | - | - | - | - | 26.177 | 26.177 |
| Spese di personale per il programma | - | - | - | - | - | - | - |
| Servizi anagrafici, stato civile e formazione | - | - | - | - | - | 114 | 114 |
| Servizi elettorali | - | - | - | - | - | 5.381 | 5.381 |
| Supporto alle Amministrazioni sul territorio | - | - | - | - | - | 23 | 23 |
| Gestione, assistenza e formazione della categoria dei segretari generali delle comunità montane e dei consorzi dei Comuni | - | - | - | - | - | - | - |
| Gestione della carta d'identità | - | - | - | - | - | 20.660 | 20.660 |

RESIDUI PASSIVI DI STANZIAMENTO AL 31 DICEMBRE 2024 PER ESERCIZI DI PROVENIENZA

MIGLIAIA DI EURO)

| MISSIONE/AMMINISTRAZIONE/ PROGRAMMA/AZIONE | E S E R C I Z I D I P R O V E N I E N Z A | | | | | TOTALE |
|---|---|------|------|------|------|------------------|
| | 2019 E PRECEDENTI | 2020 | 2021 | 2022 | 2023 | |
| dell'Amministrazione Diplonazia pubblica e culturale (4.18) | - | - | - | - | - | 213 |
| Spese di personale per il programma | - | - | - | - | - | - |
| Promozione e diffusione della lingua e della cultura italiana all'estero | - | - | - | - | - | 213 |
| Risorse da destinare al personale in servizio presso le istituzioni scolastiche all'estero | - | - | - | - | - | - |
| Attività di pianificazione delle politiche | - | - | - | - | - | - |
| Comunicazione istituzionale e rapporti con i media | - | - | - | - | - | - |
| Difesa e sicurezza del territorio (5) | - | - | - | - | - | 1.227.749 |
| MINISTERO DELL'ECONOMIA E DELLE FINANZE | - | - | - | - | - | - |
| Missioni internazionali (5.8) | - | - | - | - | - | - |
| Missioni internazionali | - | - | - | - | - | - |
| MINISTERO DELLA DIFESA | - | - | - | - | - | 1.227.749 |
| Approntamento e impiego Carabinieri per la difesa e la sicurezza (5.1) | - | - | - | - | - | 83.746 |
| Spese di personale per il programma | - | - | - | - | - | 13.254 |
| Comando, pianificazione, coordinamento e controllo di vertice. Sostegno logistico e amministrativo | - | - | - | - | - | 6.278 |
| Approntamento ed impiego delle unità operative per l'espletamento dei compiti militari e di polizia | - | - | - | - | - | 187 |
| Formazione ed addestramento del personale | - | - | - | - | - | 3 |
| Ammodernamento/Rinnovamento dello Strumento Operativo | - | - | - | - | - | 64.022 |
| Gestione e assistenza del personale dell'Arma | - | - | - | - | - | - |
| Approntamento, impiego e ricondizionamento dei Comandi e Reparti dell'Arma dei Carabinieri per le missioni internazionali | - | - | - | - | - | 2 |
| Approntamento e impiego delle forze terrestri (5.2) | - | - | - | - | - | 16.889 |
| Spese di personale per il programma | - | - | - | - | - | 11.153 |

TABELLA N. 20.2 RESIDUI PASSIVI DI STANZIAMENTO AL 31 DICEMBRE 2024 PER ESERCIZI DI PROVENIENZA

(MIGLIAIA DI EURO)

| MISSIONE/AMMINISTRAZIONE/ PROGRAMMA/AZIONE | E S E R C I Z I D I P R O V E N I E N Z A | | | | | | TOTALE |
|--|---|------|------|------|------|-----------|-----------|
| | 2019 E PRECEDENTI | 2020 | 2021 | 2022 | 2023 | 2024 | |
| Formazione militare del personale delle forze aeree | - | - | - | - | - | 170 | 170 |
| Sostegno logistico e supporto territoriale delle forze aeree | - | - | - | - | - | 1.049 | 1.049 |
| Trasporto aereo di Stato | - | - | - | - | - | - | - |
| Approntamento, impiego e ricondizionamento dei Comandi e Reparti delle forze aeree per le missioni internazionali | - | - | - | - | - | 440 | 440 |
| Gestione e assistenza per il personale delle forze aeree | - | - | - | - | - | - | - |
| Pianificazione generale delle Forze Armate e approvvigionamenti militari (5.6) | - | - | - | - | - | 1.088.453 | 1.088.453 |
| Spese di personale per il programma | - | - | - | - | - | 1.000 | 1.000 |
| Formazione, aggiornamento, specializzazione e qualificazione del personale dell'Area interforze tecnico-amministrativa e tecnico-industriale | - | - | - | - | - | - | - |
| Ammodernamento, rinnovamento e sostegno delle capacità dello Strumento Militare | - | - | - | - | - | 1.054.815 | 1.054.815 |
| Pianificazione generale, direzione e coordinamento di vertice - area tecnico/amministrativa e tecnico/industriale | - | - | - | - | - | 2.688 | 2.688 |
| Approvvigionamenti comuni e sostegno logistico e supporto territoriale delle Forze Armate e dell'area tecnico amministrativa e tecnico-industriale | - | - | - | - | - | 1.563 | 1.563 |
| Ricerca tecnologica nel settore della difesa | - | - | - | - | - | 28.387 | 28.387 |
| Gestione e assistenza del personale dell'Area interforze tecnico-amministrativa e tecnico-industriale | - | - | - | - | - | - | - |
| Approntamento e impiego dei Comandi e degli Enti interforze dell'Area tecnico/operativa (5.9) | - | - | - | - | - | 11.606 | 11.606 |
| Spese di personale per il programma | - | - | - | - | - | 438 | 438 |
| Comando, pianificazione, coordinamento e controllo di vertice interforze - area tecnico-operativa | - | - | - | - | - | 37 | 37 |
| Acquisizione e mantenimento delle qualifiche e della capacità operativa delle unità | - | - | - | - | - | 127 | 127 |

TABELLA N. 20.2

MIGLIAIA DI EURO)

| MISSIONE/AMMINISTRAZIONE/ PROGRAMMA/AZIONE | E S E R C I Z I D I P R O V E N I E N Z A | | | | | TOTALE |
|---|---|------|------|------|------|----------------|
| | 2019 E PRECEDENTI | 2020 | 2021 | 2022 | 2023 | |
| | - | - | - | - | - | - |
| Formazione militare del personale dei Comandi e degli Enti interforze dell'Area tecnico-operativa | - | - | - | - | - | - |
| Sostegno logistico e supporto territoriale dei Comandi e degli Enti interforze dell'Area tecnico-operativa | - | - | - | - | - | 1.215 |
| Gestione e assistenza del personale dei Comandi e degli Enti interforze dell'Area tecnico-operativa | - | - | - | - | - | - |
| Servizi generali e supporto alle missioni internazionali | - | - | - | - | - | 9.789 |
| Giustizia (6) | - | - | - | - | - | 270.194 |
| MINISTERO DELL'ECONOMIA E DELLE FINANZE | - | - | - | - | - | 7.524 |
| Giustizia amministrativa (6.7) | - | - | - | - | - | - |
| Giustizia amministrativa | - | - | - | - | - | - |
| Autogoverno della magistratura (6.8) | - | - | - | - | - | - |
| Garanzia dell'autonomia e indipendenza dell'ordine giudiziario | - | - | - | - | - | - |
| Coordinamento del sistema della giustizia tributaria (6.12) | - | - | - | - | - | 7.524 |
| Spese di personale per il programma (personale amministrativo) | - | - | - | - | - | - |
| Spese di personale per il programma (magistrati tributari) | - | - | - | - | - | - |
| Indirizzo, regolamentazione e coordinamento del sistema della giustizia tributaria | - | - | - | - | - | - |
| Sviluppo del sistema informativo della giustizia tributaria e innovazione della strumentazione informatica in dotazione agli uffici del Dipartimento e alle sedi giudiziarie tributarie | - | - | - | - | - | 6.893 |
| Organo di autogoverno della magistratura tributaria e garanzia dei diritti del contribuente | - | - | - | - | - | - |
| Funzionamento delle sedi giudiziarie tributarie | - | - | - | - | - | 631 |
| MINISTERO DELLA GIUSTIZIA | - | - | - | - | - | 262.671 |
| Amministrazione penitenziaria (6.1) | - | - | - | - | - | 109.729 |
| Spese di personale per il programma | - | - | - | - | - | - |

RESIDUI PASSIVI DI STANZIAMENTO AL 31 DICEMBRE 2024 PER ESERCIZI DI PROVENIENZA

MIGLIAIA DI EURO)

[illegible]

TABELLA N. 20.2

(MIGLIAIA DI EURO)

| MISSIONE /AMMINISTRAZIONE/ PROGRAMMA/AZIONE | ESERCIZI DI PROVENIENZA | | | | | | TOTALE |
|---|--------------------------|------|------|------|------|----------------|----------------|
| | 2019 E PRECEDENTI | 2020 | 2021 | 2022 | 2023 | 2024 | |
| civile minorile | - | - | - | - | - | - | - |
| Gestione del personale per il programma Giustizia minorile e di comunità | - | - | - | - | - | 95.724 | 95.724 |
| Servizi di gestione amministrativa per l'attività giudiziaria (6.6) | - | - | - | - | - | - | - |
| Spese di personale per il programma (personale civile) | - | - | - | - | - | - | - |
| Spese di personale per il programma (magistrati) | - | - | - | - | - | - | - |
| Magistratura onoraria | - | - | - | - | - | - | - |
| Supporto allo svolgimento dei procedimenti giudiziari attraverso le spese di giustizia | - | - | - | - | - | 75.724 | 75.724 |
| Supporto allo svolgimento dei procedimenti giudiziari attraverso intercettazioni | - | - | - | - | - | 20.000 | 20.000 |
| Equa riparazione in caso di violazione dei termine ragionevole del processo | - | - | - | - | - | - | - |
| Supporto all'erogazione dei servizi di giustizia | - | - | - | - | - | - | - |
| Cooperazione internazionale in materia civile e penale | - | - | - | - | - | - | - |
| Abitilitazione alla professione forense e accesso alla Professione notarile | - | - | - | - | - | - | - |
| Transizione digitale, analisi statistica e politiche di coesione (6.11) | - | - | - | - | - | 2.344 | 2.344 |
| Spese di personale per il programma (personale amministrativo e magistrati) | - | - | - | - | - | - | - |
| Supporto all'erogazione dei servizi del programma | - | - | - | - | - | - | - |
| Sviluppo degli strumenti di innovazione tecnologica in materia informatica e telematica per l'erogazione dei servizi di giustizia | - | - | - | - | - | 2.344 | 2.344 |
| Ordine pubblico e sicurezza (7) | - | - | - | - | - | 414.843 | 414.843 |
| MINISTERO DELL'ECONOMIA E DELLE FINANZE | - | - | - | - | - | 33.540 | 33.540 |
| Sicurezza democratica (7.4) | - | - | - | - | - | - | - |
| Sistema di informazione per la sicurezza della Repubblica | - | - | - | - | - | - | - |
| Concorso della Guardia di Finanza alla sicurezza interna e esterna del Paese | - | - | - | - | - | 33.540 | 33.540 |

| TABELLA N. 20.2 | RESIDUI PASSIVI DI STANZIAMENTO AL 31 DICEMBRE 2024 PER ESERCIZI DI PROVENIENZA |
|-----------------|---|
|-----------------|---|

(MIGLIAIA DI EURO)

| MISSIONE/AMMINISTRAZIONE/ PROGRAMMA/AZIONE | E S E R C I Z I D I P R O V E N I E N Z A | | | | | | TOTALE |
|---|---|------|------|------|------|--------|--------|
| | 2019 E PRECEDENTI | 2020 | 2021 | 2022 | 2023 | 2024 | |
| Partecipazione dell'Arma dei Carabinieri all'attività di prevenzione e contrasto al crimine | - | - | - | - | - | 722 | 722 |
| Partecipazione dell'Arma dei Carabinieri all'attività di ordine pubblico e pubblico soccorso | - | - | - | - | - | 500 | 500 |
| Pianificazione e coordinamento Forze di polizia (7.10) | - | - | - | - | - | 46.311 | 46.311 |
| Risorse da assegnare per competenze accessorie destinate alle Forze di Polizia | - | - | - | - | - | - | - |
| Formazione ed addestramento delle Forze di Polizia | - | - | - | - | - | 13 | 13 |
| Potenziamento e ammodernamento delle Forze di Polizia | - | - | - | - | - | 39.728 | 39.728 |
| Partecipazione delle Forze di Polizia all'attività di contrasto al crimine | - | - | - | - | - | - | - |
| Partecipazione delle Forze di Polizia all'attività di ordine pubblico e pubblico soccorso | - | - | - | - | - | 6.570 | 6.570 |
| Spese di carattere riservato per: l'attuazione dei programmi di protezione, lotta alla criminalità organizzata, traffico illecito di stupefacenti | - | - | - | - | - | - | - |
| Speciali elargizioni in favore delle vittime del dovere e delle loro famiglie | - | - | - | - | - | - | - |
| Ammortamento mutui per potenziamento e ammodernamento delle Forze di Polizia | - | - | - | - | - | - | - |
| MINISTERO DELLE INFRASTRUTTURE E DEI TRASPORTI | - | - | - | - | - | 15.593 | 15.593 |
| Sicurezza e controllo nei mari, nei porti e sulle coste (7.7) | - | - | - | - | - | 15.593 | 15.593 |
| Spese di personale per il programma (personale militare) | - | - | - | - | - | - | - |
| Spese di personale per il programma (personale civile) | - | - | - | - | - | - | - |
| Gestione ed assistenza del personale del Corpo delle Capitanerie di porto | - | - | - | - | - | - | - |
| Trattamenti provvisori di pensione | - | - | - | - | - | - | - |
| Controllo e vigilanza a tutela delle coste, del mare e delle sue risorse | - | - | - | - | - | 7.769 | 7.769 |
| Salvaguardia della vita umana in mare | - | - | - | - | - | 1 | 1 |

MIGLIAIA DI EURO)

| TABELLA N. 20.2 | RESIDUI PASSIVI DI STANZIAMENTO AL 31 DICEMBRE 2024 PER ESERCIZI DI PROVENIENZA |
|-----------------|---|
|-----------------|---|

(MIGLIAIA DI EURO)

| MISSIONE/AMMINISTRAZIONE/ PROGRAMMA/AZIONE | E S E R C I Z I D I P R O V E N I E N Z A | | | | | TOTALE |
|---|---|------|------|------|------|----------------|
| | 2019 E PRECEDENTI | 2020 | 2021 | 2022 | 2023 | 2024 |
| Servizi di prevenzione incendi e di vigilanza antincendio | - | - | - | - | - | 67 |
| Prevenzione e contrasto dei rischi non convenzionali e funzionamento della rete nazionale per il rilevamento della ricaduta radioattiva | - | - | - | - | - | 12.605 |
| Concorso della Flotta aerea del Corpo Nazionale dei Vigili del Fuoco alla lotta attiva agli incendi boschivi | - | - | - | - | - | 4.125 |
| Formazione ed addestramento dei Vigili del Fuoco | - | - | - | - | - | 1.242 |
| Ammodernamento e potenziamento dei Vigili del Fuoco | - | - | - | - | - | 186.164 |
| Speciali elargizioni in favore delle vittime del dovere e delle famiglie dei Vigili del Fuoco | - | - | - | - | - | - |
| Agricoltura, politiche agroalimentari e pesca (9) | - | - | - | - | - | 262.247 |
| MINISTERO DELL'AGRICOLTURA, DELLA SOVRANITA' ALIMENTARE E DELLE FORESTE | - | - | - | - | - | 262.247 |
| Politiche europee ed internazionali e dello sviluppo rurale (9.2) | - | - | - | - | - | 35.494 |
| Spese di personale per il programma | - | - | - | - | - | - |
| Partecipazione ai processi decisionali per gli accordi internazionali e per la politica agricola comune e azioni di sostegno ai mercati | - | - | - | - | - | 25 |
| Politiche del sistema agricolo a livello nazionale ed internazionale per il settore dello sviluppo rurale e supporto per gli investimenti produttivi in agricoltura | - | - | - | - | - | 191 |
| Piano irriguo nazionale | - | - | - | - | - | - |
| Tutela settore agricolo a seguito di avversità climatiche, salvaguardia della biodiversità e del patrimonio genetico vegetale, servizio fitosanitario e contrasto epizootie | - | - | - | - | - | 19.867 |
| Promozione della ricerca nel settore agricolo agroalimentare e rurale, miglioramento genetico vegetale | - | - | - | - | - | 10.866 |
| Rilancio settore zootecnico e miglioramento genetico del bestiame | - | - | - | - | - | 4.545 |

| TABELLA N. 20.2 | RESIDUI PASSIVI DI STANZIAMENTO AL 31 DICEMBRE 2024 PER ESERCIZI DI PROVENIENZA |
|-----------------|---|
|-----------------|---|

(MIGLIAIA DI EURO)

| MISSIONE/AMMINISTRAZIONE/ PROGRAMMA/AZIONE | E S E R C I Z I D I P R O V E N I E N Z A | | | | | TOTALE |
|---|---|------|------|------|--------|-----------|
| | 2019 E PRECEDENTI | 2020 | 2021 | 2022 | 2023 | 2024 |
| Sospensione versamenti tributari a favore delle popolazioni colpite da calamità naturali | - | - | - | - | - | - |
| Agevolazioni fiscali a favore di particolari aree territoriali | - | - | - | - | - | - |
| Settore dell'autotrasporto | - | - | - | - | - | - |
| Settore creditizio e bancario | - | - | - | - | - | - |
| Agevolazioni fiscali a favore di imprese | - | - | - | - | - | - |
| Riduzione cuneo fiscale | - | - | - | - | - | - |
| Agevolazioni fiscali per la crescita economica | - | - | - | - | - | - |
| Incentivi fiscali per gli interventi di efficienza energetica e fischio sismico | - | - | - | - | - | - |
| MINISTERO DELLE IMPRESE E DEL MADE IN ITALY | - | - | - | - | 15.000 | 1.585.603 |
| Vigilanza sul sistema cooperativo e camerale (11.6) | - | - | - | - | - | 17 |
| Spese di personale per il programma | - | - | - | - | - | - |
| Vigilanza sulle società fiduciarie e di revisione, sul sistema cooperativo e registro delle imprese | - | - | - | - | - | 7 |
| Gestione delle procedure di liquidazione coatta amministrativa di enti cooperativi e società fiduciarie | - | - | - | - | - | 9 |
| Promozione e sviluppo della cooperazione | - | - | - | - | - | - |
| Incentivazione del sistema produttivo (11.7) | - | - | - | - | 15.000 | 776.239 |
| Spese di personale per il programma | - | - | - | - | - | - |
| Finanziamenti agevolati, contributi in c/interessi e in c/capitale, per lo sviluppo delle imprese | - | - | - | - | 15.000 | 775.660 |
| Garanzie e sostegno al credito alle PMI | - | - | - | - | - | 579 |
| Lotta alla contraffazione e tutela della proprietà industriale (11.10) | - | - | - | - | - | 5.498 |
| Spese di personale per il programma | - | - | - | - | - | - |
| Tutela, incentivazione e valorizzazione della proprietà industriale e contrasto dei fenomeni contraffattivi | - | - | - | - | - | 5.498 |
| Partecipazione agli organismi | - | - | - | - | - | - |

TABELLA N. 20.2 RESIDUI PASSIVI DI STANZIAMENTO AL 31 DICEMBRE 2024 PER ESERCIZI DI PROVENIENZA

(MIGLIAIA DI EURO)

| MISSIONE/AMMINISTRAZIONE/ PROGRAMMA/AZIONE | E S E R C I Z I D I P R O V E N I E N Z A | | | | | | TOTALE |
|---|---|------|------|------|------|-----------|-----------|
| | 2019 E PRECEDENTI | 2020 | 2021 | 2022 | 2023 | 2024 | |
| internazionali per la difesa della proprietà industriale Politiche industriali, per la competitività, il Made in Italy e gestione delle crisi d'impresa (11.13) | - | - | - | - | - | 694.209 | 694.209 |
| Spese di personale per il programma | - | - | - | - | - | - | - |
| Promozione delle start up, delle responsabilità sociale e del movimento cooperativo | - | - | - | - | - | - | - |
| Politica industriale e politiche per la competitività | - | - | - | - | - | 488.188 | 488.188 |
| Crisi industriali e grandi filiere produttive | - | - | - | - | - | 15.602 | 15.602 |
| Realizzazione di progetti di ricerca e sviluppo tecnologico dell'industria aeronautica | - | - | - | - | - | 190.419 | 190.419 |
| Interventi in materia di difesa nazionale (11.14) | - | - | - | - | - | 64.441 | 64.441 |
| Spese di personale per il programma | - | - | - | - | - | - | - |
| Interventi per l'innovazione del sistema produttivo del settore dell'aerospazio, della sicurezza e della difesa | - | - | - | - | - | 64.441 | 64.441 |
| Ammortamento mutui per interventi nel settore dell'aerospazio, della sicurezza e della difesa | - | - | - | - | - | - | - |
| Politiche industriali e programmi avanzati sulle nuove tecnologie (11.15) | - | - | - | - | - | 45.200 | 45.200 |
| Spese di personale per il programma | - | - | - | - | - | - | - |
| Politiche, progetti di ricerca e studi sulle nuove tecnologie ed i materiali avanzati | - | - | - | - | - | 45.200 | 45.200 |
| Regolazione dei mercati (12) | - | - | - | - | - | 40 | 40 |
| MINISTERO DELLE IMPRESE E DEL MADE IN ITALY | - | - | - | - | - | 40 | 40 |
| Politiche sulla concorrenza, tutela dei consumatori e la normativa tecnica (12.4) | - | - | - | - | - | 40 | 40 |
| Spese di personale per il programma | - | - | - | - | - | - | - |
| Amonizzazione del mercato, concorrenza, tutela dei consumatori e vigilanza sui fondi CONSAP | - | - | - | - | - | 23 | 23 |
| Vigilanza e controllo nel settore della | - | - | - | - | - | 17 | 17 |

| TABELLA N. 20.2 | RESIDUI PASSIVI DI STANZIAMENTO AL 31 DICEMBRE 2024 PER ESERCIZI DI PROVENIENZA |
|-----------------|---|
|-----------------|---|

(MIGLIAIA DI EURO)

| MISSIONE/AMMINISTRAZIONE/ PROGRAMMA/AZIONE | E S E R C I Z I D I P R O V E N I E N Z A | | | | | | TOTALE |
|---|---|------|------|---------------|------|------------------|------------------|
| | 2019 E PRECEDENTI | 2020 | 2021 | 2022 | 2023 | 2024 | |
| Sviluppo e sicurezza della mobilita' locale (13.6) | - | - | - | - | - | 237.550 | 237.550 |
| Spese di personale per il programma | - | - | - | - | - | - | - |
| Concorso dello Stato al trasporto pubblico locale | - | - | - | - | - | 81.890 | 81.890 |
| Interventi a favore delle linee metropolitane | - | - | - | - | - | 155.654 | 155.654 |
| Interventi a favore di ferrovie in concessione ed in gestione governativa | - | - | - | - | - | 6 | 6 |
| Sviluppo e sicurezza della navigazione e del trasporto marittimo e per vie d'acqua interne (13.9) | - | - | - | - | 177 | 189.921 | 190.098 |
| Spese di personale per il programma | - | - | - | - | - | - | - |
| Sviluppo e sicurezza della navigazione e del trasporto marittimo | - | - | - | - | 177 | 7.086 | 7.264 |
| Sviluppo e sicurezza della navigazione e del trasporto per le vie d'acqua interne | - | - | - | - | - | 18.364 | 18.364 |
| Infrastrutture portuali | - | - | - | - | - | 164.470 | 164.470 |
| Interventi per l'industria navalmeccanica | - | - | - | - | - | - | - |
| Infrastrutture pubbliche e logistica (14) | - | - | - | 39.000 | - | 2.843.067 | 2.882.067 |
| MINISTERO DELL'ECONOMIA E DELLE FINANZE | - | - | - | 39.000 | - | - | 39.000 |
| Opere pubbliche e infrastrutture (14.8) | - | - | - | 39.000 | - | - | 39.000 |
| Sostegno alle Regioni per la realizzazione di opere per l'edilizia sanitaria | - | - | - | 39.000 | - | - | 39.000 |
| MINISTERO DELLE INFRASTRUTTURE E DEI TRASPORTI | - | - | - | - | - | 2.843.067 | 2.843.067 |
| Sistemi idrici e idraulici (14.5) | - | - | - | - | - | 61.742 | 61.742 |
| Spese di personale per il programma | - | - | - | - | - | - | - |
| Interventi nel settore idrico | - | - | - | - | - | 1.599 | 1.599 |
| Interventi in materia di dighe | - | - | - | - | - | 60.143 | 60.143 |
| Sicurezza, vigilanza e regolamentazione in materia di opere pubbliche e delle costruzioni (14.9) | - | - | - | - | - | 363 | 363 |
| Spese di personale per il programma | - | - | - | - | - | - | - |
| Supporto tecnico-scientifico, amministrativo e di certificazione in | - | - | - | - | - | 363 | 363 |

| TABELLA N. 20.2 | | RESIDUI PASSIVI DI STANZIAMENTO AL 31 DICEMBRE 2024 PER ESERCIZI DI PROVENIENZA | | | | | |
|--|---|---|------|------|------|----------------|----------------|
| (MIGLIAIA DI EURO) | | | | | | | |
| MISSIONE/AMMINISTRAZIONE/ PROGRAMMA/AZIONE | E S E R C I Z I D I P R O V E N I E N Z A | | | | | | TOTALE |
| | 2019 E PRECEDENTI | 2020 | 2021 | 2022 | 2023 | 2024 | |
| Piano straordinario del Made in Italy Ricerca e innovazione (17) | - | - | - | - | - | 15.139 | 15.139 |
| MINISTERO DELL'ECONOMIA E DELLE FINANZE | - | - | - | - | - | 504.251 | 504.251 |
| Ricerca di base e applicata (17.15) | - | - | - | - | - | 2.000 | 2.000 |
| Potenziamento ricerca scientifica e tecnologica | - | - | - | - | - | 2.000 | 2.000 |
| MINISTERO DELLE IMPRESE E DEL MADE IN ITALY | - | - | - | - | - | 2.000 | 2.000 |
| Ricerca, innovazione, tecnologie e servizi per lo sviluppo delle comunicazioni e della società' dell'informazione (17.18) | - | - | - | - | - | 27.266 | 27.266 |
| Spese di personale per il programma | - | - | - | - | - | - | - |
| Ricerca, sperimentazioni e servizi per le comunicazioni, nuove tecnologie e sicurezza informatica | - | - | - | - | - | 27.266 | 27.266 |
| MINISTERO DELL'UNIVERSITA' E DELLA RICERCA | - | - | - | - | - | - | - |
| Ricerca scientifica e tecnologica di base e applicata (17.22) | - | - | - | - | - | 473.784 | 473.784 |
| Spese di personale per il programma | - | - | - | - | - | - | - |
| Interventi integrati di ricerca e sviluppo | - | - | - | - | - | - | - |
| Contributi alle attività' di ricerca degli enti pubblici e privati | - | - | - | - | - | 424.110 | 424.110 |
| Interventi di sostegno alla ricerca pubblica | - | - | - | - | - | 49.675 | 49.675 |
| MINISTERO DELLA CULTURA | - | - | - | - | - | 1.200 | 1.200 |
| Ricerca educazione e formazione in materia di beni e attività' culturali (17.4) | - | - | - | - | - | 1.200 | 1.200 |
| Spese di personale per il programma | - | - | - | - | - | - | - |
| Ricerca nel settore del restauro e della conservazione dei beni culturali degli istituti centrali | - | - | - | - | - | - | - |
| Studi, ricerche e nuove tecnologie per la conoscenza, la catalogazione, la digitalizzazione, la conservazione e il restauro del patrimonio culturale | - | - | - | - | - | - | - |
| Attività di formazione del personale ed educazione al patrimonio culturale | - | - | - | - | - | - | - |
| Sostegno alle attività scientifiche e di | - | - | - | - | - | 1.200 | 1.200 |

MIGLIAIA DI EURO)

TABELLA N. 20.2 RESIDUI PASSIVI DI STANZIAMENTO AL 31 DICEMBRE 2024 PER ESERCIZI DI PROVENIENZA

(MIGLIAIA DI EURO)

| MISSIONE/AMMINISTRAZIONE/ PROGRAMMA/AZIONE | E S E R C I Z I D I P R O V E N I E N Z A | | | | | | TOTALE |
|--|---|------|------|------|------|--------|--------|
| | 2019 E PRECEDENTI | 2020 | 2021 | 2022 | 2023 | 2024 | |
| Cooperazione internazionale | - | - | - | - | - | 3.400 | 3.400 |
| Interventi a livello nazionale di promozione dello sviluppo sostenibile | - | - | - | - | - | 3.507 | 3.507 |
| Valutazioni e autorizzazioni ambientali e prevenzione inquinamento acustico ed elettromagnetico (18.21) | - | - | - | - | - | 10.824 | 10.824 |
| Spese di personale per il programma | - | - | - | - | - | - | - |
| Verifiche di compatibilità ambientale e rilascio delle autorizzazioni | - | - | - | - | - | 255 | 255 |
| Prevenzione e riduzione dell'inquinamento acustico ed elettromagnetico | - | - | - | - | - | 10.569 | 10.569 |
| Coordinamento delle attività connesse al PNRR in materia del territorio e dell'ambiente (18.22) | - | - | - | - | - | - | - |
| Spese di personale per il programma | - | - | - | - | - | - | - |
| Coordinamento, gestione, monitoraggio, rendicontazione e controllo dell'attuazione dei progetti connessi al PNRR | - | - | - | - | - | - | - |
| Politiche per il miglioramento della qualità dell'aria (18.23) | - | - | - | - | - | 94.748 | 94.748 |
| Spese di personale per il programma | - | - | - | - | - | - | - |
| Interventi per il miglioramento della qualità dell'aria | - | - | - | - | - | 94.748 | 94.748 |
| MINISTERO DELLA DIFESA | - | - | - | - | - | 2.899 | 2.899 |
| Approntamento e impiego Carabinieri per la tutela forestale, ambientale e agroalimentare (18.17) | - | - | - | - | - | 2.899 | 2.899 |
| Spese di personale per il programma | - | - | - | - | - | - | - |
| Gestione e assistenza del personale dei Carabinieri per la tutela forestale, ambientale e agroalimentare | - | - | - | - | - | 1 | 1 |
| Prevenzione e repressione dei reati agro-ambientali e sicurezza alimentare | - | - | - | - | - | 101 | 101 |
| Controllo del territorio per il contrasto ai reati in danno all'ambiente, alla fauna e alla flora | - | - | - | - | - | 132 | 132 |
| Protezione del territorio e contrasto all'aggressione degli ecosistemi agro-forestali | - | - | - | - | - | 75 | 75 |

| TABELLA N. 20.2 | | RESIDUI PASSIVI DI STANZIAMENTO AL 31 DICEMBRE 2024 PER ESERCIZI DI PROVENIENZA | | | | | | |
|---|---|---|------|------|------|--------|--------|--------|
| | | (MIGLIAIA DI EURO) | | | | | | |
| MISSIONE/AMMINISTRAZIONE/ PROGRAMMA/AZIONE | E S E R C I Z I D I P R O V E N I E N Z A | | | | | | | TOTALE |
| | 2019 E PRECEDENTI | 2020 | 2021 | 2022 | 2023 | 2024 | | |
| Salvaguardia della biodiversità anche in attuazione di convenzioni internazionali, tutela e gestione delle aree naturali protette, educazione e monitoraggio ambientale | - | - | - | - | - | 2.592 | 2.592 | |
| MINISTERO DELL'AGRICOLTURA, DELLA SOVRANITA' ALIMENTARE E DELLE FORESTE | - | - | - | - | - | 2.583 | 2.583 | |
| Tutela e valorizzazione dei territori rurali, montani e forestali (18.18) | - | - | - | - | - | 2.583 | 2.583 | |
| Spese di personale per il programma | - | - | - | - | - | - | - | |
| Politiche forestali, tutela e valorizzazione dei prodotti forestali, agroenergie e sviluppo fonti rinnovabili e certificazione CITES | - | - | - | - | - | 2.583 | 2.583 | |
| Politiche di tutela e valorizzazione dei territori rurali, montani e forestali | - | - | - | - | - | - | - | |
| Casa e assetto urbanistico (19) | - | - | - | - | - | 2.006 | 2.006 | |
| MINISTERO DELL'ECONOMIA E DELLE FINANZE | - | - | - | - | - | - | - | |
| Politiche abitative e riqualificazione periferie (19.1) | - | - | - | - | - | - | - | |
| Politiche abitative | - | - | - | - | - | - | - | |
| Riqualificazione periferie e aree urbane degradate | - | - | - | - | - | - | - | |
| MINISTERO DELLE INFRASTRUTTURE E DEI TRASPORTI | - | - | - | - | - | 2.006 | 2.006 | |
| Politiche abitative, urbane e territoriali (19.2) | - | - | - | - | - | 2.006 | 2.006 | |
| Spese di personale per il programma | - | - | - | - | - | - | - | |
| Edilizia residenziale sociale | - | - | - | - | - | 2.006 | 2.006 | |
| Interventi e misure per la riduzione del disagio abitativo | - | - | - | - | - | - | - | |
| Tutela della salute (20) | - | - | - | - | - | 12.254 | 12.254 | |
| MINISTERO DELLA SALUTE | - | - | - | - | - | 12.254 | 12.254 | |
| Prevenzione e promozione della salute umana ed assistenza sanitaria al personale navigante ed aeronavigante e sicurezza delle cure (20.1) | - | - | - | - | - | 134 | 134 | |
| Spese di personale per il programma | - | - | - | - | - | - | - | |

| TABELLA N. 20.2 | RESIDUI PASSIVI DI STANZIAMENTO AL 31 DICEMBRE 2024 PER ESERCIZI DI PROVENIENZA |
|-----------------|---|
|-----------------|---|

(MIGLIAIA DI EURO)

| MISSIONE/AMMINISTRAZIONE/ PROGRAMMA/AZIONE | E S E R C I Z I D I P R O V E N I E N Z A | | | | | TOTALE |
|---|---|------|------|------|------|--------|
| | 2019 E PRECEDENTI | 2020 | 2021 | 2022 | 2023 | 2024 |
| Sorveglianza, prevenzione e controllo delle malattie a tutela della salute | - | - | - | - | - | 132 |
| Organizzazione e coordinamento delle reti a tutela della salute (in materia di trasfusioni, trapianti, cecità ed altro) | - | - | - | - | - | 0 |
| Assistenza sanitaria al personale navigante | - | - | - | - | - | - |
| Indennizzi e risarcimenti a soggetti danneggiati da trasfusioni, emoderivati e vaccinazioni obbligatorie. Accertamenti medico-legali | - | - | - | - | - | 1 |
| Regolamentazione e vigilanza in materia di prodotti farmaceutici ed altri prodotti sanitari ad uso umano (20.4) | - | - | - | - | - | - |
| Spese di personale per il programma | - | - | - | - | - | - |
| Sorveglianza e vigilanza del mercato di dispositivi medici, prodotti farmaceutici e altri prodotti sanitari ad uso umano | - | - | - | - | - | - |
| Vigilanza, prevenzione e repressione nel settore sanitario (20.5) | - | - | - | - | - | 229 |
| Spese di personale del programma (Comando dei Carabinieri) | - | - | - | - | - | - |
| Vigilanza nel settore sanitario svolta dai Nuclei Antisofisticazioni e Sanità, dell'Arma dei Carabinieri | - | - | - | - | - | 229 |
| Vigilanza sugli enti, supporto alle attività, degli organi collegiali, comunicazione e digitalizzazione per la tutela della salute umana e della sanità, pubblica veterinaria (20.13) | - | - | - | - | - | 5 |
| Spese di personale per il programma | - | - | - | - | - | - |
| Attività di vigilanza e trasferimenti per il funzionamento e per le attività degli enti vigilati e supporto all'attività degli organi collegiali per la tutela della salute | - | - | - | - | - | - |
| Promozione di interventi di informazione, comunicazione ed educazione per la tutela della salute (in materia di trapianti, alcool, droghe, AIDS, sterilità, ed altro) | - | - | - | - | - | 2 |
| Sviluppo, funzionamento e gestione dei sistemi informativi volti alla tutela della salute e analisi e divulgazione delle informazioni per la valutazione | - | - | - | - | - | 3 |

TABELLA N. 20.2 RESIDUI PASSIVI DI STANZIAMENTO AL 31 DICEMBRE 2024 PER ESERCIZI DI PROVENIENZA

(MIGLIAIA DI EURO)

| MISSIONE/AMMINISTRAZIONE/ PROGRAMMA/AZIONE | E S E R C I Z I D I P R O V E N I E N Z A | | | | | | TOTALE |
|--|---|------|------|------|-------|---------|---------|
| | 2019 E PRECEDENTI | 2020 | 2021 | 2022 | 2023 | 2024 | |
| dello stato sanitario del Paese Programmazione del SSN per l'erogazione dei LEA, assistenza in materia sanitaria umana e regolamentazione delle professioni sanitarie (20.14) Spese di personale per il programma Programmazione, coordinamento e monitoraggio del SSN e verifica e monitoraggio dei LEA Attività di regolamentazione, vigilanza e riconoscimento nell'ambito della disciplina delle professioni sanitarie Tutela della salute, innovazione e politiche internazionali (20.15) Spese di personale per il programma Sorveglianza prevenzione e controllo delle malattie a tutela della salute, anche nelle attività sportive Promozione delle relazioni internazionali bilaterali e dei rapporti con gli organismi europei ed internazionali e assistenza sanitaria in ambito europeo ed internazionale Sorveglianza epidemiologica, prevenzione, controllo ed eradicazione delle malattie animali e controllo sanitario delle produzioni e della commercializzazione degli alimenti, alimentazione animale e sorveglianza del farmaco veterinario Misure atte a migliorare la qualità nutrizionale degli alimenti e a fronteggiare le allergie e le intolleranze alimentari Tutela e valorizzazione dei beni e attività culturali e paesaggistici (21) MINISTERO DELLA CULTURA Sostegno, valorizzazione e tutela del settore dello spettacolo dal vivo (21.2) Spese di personale per il programma Sostegno allo spettacolo dal vivo di carattere lirico - sinfonico Sostegno allo spettacolo dal vivo di carattere musicale | - | - | - | - | - | 11.775 | 11.775 |
| | - | - | - | - | - | - | - |
| | - | - | - | - | - | 11.774 | 11.774 |
| | - | - | - | - | - | 0 | 0 |
| | - | - | - | - | - | 112 | 112 |
| | - | - | - | - | - | - | - |
| | - | - | - | - | - | 5 | 5 |
| | - | - | - | - | - | 2 | 2 |
| | - | - | - | - | - | 105 | 105 |
| | - | - | - | - | - | - | - |
| | - | - | - | - | 3.529 | 617.821 | 621.350 |
| | - | - | - | - | 3.529 | 617.821 | 621.350 |
| | - | - | - | - | - | 8.917 | 8.917 |
| | - | - | - | - | - | - | - |
| | - | - | - | - | - | - | - |
| | - | - | - | - | - | - | - |

| TABELLA N. 20.2 | RESIDUI PASSIVI DI STANZIAMENTO AL 31 DICEMBRE 2024 PER ESERCIZI DI PROVENIENZA |
|-----------------|---|
|-----------------|---|

(MIGLIAIA DI EURO)

| MISSIONE/AMMINISTRAZIONE/ PROGRAMMA/AZIONE | E S E R C I Z I D I P R O V E N I E N Z A | | | | | TOTALE |
|--|---|------|------|------|------|--------|
| | 2019 E PRECEDENTI | 2020 | 2021 | 2022 | 2023 | 2024 |
| Sostegno allo spettacolo dal vivo di carattere teatrale di prosa | - | - | - | - | - | - |
| Sostegno allo spettacolo dal vivo di danza | - | - | - | - | - | - |
| Sostegno alle attività circensi | - | - | - | - | - | 3.768 |
| Promozione dello spettacolo dal vivo | - | - | - | - | - | 5.149 |
| Vigilanza, prevenzione e repressione in materia di patrimonio culturale (21.5) | - | - | - | - | - | 1 |
| Spese di personale per il programma | - | - | - | - | - | - |
| Vigilanza, prevenzione e repressione in materia di patrimonio culturale svolte dall'Arma dei Carabinieri | - | - | - | - | - | 1 |
| Tutela dei beni archeologici (21.6) | - | - | - | - | - | 252 |
| Spese di personale per il programma | - | - | - | - | - | - |
| Tutela e salvaguardia dei beni archeologici | - | - | - | - | - | 252 |
| Promozione e valorizzazione del patrimonio archeologico | - | - | - | - | - | - |
| Tutela e valorizzazione dei beni archivistici (21.9) | - | - | - | - | - | 19.769 |
| Spese di personale per il programma | - | - | - | - | - | - |
| Tutela, conservazione e gestione del patrimonio archivistico | - | - | - | - | - | 19.673 |
| Acquisizione, fruizione, divulgazione, promozione e valorizzazione del patrimonio archivistico | - | - | - | - | - | 7 |
| Coordinamento dei sistemi informativi archivistici e Sistema Archivistico Nazionale | - | - | - | - | - | 89 |
| Tutela e valorizzazione dei beni librari, promozione e sostegno del libro e dell'editoria (21.10) | - | - | - | - | - | 6.255 |
| Spese di personale per il programma | - | - | - | - | - | - |
| Acquisizione, catalogazione e digitalizzazione del patrimonio librario | - | - | - | - | - | 2.051 |
| Conservazione, fruizione e valorizzazione del patrimonio librario | - | - | - | - | - | 205 |
| Promozione del libro, sostegno ai prodotti editoriali a elevato contenuto culturale e attuazione della legge sul | - | - | - | - | - | 4.000 |

TABELLA N. 20.2 RESIDUI PASSIVI DI STANZIAMENTO AL 31 DICEMBRE 2024 PER ESERCIZI DI PROVENIENZA

| MISSIONE/AMMINISTRAZIONE/ PROGRAMMA/AZIONE | E S E R C I Z I D I P R O V E N I E N Z A | | | | | | TOTALE |
|--|---|------|------|------|-------|---------|---------|
| | E PRECEDENTI | 2020 | 2021 | 2022 | 2023 | 2024 | |
| | | | | | | | |
| diritto d'autore | - | - | - | - | - | 30.538 | 30.538 |
| Tutela delle belle arti e tutela e valorizzazione del paesaggio (21.12) | - | - | - | - | - | - | - |
| Spese di personale per il programma | - | - | - | - | - | 265 | 265 |
| Supporto allo svolgimento delle funzioni di indirizzo | - | - | - | - | - | 30.197 | 30.197 |
| Tutela delle belle arti e dei beni di interesse culturale | - | - | - | - | - | 77 | 77 |
| Tutela, promozione e valorizzazione del paesaggio | - | - | - | - | - | - | - |
| Ammortamento mutui per la tutela delle belle arti e tutela e valorizzazione del paesaggio | - | - | - | - | - | - | - |
| Valorizzazione del patrimonio culturale e coordinamento del sistema museale (21.13) | - | - | - | - | - | 15.618 | 15.618 |
| Spese di personale per il programma | - | - | - | - | - | - | - |
| Incremento, promozione, valorizzazione e conservazione del patrimonio culturale | - | - | - | - | - | 9.883 | 9.883 |
| Coordinamento e funzionamento del sistema museale | - | - | - | - | - | 5.735 | 5.735 |
| Coordinamento ed indirizzo per la salvaguardia del patrimonio culturale (21.14) | - | - | - | - | 3.529 | 206.437 | 209.967 |
| Spese di personale per il programma | - | - | - | - | - | - | - |
| Coordinamento delle attività internazionali connesse alle convenzioni UNESCO e piani d'azione europei | - | - | - | - | - | 7.732 | 7.732 |
| Indirizzo per la tutela, la salvaguardia e la promozione dello sviluppo del patrimonio culturale | - | - | - | - | 3.529 | 198.705 | 202.235 |
| Tutela del patrimonio culturale (21.15) | - | - | - | - | - | 314.962 | 314.962 |
| Spese di personale per il programma | - | - | - | - | - | - | - |
| Salvaguardia e valorizzazione delle belle arti, dell'architettura, dell'arte contemporanea e del paesaggio | - | - | - | - | - | 115.560 | 115.560 |
| Salvaguardia e valorizzazione del patrimonio archeologico | - | - | - | - | - | 24.803 | 24.803 |
| Salvaguardia e valorizzazione del patrimonio archivistico | - | - | - | - | - | 2.400 | 2.400 |
| Salvaguardia e valorizzazione del | - | - | - | - | - | 3.883 | 3.883 |

| TABELLA N. 20.2 | RESIDUI PASSIVI DI STANZIAMENTO AL 31 DICEMBRE 2024 PER ESERCIZI DI PROVENIENZA |
|-----------------|---|
|-----------------|---|

(MIGLIAIA DI EURO)

| MISSIONE/AMMINISTRAZIONE/ PROGRAMMA/AZIONE | E S E R C I Z I D I P R O V E N I E N Z A | | | | | | TOTALE |
|--|---|------|------|------|------|---------|---------|
| | 2019 E PRECEDENTI | 2020 | 2021 | 2022 | 2023 | 2024 | |
| patrimonio librario | - | - | - | - | - | 164.647 | 164.647 |
| Salvaguardia, valorizzazione ed interventi per i Beni e le attività culturali | - | - | - | - | - | 100 | 100 |
| Interventi di salvaguardia e valorizzazione del patrimonio culturale in situazioni di emergenza | - | - | - | - | - | 3.569 | 3.569 |
| Interventi finanziari a favore del proprietario, possessore o detentore del bene culturale | - | - | - | - | - | - | - |
| Ammortamento mutui per la tutela del patrimonio culturale | - | - | - | - | - | - | - |
| Promozione della fruizione del patrimonio culturale | - | - | - | - | - | - | - |
| Tutela e promozione dell'arte e dell'architettura contemporanea e delle periferie urbane (21.16) | - | - | - | - | - | 10.642 | 10.642 |
| Spese di personale per il programma | - | - | - | - | - | - | - |
| Promozione dell'architettura e dell'arte contemporanea, del design e della moda | - | - | - | - | - | 9.683 | 9.683 |
| Interventi per la rigenerazione urbana | - | - | - | - | - | 959 | 959 |
| Sostegno, valorizzazione e tutela del settore cinema e audiovisivo (21.18) | - | - | - | - | - | 659 | 659 |
| Spese di personale per il programma | - | - | - | - | - | - | - |
| Promozione del cinema italiano | - | - | - | - | - | 21 | 21 |
| Sostegno al settore cinematografico e audiovisivo | - | - | - | - | - | 638 | 638 |
| Realizzazione attivita' di tutela in ambito territoriale (21.19) | - | - | - | - | - | 137 | 137 |
| Spese di personale per il programma | - | - | - | - | - | - | - |
| Attuazione interventi di tutela del patrimonio culturale nel territorio di pertinenza | - | - | - | - | - | 137 | 137 |
| Coordianmento e attuazione interventi per la sicurezza del patrimonio culturale e per le emergenze (21.20) | - | - | - | - | - | 3.632 | 3.632 |
| Spese per il personale di programma | - | - | - | - | - | - | - |
| Attività' di indirizzo per messa in sicurezza in fase emergenziale e di ricostruzione | - | - | - | - | - | 3.632 | 3.632 |

TABELLA N. 20.2 RESIDUI PASSIVI DI STANZIAMENTO AL 31 DICEMBRE 2024 PER ESERCIZI DI PROVENIENZA

(MIGLIAIA DI EURO)

| MISSIONE/AMMINISTRAZIONE/ PROGRAMMA/AZIONE | E S E R C I Z I D I P R O V E N I E N Z A | | | | | | TOTALE |
|--|---|------|------|--------|--------|---------|---------|
| | 2019 E PRECEDENTI | 2020 | 2021 | 2022 | 2023 | 2024 | |
| Istruzione scolastica (22) MINISTERO DELL'ISTRUZIONE E DEL MERITO Programmazione e coordinamento dell'istruzione (22.1) Spese di personale per il programma Supporto alla programmazione e al coordinamento dell'istruzione scolastica Sviluppo del sistema istruzione scolastica, diritto allo studio ed edilizia scolastica (22.8) Spese di personale per il programma Promozione e sostegno a iniziative di educazione, inclusa la tutela delle minoranze linguistiche Lotta alla dispersione scolastica, orientamento e prevenzione del disagio giovanile Valorizzazione e promozione delle eccellenze Sostegno alle famiglie per il diritto allo studio Cooperazione in materia culturale Interventi per la sicurezza nelle scuole statali e per l'edilizia scolastica Supporto all'innovazione e valutazione dell'istruzione scolastica Istituzioni scolastiche non statali (22.9) Trasferimenti e contributi per le scuole non statali Istruzione terziaria non universitaria e formazione professionale (22.15) Spese di personale per il programma Contributi agli Istituti Tecnici Superiori e ai percorsi Istruzione e Formazione Tecnica Superiore Realizzazione degli indirizzi e delle politiche in ambito territoriale in materia di istruzione (22.16) Spese di personale per il programma | - | - | - | 88.802 | 36.580 | 678.340 | 803.722 |
| | - | - | - | 88.802 | 36.580 | 678.340 | 803.722 |
| | - | - | - | 88.802 | 28.736 | 325.037 | 442.575 |
| | - | - | - | - | - | - | - |
| | - | - | - | 88.802 | 28.736 | 325.037 | 442.575 |
| | - | - | - | - | 7.844 | 330.673 | 338.517 |
| | - | - | - | - | - | - | - |
| | - | - | - | - | - | - | - |
| | - | - | - | - | - | 329 | 329 |
| | - | - | - | - | - | - | - |
| | - | - | - | - | - | 4.000 | 4.000 |
| | - | - | - | - | - | - | - |
| | - | - | - | - | - | 267.660 | 267.660 |
| | - | - | - | - | 7.844 | 58.684 | 66.528 |
| | - | - | - | - | - | 993 | 993 |
| | - | - | - | - | - | 993 | 993 |
| | - | - | - | - | - | 4.100 | 4.100 |
| | - | - | - | - | - | - | - |
| | - | - | - | - | - | 4.100 | 4.100 |
| | - | - | - | - | - | 17.508 | 17.508 |
| | - | - | - | - | - | - | - |

TABELLA N. 20.2

MIGLIAIA DI EURO)

| MISSIONE/AMMINISTRAZIONE/ PROGRAMMA/AZIONE | E S E R C I Z I D I P R O V E N I E N Z A | | | | | | TOTALE |
|--|---|------|------|------|--------|---------|---------|
| | 2019 E PRECEDENTI | 2020 | 2021 | 2022 | 2023 | 2024 | |
| ciclo | - | - | - | - | - | - | - |
| Formazione iniziale, tirocinio e inserimento | | | | | | | |
| Istruzione universitaria e formazione post-universitaria (23) | 44.915 | - | - | - | 16.000 | 204.250 | 265.165 |
| MINISTERO DELL'UNIVERSITA' E DELLA RICERCA | 44.915 | - | - | - | 16.000 | 204.250 | 265.165 |
| Diritto allo studio e sviluppo della formazione superiore (23.1) | - | - | - | - | - | 7 | 7 |
| Spese di personale per il programma | - | - | - | - | - | - | - |
| Sostegno agli studenti tramite borse di studio e prestiti d'onore | - | - | - | - | - | 2 | 2 |
| Promozione di attivita' culturali, sportive e ricreative presso universita' e collegi universitari | - | - | - | - | - | 2 | 2 |
| Realizzazione o ristrutturazione di alloggi per studenti universitari | - | - | - | - | - | 2 | 2 |
| Istituzioni dell'Alta Formazione Artistica, Musicale e Coreutica (23.2) | - | - | - | - | - | 7.062 | 7.062 |
| Spese di personale per il programma | - | - | - | - | - | - | - |
| Spese di personale per il programma (docenti) | - | - | - | - | - | - | - |
| Spese di personale per il programma (personale amministrativo) | - | - | - | - | - | - | - |
| Supporto alla programmazione degli istituti di alta formazione artistica, musicale e coreutica | - | - | - | - | - | 1 | 1 |
| Interventi di edilizia e acquisizione di attrezzature per gli istituti di alta cultura | - | - | - | - | - | 7.061 | 7.061 |
| Continuita' del servizio di istruzione e di formazione post-universitaria | - | - | - | - | - | - | - |
| Miglioramento dell'offerta universitaria e formativa | - | - | - | - | - | - | - |
| Sistema universitario e formazione post-universitaria (23.3) | 44.915 | - | - | - | - | 171.543 | 216.458 |
| Spese di personale per il programma | - | - | - | - | - | - | - |
| Finanziamento delle universita' statali | - | - | - | - | - | 14.000 | 14.000 |
| Contributi a favore delle universita' non statali | - | - | - | - | - | 4 | 4 |
| Interventi di edilizia universitaria | 4.124 | - | - | - | - | 157.535 | 161.659 |

| TABELLA N. 20.2 | RESIDUI PASSIVI DI STANZIAMENTO AL 31 DICEMBRE 2024 PER ESERCIZI DI PROVENIENZA |
|-----------------|---|
|-----------------|---|

(MIGLIAIA DI EURO)

| MISSIONE/AMMINISTRAZIONE/ PROGRAMMA/AZIONE | E S E R C I Z I D I P R O V E N I E N Z A | | | | | | TOTALE |
|--|---|---------|-----------|-----------|-----------|-----------|-----------|
| | 2019 E PRECEDENTI | 2020 | 2021 | 2022 | 2023 | 2024 | |
| MINISTERO DEL LAVORO E DELLE POLITICHE SOCIALI | 1.066.546 | 303.297 | 1.083.822 | 1.934.124 | 1.825.097 | 2.058.889 | 8.271.775 |
| Politiche passive del lavoro e incentivi all'occupazione (26.6) | 1.066.546 | 303.297 | 1.083.822 | 1.934.124 | 1.825.097 | 2.057.783 | 8.270.670 |
| Spese di personale per il programma | - | - | - | - | - | - | - |
| Trattamenti di integrazione salariale in costanza di rapporto di lavoro e indennità collegate alla cessazione del rapporto di lavoro | 12.033 | - | - | - | - | 73.601 | 85.634 |
| Sostegno e promozione dell'occupazione e del reddito | 1.054.513 | 303.297 | 1.083.822 | 1.934.124 | 1.825.097 | 1.984.181 | 8.185.035 |
| Politiche di regolamentazione in materia di rapporti di lavoro (26.8) | - | - | - | - | - | 2 | 2 |
| Spese di personale per il programma | - | - | - | - | - | - | - |
| Disciplina dei rapporti di lavoro, rappresentativita' sindacale e scioperi | - | - | - | - | - | 2 | 2 |
| Accertamenti medico-legali sulle assenze dei dipendenti pubblici | - | - | - | - | - | - | - |
| Politiche attive del lavoro, rete dei servizi per il lavoro e la formazione (26.10) | - | - | - | - | - | - | - |
| Spese di personale per il programma | - | - | - | - | - | - | - |
| Promozione e realizzazione di interventi a favore dell'inserimento lavorativo e della formazione professionale dei lavoratori | - | - | - | - | - | - | - |
| Supporto tecnico per la formazione, il lavoro e le politiche sociali | - | - | - | - | - | - | - |
| Sistemi informativi per il monitoraggio e lo sviluppo delle politiche sociali e del lavoro (26.12) | - | - | - | - | - | 1.103 | 1.103 |
| Spese di personale per il programma | - | - | - | - | - | - | - |
| Sviluppo, funzionamento e gestione dei sistemi informativi | - | - | - | - | - | 1.102 | 1.102 |
| Promozione di interventi di informazione, comunicazione ed educazione | - | - | - | - | - | 1 | 1 |
| Contrasto al lavoro nero e irregolare, prevenzione in materia di salute e sicurezza nei luoghi di lavoro e della legislazione sociale in materia di lavoro (26.13) | - | - | - | - | - | 1 | 1 |
| Spese di personale per il programma | - | - | - | - | - | - | - |

| TABELLA N. 20.2 | RESIDUI PASSIVI DI STANZIAMENTO AL 31 DICEMBRE 2024 PER ESERCIZI DI PROVENIENZA |
|-----------------|---|
|-----------------|---|

(MIGLIAIA DI EURO)

| MISSIONE/AMMINISTRAZIONE/ PROGRAMMA/AZIONE | E S E R C I Z I D I P R O V E N I E N Z A | | | | | TOTALE |
|--|---|------|------|------|------|---------------|
| | 2019 E PRECEDENTI | 2020 | 2021 | 2022 | 2023 | 2024 |
| Contrasto all' 'illegalità' del lavoro, prevenzione e sicurezza sui luoghi di lavoro mediante l'attività ispettiva svolta dall' Ispettorato nazionale del lavoro | - | - | - | - | - | - |
| Previdenza in materia di salute e sicurezza sui luoghi di lavoro e sostegno alle famiglie delle vittime di infortuni sul lavoro | - | - | - | - | - | 1 |
| Indennizzi e incentivi in materia di infortuni e malattie professionali | - | - | - | - | - | - |
| Immigrazione, accoglienza e garanzia dei diritti (27) | - | - | - | - | - | 60.603 |
| MINISTERO DELL'ECONOMIA E DELLE FINANZE | - | - | - | - | - | - |
| Rapporti con le confessioni religiose (27.7) | - | - | - | - | - | - |
| Accordi tra Stato e confessioni religiose | - | - | - | - | - | - |
| MINISTERO DEL LAVORO E DELLE POLITICHE SOCIALI | - | - | - | - | - | 1 |
| Flussi migratori per motivi di lavoro e politiche di integrazione sociale delle persone immigrate (27.6) | - | - | - | - | - | 1 |
| Spese di personale per il programma | - | - | - | - | - | - |
| Politiche sui flussi migratori e di integrazione sociale | - | - | - | - | - | 1 |
| MINISTERO DELL'INTERNO | - | - | - | - | - | 60.601 |
| Flussi migratori, interventi per lo sviluppo della coesione sociale, garanzia dei diritti, rapporti con le confessioni religiose (27.2) | - | - | - | - | - | 60.601 |
| Spese di personale per il programma | - | - | - | - | - | - |
| Interventi a favore degli stranieri anche richiedenti asilo e profughi | - | - | - | - | - | 58.060 |
| Interventi di protezione sociale | - | - | - | - | - | 345 |
| Rapporti con le confessioni religiose ed amministrazione del patrimonio del FEC | - | - | - | - | - | 2.197 |
| Speciali elargizioni in favore delle vittime del terrorismo e della criminalità organizzata e delle loro famiglie | - | - | - | - | - | - |

TABELLA N. 20.2 RESIDUI PASSIVI DI STANZIAMENTO AL 31 DICEMBRE 2024 PER ESERCIZI DI PROVENIENZA

| MISSIONE/AMMINISTRAZIONE/ PROGRAMMA/AZIONE | E S E R C I Z I D I P R O V E N I E N Z A | | | | | | TOTALE |
|---|---|-----------|-----------|------------|-----------|-----------|------------|
| | 2019 E PRECEDENTI | 2020 | 2021 | 2022 | 2023 | 2024 | |
| | | | | | | | |
| Sviluppo e riequilibrio territoriale (28) MINISTERO DELL'ECONOMIA E DELLE FINANZE Sostegno alle politiche nazionali e comunitarie rivolte a promuovere la crescita ed il superamento degli squilibri socio-economici territoriali (28.4) Politiche di coesione | 8.219.385 | 6.746.800 | 7.089.600 | 12.147.131 | 8.776.614 | 9.129.236 | 52.108.766 |
| Politiche economico-finanziarie e di bilancio e tutela della finanza pubblica (29) MINISTERO DELL'ECONOMIA E DELLE FINANZE Regolazione e coordinamento del sistema della fiscalita' (29.1) Spese di personale per il programma Indirizzo, regolamentazione e coordinamento del sistema della fiscalità Gestione di tributi speciali | - | 635.000 | - | 805.917 | - | 1.978.987 | 3.419.904 |
| Realizzazione del sistema integrato delle banche dati in materia tributaria e fiscale | - | 635.000 | - | 805.917 | - | 1.978.987 | 3.419.904 |
| Oneri finanziari connessi al sistema dei rimborsi di imposte | - | - | - | - | - | 40.448 | 40.448 |
| Agevolazioni fiscali connesse ad erogazioni liberali | - | - | - | - | - | - | - |
| Agevolazioni fiscali connesse a procedimenti di negoziazione assistita e gratuito patrocinio | - | - | - | - | - | - | - |
| Contributi ai partiti politici e alle associazioni culturali | - | - | - | - | - | - | - |
| Prevenzione e repressione delle violazioni di natura economico-finanziaria (29.3) | - | - | - | - | - | 71.064 | 71.064 |
| Spese di personale per il programma | - | - | - | - | - | 6.927 | 6.927 |
| Gestione e assistenza del personale del Corpo della Guardia di Finanza | - | - | - | - | - | - | - |
| Contrasto all'evasione e all'elusione fiscale, tutela della spesa pubblica e salvaguardia del mercato dei capitali e dei beni e servizi in ambito nazionale e dell'U.E. | - | - | - | - | - | 1.256 | 1.256 |
| Reclutamento e didattica a supporto del contrasto e della repressione degli | - | - | - | - | - | 6 | 6 |

| TABELLA N. 20.2 | | RESIDUI PASSIVI DI STANZIAMENTO AL 31 DICEMBRE 2024 PER ESERCIZI DI PROVENIENZA |
|-----------------|--|---|
|-----------------|--|---|

(MIGLIAIA DI EURO)

| MISSIONE/AMMINISTRAZIONE/ PROGRAMMA/AZIONE | E S E R C I Z I D I P R O V E N I E N Z A | | | | | | TOTALE |
|---|---|----------------------------|----------------------------|----------------------------|----------------------------|------------------------------------|------------------------------------|
| | 2019 E PRECEDENTI | 2020 | 2021 | 2022 | 2023 | 2024 | |
| Attività' ricreative e sport (30.1) Investimenti e promozione per la pratica dello sport Organizzazione e gestione del sistema sportivo italiano Incentivazione e sostegno alla gioventu' (30.2) Interventi a favore dei giovani Servizio Civile Nazionale | - - - - - - | - - - - - - | - - - - - - | - - - - - - | - - - - - - | 2.554 - 2.554 - - - | 2.554 - 2.554 - - - |
| Turismo (31) | - | - | - | - | 32.870 | 149.449 | 182.319 |
| MINISTERO DEL TURISMO | - | - | - | - | 32.870 | 149.449 | 182.319 |
| Coordinamento ed indirizzo delle politiche del turismo (31.2) | - | - | - | - | - | 92 | 92 |
| Spese per il personale di programma | - | - | - | - | - | - | - |
| Coordinamento per la programmazione, la promozione e lo sviluppo del turismo | - | - | - | - | - | 92 | 92 |
| Coordinamento delle relazioni internazionali ed europee in materia turistica | - | - | - | - | - | - | - |
| Vigilanza, regolamentazione delle professioni turistiche (31.5) | - | - | - | - | 32.870 | 405 | 33.275 |
| Spese di personale per il programma | - | - | - | - | - | - | - |
| Misure di assistenza e tutela dei turisti | - | - | - | - | - | 405 | 33.275 |
| Politiche a favore delle professioni turistiche | - | - | - | - | - | 0 | 0 |
| Promozione e valorizzazione strategica dell'offerta turistica nazionale e innovazione (31.6) | - | - | - | - | - | 148.050 | 148.050 |
| Spese di personale per il programma | - | - | - | - | - | - | - |
| Promozione delle politiche turistiche nazionali | - | - | - | - | - | 6 | 6 |
| Politiche di investimento e innovazione per il turismo | - | - | - | - | - | 41.007 | 41.007 |
| Misure a favore del settore turistico | - | - | - | - | - | 107.037 | 107.037 |
| Informatizzazione, digitalizzazione e analisi statistica del settore turistico (31.7) | - | - | - | - | - | 903 | 903 |

TABELLA N. 20.2 RESIDUI PASSIVI DI STANZIAMENTO AL 31 DICEMBRE 2024 PER ESERCIZI DI PROVENIENZA

MIGLIAIA DI EURO)

| MISSIONE/AMMINISTRAZIONE/ PROGRAMMA/AZIONE | E S E R C I Z I D I P R O V E N I E N Z A | | | | | | TOTALE |
|--|---|------|------|------|--------|---------|---------|
| | 2019 E PRECEDENTI | 2020 | 2021 | 2022 | 2023 | 2024 | |
| Spese di personale per il programma Sviluppo e gestione dei sistemi informativi, di telecomunicazione e delle infrastrutture tecnologiche Comunicazione istituzionale Analisi statistica Servizi istituzionali e generali delle amministrazioni pubbliche (32) MINISTERO DELL'ECONOMIA E DELLE FINANZE Indirizzo politico (32.2) Ministro e Sottosegretari di Stato Indirizzo politico-amministrativo Valutazione e controllo strategico (OIV) Servizi e affari generali per le amministrazioni di competenza (32.3) Spese di personale per il programma Gestione del personale Gestione comune dei beni e servizi Gestione e sviluppo dei servizi e dei progetti informatici Servizi generali delle strutture pubbliche preposte ad attivita' formative e ad altre attivita' trasversali per le pubbliche amministrazioni (32.4) Spese di personale per il programma Approvvigionamento di carte valori, pubblicazioni ufficiali, Gazzetta ufficiale e altri prodotti carto-tecnici forniti dall'Istituto Poligrafico e Zecca dello Stato e relative attività di vigilanza e controllo Sistema statistico nazionale (SISTAN) Rappresentanza negoziale delle pubbliche amministrazioni Formazione, ricerca e studi per le pubbliche amministrazioni | - | - | - | - | - | - | - |
| | - | - | - | - | - | 903 | 903 |
| | - | - | - | - | - | - | - |
| | - | - | - | - | - | - | - |
| | - | - | 800 | - | 2.893 | 560.075 | 563.769 |
| | - | - | - | - | - | 141.115 | 141.115 |
| | - | - | - | - | - | 172 | 172 |
| | - | - | - | - | - | - | - |
| | - | - | - | - | - | 172 | 172 |
| | - | - | - | - | - | - | - |
| | - | - | - | - | - | 101.386 | 101.386 |
| | - | - | - | - | - | - | - |
| | - | - | - | - | - | 77.650 | 77.650 |
| | - | - | - | - | - | 5.167 | 5.167 |
| | - | - | - | - | - | 18.569 | 18.569 |
| - | - | - | - | - | 24.395 | 24.395 | |
| - | - | - | - | - | - | - | |
| - | - | - | - | - | - | 24.395 | |
| - | - | - | - | - | - | - | |
| - | - | - | - | - | - | - | |
| - | - | - | - | - | - | - | |

TABELLA N. 20.2 RESIDUI PASSIVI DI STANZIAMENTO AL 31 DICEMBRE 2024 PER ESERCIZI DI PROVENIENZA

(MIGLIAIA DI EURO)

| MISSIONE/AMMINISTRAZIONE/ PROGRAMMA/AZIONE | E S E R C I Z I D I P R O V E N I E N Z A | | | | | | TOTALE |
|---|---|------|------|------|------|--------|--------|
| | 2019 E PRECEDENTI | 2020 | 2021 | 2022 | 2023 | 2024 | |
| Gestione comune dei beni e servizi MINISTERO DELL'AMBIENTE E DELLA SICUREZZA ENERGETICA | - | - | - | - | - | 14.041 | 14.041 |
| Indirizzo politico (32.2) | - | - | - | - | - | 5.028 | 5.028 |
| Ministro e Sottosegretari di Stato | - | - | - | - | - | 10 | 10 |
| Indirizzo politico-amministrativo | - | - | - | - | - | - | - |
| Valutazione e controllo strategico (OIV) | - | - | - | - | - | 10 | 10 |
| Fondi da ripartire alimentati dal riaccertamento dei residui passivi perenti | - | - | - | - | - | - | - |
| Servizi e affari generali per le amministrazioni di competenza (32.3) | - | - | - | - | - | - | - |
| Spese di personale per il programma | - | - | - | - | - | 5.018 | 5.018 |
| Gestione del personale | - | - | - | - | - | - | - |
| Gestione comune dei beni e servizi | - | - | - | - | - | 97 | 97 |
| Digitalizzazione, sistemi informativi e comunicazione istituzionale | - | - | - | - | - | 664 | 664 |
| MINISTERO DELLE INFRASTRUTTURE E DEI TRASPORTI | - | - | - | - | - | 4.256 | 4.256 |
| Indirizzo politico (32.2) | - | - | - | - | - | 26.499 | 26.499 |
| Ministro e Sottosegretari di Stato | - | - | - | - | - | 55 | 55 |
| Indirizzo politico-amministrativo | - | - | - | - | - | - | - |
| Valutazione e controllo strategico (OIV) | - | - | - | - | - | 55 | 55 |
| Fondi da ripartire alimentati dal riaccertamento dei residui passivi perenti | - | - | - | - | - | - | - |
| Servizi e affari generali per le amministrazioni di competenza (32.3) | - | - | - | - | - | - | - |
| Spese di personale per il programma | - | - | - | - | - | 26.445 | 26.445 |
| Gestione del personale | - | - | - | - | - | 3 | 3 |
| Gestione comune dei beni e servizi | - | - | - | - | - | 23.514 | 23.514 |
| Gestione e sviluppo dei servizi e dei Progetti informativi | - | - | - | - | - | 981 | 981 |
| Formazione qualificazione, regolazione dei contratti pubblici | - | - | - | - | - | 1.446 | 1.446 |
| | - | - | - | - | - | 500 | 500 |

TABELLA N. 20.2 RESIDUI PASSIVI DI STANZIAMENTO AL 31 DICEMBRE 2024 PER ESERCIZI DI PROVENIENZA

(MIGLIAIA DI EURO)

| MISSIONE/AMMINISTRAZIONE/ PROGRAMMA/AZIONE | E S E R C I Z I D I P R O V E N I E N Z A | | | | | TOTALE |
|---|---|------|------|------|------|--------|
| | 2019 E PRECEDENTI | 2020 | 2021 | 2022 | 2023 | 2024 |
| MINISTERO DELL'AGRICOLTURA, DELLA SOVRANITA' ALIMENTARE E DELLE FORESTE Indirizzo politico (32.2) Ministro e Sottosegretari di Stato Indirizzo politico-amministrativo Valutazione e controllo strategico (OIV) Fondi da ripartire alimentati dal riaccertamento dei residui passivi perenti Servizi e affari generali per le amministrazioni di competenza (32.3) Spese di personale per il programma Gestione del personale Gestione comune dei beni e servizi | - | - | - | - | - | 9.760 |
| | - | - | - | - | - | 67 |
| | - | - | - | - | - | - |
| | - | - | - | - | - | 67 |
| | - | - | - | - | - | - |
| | - | - | - | - | - | - |
| | - | - | - | - | - | - |
| | - | - | - | - | - | 9.693 |
| | - | - | - | - | - | - |
| | - | - | - | - | - | 8.372 |
| MINISTERO DELLA CULTURA Indirizzo politico (32.2) Ministro e Sottosegretari di Stato Indirizzo politico-amministrativo Valutazione e controllo strategico (OIV) Fondi da ripartire alimentati dal riaccertamento dei residui passivi perenti Servizi e affari generali per le amministrazioni di competenza (32.3) Spese di personale per il programma Gestione del personale Gestione comune dei beni e servizi | - | - | - | - | - | 1.321 |
| | - | - | - | - | - | 66.110 |
| | - | - | - | - | - | 24 |
| | - | - | - | - | - | - |
| | - | - | - | - | - | 24 |
| | - | - | - | - | - | - |
| | - | - | - | - | - | - |
| | - | - | - | - | - | - |
| | - | - | - | - | - | 66.086 |
| | - | - | - | - | - | - |
| MINISTERO DELLA SALUTE Indirizzo politico (32.2) Ministro e Sottosegretari di Stato Indirizzo politico-amministrativo Valutazione e controllo strategico (OIV) | - | - | - | - | - | 59.425 |
| | - | - | - | - | - | 6.661 |
| | - | - | - | - | - | 2.662 |
| | - | - | - | - | - | 652 |
| | - | - | - | - | - | - |
| | - | - | - | - | - | 652 |

| TABELLA N. 21 | RESIDUI PASSIVI AL 31 DICEMBRE 2024 PER CATEGORIE ECONOMICHE E PER ESERCIZI DI PROVENIENZA DISTINTI IN PROPRI (P), DI STANZIAMENTO (S) E COMPLESSIVI (T) |
|---------------|--|
|---------------|--|

(MIGLIAIA DI EURO)

| | E S E R C I Z I D I P R O V E N I E N Z A | | | | | | TOTALE |
|---|---|-----------|-----------|-----------|-----------|------------|------------|
| | 2019 E PRECEDENTI | 2020 | 2021 | 2022 | 2023 | 2024 | |
| AGGREGATI | | | | | | | |
| TITOLO I - SPESE CORRENTI | P | 1.743.658 | 213.026 | | 5.975.818 | 7.798.329 | 13.649.633 |
| | S | 1.609.854 | 871.573 | 1.172.508 | 3.257.009 | 3.325.047 | 8.366.038 |
| | T | 3.353.512 | 1.084.599 | 3.295.211 | 9.232.827 | 11.123.376 | 22.015.672 |
| REDDITI DA LAVORO DIPENDENTE | P | 1 | - | - | 3 | 44.466 | 57.793 |
| | S | 543.308 | 568.276 | 1.038.081 | 1.322.885 | 1.499.950 | 5.369.277 |
| | T | 543.309 | 568.276 | 1.038.081 | 1.322.887 | 1.544.416 | 5.427.070 |
| CONSUMI INTERMEDI | P | - | - | - | 948.180 | 464.517 | |
| | S | - | - | - | - | - | 180.351 |
| | T | - | - | - | 1.140 | 464.517 | 1.148.711 |
| IMPOSTE PAGATE SULLA PRODUZIONE | P | - | - | - | 536 | 499 | |
| | S | - | - | - | - | - | 4.298 |
| | T | - | - | - | - | 499 | 4.834 |
| TRASFERIMENTI CORRENTI AD AMMINISTRAZIONI PUBBLICHE | P | 1.743.657 | 213.026 | 1.172.508 | 5.912.760 | 6.854.111 | 11.589.728 |
| | S | 1.066.546 | 303.297 | 1.083.822 | 1.934.124 | 1.825.097 | 8.092.578 |
| | T | 2.810.203 | 516.323 | 2.256.330 | 7.846.884 | 8.679.208 | 13.469.420 |
| TRASFERIMENTI CORRENTI A FAMIGLIE E ISTITUZIONI SOCIALI PRIVATE | P | - | - | - | 53.534 | 220.723 | 660.289 |
| | S | - | - | 800 | - | - | 330.354 |
| | T | - | - | 800 | 53.534 | 220.723 | 990.643 |
| TRASFERIMENTI CORRENTI A IMPRESE | P | - | - | - | 295.388 | 205.280 | 509.146 |
| | S | - | - | - | - | 43.143 | 43.143 |
| | T | - | - | - | 8.381 | 205.280 | 338.628 |
| TRASFERIMENTI CORRENTI A ESTERO | P | - | - | - | 18.134 | 2.164 | 20.298 |
| | S | - | - | - | - | - | 16.336 |
| | T | - | - | - | - | 2.164 | 34.470 |
| RISORSE PROPRIE UE | P | - | - | - | - | - | - |
| | S | - | - | - | - | - | - |
| | T | - | - | - | - | - | - |
| INTERESSI PASSIVI E ALTRI ONERI FINANZIARI | P | - | - | - | 5.088 | 346 | 5.434 |
| | S | - | - | - | - | - | - |
| | T | - | - | - | - | 346 | 5.434 |
| RIMBORSI E POSTE CORRETIVE DELLE ENTRATE | P | - | - | - | 13.189 | 1.904 | 15.093 |
| | S | - | - | - | - | 0 | 0 |
| | T | - | - | - | - | 1.904 | 15.093 |
| ALTRE USCITE CORRENTI | P | - | - | - | 31.521 | 2.326 | 33.847 |
| | S | - | - | - | - | - | - |
| | T | - | - | - | - | 2.326 | 31.521 |
| FONDI DA RIPARTIRE DI PARTE CORRENTE | P | - | - | - | 9.511 | 1.992 | 11.504 |
| | S | - | - | - | - | - | 542.588 |
| | T | - | - | - | - | 1.992 | 552.099 |

TABELLA N. 21

RESIDUI PASSIVI AL 31 DICEMBRE 2024 PER CATEGORIE ECONOMICHE E PER ESERCIZI DI PROVENIENZA DISTINTI IN PROPRI (P), DI STANZIAMENTO (S) E COMPLESSIVI (T)

(MIGLIAIA DI EURO)

| AGGREGATI | E S E R C I Z I D I P R O V E N I E N Z A | | | | | | TOTALE |
|---|---|------------|------------|------------|------------|------------|-------------|
| | 2019 | 2020 | 2021 | 2022 | 2023 | 2024 | |
| TITOLO II - SPESE IN CONTO CAPITALE | P 4.311.531 | 3.223.460 | 6.580.005 | 10.657.822 | 11.421.668 | 12.549.819 | 48.744.304 |
| | S 8.373.509 | 26.463.626 | 7.172.218 | 13.400.933 | 9.553.946 | 24.145.558 | 89.109.790 |
| | T 12.685.040 | 29.687.086 | 13.752.223 | 24.058.755 | 20.975.614 | 36.695.377 | 137.854.094 |
| INVESTIMENTI FISSI LORDI E ACQUISTI DI TERRENI | P 357.941 | 309.893 | 468.553 | 812.132 | 1.230.200 | 1.717.657 | 4.896.376 |
| | S - | - | - | - | 13.462 | 3.423.874 | 3.437.335 |
| | T 357.941 | 309.893 | 468.553 | 812.132 | 1.243.662 | 5.141.530 | 8.333.711 |
| CONTRIBUTI AGLI INVESTIMENTI AD AMMINISTRAZIONI PUBBLICHE | P 3.206.351 | 2.122.561 | 5.023.988 | 7.666.036 | 7.356.911 | 8.894.037 | 34.269.884 |
| | S 8.223.509 | 6.746.800 | 7.089.600 | 12.186.131 | 8.809.484 | 12.117.244 | 55.172.768 |
| | T 11.429.860 | 8.869.361 | 12.113.588 | 19.852.167 | 16.166.395 | 21.011.280 | 89.442.652 |
| CONTRIBUTI AGLI INVESTIMENTI AD IMPRESE | P 778.621.761 | 999.431 | - | 2.018.597 | 2.400.176 | 4.535.418 | 8.325.518 |
| | S - | - | - | - | 15.000 | 4.550.418 | 4.550.418 |
| | T 721.761 | 778.682 | 999.431 | 2.018.597 | 2.415.176 | 5.942.289 | 12.875.936 |
| CONTRIBUTI AGLI INVESTIMENTI A FAMIGLIE E ISTITUZIONI SOCIALI PRIVATE | P 3.597 | 10.525 | 10.913 | 21.551 | 81.206 | 2.893 | 130.684 |
| | S - | - | - | - | - | 65.336 | 65.336 |
| | T 3.597 | 10.525 | 10.913 | 21.551 | 81.206 | 68.229 | 196.020 |
| CONTRIBUTI AGLI INVESTIMENTI A ESTERO | P 709 | - | 64.104 | 68.117 | 65.402 | 4.409 | 651.178 |
| | S - | - | - | - | 16.000 | 20.409 | 20.409 |
| | T 709 | - | 64.104 | 68.117 | 81.402 | 457.255 | 671.586 |
| ALTRI TRASFERIMENTI IN CONTO CAPITALE | P 21.172 | 1.798 | 13.015 | 516.390 | 287.774 | 885.580 | 395.665 |
| | S - | - | - | - | - | 885.580 | 885.580 |
| | T 21.172 | 1.798 | 13.015 | 71.390 | 287.774 | 886.095 | 1.281.244 |
| FONDI DA RIPARTIRE IN CONTO CAPITALE | P - | - | - | - | - | - | - |
| | S 150.000 | - | 82.618 | 408.885 | - | 69.575 | 711.078 |
| | T 150.000 | - | 82.618 | 408.885 | - | 69.575 | 711.078 |
| ACQUISIZIONI DI ATTIVITA' FINANZIARIE | P - | - | - | - | - | - | 75.000 |
| | S - | 19.716.826 | - | 805.917 | 700.000 | 3.044.123 | 24.266.866 |
| | T - | 19.716.826 | - | 805.917 | 700.000 | 3.119.123 | 24.341.866 |
| TOTALE SPESE FINALI | P 6.055.189 | 3.436.486 | 7.752.513 | 16.633.640 | 19.219.997 | 26.199.453 | 79.297.277 |
| | S 9.983.363 | 27.335.200 | 9.294.921 | 16.657.942 | 12.878.993 | 32.511.596 | 108.562.015 |
| | T 16.038.552 | 30.771.685 | 17.047.434 | 33.291.582 | 32.098.990 | 58.711.048 | 187.959.292 |
| | | | | | | | |

4

| TABELLA N. 21.1 | RESIDUI PASSIVI AL 31 DICEMBRE 2024 PER CLASSIFICAZIONE ECONOMICA E PER ESERCIZI DI PROVENIENZA DISTINTI IN PROPRI (P), DI STANZIAMENTO (S) E COMPLESSIVI (T) |
|-----------------|---|
|-----------------|---|

(MIGLIAIA DI EURO)

| AGGREGATI | E S E R C I Z I D I P R O V E N I E N Z A | | | | | | TOTALE |
|--|---|-----------|-----------|-----------|-----------|------------|------------|
| | 2019 | 2020 | 2021 | 2022 | 2023 | 2024 | |
| TITOLO I - SPESE CORRENTI | P | 1.743.658 | 213.026 | 1.172.508 | 5.975.818 | 7.798.329 | 13.649.633 |
| | S | 1.609.854 | 871.573 | 2.122.703 | 3.257.009 | 3.325.047 | 8.366.038 |
| | T | 3.353.512 | 1.084.599 | 3.295.211 | 9.232.827 | 11.123.376 | 22.015.672 |
| REDDITI DA LAVORO DIPENDENTE | P | 1 | - | - | 3 | 44.466 | 57.793 |
| | S | 543.308 | 568.276 | 1.038.081 | 1.322.885 | 1.499.950 | 5.369.277 |
| | T | 543.309 | 568.276 | 1.038.081 | 1.322.887 | 1.544.416 | 5.427.070 |
| CE2 01 Retribuzioni in denaro | P | 1 | - | - | 3 | 18.489 | 7.471 |
| | S | 543.308 | 568.276 | 1.038.081 | 1.322.885 | 1.499.950 | 5.288.753 |
| | T | 543.309 | 568.276 | 1.038.081 | 1.322.887 | 1.518.439 | 5.296.224 |
| CE3 01 Stipendi e altri assegni fissi | P | - | - | - | - | 916 | 4.237 |
| | S | 543.308 | 568.276 | 1.038.081 | 1.234.083 | 1.468.320 | 4.581.755 |
| | T | 543.308 | 568.276 | 1.038.081 | 1.234.083 | 1.469.236 | 4.585.992 |
| CE3 02 Competenze per lavoro straordinario | P | - | - | - | - | 186 | 919 |
| | S | - | - | - | - | - | 38.715 |
| | T | - | - | - | - | 186 | 39.635 |
| CE3 03 Fondo unico amministrazione | P | - | - | - | 1 | 542 | 492 |
| | S | - | - | - | - | 2.893 | 349.364 |
| | T | - | - | - | 1 | 3.435 | 349.856 |
| CE3 04 Incentivi per l'offerta formativa | P | - | - | - | - | 8 | 1 |
| | S | - | - | - | - | - | - |
| | T | - | - | - | - | 8 | 9 |
| CE3 05 Altri compensi al personale | P | 1 | - | - | 2 | 4.059 | 1.803 |
| | S | - | - | - | 88.802 | 28.736 | 318.920 |
| | T | 1 | - | - | 88.804 | 32.795 | 320.723 |
| CE3 06 Lavoro a tempo determinato | P | - | - | - | - | 12.778 | 18 |
| | S | - | - | - | - | - | - |
| | T | - | - | - | - | 12.778 | 18 |
| CE2 02 Retribuzioni in natura | P | - | - | - | 0 | 12.702 | 42.622 |
| | S | - | - | - | - | - | 1.999 |
| | T | - | - | - | 0 | 12.702 | 44.621 |

| TABELLA N. 21.1 | RESIDUI PASSIVI AL 31 DICEMBRE 2024 PER CLASSIFICAZIONE ECONOMICA E PER ESERCIZI DI PROVENIENZA DISTINTI IN PROPRI (P), DI STANZIAMENTO (S) E COMPLESSIVI (T) |
|-----------------|---|
|-----------------|---|

(MIGLIAIA DI EURO)

| AGGREGATI | E S E R C I Z I D I P R O V E N I E N Z A | | | | | | TOTALE |
|---|---|-------------|-------------|-------------|---------------------|-------------------------|-----------------------------------|
| | 2019 | 2020 | 2021 | 2022 | 2023 | 2024 | |
| CE3 01 Buoni pasto | P S T | - - - | - - - | - - - | - - - | 1.264 - 1.264 | 5.479 3 6.746 |
| CE3 02 Servizi di ristorazione per dipendenti | P S T | - - - | - - - | - - - | - - - | 945 - 945 | 11.888 1.869 14.701 |
| CE3 03 Vestiario ed equipaggiamento | P S T | - - - | - - - | - - - | 0 - 0 | 2.074 - 2.074 | 12.018 13 14.105 |
| CE3 04 Altri oneri di utilita' sociale per il personale | P S T | - - - | - - - | - - - | - - - | 8.419 - 8.419 | 13.238 114 21.657 |
| CE2 03 Contributi sociali effettivi a carico del datore di lavoro | P S T | - - - | - - - | - - - | - - - | 1.126 - 1.126 | 6.223 78.524 85.873 |
| CE3 01 Oneri sociali a carico datore di lavoro su retribuzioni fisse | P S T | - - - | - - - | - - - | - - - | 266 - 266 | 5.105 65.652 71.023 |
| CE3 02 Oneri sociali a carico datore di lavoro su retribuzioni accessorie | P S T | - - - | - - - | - - - | - - - | 861 - 861 | 1.118 12.872 14.850 |
| CE2 04 Contributi sociali figurativi a carico del datore di lavoro | P S T | - - - | - - - | - - - | - - - | 12.149 - 12.149 | 1.477 - 13.626 |
| CE3 01 Equo indennizzo e altre prestazioni sociali erogate dal datore di lavoro | P S T | - - - | - - - | - - - | - - - | 12.149 - 12.149 | 1.477 - 13.626 |
| CONSUMI INTERMEDI | P S T | - - - | - - - | - - - | 1.140 - 1.140 | 464.517 - 464.517 | 1.434.017 180.351 1.614.369 |

| TABELLA N. 21.1 | RESIDUI PASSIVI AL 31 DICEMBRE 2024 PER CLASSIFICAZIONE ECONOMICA E PER ESERCIZI DI PROVENIENZA DISTINTI IN PROPRI (P), DI STANZIAMENTO (S) E COMPLESSIVI (T) |
|-----------------|---|
|-----------------|---|

(MIGLIAIA DI EURO)

| AGGREGATI | E S E R C I Z I D I P R O V E N I E N Z A | | | | | | TOTALE |
|--|---|-------------|-------------|---------------------|-------------------------|-------------------------------|-----------------------------------|
| | 2019 | 2020 | 2021 | 2022 | 2023 | 2024 | |
| CE2 01 Spese per acquisto di materie prime e beni di consumo | P - S - T - | - - - | - - - | 12 - 12 | 38.095 - 38.095 | 167.387 30.744 198.130 | 205.494 30.744 236.237 |
| CE3 02 Acquisto di beni di consumo | P - S - T - | - - - | - - - | 12 - 12 | 38.088 - 38.088 | 165.318 30.727 196.045 | 203.418 30.727 234.145 |
| CE3 03 Armi monouso, munizioni e attrezzature militari per ordine pubblico e sicurezza | P - S - T - | - - - | - - - | - - - | 7 - 7 | 2.069 16 2.085 | 2.076 16 2.092 |
| CE2 02 Spese per acquisto di servizi | P - S - T - | - - - | - - - | 1.128 - 1.128 | 416.100 - 416.100 | 742.903 149.217 892.120 | 1.160.131 149.217 1.309.348 |
| CE3 01 Compensi e rimborsi per commissioni, comitati, consigli, organismi dell'am.ne, magistratura onoraria e tributaria | P - S - T - | - - - | - - - | - - - | 15.170 - 15.170 | 28.322 303 28.626 | 43.492 303 43.796 |
| CE3 02 Consulenze, analisi e studi | P - S - T - | - - - | - - - | - - - | 747 - 747 | 11.920 - 11.920 | 12.666 - 12.666 |
| CE3 03 Formazione e addestramento del personale dipendente | P - S - T - | - - - | - - - | 161 - 161 | 278.746 - 278.746 | 107.711 1.895 109.606 | 386.618 1.895 388.513 |
| CE3 04 Prestazioni di lavoro parasubordinato | P - S - T - | - - - | - - - | - - - | 2 - 2 | 17.414 - 17.414 | 17.416 - 17.416 |
| CE3 05 Prestazioni professionali e specialistiche non consulenziali | P - S - T - | - - - | - - - | - - - | 7.394 - 7.394 | 18.801 1.285 20.086 | 26.196 1.285 27.480 |
| CE3 06 Servizi socio - sanitari | P - S - T - | - - - | - - - | - - - | 905 - 905 | 4.754 24 4.778 | 5.659 24 5.683 |

| TABELLA N. 21.1 | RESIDUI PASSIVI AL 31 DICEMBRE 2024 PER CLASSIFICAZIONE ECONOMICA E PER ESERCIZI DI PROVENIENZA DISTINTI IN PROPRI (P), DI STANZIAMENTO (S) E COMPLESSIVI (T) |
|-----------------|---|
|-----------------|---|

(MIGLIAIA DI EURO)

| AGGREGATI | E S E R C I Z I D I P R O V E N I E N Z A | | | | | | TOTALE |
|---|---|-------------|-------------|-----------------|-----------------------|-------------------------------|-------------------------------|
| | 2019 | 2020 | 2021 | 2022 | 2023 | 2024 | |
| CE3 08 Servizi amministrativi, postali e valori bollati | P - S - T - | - - - | - - - | 0 - 0 | 4.194 - 4.194 | 14.196 1.957 16.152 | 18.390 1.957 20.346 |
| CE3 10 Contratti di servizio di pubblica utilita' | P - S - T - | - - - | - - - | - - - | 2.545 - 2.545 | 978 30 1.008 | 3.523 30 3.553 |
| CE3 11 Utenze | P - S - T - | - - - | - - - | 4 - 4 | 14.298 - 14.298 | 64.627 1.505 66.132 | 78.929 1.505 80.434 |
| CE3 13 Pubblicita' e comunicazione istituzionale | P - S - T - | - - - | - - - | - - - | 388 - 388 | 4.413 - 4.413 | 4.801 - 4.801 |
| CE3 14 Spese di rappresentanza, cerimoniale e organizzazione eventi | P - S - T - | - - - | - - - | 0 - 0 | 300 - 300 | 2.928 525 3.453 | 3.229 525 3.754 |
| CE3 15 Manutenzione ordinaria e riparazioni | P - S - T - | - - - | - - - | 78 - 78 | 41.835 - 41.835 | 191.335 13.153 204.488 | 233.249 13.153 246.402 |
| CE3 16 Spese per trasferte | P - S - T - | - - - | - - - | 51 - 51 | 3.177 - 3.177 | 26.437 6.106 32.543 | 29.665 6.106 35.770 |
| CE3 18 Assicurazioni | P - S - T - | - - - | - - - | - - - | 5.274 - 5.274 | 5.207 - 5.207 | 10.481 - 10.481 |
| CE3 19 Servizi informatici e di telecomunicazione | P - S - T - | - - - | - - - | - - - | 4.635 - 4.635 | 9.103 2.386 11.489 | 13.738 2.386 16.123 |
| CE3 20 Altre spese per servizi | P - S - T - | - - - | - - - | 833 - 833 | 36.490 - 36.490 | 234.756 120.050 354.805 | 272.078 120.050 392.128 |

TABELLA N. 21.1

RESIDUI PASSIVI AL 31 DICEMBRE 2024 PER CLASSIFICAZIONE ECONOMICA E PER ESERCIZI DI PROVENIENZA DISTINTI
IN PROPRI (P), DI STANZIAMENTO (S) E COMPLESSIVI (T)

(MIGLIAIA DI EURO)

| AGGREGATI | E S E R C I Z I D I P R O V E N I E N Z A | | | | | | TOTALE |
|---|---|-------------|-------------|-------------|-------------|-----------------------|--|
| | 2019 | 2020 | 2021 | 2022 | 2023 | 2024 | |
| CE2 03 Spese per godimento di beni di terzi | P - S - T - | - - - | - - - | - - - | - - - | 10.093 - 10.093 | 45.618 391 46.009 56.102 |
| CE3 01 Fitti passivi | P - S - T - | - - - | - - - | - - - | - - - | 13 - 13 | 54 - 54 67 |
| CE3 02 Noleggi | P - S - T - | - - - | - - - | - - - | - - - | 4.551 - 4.551 | 16.540 130 16.669 21.220 |
| CE3 03 Locazioni (esclusi canoni FIP) | P - S - T - | - - - | - - - | - - - | - - - | 5.529 - 5.529 | 28.719 261 28.980 34.248 261 34.509 |
| CE3 04 Canoni FIP | P - S - T - | - - - | - - - | - - - | - - - | - - - | 306 - 306 |
| CE2 04 Spese per rimborsi di debiti pregressi | P - S - T - | - - - | - - - | - - - | - - - | 229 - 229 | 12.452 - 12.452 12.681 |
| CE3 01 Rimborsi di debiti pregressi per spese indifferibili | P - S - T - | - - - | - - - | - - - | - - - | 229 - 229 | 12.452 - 12.452 12.681 |
| IMPOSTE PAGATE SULLA PRODUZIONE | P - S - T - | - - - | - - - | - - - | - - - | 499 - 499 | 536 4.298 4.834 5.333 |
| CE2 01 IRAP | P - S - T - | - - - | - - - | - - - | - - - | 499 - 499 | 536 4.298 4.834 5.333 |
| CE3 01 IRAP | P - S - T - | - - - | - - - | - - - | - - - | 499 - 499 | 536 4.298 4.834 5.333 |

TABELLA N. 21.1

RESIDUI PASSIVI AL 31 DICEMBRE 2024 PER CLASSIFICAZIONE ECONOMICA E PER ESERCIZI DI PROVENIENZA DISTINTI
IN PROPRI (P), DI STANZIAMENTO (S) E COMPLESSIVI (T)

(MIGLIAIA DI EURO)

| AGGREGATI | E S E R C I Z I D I P R O V E N I E N Z A | | | | | | TOTALE |
|---|---|-------------------------------|-------------------------------------|-------------------------------------|-------------------------------------|---------------------------------------|---------------------------------------|
| | 2019 | 2020 | 2021 | 2022 | 2023 | 2024 | |
| TRASFERIMENTI CORRENTI AD AMMINISTRAZIONI PUBBLICHE | P 1.743.657 S 1.066.546 T 2.810.203 | 213.026 303.297 516.323 | 1.172.508 1.083.822 2.256.330 | 5.912.760 1.934.124 7.846.884 | 6.854.111 1.825.097 8.679.208 | 11.589.728 1.879.691 13.469.420 | 27.485.790 8.092.578 35.578.368 |
| CE2 01 Contributi concessi in c/esercizio ad Amministrazioni centrali | P 3.414 S - T 3.414 | - - - | - - - | 16.152 - 16.152 | 43.221 - 43.221 | 148.539 67.166 215.705 | 211.326 67.166 278.491 |
| CE3 01 Contributi concessi in c/esercizio a Organi costituzionali, di rilievo costituzionale, Presidenza del consiglio dei ministri, Agenzie fiscali, Autorita' | P - S - T - | - - - | - - - | - - - | 105 - 105 | 87.553 3.804 91.357 | 87.658 3.804 91.462 |
| CE3 02 Contributi concessi in c/esercizio a Enti produttori di servizi economici e di regolazione dell'attivita' economica | P 2.105 S - T 2.105 | - - - | - - - | 8.261 - 8.261 | 31.350 - 31.350 | 19.507 62.750 82.257 | 61.223 62.750 123.973 |
| CE3 03 Contributi concessi in c/esercizio a Enti produttori di servizi assistenziali, ricreativi e culturali | P - S - T - | - - - | - - - | - - - | 3.336 - 3.336 | 31.826 212 32.038 | 35.163 212 35.374 |
| CE3 04 Contributi concessi in c/esercizio a Enti di ricerca | P 1.309 S - T 1.309 | - - - | - - - | 7.891 - 7.891 | 8.430 - 8.430 | 9.653 400 10.053 | 27.282 400 27.682 |
| CE2 02 Contributi concessi in c/esercizio ad Amministrazioni locali | P - S - T - | 213.026 - 213.026 | 1.172.489 - 1.172.489 | 4.993.268 - 4.993.268 | 6.631.918 3.565 6.635.483 | 11.134.942 59.017 11.193.959 | 24.145.642 62.582 24.208.225 |
| CE3 01 Contributi concessi in c/esercizio a Regioni e province autonome | P - S - T - | 213.026 - 213.026 | 1.172.489 - 1.172.489 | 4.733.114 - 4.733.114 | 6.167.136 3.565 6.170.702 | 8.996.105 55.000 9.051.105 | 21.281.871 58.565 21.340.436 |
| CE3 02 Contributi concessi in c/esercizio a Province, Citta' metropolitane, Comuni, Unioni di comuni, Consorzi tra enti locali | P - S - T - | - - - | - - - | 219.690 - 219.690 | 310.503 - 310.503 | 1.164.892 4.017 1.168.909 | 1.695.085 4.017 1.699.102 |

| TABELLA N. 21.1 | RESIDUI PASSIVI AL 31 DICEMBRE 2024 PER CLASSIFICAZIONE ECONOMICA E PER ESERCIZI DI PROVENIENZA DISTINTI IN PROPRI (P), DI STANZIAMENTO (S) E COMPLESSIVI (T) |
|-----------------|---|
|-----------------|---|

(MIGLIAIA DI EURO)

| AGGREGATI | E S E R C I Z I D I P R O V E N I E N Z A | | | | | | TOTALE |
|--|--|-------------------------|------------------------------|-----------------------------------|-----------------------------------|-----------------------------------|--------------------------------------|
| | 2019 | 2020 | 2021 | 2022 | 2023 | 2024 | |
| CE3 03 Contributi concessi in c/esercizio a Enti produttori di servizi sanitari | P - S - T - | - - - | - - - | 2.183 - 2.183 | 2.246 - 2.246 | 3.941 - 3.941 | 8.370 - 8.370 |
| CE3 04 Contributi concessi in c/esercizio a Enti produttori di servizi economici e di regolazione dell'attività economica locali | P - S - T - | - - - | - - - | 956 - 956 | 186 - 186 | 1.900 - 1.900 | 3.041 - 3.041 |
| CE3 05 Contributi concessi in c/esercizio a Enti produttori di servizi assistenziali, ricreativi e culturali locali | P - S - T - | - - - | - - - | 37.325 - 37.325 | 151.846 - 151.846 | 968.104 - 968.104 | 1.157.275 - 1.157.275 |
| CE2 03 Contributi concessi in c/esercizio a Enti di Previdenza e assistenza | P 1.740.243 S 1.066.546 T 2.806.789 | - 303.297 303.297 | 19 1.083.822 1.083.841 | 903.340 1.934.124 2.837.465 | 178.972 1.821.532 2.000.504 | 306.248 1.934.124 2.059.756 | 3.128.822 7.962.830 11.091.652 |
| CE3 01 Contributi concessi in c/esercizio a Enti di Previdenza e assistenza | P 1.740.243 S 1.066.546 T 2.806.789 | - 303.297 303.297 | 19 1.083.822 1.083.841 | 903.340 1.934.124 2.837.465 | 178.972 1.821.532 2.000.504 | 306.248 1.753.508 2.059.756 | 3.128.822 7.962.830 11.091.652 |
| TRASFERIMENTI CORRENTI A FAMIGLIE E ISTITUZIONI SOCIALI PRIVATE | P - S - T - | - - - | - 800 800 | 53.534 - 53.534 | 220.723 - 220.723 | 660.289 330.354 990.643 | 934.546 331.154 1.265.700 |
| CE2 01 Contributi in denaro concessi a Famiglie a titolo di prestazioni sociali | P - S - T - | - - - | - - - | 200 - 200 | 18.978 - 18.978 | 22.093 - 22.093 | 41.272 - 41.272 |
| CE3 01 Contributi in denaro concessi alle Famiglie a titolo di prestazioni di Assistenza sociale | P - S - T - | - - - | - - - | - - - | 5 - 5 | 5 - 5 | 10 - 10 |
| CE3 02 Contributi in denaro concessi alle Famiglie a titolo di altre prestazioni sociali | P - S - T - | - - - | - - - | 200 - 200 | 18.973 - 18.973 | 22.089 - 22.089 | 41.262 - 41.262 |

| TABELLA N. 21.1 | RESIDUI PASSIVI AL 31 DICEMBRE 2024 PER CLASSIFICAZIONE ECONOMICA E PER ESERCIZI DI PROVENIENZA DISTINTI IN PROPRI (P), DI STANZIAMENTO (S) E COMPLESSIVI (T) | | | | | |
|---|---|------------------|----------------------|----------------------------|------------------------------|------------------------------------|
| | (MIGLIAIA DI EURO) | | | | | |
| AGGREGATI | E S E R C I Z I D I P R O V E N I E N Z A | | | | | |
| | 2019 | 2020 | 2021 | 2022 | 2023 | 2024 |
| CE2 02 Contributi in natura concessi a Famiglie a titolo di prestazioni sociali | P - S - T - | - - - - | - - - - | 52.757 - 52.757 - | 129.014 - 129.014 - | 505.305 - 505.305 - |
| CE3 01 Contributi in natura concessi alle Famiglie a titolo di Assistenza sociale | P - S - T - | - - - - | - - - - | - - - - | 1.681 - 1.681 - | 6.034 - 6.034 - |
| CE3 02 Contributi in natura concessi alle Famiglie a titolo di altre prestazioni sociali | P - S - T - | - - - - | - - - - | 52.757 - 52.757 - | 127.333 - 127.333 - | 499.271 - 499.271 - |
| CE2 03 Altri contributi concessi in c/esercizio a Famiglie e ISP | P - S - T - | - - - - | - 800 800 - | 576 - 576 - | 72.731 - 72.731 - | 132.890 330.354 463.244 - |
| CE3 01 Contributi concessi in c/esercizio alle Famiglie diversi dalle Prestazioni sociali | P - S - T - | - - - - | - 800 800 - | - - - - | 12.095 - 12.095 - | 35.720 329.304 365.024 - |
| CE3 02 Contributi concessi in c/esercizio alle Istituzioni sociali private | P - S - T - | - - - - | - - - - | 576 - 576 - | 60.636 - 60.636 - | 97.171 1.050 98.221 - |
| TRASFERIMENTI CORRENTI A IMPRESE | P - S - T - | - - - - | - - - - | 8.381 - 8.381 - | 205.280 - 205.280 - | 295.485 43.143 338.628 - |
| CE2 01 Contributi ai prodotti, alla produzione e in conto interessi concessi ad imprese | P - S - T - | - - - - | - - - - | 1.662 - 1.662 - | 33.642 - 33.642 - | 61.189 993 62.182 - |
| CE3 01 Contributi alle importazioni concessi ad imprese | P - S - T - | - - - - | - - - - | - - - - | - - - - | 125 - 125 - |
| CE3 02 Contributi ai prodotti concessi ad imprese | P - S - T - | - - - - | - - - - | - - - - | 555 - 555 - | 5.377 - 5.377 - |

| TABELLA N. 21.1 | RESIDUI PASSIVI AL 31 DICEMBRE 2024 PER CLASSIFICAZIONE ECONOMICA E PER ESERCIZI DI PROVENIENZA DISTINTI IN PROPRI (P), DI STANZIAMENTO (S) E COMPLESSIVI (T) |
|-----------------|---|
|-----------------|---|

(MIGLIAIA DI EURO)

| AGGREGATI | E S E R C I Z I D I P R O V E N I E N Z A | | | | | | TOTALE |
|--|---|-------------|-------------|-------------|---------------------|---|------------------------------|
| | 2019 | 2020 | 2021 | 2022 | 2023 | 2024 | |
| CE3 03 Contributi in conto interessi concessi alle imprese | P S T | - - - | - - - | - - - | - - - | 82 82 - | 10.272 - 10.272 |
| CE3 04 Altri contributi alla produzione concessi ad imprese | P S T | - - - | - - - | - - - | 1.662 1.662 - | 33.006 33.006 45.497 993 46.490 | 80.165 993 81.159 |
| CE2 02 Altri contributi concessi in c/esercizio a imprese | P S T | - - - | - - - | - - - | 6.718 - 6.718 | 171.638 - 171.638 | 412.652 42.150 454.802 |
| CE3 01 Altri contributi concessi in c/esercizio ad imprese pubbliche | P S T | - - - | - - - | - - - | - - - | 41.272 - 41.272 | 116.125 - 116.125 |
| CE3 02 Altri contributi concessi in c/esercizio ad imprese private | P S T | - - - | - - - | - - - | 6.718 - 6.718 | 130.366 - 130.366 | 296.527 42.150 338.677 |
| TRASFERIMENTI CORRENTI A ESTERO | P S T | - - - | - - - | - - - | - - - | 2.164 - 2.164 | 20.298 16.336 36.634 |
| CE2 01 Contributi concessi in c/esercizio alla UE (escluse risorse proprie), Organismi internazionali e Stati esteri | P S T | - - - | - - - | - - - | - - - | 2.164 - 2.164 | 20.298 16.336 36.634 |
| CE3 01 Contributi concessi in c/esercizio all'Unione Europea (escluse risorse proprie UE) | P S T | - - - | - - - | - - - | - - - | 558 - 558 | 1.635 909 2.544 |
| CE3 02 Contributi concessi in c/esercizio a Organismi Internazionali e Stati esteri | P S T | - - - | - - - | - - - | - - - | 1.606 - 1.606 | 18.663 15.427 34.090 |
| INTERESSI PASSIVI E ALTRI ONERI FINANZIARI | P S T | - - - | - - - | - - - | - - - | 346 - 346 | 5.434 - 5.434 |

| TABELLA N. 21.1 | RESIDUI PASSIVI AL 31 DICEMBRE 2024 PER CLASSIFICAZIONE ECONOMICA E PER ESERCIZI DI PROVENIENZA DISTINTI IN PROPRI (P), DI STANZIAMENTO (S) E COMPLESSIVI (T) (MIGLIAIA DI EURO) |
|-----------------|---|
|-----------------|---|

| AGGREGATI | E S E R C I Z I D I P R O V E N I E N Z A | | | | | | TOTALE |
|---|---|-------------|-------------|-------------|---------------------|-----------------------|-----------------------|
| | 2019 | 2020 | 2021 | 2022 | 2023 | 2024 | |
| CE2 01 Interessi su Titoli P S T | - - - | - - - | - - - | - - - | 11 - 11 | 9 - 9 | 20 - 20 |
| CE3 02 Interessi su titoli a medio/lungo termine P S T | - - - | - - - | - - - | - - - | 11 - 11 | 9 - 9 | 20 - 20 |
| CE2 02 Altri interessi passivi P S T | - - - | - - - | - - - | - - - | 335 - 335 | 5.079 - 5.079 | 5.414 - 5.414 |
| CE3 01 Interessi su finanziamenti diversi dalla emissione Titoli P S T | - - - | - - - | - - - | - - - | 0 - 0 | - - - | 0 - 0 |
| CE3 02 Altri interessi passivi P S T | - - - | - - - | - - - | - - - | 335 - 335 | 5.079 - 5.079 | 5.414 - 5.414 |
| RIMBORSI E POSTE CORRETTIVE DELLE ENTRATE P S T | - - - | - - - | - - - | - - - | 1.904 - 1.904 | 13.189 0 13.189 | 15.093 0 15.093 |
| CE2 01 Restituzioni e rimborso di imposte P S T | - - - | - - - | - - - | - - - | 1.761 - 1.761 | 12.354 - 12.354 | 14.116 - 14.116 |
| CE3 01 Restituzione e rimborso di imposte dirette P S T | - - - | - - - | - - - | - - - | 841 - 841 | 10.695 - 10.695 | 11.536 - 11.536 |
| CE3 02 Restituzione e rimborso di imposte indirette P S T | - - - | - - - | - - - | - - - | 920 - 920 | 1.659 - 1.659 | 2.579 - 2.579 |
| CE2 03 Rimborsi di somme precedentemente versate P S T | - - - | - - - | - - - | - - - | 143 - 143 | 834 0 834 | 977 0 977 |

| TABELLA N. 21.1 | RESIDUI PASSIVI AL 31 DICEMBRE 2024 PER CLASSIFICAZIONE ECONOMICA E PER ESERCIZI DI PROVENIENZA DISTINTI IN PROPRI (P), DI STANZIAMENTO (S) E COMPLESSIVI (T) |
|-----------------|---|
|-----------------|---|

(MIGLIAIA DI EURO)

| AGGREGATI | E S E R C I Z I D I P R O V E N I E N Z A | | | | | TOTALE | |
|---|---|------|------|------|------|---------|---------|
| | 2019 | 2020 | 2021 | 2022 | 2023 | | 2024 |
| CE3 01 Rimborsi di somme precedentemente versate | P | - | - | - | 143 | 834 | 977 |
| | S | - | - | - | - | 0 | 0 |
| | T | - | - | - | - | 143 | 834 |
| ALTRE USCITE CORRENTI | P | - | - | - | - | 31.521 | 33.847 |
| | S | - | - | - | - | - | - |
| | T | - | - | - | - | 31.521 | 33.847 |
| CE2 02 Altri oneri della gestione ordinaria | P | - | - | - | - | 31.491 | 33.807 |
| | S | - | - | - | - | - | - |
| | T | - | - | - | - | 31.491 | 33.807 |
| CE3 01 Spese per liti, contenziosi, indennizzi | P | - | - | - | - | 31.491 | 33.807 |
| | S | - | - | - | - | - | - |
| | T | - | - | - | - | 31.491 | 33.807 |
| CE2 03 Altri trasferimenti di parte corrente | P | - | - | - | - | 30 | 40 |
| | S | - | - | - | - | - | - |
| | T | - | - | - | - | 30 | 40 |
| CE3 01 Altri trasferimenti di parte corrente | P | - | - | - | - | 30 | 40 |
| | S | - | - | - | - | - | - |
| | T | - | - | - | - | 30 | 40 |
| FONDI DA RIPARTIRE DI PARTE CORRENTE | P | - | - | - | - | 9.511 | 11.504 |
| | S | - | - | - | - | 542.588 | 542.588 |
| | T | - | - | - | - | 552.099 | 554.091 |
| CE2 01 Fondi da ripartire di parte corrente | P | - | - | - | - | 9.511 | 11.504 |
| | S | - | - | - | - | 542.588 | 542.588 |
| | T | - | - | - | - | 552.099 | 554.091 |
| CE3 03 Altri fondi da ripartire di parte corrente | P | - | - | - | - | 9.511 | 11.504 |
| | S | - | - | - | - | 542.588 | 542.588 |
| | T | - | - | - | - | 552.099 | 554.091 |

| TABELLA N. 21.1 | RESIDUI PASSIVI AL 31 DICEMBRE 2024 PER CLASSIFICAZIONE ECONOMICA E PER ESERCIZI DI PROVENIENZA DISTINTI IN PROPRI (P), DI STANZIAMENTO (S) E COMPLESSIVI (T) |
|--------------------|---|
| (MIGLIAIA DI EURO) | |

| AGGREGATI | E S E R C I Z I D I P R O V E N I E N Z A | | | | | | TOTALE |
|--|---|------------|------------|------------|------------|------------|-------------|
| | 2019 | 2020 | 2021 | 2022 | 2023 | 2024 | |
| TITOLO II - SPESE IN CONTO CAPITALE | | | | | | | |
| P | 4.311.531 | 3.223.460 | 6.580.005 | 10.657.822 | 11.421.668 | 12.549.819 | 48.744.304 |
| S | 8.373.509 | 26.463.626 | 7.172.218 | 13.400.933 | 9.553.946 | 24.145.558 | 89.109.790 |
| T | 12.685.040 | 29.687.086 | 13.752.223 | 24.058.755 | 20.975.614 | 36.695.377 | 137.854.094 |
| INVESTIMENTI FISSI LORDI E ACQUISTI DI TERRENI | | | | | | | |
| P | 357.941 | 309.893 | 468.553 | 812.132 | 1.230.200 | 1.717.657 | 4.896.376 |
| S | - | - | - | - | 13.462 | 3.423.874 | 3.437.335 |
| T | 357.941 | 309.893 | 468.553 | 812.132 | 1.243.662 | 5.141.530 | 8.333.711 |
| CE2 01 Investimenti in immobilizzazioni immateriali | | | | | | | |
| P | 6.279 | 9.658 | 20.971 | 59.907 | 81.985 | 148.955 | 327.754 |
| S | - | - | - | - | 2.663 | 334.689 | 337.352 |
| T | 6.279 | 9.658 | 20.971 | 59.907 | 84.648 | 483.644 | 665.107 |
| CE3 01 Acquisto licenze software (a titolo definitivo) | | | | | | | |
| P | - | - | - | 254 | - | - | 254 |
| S | - | - | - | - | - | - | - |
| T | - | - | - | 254 | - | - | 254 |
| CE3 02 Sviluppo software e manutenzione evolutiva | | | | | | | |
| P | 6.279 | 9.658 | 20.971 | 58.292 | 80.369 | 145.294 | 320.862 |
| S | - | - | - | - | 2.663 | 310.372 | 313.035 |
| T | 6.279 | 9.658 | 20.971 | 58.292 | 83.032 | 455.665 | 633.897 |
| CE3 03 Manutenzioni straordinarie su immobili di terzi | | | | | | | |
| P | - | - | - | 144 | 1.145 | 1.735 | 3.024 |
| S | - | - | - | - | - | 966 | 966 |
| T | - | - | - | 144 | 1.145 | 2.701 | 3.990 |
| CE3 04 Spese di sviluppo di progetti di ricerca applicata | | | | | | | |
| P | - | - | - | 1.218 | 471 | 1.926 | 3.615 |
| S | - | - | - | - | - | 23.351 | 23.351 |
| T | - | - | - | 1.218 | 471 | 25.277 | 26.966 |
| CE2 02 Investimenti in immobilizzazioni materiali (esclusi terreni) | | | | | | | |
| P | 351.662 | 300.235 | 447.582 | 751.983 | 1.146.041 | 1.568.702 | 4.566.206 |
| S | - | - | - | - | 10.798 | 3.089.184 | 3.099.982 |
| T | 351.662 | 300.235 | 447.582 | 751.983 | 1.156.839 | 4.657.886 | 7.666.188 |
| CE3 01 Fabbricati residenziali | | | | | | | |
| P | 2.928 | 322 | 405 | 6.456 | 8.538 | 503 | 19.151 |
| S | - | - | - | - | - | 30.890 | 30.890 |
| T | 2.928 | 322 | 405 | 6.456 | 8.538 | 31.393 | 50.042 |
| CE3 02 Fabbricati non residenziali e ad uso governativo (non militari) | | | | | | | |
| P | 54.848 | 13.274 | 68.086 | 69.724 | 206.848 | 181.119 | 593.899 |
| S | - | - | - | - | - | 600.314 | 600.314 |
| T | 54.848 | 13.274 | 68.086 | 69.724 | 206.848 | 781.433 | 1.194.213 |

TABELLA N. 21.1

RESIDUI PASSIVI AL 31 DICEMBRE 2024 PER CLASSIFICAZIONE ECONOMICA E PER ESERCIZI DI PROVENIENZA DISTINTI
IN PROPRI (P), DI STANZIAMENTO (S) E COMPLESSIVI (T)

(MIGLIAIA DI EURO)

| AGGREGATI | E S E R C I Z I D I P R O V E N I E N Z A | | | | | | TOTALE |
|--|---|--------|--------|--------|--------|--------|---------|
| | 2019 | 2020 | 2021 | 2022 | 2023 | 2024 | |
| CE3 03 Fabbricati e infrastrutture militari | P | 14.925 | - | 12.234 | 21.439 | 40.274 | 132.730 |
| | S | - | - | - | - | - | 145.726 |
| | T | 14.925 | 15.335 | 12.234 | 21.439 | 40.274 | 278.456 |
| CE3 05 Infrastrutture telematiche (per reti fisse e mobili) | P | - | 5.000 | 7.111 | 46 | 213 | 14.822 |
| | S | - | - | - | - | - | 2.760 |
| | T | - | 5.000 | 7.111 | 46 | 213 | 17.581 |
| CE3 06 Infrastrutture idrauliche | P | 31.326 | 49.854 | 27.038 | 43.740 | 49.790 | 45.703 |
| | S | - | - | - | - | - | 13.825 |
| | T | 31.326 | 49.854 | 27.038 | 43.740 | 49.790 | 59.528 |
| CE3 07 Infrastrutture stradali | P | 1.600 | - | - | 7.824 | 50.174 | 142.610 |
| | S | - | - | - | - | - | 168.062 |
| | T | 1.600 | - | - | 7.824 | 50.174 | 310.672 |
| CE3 10 Altre infrastrutture | P | 7.930 | 437 | 2.411 | 2.628 | 8.096 | 10.907 |
| | S | - | - | - | - | - | 12.752 |
| | T | 7.930 | 437 | 2.411 | 2.628 | 8.096 | 23.659 |
| CE3 11 Opere di sistemazione e bonifica del suolo | P | 5.943 | 2.469 | 1.731 | 12.111 | 18.956 | 19.792 |
| | S | - | - | - | - | - | 23.443 |
| | T | 5.943 | 2.469 | 1.731 | 12.111 | 18.956 | 43.235 |
| CE3 12 Opere di sistemazione e bonifica del demanio idrico e marittimo | P | 428 | 67 | 300 | 81 | 505 | 502 |
| | S | - | - | - | - | - | 974 |
| | T | 428 | 67 | 300 | 81 | 505 | 1.476 |
| CE3 13 Impianti e macchinari | P | 1.495 | 2.022 | 3.447 | 7.436 | 8.313 | 7.467 |
| | S | - | - | - | - | - | 70.615 |
| | T | 1.495 | 2.022 | 3.447 | 7.436 | 8.313 | 78.082 |
| CE3 14 Attrezzature | P | 669 | 540 | 1.155 | 8.338 | 2.370 | 8.766 |
| | S | - | - | - | - | - | 10.083 |
| | T | 669 | 540 | 1.155 | 8.338 | 2.370 | 18.849 |
| CE3 15 Armi e armamenti | P | - | 258 | 391 | 936 | 2.320 | 46.195 |
| | S | - | - | - | - | - | 24.691 |
| | T | - | 258 | 391 | 936 | 2.320 | 70.887 |

| TABELLA N. 21.1 | RESIDUI PASSIVI AL 31 DICEMBRE 2024 PER CLASSIFICAZIONE ECONOMICA E PER ESERCIZI DI PROVENIENZA DISTINTI IN PROPRI (P), DI STANZIAMENTO (S) E COMPLESSIVI (T) | (MIGLIAIA DI EURO) | | | | | | |
|--|---|---|-----------|------------|------------|------------|------------|------------|
| | | E S E R C I Z I D I P R O V E N I E N Z A | | | | | | |
| AGGREGATI | | 2019 | 2020 | 2021 | 2022 | 2023 | 2024 | TOTALE |
| | | | | | | | | |
| CE3 16 Beni immobili di valore storico artistico e culturale | P | 43.942 | 30.085 | 47.056 | 75.454 | 101.857 | 10.814 | 309.209 |
| | S | - | - | - | - | - | 194.429 | 194.429 |
| | T | 43.942 | 30.085 | 47.056 | 75.454 | 101.857 | 205.243 | 503.638 |
| CE3 17 Beni mobili di valore storico artistico e culturale | P | - | 0 | 45 | 4 | 176 | 631 | 857 |
| | S | - | - | - | - | - | 1.697 | 1.697 |
| | T | - | 0 | 45 | 4 | 176 | 2.328 | 2.554 |
| CE3 18 Mezzi aerei, navali e terrestri | P | 18.939 | 20.428 | 11.957 | 14.317 | 30.504 | 50.786 | 146.930 |
| | S | - | - | - | - | - | 58.061 | 58.061 |
| | T | 18.939 | 20.428 | 11.957 | 14.317 | 30.504 | 108.846 | 204.991 |
| CE3 19 Hardware | P | 45 | 2.411 | 1.559 | 2.118 | 387 | 8.351 | 14.871 |
| | S | - | - | - | - | - | 8.150 | 8.150 |
| | T | 45 | 2.411 | 1.559 | 2.118 | 387 | 16.501 | 23.022 |
| CE3 20 Mobili e arredi | P | 2.973 | 3.383 | 3.864 | 4.179 | 2.600 | 15.258 | 32.257 |
| | S | - | - | - | - | - | 23.453 | 23.453 |
| | T | 2.973 | 3.383 | 3.864 | 4.179 | 2.600 | 38.710 | 55.710 |
| CE3 21 Altri beni materiali | P | 163.670 | 154.349 | 258.793 | 475.151 | 614.117 | 871.746 | 2.537.825 |
| | S | - | - | - | - | 10.798 | 1.699.260 | 1.710.058 |
| | T | 163.670 | 154.349 | 258.793 | 475.151 | 624.915 | 2.571.005 | 4.247.883 |
| CE2 03 Investimenti in acquisto di terreni e beni naturali non prodotti | P | - | - | - | 242 | 2.174 | - | 2.416 |
| | S | - | - | - | - | 1 | - | 1 |
| | T | - | - | - | 242 | 2.175 | - | 2.417 |
| CE3 02 Acquisto di altri beni naturali non prodotti | P | - | - | - | 242 | 2.174 | - | 2.416 |
| | S | - | 0 | - | - | 1 | - | 1 |
| | T | - | - | - | 242 | 2.175 | - | 2.417 |
| CONTRIBUTI AGLI INVESTIMENTI AD AMMINISTRAZIONI PUBBLICHE | P | 3.206.351 | 2.122.561 | 5.023.988 | 7.666.036 | 7.356.911 | 8.894.037 | 34.269.884 |
| | S | 8.223.509 | 6.746.800 | 7.089.600 | 12.186.131 | 8.809.484 | 12.117.244 | 55.172.768 |
| | T | 11.429.860 | 8.869.361 | 12.113.588 | 19.852.167 | 16.166.395 | 21.011.280 | 89.442.652 |
| CE2 01 Contributi concessi in c/investimenti ad Amministrazioni centrali | P | 212.279 | 313.382 | 339.265 | 721.842 | 760.599 | 917.841 | 3.265.208 |
| | S | 8.219.385 | 6.746.800 | 7.089.600 | 12.147.131 | 8.776.614 | 10.326.974 | 53.306.505 |
| | T | 8.431.664 | 7.060.182 | 7.428.865 | 12.868.973 | 9.537.213 | 11.244.816 | 56.571.713 |

| TABELLA N. 21.1 | RESIDUI PASSIVI AL 31 DICEMBRE 2024 PER CLASSIFICAZIONE ECONOMICA E PER ESERCIZI DI PROVENIENZA DISTINTI IN PROPRI (P), DI STANZIAMENTO (S) E COMPLESSIVI (T) |
|-----------------|---|
|-----------------|---|

(MIGLIAIA DI EURO)

| AGGREGATI | E S E R C I Z I D I P R O V E N I E N Z A | | | | | | TOTALE |
|---|---|-----------------------------------|-----------------------------------|-------------------------------------|-----------------------------------|-------------------------------------|---------------------------------------|
| | 2019 | 2020 | 2021 | 2022 | 2023 | 2024 | |
| CE3 01 Contributi concessi in c/investimenti a Enti produttori di servizi economici e di regolazione dell'attività economica | P 196.550 S 8.219.385 T 8.415.935 | 180.791 6.746.800 6.927.591 | 246.025 7.089.600 7.335.625 | 409.560 12.147.131 12.556.691 | 304.621 8.776.614 9.081.236 | 754.626 9.702.305 10.456.931 | 2.092.174 52.681.836 54.774.009 |
| CE3 02 Contributi concessi in c/investimenti a Enti produttori di servizi assistenziali, ricreativi e culturali | P - S - T 23 | 49.365 - 49.365 | 69.527 - 69.527 | 46.230 - 46.230 | 96.605 - 96.605 | 38.446 1.070 39.516 | 300.195 1.070 301.265 |
| CE3 03 Contributi concessi in c/investimenti a Enti di ricerca | P 15.706 S - T 15.706 | 83.226 - 83.226 | 23.713 - 23.713 | 266.053 - 266.053 | 359.373 - 359.373 | 124.770 623.599 748.369 | 872.840 623.599 1.496.439 |
| CE2 02 Contributi concessi in c/investimenti a Amministrazioni Locali | P 2.994.072 S 4.124 T 2.998.197 | 1.809.180 - 1.809.180 | 4.684.723 - 4.684.723 | 6.944.194 39.000 6.983.194 | 6.596.312 32.870 6.629.182 | 7.976.005 1.790.269 9.766.274 | 31.004.485 1.866.263 32.870.749 |
| CE3 01 Contributi concessi in c/investimenti a Regioni e province autonome | P 769.087 S - T 769.087 | 918.461 - 918.461 | 2.040.255 - 2.040.255 | 2.909.729 39.000 2.948.729 | 3.160.181 - 3.160.181 | 3.132.778 779.722 3.912.500 | 12.930.492 818.722 13.749.214 |
| CE3 02 Contributi concessi in c/investimenti a Province, Città metropolitane, Comuni, Unioni di comuni, Consorzi tra enti locali | P 2.110.441 S - T 2.110.441 | 774.493 - 774.493 | 2.454.495 - 2.454.495 | 3.705.081 - 3.705.081 | 3.213.586 32.870 3.246.456 | 4.664.158 639.734 5.303.892 | 16.922.254 672.604 17.594.858 |
| CE3 03 Contributi concessi in c/investimenti a Enti produttori di servizi sanitari | P 1.392 S - T 1.392 | 2.000 - 2.000 | 2.625 - 2.625 | 2.000 - 2.000 | 2.000 - 2.000 | 2.000 400 2.400 | 12.017 400 12.417 |
| CE3 04 Contributi concessi in c/investimenti a Enti produttori di servizi economici e di regolazione dell'attività economica locali | P 69.558 S - T 69.558 | 108.549 - 108.549 | 172.514 - 172.514 | 244.648 - 244.648 | 177.593 - 177.593 | 167.396 149.208 316.604 | 940.258 149.208 1.089.466 |

| TABELLA N. 21.1 | RESIDUI PASSIVI AL 31 DICEMBRE 2024 PER CLASSIFICAZIONE ECONOMICA E PER ESERCIZI DI PROVENIENZA DISTINTI IN PROPRI (P), DI STANZIAMENTO (S) E COMPLESSIVI (T) |
|--------------------|---|
| (MIGLIAIA DI EURO) | |

| AGGREGATI | E S E R C I Z I D I P R O V E N I E N Z A | | | | | | TOTALE |
|--|---|-----------------------------|-----------------------------|---------------------------------|----------------------------------|-------------------------------------|--------------------------------------|
| | 2019 | 2020 | 2021 | 2022 | 2023 | 2024 | |
| CE3 05 Contributi concessi in c/investimenti a Enti produttori di servizi assistenziali, ricreativi e culturali locali | P 43.595 S 4.124 T 47.719 | - 5.677 | - 14.833 | - 82.735 | - 42.951 | 9.673 221.205 230.878 | 199.464 225.329 424.794 |
| CE2 03 Contributi concessi in c/investimenti a Enti di Previdenza e assistenza | P - S - T - | - - - - - - | - - - - - - | - - - - - - | - - - - - - | 191 - 191 | - - 191 |
| CE3 01 Contributi concessi in c/investimenti a Enti di Previdenza e assistenza | P - S - T - | - - - - - - | - - - - - - | - - - - - - | - - - - - - | 191 - 191 | - - 191 |
| CONTRIBUTI AGLI INVESTIMENTI AD IMPRESE | P 721.761 S - T 721.761 | 778.682 - - - 778.682 | 999.431 - - - 999.431 | 2.018.597 - - - 2.018.597 | 2.400.176 15.000 2.415.176 | 1.406.871 4.535.418 5.942.289 | 8.325.518 4.550.418 12.875.936 |
| CE2 01 Contributi concessi in c/investimenti alle Imprese private | P 695.383 S - T 695.383 | 744.404 - - - 744.404 | 900.862 - - - 900.862 | 1.970.423 - - - 1.970.423 | 2.057.727 15.000 2.072.727 | 997.029 3.699.076 4.696.105 | 7.365.829 3.714.076 11.079.905 |
| CE3 01 Contributi concessi in c/investimenti alle Imprese private | P 695.383 S - T 695.383 | 744.404 - - - 744.404 | 900.862 - - - 900.862 | 1.970.423 - - - 1.970.423 | 2.057.727 15.000 2.072.727 | 997.029 3.699.076 4.696.105 | 7.365.829 3.714.076 11.079.905 |
| CE2 02 Contributi concessi in c/investimenti alle Imprese pubbliche | P 26.378 S - T 26.378 | 34.277 - - - 34.277 | 98.569 - - - 98.569 | 48.173 - - - 48.173 | 342.448 - - 342.448 | 409.842 836.342 1.246.184 | 959.689 836.342 1.796.031 |
| CE3 01 Contributi concessi in c/investimenti alle Imprese pubbliche | P 26.378 S - T 26.378 | 34.277 - - - 34.277 | 98.569 - - - 98.569 | 48.173 - - - 48.173 | 342.448 - - 342.448 | 409.842 836.342 1.246.184 | 959.689 836.342 1.796.031 |
| CONTRIBUTI AGLI INVESTIMENTI A FAMIGLIE E ISTITUZIONI SOCIALI PRIVATE | P 3.597 S - T 3.597 | 10.525 - - - 10.525 | 10.913 - - - 10.913 | 21.551 - - - 21.551 | 81.206 - - 81.206 | 2.893 65.336 68.229 | 130.684 65.336 196.020 |

| TABELLA N. 21.1 | RESIDUI PASSIVI AL 31 DICEMBRE 2024 PER CLASSIFICAZIONE ECONOMICA E PER ESERCIZI DI PROVENIENZA DISTINTI IN PROPRI (P), DI STANZIAMENTO (S) E COMPLESSIVI (T) |
|--------------------|---|
| (MIGLIAIA DI EURO) | |

| AGGREGATI | E S E R C I Z I D I P R O V E N I E N Z A | | | | | | TOTALE |
|--|---|-----------------------|-----------------------|-----------------------|----------------------------|-----------------------------|---------------------------------|
| | 2019 | 2020 | 2021 | 2022 | 2023 | 2024 | |
| CE2 01 Contributi concessi in c/investimenti alle Famiglie | P S T | - - 735 | 88 | - - 1.260 | - - 43.874 | 992 7.717 8.709 | 48.051 7.717 55.768 |
| CE3 01 Contributi concessi in c/investimenti alle Famiglie | P S T | - - 735 | 88 | - - 1.260 | - - 43.874 | 992 7.717 8.709 | 48.051 7.717 55.768 |
| CE2 02 Contributi concessi in c/investimenti alle istituzioni sociali private | P S T | 2.495 - 2.495 | 10.825 - 10.825 | 20.291 - 20.291 | 37.332 - 37.332 | 1.901 57.619 59.520 | 82.633 57.619 140.252 |
| CE3 01 Contributi concessi in c/investimenti a Istituzioni sociali private | P S T | 2.495 - 2.495 | 10.825 - 10.825 | 20.291 - 20.291 | 37.332 - 37.332 | 1.901 57.619 59.520 | 82.633 57.619 140.252 |
| CONTRIBUTI AGLI INVESTIMENTI A ESTERO | P S T | 709 - 709 | 64.104 - 64.104 | 68.117 - 68.117 | 65.402 16.000 81.402 | 452.846 4.409 457.255 | 651.178 20.409 671.586 |
| CE2 01 Contributi concessi in c/investimenti alla UE, ad Organismi internazionali e Stati esteri | P S T | 709 - 709 | 64.104 - 64.104 | 68.117 - 68.117 | 65.402 16.000 81.402 | 452.846 4.409 457.255 | 651.178 20.409 671.586 |
| CE3 01 Contributi concessi in c/investimenti all'Unione Europea | P S T | - - - | - - - | - - - | - - - | - 509 509 | - 509 509 |
| CE3 02 Contributi concessi in c/investimenti a Organismi Internazionali e Stati esteri | P S T | 709 - 709 | 64.104 - 64.104 | 68.117 - 68.117 | 65.402 16.000 81.402 | 452.846 3.900 456.746 | 651.178 19.900 671.077 |
| ALTRI TRASFERIMENTI IN CONTO CAPITALE | P S T | 21.172 - 21.172 | 13.015 - 13.015 | 71.390 - 71.390 | 287.774 - 287.774 | 516 885.580 886.095 | 395.665 885.580 1.281.244 |
| CE2 01 Altri Contributi concessi ad amministrazioni pubbliche | P S T | 21.172 - 21.172 | - - - | 71.390 - 71.390 | 287.644 - 287.644 | - 883.595 883.595 | 380.206 883.595 1.263.801 |

| TABELLA N. 21.1 | RESIDUI PASSIVI AL 31 DICEMBRE 2024 PER CLASSIFICAZIONE ECONOMICA E PER ESERCIZI DI PROVENIENZA DISTINTI IN PROPRI (P), DI STANZIAMENTO (S) E COMPLESSIVI (T) (MIGLIAIA DI EURO) | | | | | | | | | |
|---|---|-------------------------|-------------------------------|-----------------------|-------------------------|-------------------------|----------------------------------|------------------------------------|--|--|
| | E S E R C I Z I D I P R O V E N I E N Z A | | | | | | | | | |
| AGGREGATI | 2019 | 2020 | 2021 | 2022 | 2023 | 2024 | TOTALE | | | |
| CE3 01 Contributi concessi ad amministrazioni pubbliche | P S T | 21.172 - 21.172 | 0 - 0 | - - - | 71.390 - 71.390 | 287.644 - 287.644 | - 883.595 883.595 | 380.206 883.595 1.263.801 | | |
| CE2 03 Contributi concessi a famiglie e istituzioni sociali private | P S T | 0 - 0 | 1.798 - 1.798 | 13.015 - 13.015 | - - - | - - - | - - - | 14.814 - 14.814 | | |
| CE3 01 Contributi concessi a famiglie e istituzioni sociali private | P S T | 0 - 0 | 1.798 - 1.798 | 13.015 - 13.015 | - - - | - - - | - - - | 14.814 - 14.814 | | |
| CE2 04 Altri trasferimenti di conto capitale | P S T | - - - | - - - | - - - | - - - | 129 - 129 | - 516 1.984 | 645 1.984 2.629 | | |
| CE3 01 Altri trasferimenti di conto capitale | P S T | - - - | - - - | - - - | - - - | 129 - 129 | 516 1.984 2.500 | 645 1.984 2.629 | | |
| FONDI DA RIPARTIRE IN CONTO CAPITALE | P S T | - 150.000 150.000 | - - - | - 82.618 82.618 | - 408.885 408.885 | - - - | - 69.575 69.575 | - 711.078 711.078 | | |
| CE2 01 Fondi da ripartire in conto capitale | P S T | - 150.000 150.000 | - - - | - 82.618 82.618 | - 408.885 408.885 | - - - | - 69.575 69.575 | - 711.078 711.078 | | |
| CE3 03 Altri fondi da ripartire in conto capitale | P S T | - 150.000 150.000 | - - - | - 82.618 82.618 | - 408.885 408.885 | - - - | - 69.575 69.575 | - 711.078 711.078 | | |
| ACQUISIZIONI DI ATTIVITA' FINANZIARIE | P S T | - - - | - 19.716.826 19.716.826 | - - - | - 805.917 805.917 | - 700.000 700.000 | 75.000 3.044.123 3.119.123 | 75.000 24.266.866 24.341.866 | | |
| CE2 03 Concessione di prestiti o anticipazioni ad altre amministrazioni o ad altri soggetti | P S T | - - - | - - - | - - - | - - - | - - - | 60.000 177.836 237.836 | 60.000 177.836 237.836 | | |

| TABELLA N. 21.1 | RESIDUI PASSIVI AL 31 DICEMBRE 2024 PER CLASSIFICAZIONE ECONOMICA E PER ESERCIZI DI PROVENIENZA DISTINTI IN PROPRI (P), DI STANZIAMENTO (S) E COMPLESSIVI (T) |
|-----------------|---|
|-----------------|---|

(MIGLIAIA DI EURO)

| AGGREGATI | E S E R C I Z I D I P R O V E N I E N Z A | | | | | | TOTALE |
|---|---|------------|------------|------------|------------|------------|-------------|
| | 2019 | 2020 | 2021 | 2022 | 2023 | 2024 | |
| CE3 01 Concessione di prestiti o anticipazioni ad altre amministrazioni o ad altri soggetti - A breve termine | P - | - | - | - | - | - | - |
| | S - | - | - | - | - | 1.543 | 1.543 |
| | T - | - | - | - | - | 1.543 | 1.543 |
| CE3 02 Concessione di prestiti o anticipazioni ad altre amministrazioni o ad altri soggetti - A lungo termine | P - | - | - | - | - | 60.000 | 60.000 |
| | S - | - | - | - | - | 176.293 | 176.293 |
| | T - | - | - | - | - | 236.293 | 236.293 |
| CE2 04 Acquisto azioni e altre partecipazioni | P - | - | - | - | - | 15.000 | 15.000 |
| | S - | 19.716.826 | - | 805.917 | 700.000 | 2.866.287 | 24.089.030 |
| | T - | 19.716.826 | - | 805.917 | 700.000 | 2.881.287 | 24.104.030 |
| CE3 03 Altre partecipazioni | P - | - | - | - | - | 15.000 | 15.000 |
| | S - | 19.716.826 | - | 805.917 | 700.000 | 2.866.287 | 24.089.030 |
| | T - | 19.716.826 | - | 805.917 | 700.000 | 2.881.287 | 24.104.030 |
| TOTALE SPESE FINALI | P 6.055.189 | 3.436.486 | 7.752.513 | 16.633.640 | 19.219.997 | 26.199.453 | 79.297.277 |
| | S 9.983.363 | 27.335.200 | 9.294.921 | 16.657.942 | 12.878.993 | 32.511.596 | 108.662.015 |
| | T 16.038.552 | 30.771.685 | 17.047.434 | 33.291.582 | 32.098.990 | 58.711.048 | 187.959.292 |
| | | | | | | | |

TABELLA N. 21.1

RESIDUI PASSIVI AL 31 DICEMBRE 2024 PER CLASSIFICAZIONE ECONOMICA E PER ESERCIZI DI PROVENIENZA DISTINTI
IN PROPRI (P), DI STANZIAMENTO (S) E COMPLESSIVI (T)

(MIGLIAIA DI EURO)

| AGGREGATI | E S E R C I Z I D I P R O V E N I E N Z A | | | | | | TOTALE |
|---|---|------------|------------|------------|------------|------------|-------------|
| | 2019 | 2020 | 2021 | 2022 | 2023 | 2024 | |
| TITOLO III - RIMBORSO PASSIVITA' FINANZIARIE | P | 21.627 | 0 | 0 | 0 | 21 | 21.648 |
| | S | 40.791 | - | - | - | - | 3.940.093 |
| | T | 62.419 | 0 | 0 | 0 | 21 | 3.961.741 |
| RIMBORSO PASSIVITA' FINANZIARIE | P | 21.627 | 0 | 0 | 0 | 21 | 21.648 |
| | S | 40.791 | - | - | - | - | 3.940.093 |
| | T | 62.419 | 0 | 0 | 0 | 21 | 3.961.741 |
| CE2 02 Rimborso Titoli di Stato | P | 539 | - | - | - | 21 | 560 |
| | S | - | - | - | - | - | 3.899.302 |
| | T | 539 | - | - | - | 21 | 3.899.861 |
| CE3 01 Titoli di Stato a breve termine | P | 328 | - | - | - | - | 328 |
| | S | - | - | - | - | - | - |
| | T | 328 | - | - | - | - | 328 |
| CE3 02 Titoli di Stato a medio/lungo termine | P | 211 | - | - | - | 21 | 232 |
| | S | - | - | - | - | - | 3.899.302 |
| | T | 211 | - | - | - | 21 | 3.899.533 |
| CE2 03 Rimborso mutui e altri finanziamenti | P | 21.088 | 0 | 0 | 0 | 0 | 21.088 |
| | S | 40.791 | - | - | - | - | 40.791 |
| | T | 61.879 | 0 | 0 | 0 | 0 | 61.879 |
| CE3 02 Debiti per finanziamenti a lungo termine | P | 21.088 | 0 | 0 | 0 | 0 | 21.088 |
| | S | 40.791 | - | - | - | - | 40.791 |
| | T | 61.879 | 0 | 0 | 0 | 0 | 61.879 |
| IN COMPLESSO | P | 6.076.817 | 3.436.486 | 7.752.513 | 16.633.640 | 19.220.018 | 79.318.925 |
| | S | 10.024.154 | 27.335.200 | 9.294.921 | 16.657.942 | 12.878.993 | 112.602.107 |
| | T | 16.100.971 | 30.771.685 | 17.047.434 | 33.291.582 | 32.099.011 | 191.921.032 |
| | | | | | | | |

| TABELLA N. 22 | | CONSISTENZA DEI RESIDUI PASSIVI PER ESERCIZI DI PROVENIENZA | | | | | | | |
|---------------|------------------------------------|---|------------------------------------|--------------------------|------------------------------------|----------------------------|-------------------------|--|--|
| | | (MILIONI DI EURO) | | | | | | | |
| ANNI | CONSISTENZA AL 1 GENNAIO (A) | RIACC.NTI INTERVENUTI NELL'ANNO (B) | ACCERTATI AL 31 DICEMBRE (C) | RESIDUI PAGATI (D) | RESIDUI AL 31 DICEMBRE | | TOTALE G = (E+F) | SMAL.TO RESIDUI (%) H = (D/C) | RS. NUOVA FORMAZIONE / PREV.DEF. (%) |
| | | | | | VECCHIA FORMAZIONE E = (C-D) | NUOVA FORMAZIONE (F) | | | |
| 2013 | 76.316 | -13.382 | 62.934 | 37.231 | 25.703 | 58.513 | 84.216 | 59,2 | 7,3 |
| 2014 | 84.216 | -10.818 | 73.398 | 36.736 | 36.662 | 76.591 | 113.254 | 50,1 | 9,0 |
| 2015 | 113.254 | -13.949 | 99.304 | 52.523 | 46.781 | 66.250 | 113.031 | 52,9 | 7,7 |
| 2016 | 113.031 | -4.419 | 108.612 | 40.616 | 67.996 | 66.427 | 134.423 | 37,4 | 8,0 |
| 2017 | 134.423 | -17.590 | 116.833 | 49.089 | 67.744 | 70.161 | 137.906 | 42,0 | 7,9 |
| 2018 | 137.906 | -17.533 | 120.372 | 48.309 | 72.063 | 68.301 | 140.364 | 40,1 | 8,0 |
| 2019 | 140.364 | -19.251 | 121.114 | 44.724 | 76.390 | 37.624 | 114.014 | 36,9 | 4,3 |
| 2020 | 114.014 | -12.599 | 101.416 | 31.582 | 69.834 | 127.083 | 196.917 | 31,1 | 11,2 |
| 2021 | 196.917 | -20.430 | 176.487 | 46.443 | 130.043 | 58.222 | 188.265 | 26,3 | 5,0 |
| 2022 | 188.265 | -16.494 | 171.771 | 49.853 | 121.918 | 71.577 | 193.495 | 29,0 | 6,2 |
| 2023 | 193.495 | -10.097 | 183.398 | 42.233 | 141.165 | 57.603 | 198.769 | 23,0 | 4,7 |
| 2024 | 198.769 | -23.334 | 175.435 | 46.124 | 129.311 | 62.610 | 191.921 | 26,3 | 5,0 |

26/06/2025

999/649/1

| TABELLA N. 23 | | RIPARTIZIONE PER MINISTERO DELLE RISULTANZE DI CONSUNTIVO DELLA SPESA PER L'ESERCIZIO 2024 | | | | | | | | | |
|---|--|--|----------------------------------|---------------------------|-----------------------------|-------------|----------------------|-------------------|---|--------------------------|--|
| | | (MIGLIAIA DI EURO) | | | | | | | | | |
| | | PREVISIONI INIZIALI COMPETENZA | PREVISIONI DEFINITIVE COMPETENZA | PREVISIONI INIZIALI CASSA | PREVISIONI DEFINITIVE CASSA | IMPEGNI | PAGAMENTI COMPETENZA | PAGAMENTI RESIDUI | RESIDUI PROVENIENTI ESERCIZI PRECEDENTI | RESIDUI NUOVA FORMAZIONE | |
| Spese correnti | | 756.526.459 | 763.699.211 | 767.848.954 | 769.510.106 | 733.533.593 | 711.517.921 | 12.163.069 | 28.089.525 | 22.015.672 | |
| MINISTERO DELL'ECONOMIA E DELLE FINANZE | | 416.405.692 | 412.247.413 | 426.880.894 | 413.435.447 | 400.577.245 | 388.489.135 | 2.816.385 | 15.603.057 | 12.088.110 | |
| MINISTERO DELLE IMPRESE E DEL MADE IN ITALY | | 546.566 | 713.293 | 546.757 | 894.025 | 634.493 | 542.957 | 181.215 | 39.201 | 91.536 | |
| MINISTERO DEL LAVORO E DELLE POLITICHE SOCIALI | | 202.889.395 | 203.704.762 | 202.889.395 | 203.664.968 | 188.470.443 | 183.983.972 | 2.897.166 | 10.522.514 | 4.486.471 | |
| MINISTERO DELLA GIUSTIZIA | | 10.044.985 | 10.345.585 | 10.089.985 | 10.409.158 | 9.671.769 | 9.333.450 | 117.089 | 38.306 | 338.318 | |
| MINISTERO DEGLI AFFARI ESTERI E DELLA COOPERAZIONE INTERNAZIONALE | | 3.401.079 | 3.853.961 | 3.441.079 | 3.939.138 | 3.597.440 | 3.480.106 | 141.832 | 6.545 | 117.334 | |
| MINISTERO DELL'ISTRUZIONE E DEL MERITO | | 50.712.789 | 54.239.058 | 51.058.881 | 55.264.444 | 54.184.540 | 53.576.267 | 1.160.488 | 480.575 | 608.273 | |
| MINISTERO DELL'INTERNO | | 26.038.771 | 28.704.837 | 26.295.893 | 30.516.284 | 28.213.388 | 26.315.266 | 1.781.543 | 598.873 | 1.898.121 | |
| MINISTERO DELL'AMBIENTE E DELLA SICUREZZA ENERGETICA | | 1.159.275 | 1.162.758 | 1.159.275 | 1.157.053 | 1.084.690 | 918.251 | 92.789 | 23.036 | 166.439 | |
| MINISTERO DELLE INFRASTRUTTURE E DEI TRASPORTI | | 7.958.361 | 8.151.512 | 7.958.361 | 8.541.649 | 7.968.618 | 7.439.582 | 709.942 | 336.405 | 529.036 | |
| MINISTERO DELL'UNIVERSITA' E DELLA RICERCA | | 10.990.573 | 11.040.961 | 11.000.572 | 11.683.810 | 10.866.467 | 9.818.677 | 1.561.647 | 199.265 | 1.047.790 | |
| MINISTERO DELLA DIFESA | | 21.210.281 | 23.505.403 | 21.281.831 | 23.739.112 | 22.892.165 | 22.645.369 | 246.890 | 42.486 | 246.796 | |
| MINISTERO DELL'AGRICOLTURA, DELLA SOVRANITA' ALIMENTARE E DELLE FORESTE | | 1.340.840 | 1.384.354 | 1.344.492 | 1.394.626 | 1.327.972 | 1.281.385 | 22.473 | 19.706 | 46.587 | |
| MINISTERO DELLA CULTURA | | 1.869.601 | 2.031.758 | 1.943.288 | 2.166.193 | 1.737.851 | 1.629.209 | 161.462 | 15.463 | 108.642 | |
| MINISTERO DELLA SALUTE | | 1.797.061 | 2.427.154 | 1.797.061 | 2.429.848 | 2.161.309 | 2.006.516 | 201.717 | 107.197 | 154.793 | |
| MINISTERO DEL TURISMO | | 161.190 | 186.400 | 161.190 | 274.350 | 145.204 | 57.779 | 70.431 | 56.895 | 87.425 | |

| TABELLA N. 23 | | RIPARTIZIONE PER MINISTERO DELLE RISULTANZE DI CONSUNTIVO DELLA SPESA PER L'ESERCIZIO 2024 | | | | | | | | | |
|---|--|--|----------------------------------|---------------------------|-----------------------------|---------------|----------------------|-------------------|---|--------------------------|--|
| | | (MIGLIAIA DI EURO) | | | | | | | | | |
| | | PREVISIONI INIZIALI COMPETENZA | PREVISIONI DEFINITIVE COMPETENZA | PREVISIONI INIZIALI CASSA | PREVISIONI DEFINITIVE CASSA | IMPEGNI | PAGAMENTI COMPETENZA | PAGAMENTI RESIDUI | RESIDUI PROVENIENTI ESERCIZI PRECEDENTI | RESIDUI NUOVA FORMAZIONE | |
| MINISTERO DELLE IMPRESE E DEL MADE IN ITALY MINISTERO DELL'INTERNO MINISTERO DELL'AMBIENTE E DELLA SICUREZZA ENERGETICA MINISTERO DELL'UNIVERSITA' E DELLA RICERCA MINISTERO DELLA CULTURA TOTALE GENERALE | MINISTERO DELLE IMPRESE E DEL MADE IN ITALY | 21.542 | 21.542 | 21.542 | 21.542 | 21.542 | 21.542 | - | - | - | |
| | MINISTERO DELL'INTERNO | 21.545 | 21.545 | 21.545 | 22.732 | 21.545 | 21.545 | 1.174 | 20.070 | - | |
| | MINISTERO DELL'AMBIENTE E DELLA SICUREZZA ENERGETICA | 899 | 899 | 899 | 899 | 899 | 899 | - | - | - | |
| | MINISTERO DELL'UNIVERSITA' E DELLA RICERCA | 4.350 | 4.350 | 4.350 | 4.350 | 4.350 | 4.350 | - | 41.809 | - | |
| | MINISTERO DELLA CULTURA | 9.867 | 9.867 | 9.867 | 9.867 | 9.867 | 9.867 | - | - | - | |
| | TOTALE GENERALE | 1.215.086.092 | 1.245.154.661 | 1.231.545.492 | 1.265.874.941 | 1.176.956.251 | 1.114.345.901 | 46.123.942 | 129.310.682 | 62.610.350 | |
| | | | | | | | | | | | |

| SEGUE TABELLA N. 23 | | RIPARTIZIONE PER MINISTERO DELLE RISULTANZE DI CONSUNTIVO DELLA SPESA PER L'ESERCIZIO 2024 | | | | | | | | |
|---------------------|---|--|----------------------------------|---------------------------|-----------------------------|---------------|----------------------|-------------------|---|--------------------------|
| | | (MIGLIAIA DI EURO) | | | | | | | | |
| | | PREVISIONI INIZIALI COMPETENZA | PREVISIONI DEFINITIVE COMPETENZA | PREVISIONI INIZIALI CASSA | PREVISIONI DEFINITIVE CASSA | IMPEGNI | PAGAMENTI COMPETENZA | PAGAMENTI RESIDUI | RESIDUI PROVENIENTI ESERCIZI PRECEDENTI | RESIDUI NUOVA FORMAZIONE |
| | MINISTERO DELL'ECONOMIA E DELLE FINANZE | 819.694.448 | 837.494.204 | 833.445.894 | 847.040.729 | 788.637.590 | 757.008.601 | 21.602.997 | 89.006.313 | 31.628.989 |
| | MINISTERO DELLE IMPRESE E DEL MADE IN ITALY | 18.256.145 | 18.178.681 | 18.256.336 | 18.503.744 | 18.060.513 | 15.627.405 | 1.638.220 | 1.430.531 | 2.433.108 |
| | MINISTERO DEL LAVORO E DELLE POLITICHE SOCIALI | 202.947.985 | 203.776.201 | 202.947.985 | 203.776.201 | 188.541.085 | 184.049.982 | 2.923.700 | 10.527.312 | 4.491.103 |
| | MINISTERO DELLA GIUSTIZIA | 11.228.748 | 11.552.796 | 11.273.748 | 11.624.754 | 10.645.042 | 10.036.765 | 250.182 | 113.703 | 608.277 |
| | MINISTERO DEGLI AFFARI ESTERI E DELLA COOPERAZIONE INTERNAZIONALE | 3.533.270 | 4.175.567 | 3.573.270 | 4.286.569 | 3.919.011 | 3.683.659 | 238.708 | 53.037 | 235.352 |
| | MINISTERO DELL'ISTRUZIONE E DEL MERITO | 52.249.330 | 55.809.119 | 52.945.422 | 57.429.415 | 55.754.516 | 53.869.854 | 1.614.148 | 2.984.570 | 1.884.662 |
| | MINISTERO DELL'INTERNO | 30.578.665 | 33.894.318 | 31.073.585 | 37.524.404 | 33.266.321 | 28.097.956 | 4.988.600 | 4.824.480 | 5.168.365 |
| | MINISTERO DELL'AMBIENTE E DELLA SICUREZZA ENERGETICA | 3.706.417 | 4.307.431 | 3.781.435 | 4.378.529 | 4.227.935 | 2.664.587 | 1.090.635 | 1.121.731 | 1.563.348 |
| | MINISTERO DELLE INFRASTRUTTURE E DEI TRASPORTI | 20.726.705 | 21.000.292 | 20.954.159 | 22.136.960 | 20.753.315 | 12.214.580 | 5.485.757 | 13.786.782 | 8.538.735 |
| | MINISTERO DELL'UNIVERSITA' E DELLA RICERCA | 14.069.823 | 14.142.944 | 14.388.003 | 15.185.700 | 13.968.002 | 12.097.665 | 2.301.447 | 1.067.056 | 1.870.337 |
| | MINISTERO DELLA DIFESA | 29.184.212 | 31.801.822 | 29.487.978 | 32.297.246 | 30.860.272 | 28.580.936 | 1.664.649 | 408.310 | 2.279.336 |
| | MINISTERO DELL'AGRICOLTURA, DELLA SOVRANITA' ALIMENTARE E DELLE FORESTE | 2.582.241 | 2.526.896 | 2.982.241 | 3.269.346 | 2.455.040 | 1.952.162 | 386.254 | 1.098.601 | 502.878 |
| | MINISTERO DELLA CULTURA | 3.555.671 | 3.359.144 | 3.659.716 | 4.406.071 | 3.047.931 | 2.281.138 | 884.181 | 1.185.576 | 766.793 |
| | MINISTERO DELLA SALUTE | 2.406.538 | 2.743.641 | 2.409.826 | 3.500.928 | 2.469.269 | 2.111.873 | 942.460 | 1.506.756 | 357.396 |
| | MINISTERO DEL TURISMO | 365.895 | 391.606 | 365.895 | 514.345 | 350.410 | 68.738 | 112.005 | 195.924 | 281.672 |
| | TOTALE GENERALE | 1.215.086.092 | 1.245.154.661 | 1.231.545.492 | 1.265.874.941 | 1.176.956.251 | 1.114.345.901 | 46.123.942 | 129.310.682 | 62.610.350 |
| | | | | | | | | | | |

26/06/2025

999/651/1

| TABELLA N. 23.1 | | RIPARTIZIONE PER MINISTERO DELLE RISULTANZE DI CONSUNTIVO DELLA SPESA PER L'ESERCIZIO 2024 | | | | | | | | | |
|--|--------------------------------|--|----------------------------------|---------------------------|-----------------------------|-------------|----------------------|-------------------|---|--------------------------|--|
| | | (MIGLIAIA DI EURO) | | | | | | | | | |
| | | PREVISIONI INIZIALI COMPETENZA | PREVISIONI DEFINITIVE COMPETENZA | PREVISIONI INIZIALI CASSA | PREVISIONI DEFINITIVE CASSA | IMPEGNI | PAGAMENTI COMPETENZA | PAGAMENTI RESIDUI | RESIDUI PROVENIENTI ESERCIZI PRECEDENTI | RESIDUI NUOVA FORMAZIONE | |
| MINISTERO DELL'ECONOMIA E DELLE FINANZE | | 819.694.448 | 837.494.204 | 833.445.894 | 847.040.729 | 788.637.590 | 757.008.601 | 21.602.997 | 89.006.313 | 31.628.989 | |
| | FUNZIONAMENTO | 25.384.489 | 26.534.415 | 25.385.467 | 26.544.629 | 25.391.777 | 25.297.214 | 41.271 | 97.681 | 94.563 | |
| | INTERVENTI | 252.873.939 | 259.824.642 | 254.242.162 | 260.886.118 | 258.334.312 | 251.309.377 | 2.535.291 | 10.713.999 | 7.024.935 | |
| | INVESTIMENTI | 65.083.866 | 88.933.518 | 60.857.909 | 87.319.424 | 88.863.007 | 77.067.867 | 7.799.978 | 50.773.412 | 11.795.140 | |
| | ALTRE SPESE IN C/CAPITALE | 4.278.908 | 10.117.818 | 11.124.508 | 16.976.519 | 10.117.818 | 6.282.366 | 7.973.110 | 21.971.577 | 3.835.452 | |
| | ONERI COMUNI DI PARTE CORRENTE | 40.229.203 | 29.132.635 | 49.335.203 | 29.314.360 | 28.376.477 | 23.412.661 | 239.822 | 4.791.033 | 4.963.816 | |
| | ONERI DEL DEBITO PUBBLICO | 97.918.062 | 96.755.721 | 97.918.062 | 96.690.340 | 88.474.679 | 88.469.882 | 1 | 344 | 4.797 | |
| MINISTERO DELLE IMPRESE E DEL MADE IN ITALY | RIMBORSO DEL DEBITO PUBBLICO | 328.609.358 | 321.841.648 | 328.609.358 | 324.112.872 | 285.507.619 | 281.608.317 | 2.273.224 | 560 | 3.899.302 | |
| | ONERI COMUNI DI CONTO CAPITALE | 5.316.623 | 4.353.807 | 5.973.225 | 5.196.468 | 3.571.901 | 3.560.916 | 740.300 | 657.707 | 10.985 | |
| | | 18.256.145 | 18.178.681 | 18.256.336 | 18.503.744 | 18.060.513 | 15.627.405 | 1.638.220 | 1.430.531 | 2.433.108 | |
| | FUNZIONAMENTO | 278.134 | 288.263 | 278.325 | 327.972 | 223.245 | 205.752 | 44.826 | 4.280 | 17.493 | |
| | INTERVENTI | 182.690 | 285.858 | 182.690 | 426.882 | 272.177 | 212.728 | 124.420 | 34.922 | 59.449 | |
| | INVESTIMENTI | 17.635.134 | 17.423.341 | 17.635.134 | 17.569.860 | 17.383.972 | 15.048.044 | 1.457.002 | 1.389.365 | 2.335.928 | |
| | ALTRE SPESE IN C/CAPITALE | 40.506 | 20.506 | 40.506 | 18.317 | 20.506 | 14.861 | 4 | 1.964 | 5.644 | |
| MINISTERO DEL LAVORO E DELLE POLITICHE SOCIALI | ONERI COMUNI DI PARTE CORRENTE | 84.309 | 137.739 | 84.309 | 137.739 | 137.638 | 123.045 | 11.968 | - | 14.593 | |
| | ONERI DEL DEBITO PUBBLICO | 1.432 | 1.432 | 1.432 | 1.432 | 1.432 | 1.432 | - | - | - | |
| | RIMBORSO DEL DEBITO PUBBLICO | 21.542 | 21.542 | 21.542 | 21.542 | 21.542 | 21.542 | - | - | - | |
| | ONERI COMUNI DI CONTO CAPITALE | 12.398 | - | 12.398 | - | - | - | - | - | - | |
| | | 202.947.985 | 203.776.201 | 202.947.985 | 203.776.201 | 188.541.085 | 184.049.982 | 2.923.700 | 10.527.312 | 4.491.103 | |
| | FUNZIONAMENTO | 192.829 | 213.632 | 192.829 | 219.154 | 189.833 | 180.109 | 5.133 | 7.208 | 9.724 | |
| | INTERVENTI | 202.121.393 | 202.914.475 | 202.121.393 | 202.869.160 | 187.837.280 | 183.771.285 | 2.892.033 | 10.515.306 | 4.065.995 | |
| | INVESTIMENTI | 58.589 | 71.439 | 58.589 | 111.233 | 70.642 | 66.010 | 26.534 | 4.799 | 4.632 | |

TABELLA N. 23.1

RIPARTIZIONE PER MINISTERO DELLE RISULTANZE DI CONSUNTIVO DELLA SPESA PER L'ESERCIZIO 2024

(MIGLIAIA DI EURO)

| | PREVISIONI INIZIALI COMPETENZA | PREVISIONI DEFINITIVE COMPETENZA | PREVISIONI INIZIALI CASSA | PREVISIONI DEFINITIVE CASSA | IMPEGNI | PAGAMENTI COMPETENZA | PAGAMENTI RESIDUI | RESIDUI PROVENIENTI ESERCIZI PRECEDENTI | RESIDUI NUOVA FORMAZIONE |
|--|--------------------------------|----------------------------------|---------------------------|-----------------------------|-------------------|----------------------|-------------------|---|--------------------------|
| ONERI COMUNI DI PARTE CORRENTE | 575.173 | 576.655 | 575.173 | 576.655 | 443.330 | 32.578 | - | - | 410.751 |
| ONERI COMUNI DI CONTO CAPITALE | - | - | - | - | - | - | - | - | - |
| MINISTERO DELLA GIUSTIZIA | 11.228.748 | 11.552.796 | 11.273.748 | 11.624.754 | 10.645.042 | 10.036.765 | 250.182 | 113.703 | 608.277 |
| FUNZIONAMENTO | 8.520.167 | 8.630.471 | 8.525.167 | 8.668.555 | 7.987.799 | 7.863.033 | 85.258 | 25.949 | 124.766 |
| INTERVENTI | 1.305.482 | 1.449.490 | 1.345.482 | 1.474.980 | 1.418.513 | 1.292.447 | 30.593 | 12.357 | 126.066 |
| INVESTIMENTI | 1.183.763 | 1.207.211 | 1.183.763 | 1.215.596 | 973.273 | 703.315 | 133.093 | 75.397 | 269.958 |
| ONERI COMUNI DI PARTE CORRENTE | 219.336 | 265.624 | 219.336 | 265.624 | 265.458 | 177.971 | 1.238 | - | 87.487 |
| ONERI COMUNI DI CONTO CAPITALE | - | - | - | - | - | - | - | - | - |
| MINISTERO DEGLI AFFARI ESTERI E DELLA COOPERAZIONE INTERNAZIONALE | 3.533.270 | 4.175.567 | 3.573.270 | 4.286.569 | 3.919.011 | 3.683.659 | 238.708 | 53.037 | 235.352 |
| FUNZIONAMENTO | 1.108.946 | 1.193.325 | 1.108.946 | 1.188.759 | 1.036.301 | 1.003.978 | 12.678 | 2.633 | 32.322 |
| INTERVENTI | 2.266.028 | 2.649.063 | 2.306.028 | 2.738.806 | 2.549.658 | 2.464.685 | 129.154 | 3.912 | 84.973 |
| INVESTIMENTI | 129.190 | 321.605 | 129.190 | 347.431 | 321.571 | 203.553 | 96.877 | 46.492 | 118.018 |
| ONERI COMUNI DI PARTE CORRENTE | 26.105 | 11.573 | 26.105 | 11.573 | 11.481 | 11.442 | - | - | 39 |
| ONERI COMUNI DI CONTO CAPITALE | 3.000 | - | 3.000 | - | - | - | - | - | - |
| MINISTERO DELL'ISTRUZIONE E DEL MERITO | 52.249.330 | 55.809.119 | 52.945.422 | 57.429.415 | 55.754.516 | 53.869.854 | 1.614.148 | 2.984.570 | 1.884.662 |
| FUNZIONAMENTO | 48.378.932 | 52.715.788 | 48.470.024 | 52.914.955 | 52.666.736 | 52.482.253 | 275.414 | 312.293 | 184.483 |
| INTERVENTI | 910.419 | 932.592 | 950.419 | 1.066.273 | 927.590 | 859.003 | 127.497 | 32.973 | 68.587 |
| INVESTIMENTI | 1.536.541 | 1.566.961 | 1.886.541 | 2.161.870 | 1.566.877 | 293.587 | 453.659 | 2.503.995 | 1.273.289 |
| ALTRE SPESE IN C/CAPITALE | - | 3.100 | - | 3.100 | 3.100 | - | - | - | 3.100 |
| ONERI COMUNI DI PARTE CORRENTE | 1.423.438 | 590.678 | 1.638.438 | 1.283.216 | 590.214 | 235.011 | 757.577 | 135.309 | 355.203 |
| ONERI COMUNI DI CONTO CAPITALE | - | - | - | - | - | - | - | - | - |
| MINISTERO DELL'INTERNO | 30.578.565 | 33.894.318 | 31.073.585 | 37.524.404 | 33.266.321 | 28.097.956 | 4.988.600 | 4.824.480 | 5.168.365 |

| TABELLA N. 23.1 | | RIPARTIZIONE PER MINISTERO DELLE RISULTANZE DI CONSUNTIVO DELLA SPESA PER L'ESERCIZIO 2024 | | | | | | | | | |
|--|--------------------------------|--|---------------------------|-----------------------------|------------|----------------------|-------------------|---|--------------------------|--|--|
| (MIGLIAIA DI EURO) | | | | | | | | | | | |
| | PREVISIONI INIZIALI COMPETENZA | PREVISIONI DEFINITIVE COMPETENZA | PREVISIONI INIZIALI CASSA | PREVISIONI DEFINITIVE CASSA | IMPEGNI | PAGAMENTI COMPETENZA | PAGAMENTI RESIDUI | RESIDUI PROVENIENTI ESERCIZI PRECEDENTI | RESIDUI NUOVA FORMAZIONE | | |
| FUNZIONAMENTO | 11.710.878 | 12.056.505 | 11.710.869 | 12.266.664 | 11.652.036 | 11.376.961 | 200.613 | 46.885 | 275.075 | | |
| INTERVENTI | 14.112.362 | 16.310.810 | 14.369.492 | 17.910.111 | 16.249.473 | 14.678.255 | 1.555.560 | 547.915 | 1.571.218 | | |
| INVESTIMENTI | 4.513.349 | 5.138.484 | 4.751.147 | 6.955.935 | 5.001.935 | 1.731.691 | 3.205.883 | 4.205.538 | 3.270.244 | | |
| ALTRE SPESE IN C/CAPITALE | - | 29.453 | - | 29.453 | 29.453 | 29.453 | - | - | - | | |
| ONERI COMUNI DI PARTE CORRENTE | 215.532 | 337.522 | 215.532 | 339.509 | 311.879 | 260.051 | 25.370 | 4.073 | 51.828 | | |
| RIMBORSO DEL DEBITO PUBBLICO | 21.545 | 21.545 | 21.545 | 22.732 | 21.545 | 21.545 | 1.174 | 20.070 | - | | |
| ONERI COMUNI DI CONTO CAPITALE | 5.000 | - | 5.000 | - | - | - | - | - | - | | |
| MINISTERO DELL'AMBIENTE E DELLA SICUREZZA ENERGETICA | 3.706.417 | 4.307.431 | 3.781.435 | 4.378.529 | 4.227.935 | 2.664.587 | 1.090.635 | 1.121.731 | 1.563.348 | | |
| FUNZIONAMENTO | 231.430 | 236.440 | 231.430 | 217.040 | 177.276 | 159.155 | 11.753 | 4.340 | 18.121 | | |
| INTERVENTI | 918.771 | 917.601 | 918.771 | 931.296 | 898.802 | 750.582 | 81.036 | 18.696 | 148.221 | | |
| INVESTIMENTI | 2.524.243 | 3.133.774 | 2.599.261 | 3.209.187 | 3.132.347 | 1.742.982 | 988.958 | 1.088.929 | 1.389.365 | | |
| ONERI COMUNI DI PARTE CORRENTE | 8.510 | 8.153 | 8.510 | 8.153 | 8.048 | 7.951 | - | - | 97 | | |
| ONERI DEL DEBITO PUBBLICO | 564 | 564 | 564 | 564 | 564 | 564 | - | - | - | | |
| RIMBORSO DEL DEBITO PUBBLICO | 899 | 899 | 899 | 899 | 899 | 899 | - | - | - | | |
| ONERI COMUNI DI CONTO CAPITALE | 22.000 | 10.000 | 22.000 | 11.391 | 10.000 | 2.456 | 8.889 | 9.766 | 7.544 | | |
| MINISTERO DELLE INFRASTRUTTURE E DEI TRASPORTI | 20.726.705 | 21.000.292 | 20.954.159 | 22.136.960 | 20.753.315 | 12.214.580 | 5.485.757 | 13.786.782 | 8.538.735 | | |
| FUNZIONAMENTO | 1.406.629 | 1.529.080 | 1.406.629 | 1.577.700 | 1.388.270 | 1.316.089 | 73.039 | 76.554 | 72.181 | | |
| INTERVENTI | 6.513.230 | 6.589.460 | 6.513.230 | 6.927.377 | 6.547.391 | 6.114.018 | 614.880 | 259.609 | 433.373 | | |
| INVESTIMENTI | 12.557.031 | 12.513.873 | 12.734.485 | 13.201.142 | 12.449.790 | 4.563.652 | 4.595.712 | 11.661.558 | 7.886.138 | | |
| ALTRE SPESE IN C/CAPITALE | 42.000 | 42.600 | 42.000 | 44.543 | 42.600 | 42.000 | 1.943 | 2.288 | 600 | | |
| ONERI COMUNI DI PARTE CORRENTE | 38.503 | 32.973 | 38.503 | 36.572 | 32.957 | 9.476 | 22.022 | 242 | 23.481 | | |
| ONERI COMUNI DI CONTO CAPITALE | 169.312 | 292.307 | 219.312 | 349.626 | 292.307 | 169.346 | 178.160 | 1.786.530 | 122.961 | | |

TABELLA N. 23.1

RIPARTIZIONE PER MINISTERO DELLE RISULTANZE DI CONSUNTIVO DELLA SPESA PER L'ESERCIZIO 2024

(MIGLIAIA DI EURO)

| | PREVISIONI INIZIALI COMPETENZA | PREVISIONI DEFINITIVE COMPETENZA | PREVISIONI INIZIALI CASSA | PREVISIONI DEFINITIVE CASSA | IMPEGNI | PAGAMENTI COMPETENZA | PAGAMENTI RESIDUI | RESIDUI PROVENIENTI ESERCIZI PRECEDENTI | RESIDUI NUOVA FORMAZIONE |
|--|--------------------------------|----------------------------------|---------------------------|-----------------------------|-------------------|----------------------|-------------------|---|--------------------------|
| MINISTERO DELL'UNIVERSITA' E DELLA RICERCA | 14.069.823 | 14.142.944 | 14.388.003 | 15.185.700 | 13.968.002 | 12.097.665 | 2.301.447 | 1.067.056 | 1.870.337 |
| FUNZIONAMENTO | 973.637 | 1.024.359 | 983.636 | 1.111.031 | 862.189 | 778.831 | 142.869 | 68.149 | 83.358 |
| INTERVENTI | 10.008.624 | 10.010.463 | 10.008.624 | 10.565.131 | 9.998.144 | 9.037.217 | 1.416.578 | 126.230 | 960.927 |
| INVESTIMENTI | 3.049.900 | 3.097.632 | 3.358.080 | 3.497.540 | 3.097.185 | 2.274.638 | 739.800 | 825.981 | 822.547 |
| ONERI COMUNI DI PARTE CORRENTE | 5.683 | 3.511 | 5.683 | 5.018 | 3.506 | - | 2.200 | 4.886 | 3.506 |
| ONERI DEL DEBITO PUBBLICO | 2.629 | 2.629 | 2.629 | 2.629 | 2.629 | 2.629 | - | - | - |
| RIMBORSO DEL DEBITO PUBBLICO | 4.350 | 4.350 | 4.350 | 4.350 | 4.350 | 4.350 | - | 41.809 | - |
| ONERI COMUNI DI CONTO CAPITALE | 25.000 | - | 25.000 | - | - | - | - | - | - |
| MINISTERO DELLA DIFESA | 29.184.212 | 31.801.822 | 29.487.978 | 32.297.246 | 30.860.272 | 28.580.936 | 1.664.649 | 408.310 | 2.279.336 |
| FUNZIONAMENTO | 20.291.494 | 22.494.562 | 20.330.014 | 22.719.932 | 21.868.203 | 21.651.420 | 236.729 | 28.513 | 216.783 |
| INTERVENTI | 311.657 | 348.713 | 312.257 | 354.338 | 341.647 | 332.653 | 7.684 | 2.101 | 8.995 |
| INVESTIMENTI | 7.970.832 | 8.296.419 | 8.203.047 | 8.558.134 | 7.968.107 | 5.935.567 | 1.417.758 | 365.823 | 2.032.539 |
| ONERI COMUNI DI PARTE CORRENTE | 607.129 | 662.128 | 639.560 | 664.842 | 682.315 | 661.296 | 2.477 | 11.873 | 21.018 |
| ONERI COMUNI DI CONTO CAPITALE | 3.100 | - | 3.100 | - | - | - | - | - | - |
| MINISTERO DELL'AGRICOLTURA, DELLA SOVRANITA' ALIMENTARE E DELLE FORESTE | 2.582.241 | 2.526.896 | 2.982.241 | 3.269.346 | 2.455.040 | 1.952.162 | 386.254 | 1.098.601 | 502.878 |
| FUNZIONAMENTO | 154.969 | 175.034 | 154.969 | 176.442 | 126.463 | 116.940 | 3.096 | 661 | 9.524 |
| INTERVENTI | 1.174.446 | 1.200.216 | 1.178.098 | 1.209.529 | 1.192.785 | 1.164.093 | 11.798 | 19.045 | 28.692 |
| INVESTIMENTI | 1.138.900 | 989.036 | 1.459.243 | 1.652.171 | 973.563 | 613.093 | 293.283 | 1.078.765 | 360.469 |
| ALTRE SPESE IN C/CAPITALE | 102.500 | 153.506 | 178.506 | 222.548 | 153.506 | 57.684 | 70.498 | 129 | 95.821 |
| ONERI COMUNI DI PARTE CORRENTE | 11.425 | 9.104 | 11.425 | 8.656 | 8.724 | 352 | 7.579 | - | 8.372 |
| ONERI COMUNI DI CONTO CAPITALE | - | - | - | - | - | - | - | - | - |
| MINISTERO DELLA CULTURA | 3.555.671 | 3.359.144 | 3.659.716 | 4.406.071 | 3.047.931 | 2.281.138 | 884.181 | 1.185.576 | 766.793 |

RIPARTIZIONE PER MINISTERO DELLE RISULTANZE DI CONSUNTIVO DELLA SPESA PER L'ESERCIZIO 2024

[illegible]

26/06/2025

999/652/2

| TABELLA N. 24 | | CONSUNTIVO 2024 - CLASSIFICAZIONE ECONOMICA DELLE SPESE FINALI DELLO STATO | | | | | | | | |
|--|--------------------------------|--|---------------------------|----------------------------|------------|----------------------|-------------------|---|--------------------------|--------|
| (MIGLIAIA DI EURO) | | | | | | | | | | |
| | PREVISIONI INIZIALI COMPETENZA | PREVISIONI DEFINITIVE COMPETENZA | PREVISIONI INIZIALI CASSA | AUTORIZZ. DEFINITIVE CASSA | IMPEGNI | PAGAMENTI COMPETENZA | PAGAMENTI RESIDUI | RESIDUI PROVENIENTI ESERCIZI PRECEDENTI | RESIDUI NUOVA FORMAZIONE | |
| Lavoro a tempo determinato 01.01.06 | 7.776.090 | 7.048.370 | 7.776.090 | 7.048.777 | 7.014.177 | 7.014.159 | 327 | 12.778 | | 18 |
| Lavoro a tempo determinato 01.01.06.00 | 7.776.090 | 7.048.370 | 7.776.090 | 7.048.777 | 7.014.177 | 7.014.159 | 327 | 12.778 | | 18 |
| Ributuzioni in natura 01.02 | 883.158 | 941.559 | 893.308 | 984.352 | 900.103 | 855.481 | 40.611 | 12.702 | | 44.621 |
| Buoni pasto 01.02.01 | 139.637 | 138.478 | 139.787 | 141.096 | 107.515 | 102.033 | 5.991 | 1.264 | | 5.482 |
| Buoni pasto 01.02.01.00 | 139.637 | 138.478 | 139.787 | 141.096 | 107.515 | 102.033 | 5.991 | 1.264 | | 5.482 |
| Servizi di ristorazione per dipendenti 01.02.02 | 386.316 | 456.361 | 386.316 | 467.630 | 452.958 | 439.202 | 11.037 | 945 | | 13.756 |
| Servizi di ristorazione per dipendenti 01.02.02.00 | 386.316 | 456.361 | 386.316 | 467.630 | 452.958 | 439.202 | 11.037 | 945 | | 13.756 |
| Vestitario ed equipaggiamento 01.02.03 | 115.773 | 110.453 | 115.773 | 126.997 | 109.445 | 97.414 | 13.408 | 2.074 | | 12.031 |
| Vestitario ed equipaggiamento 01.02.03.00 | 115.773 | 110.453 | 115.773 | 126.997 | 109.445 | 97.414 | 13.408 | 2.074 | | 12.031 |
| Altri oneri di utilita' sociale per il personale 01.02.04 | 241.431 | 236.267 | 251.431 | 248.629 | 230.185 | 216.833 | 10.174 | 8.419 | | 13.352 |
| Altri oneri di utilita' sociale per il personale 01.02.04.00 | 241.431 | 236.267 | 251.431 | 248.629 | 230.185 | 216.833 | 10.174 | 8.419 | | 13.352 |
| Contributi sociali effettivi a carico del datore di lavoro 01.03 | 30.027.942 | 31.921.912 | 30.027.942 | 31.938.836 | 31.738.585 | 31.653.838 | 19.688 | 1.126 | | 84.747 |

| TABELLA N. 24 | | CONSUNTIVO 2024 - CLASSIFICAZIONE ECONOMICA DELLE SPESE FINALI DELLO STATO | | | | | | | | |
|--|--------------------------------|--|---------------------------|----------------------------|------------|----------------------|-------------------|---|--------------------------|--|
| (MIGLIAIA DI EURO) | | | | | | | | | | |
| | PREVISIONI INIZIALI COMPETENZA | PREVISIONI DEFINITIVE COMPETENZA | PREVISIONI INIZIALI CASSA | AUTORIZZ. DEFINITIVE CASSA | IMPEGNI | PAGAMENTI COMPETENZA | PAGAMENTI RESIDUI | RESIDUI PROVENIENTI ESERCIZI PRECEDENTI | RESIDUI NUOVA FORMAZIONE | |
| Oneri sociali a carico datore di lavoro su retribuzioni fisse 01.03.01 | 29.294.979 | 30.364.041 | 29.294.979 | 30.364.051 | 30.223.375 | 30.152.617 | 787 | 266 | 70.758 | |
| Oneri sociali a carico datore di lavoro su retribuzioni fisse 01.03.01.00 | 29.294.979 | 30.364.041 | 29.294.979 | 30.364.051 | 30.223.375 | 30.152.617 | 787 | 266 | 70.758 | |
| Oneri sociali a carico datore di lavoro su retribuzioni accessorie 01.03.02 | 732.962 | 1.557.871 | 732.962 | 1.574.785 | 1.515.210 | 1.501.220 | 18.900 | 861 | 13.989 | |
| Oneri sociali a carico datore di lavoro su retribuzioni accessorie 01.03.02.00 | 732.962 | 1.557.871 | 732.962 | 1.574.785 | 1.515.210 | 1.501.220 | 18.900 | 861 | 13.989 | |
| Contributi sociali figurativi a carico del datore di lavoro 01.04 | 1.020.333 | 1.072.601 | 1.050.333 | 1.072.981 | 1.017.940 | 1.016.463 | 107 | 12.149 | 1.477 | |
| Equo indennizzo e altre prestazioni sociali erogate dal datore di lavoro 01.04.01 | 1.020.333 | 1.072.601 | 1.050.333 | 1.072.981 | 1.017.940 | 1.016.463 | 107 | 12.149 | 1.477 | |
| Equo indennizzo e altre prestazioni sociali erogate dal datore di lavoro 01.04.01.00 | 1.020.333 | 1.072.601 | 1.050.333 | 1.072.981 | 1.017.940 | 1.016.463 | 107 | 12.149 | 1.477 | |
| CONSUMI INTERMEDI | 15.078.734 | 17.477.972 | 15.247.395 | 18.167.812 | 16.516.018 | 15.367.307 | 830.763 | 465.658 | 1.148.711 | |
| Spese per acquisto di materie prime e beni di consumo 02.01 | 1.940.581 | 2.079.784 | 1.961.460 | 2.227.178 | 2.045.559 | 1.847.428 | 149.267 | 38.107 | 198.130 | |
| Acquisto di materie prime 02.01.01 | 950 | 130 | 950 | 130 | 130 | 130 | - | - | - | |
| Acquisto di materie prime 02.01.01.00 | 950 | 130 | 950 | 130 | 130 | 130 | - | - | - | |

26/06/2025

999/652/4

| CONSUNTIVO 2024 - CLASSIFICAZIONE ECONOMICA DELLE SPESE FINALI DELLO STATO | | | | | | | | | |
|--|--------------------------------|----------------------------------|---------------------------|----------------------------|------------|----------------------|-------------------|---|--------------------------|
| (MIGLIAIA DI EURO) | | | | | | | | | |
| | PREVISIONI INIZIALI COMPETENZA | PREVISIONI DEFINITIVE COMPETENZA | PREVISIONI INIZIALI CASSA | AUTORIZZ. DEFINITIVE CASSA | IMPEGNI | PAGAMENTI COMPETENZA | PAGAMENTI RESIDUI | RESIDUI PROVENIENTI ESERCIZI PRECEDENTI | RESIDUI NUOVA FORMAZIONE |
| Acquisto di beni di consumo 02.01.02 | 1.754.411 | 2.070.912 | 1.774.411 | 2.217.251 | 2.037.345 | 1.841.300 | 148.261 | 38.100 | 196.045 |
| Acquisto di beni di consumo 02.01.02.00 | 1.754.411 | 2.070.912 | 1.774.411 | 2.217.251 | 2.037.345 | 1.841.300 | 148.261 | 38.100 | 196.045 |
| Armi monouso, munizioni e attrezzature militari per ordine pubblico e sicurezza 02.01.03 | 185.220 | 8.742 | 186.099 | 9.797 | 8.084 | 5.998 | 1.006 | 7 | 2.085 |
| Armi monouso, munizioni e attrezzature militari per ordine pubblico e sicurezza 02.01.03.00 | 185.220 | 8.742 | 186.099 | 9.797 | 8.084 | 5.998 | 1.006 | 7 | 2.085 |
| Spese per acquisto di servizi 02.02 | 12.331.954 | 14.536.979 | 12.479.736 | 15.061.965 | 13.638.040 | 12.745.920 | 636.624 | 417.228 | 892.120 |
| Compensi e rimborsi per commissioni, comitati, consigli, organismi dell'am.ne, magistratura onoraria e tributaria 02.02.01 | 351.846 | 365.014 | 351.846 | 372.021 | 326.525 | 297.899 | 14.346 | 15.170 | 28.626 |
| Compensi e rimborsi per commissioni, comitati, consigli, organismi dell'am.ne, magistratura onoraria e tributaria 02.02.01.00 | 351.846 | 365.014 | 351.846 | 372.021 | 326.525 | 297.899 | 14.346 | 15.170 | 28.626 |
| Consulenze, analisi e studi 02.02.02 | 56.953 | 62.481 | 56.953 | 64.459 | 35.713 | 23.794 | 2.058 | 747 | 11.920 |
| Consulenze, analisi e studi 02.02.02.00 | 56.953 | 62.481 | 56.953 | 64.459 | 35.713 | 23.794 | 2.058 | 747 | 11.920 |
| Formazione e addestramento del personale dipendente 02.02.03 | 490.825 | 664.018 | 555.825 | 748.486 | 647.626 | 538.020 | 127.509 | 278.907 | 109.606 |

| TABELLA N. 24 | | CONSUNTIVO 2024 - CLASSIFICAZIONE ECONOMICA DELLE SPESE FINALI DELLO STATO | | | | | | | | |
|---|--------------------------------|--|---------------------------|----------------------------|---------|----------------------|-------------------|---|--------------------------|--|
| (MIGLIAIA DI EURO) | | | | | | | | | | |
| | PREVISIONI INIZIALI COMPETENZA | PREVISIONI DEFINITIVE COMPETENZA | PREVISIONI INIZIALI CASSA | AUTORIZZ. DEFINITIVE CASSA | IMPEGNI | PAGAMENTI COMPETENZA | PAGAMENTI RESIDUI | RESIDUI PROVENIENTI ESERCIZI PRECEDENTI | RESIDUI NUOVA FORMAZIONE | |
| Formazione e addestramento del personale dipendente 02.02.03.00 | 490.825 | 664.018 | 555.825 | 748.486 | 647.626 | 538.020 | 127.509 | 278.907 | 109.606 | |
| Prestazioni di lavoro parasubordinato 02.02.04 | 49.390 | 44.064 | 49.390 | 44.010 | 40.694 | 23.280 | 1.443 | 2 | 17.414 | |
| Prestazioni di lavoro parasubordinato 02.02.04.00 | 49.390 | 44.064 | 49.390 | 44.010 | 40.694 | 23.280 | 1.443 | 2 | 17.414 | |
| Prestazioni professionali e specialistiche non consuntiviali 02.02.05 | 286.398 | 261.274 | 296.443 | 268.154 | 184.150 | 164.064 | 12.142 | 7.394 | 20.086 | |
| Prestazioni professionali e specialistiche non consuntiviali 02.02.05.00 | 286.398 | 261.274 | 296.443 | 268.154 | 184.150 | 164.064 | 12.142 | 7.394 | 20.086 | |
| Servizi socio - sanitari 02.02.06 | 29.996 | 59.087 | 29.996 | 64.849 | 54.505 | 49.727 | 5.431 | 905 | 4.778 | |
| Servizi socio - sanitari 02.02.06.00 | 29.996 | 59.087 | 29.996 | 64.849 | 54.505 | 49.727 | 5.431 | 905 | 4.778 | |
| Servizi amministrativi, postali e valori bollati 02.02.08 | 43.063 | 74.520 | 43.063 | 87.150 | 68.863 | 52.710 | 14.826 | 4.194 | 16.152 | |
| Servizi amministrativi, postali e valori bollati 02.02.08.00 | 43.063 | 74.520 | 43.063 | 87.150 | 68.863 | 52.710 | 14.826 | 4.194 | 16.152 | |
| Servizi finanziari 02.02.09 | 1.074.573 | 1.024.573 | 1.074.573 | 1.024.573 | 885.427 | 885.427 | - | - | - | |
| Servizi finanziari 02.02.09.00 | 1.074.573 | 1.024.573 | 1.074.573 | 1.024.573 | 885.427 | 885.427 | - | - | - | |
| Contratti di servizio di pubblica | | | | | | | | | | |

| TABELLA N. 24 | | CONSUNTIVO 2024 – CLASSIFICAZIONE ECONOMICA DELLE SPESE FINALI DELLO STATO | | | | | | | | |
|---|--------------------------------|--|---------------------------|----------------------------|-----------|----------------------|-------------------|---|--------------------------|--|
| (MIGLIAIA DI EURO) | | | | | | | | | | |
| | PREVISIONI INIZIALI COMPETENZA | PREVISIONI DEFINITIVE COMPETENZA | PREVISIONI INIZIALI CASSA | AUTORIZZ. DEFINITIVE CASSA | IMPEGNI | PAGAMENTI COMPETENZA | PAGAMENTI RESIDUI | RESIDUI PROVENIENTI ESERCIZI PRECEDENTI | RESIDUI NUOVA FORMAZIONE | |
| riparazioni 02.02.15.00 | 990.684 | 1.467.515 | 1.000.056 | 1.657.610 | 1.398.751 | 1.194.263 | 185.051 | 41.914 | 204.488 | |
| Spese per trasferte 02.02.16 | 260.476 | 445.210 | 260.476 | 470.269 | 419.031 | 386.489 | 24.151 | 3.228 | 32.543 | |
| Spese per trasferte 02.02.16.00 | 260.476 | 445.210 | 260.476 | 470.269 | 419.031 | 386.489 | 24.151 | 3.228 | 32.543 | |
| Assicurazioni 02.02.18 | 41.952 | 41.102 | 41.952 | 41.884 | 34.871 | 29.664 | 3.894 | 5.274 | 5.207 | |
| Assicurazioni 02.02.18.00 | 41.952 | 41.102 | 41.952 | 41.884 | 34.871 | 29.664 | 3.894 | 5.274 | 5.207 | |
| Servizi informatici e di telecomunicazione 02.02.19 | 33.200 | 41.043 | 33.200 | 45.340 | 38.034 | 26.545 | 3.013 | 4.635 | 11.489 | |
| Servizi informatici e di telecomunicazione 02.02.19.00 | 33.200 | 41.043 | 33.200 | 45.340 | 38.034 | 26.545 | 3.013 | 4.635 | 11.489 | |
| Altre spese per servizi 02.02.20 | 4.192.375 | 5.179.352 | 4.239.967 | 5.274.143 | 4.968.008 | 4.613.203 | 151.676 | 37.323 | 354.805 | |
| Altre spese per servizi 02.02.20.00 | 4.192.375 | 5.179.352 | 4.239.967 | 5.274.143 | 4.968.008 | 4.613.203 | 151.676 | 37.323 | 354.805 | |
| Spese per godimento di beni di terzi 02.03 | 806.199 | 745.908 | 806.199 | 761.402 | 717.286 | 671.276 | 43.143 | 10.093 | 46.009 | |
| Fitti passivi 02.03.01 | 1.844 | 1.844 | 1.844 | 1.722 | 1.251 | 1.197 | 1 | 13 | 54 | |
| Fitti passivi 02.03.01.00 | 1.844 | 1.844 | 1.844 | 1.722 | 1.251 | 1.197 | 1 | 13 | 54 | |
| Noleggi | | | | | | | | | | |

26/06/2025

999/652/8

| TABELLA N. 24 | | CONSUNTIVO 2024 - CLASSIFICAZIONE ECONOMICA DELLE SPESE FINALI DELLO STATO | | | | | | | | |
|---|--------------------------------|--|---------------------------|----------------------------|-----------|----------------------|-------------------|---|--------------------------|--|
| (MIGLIAIA DI EURO) | | | | | | | | | | |
| | PREVISIONI INIZIALI COMPETENZA | PREVISIONI DEFINITIVE COMPETENZA | PREVISIONI INIZIALI CASSA | AUTORIZZ. DEFINITIVE CASSA | IMPEGNI | PAGAMENTI COMPETENZA | PAGAMENTI RESIDUI | RESIDUI PROVENIENTI ESERCIZI PRECEDENTI | RESIDUI NUOVA FORMAZIONE | |
| 02.03.02 | 121.822 | 145.532 | 121.822 | 159.956 | 139.691 | 123.021 | 19.620 | 4.551 | 16.669 | |
| Noleggi 02.03.02.00 | 121.822 | 145.532 | 121.822 | 159.956 | 139.691 | 123.021 | 19.620 | 4.551 | 16.669 | |
| Locazioni (esclusi canoni FIP) 02.03.03 | 575.965 | 504.531 | 575.965 | 505.723 | 486.780 | 457.801 | 22.791 | 5.529 | 28.980 | |
| Locazioni (esclusi canoni FIP) 02.03.03.00 | 575.965 | 504.531 | 575.965 | 505.723 | 486.780 | 457.801 | 22.791 | 5.529 | 28.980 | |
| Canoni FIP 02.03.04 | 106.568 | 94.001 | 106.568 | 94.001 | 89.563 | 89.257 | 732 | - | 306 | |
| Canoni FIP 02.03.04.00 | 106.568 | 94.001 | 106.568 | 94.001 | 89.563 | 89.257 | 732 | - | 306 | |
| Spese per rimborsi di debiti pregressi 02.04 | - | 115.300 | - | 117.266 | 115.133 | 102.681 | 1.730 | 229 | 12.452 | |
| Rimborsi di debiti pregressi per spese indifferibili 02.04.01 | - | 115.300 | - | 117.266 | 115.133 | 102.681 | 1.730 | 229 | 12.452 | |
| Rimborsi di debiti pregressi per spese indifferibili 02.04.01.00 | - | 115.300 | - | 117.266 | 115.133 | 102.681 | 1.730 | 229 | 12.452 | |
| IMPOSTE PAGATE SULLA PRODUZIONE | 5.538.382 | 5.807.794 | 5.538.382 | 5.813.908 | 5.730.320 | 5.725.486 | 6.693 | 499 | 4.834 | |
| IRAP 03.01 | 5.538.382 | 5.807.794 | 5.538.382 | 5.813.908 | 5.730.320 | 5.725.486 | 6.693 | 499 | 4.834 | |
| IRAP 03.01.01 | 5.538.382 | 5.807.794 | 5.538.382 | 5.813.908 | 5.730.320 | 5.725.486 | 6.693 | 499 | 4.834 | |
| IRAP 03.01.01.00 | 5.538.382 | 5.807.794 | 5.538.382 | 5.813.908 | 5.730.320 | 5.725.486 | 6.693 | 499 | 4.834 | |

| TABELLA N. 24 | | CONSUNTIVO 2024 - CLASSIFICAZIONE ECONOMICA DELLE SPESE FINALI DELLO STATO | | | | | | | | | |
|---|--|--|----------------------------------|---------------------------|----------------------------|-------------|----------------------|-------------------|---|--------------------------|--|
| | | (MIGLIAIA DI EURO) | | | | | | | | | |
| | | PREVISIONI INIZIALI COMPETENZA | PREVISIONI DEFINITIVE COMPETENZA | PREVISIONI INIZIALI CASSA | AUTORIZZ. DEFINITIVE CASSA | IMPEGNI | PAGAMENTI COMPETENZA | PAGAMENTI RESIDUI | RESIDUI PROVENIENTI ESERCIZI PRECEDENTI | RESIDUI NUOVA FORMAZIONE | |
| TRASFERIMENTI CORRENTI AD AMMINISTRAZIONI PUBBLICHE | | 374.728.776 | 381.336.973 | 376.166.999 | 383.966.470 | 365.693.274 | 352.223.854 | 8.936.846 | 22.108.948 | 13.469.420 | |
| | Contributi concessi in c/esercizio ad Amministrazioni centrali 04.01 | 14.723.569 | 15.931.507 | 14.765.169 | 16.068.949 | 15.869.807 | 15.654.102 | 188.872 | 62.787 | 215.705 | |
| | Contributi concessi in c/esercizio a Organi costituzionali, di rilievo costituzionale, Presidenza del consiglio dei ministri, Agenzie fiscali, Autorita' 04.01.01 | 10.850.072 | 11.586.007 | 10.849.672 | 11.565.643 | 11.576.595 | 11.485.238 | 14.802 | 105 | 91.357 | |
| | Contributi concessi in c/esercizio a Organi costituzionali, di rilievo costituzionale, Presidenza del consiglio dei ministri, Agenzie fiscali, Autorita' 04.01.01.00 | 10.850.072 | 11.586.007 | 10.849.672 | 11.565.643 | 11.576.595 | 11.485.238 | 14.802 | 105 | 91.357 | |
| | Contributi concessi in c/esercizio a Enti produttori di servizi economici e di regolazione dell'attivita' economica 04.01.02 | 2.444.342 | 2.727.456 | 2.484.342 | 2.872.619 | 2.679.093 | 2.596.837 | 148.194 | 41.716 | 82.257 | |
| | Contributi concessi in c/esercizio a Enti produttori di servizi economici e di regolazione dell'attivita' economica 04.01.02.00 | 2.444.342 | 2.727.456 | 2.484.342 | 2.872.619 | 2.679.093 | 2.596.837 | 148.194 | 41.716 | 82.257 | |
| | Contributi concessi in c/esercizio a Enti produttori di servizi assistenziali, ricreativi e culturali 04.01.03 | 671.862 | 831.143 | 671.862 | 837.092 | 828.796 | 796.758 | 19.908 | 3.336 | 32.038 | |
| | Contributi concessi in c/esercizio a Enti produttori di servizi assistenziali, ricreativi e culturali | | | | | | | | | | |

26/06/2025

999/652/10

| TABELLA N. 24 | | CONSUNTIVO 2024 - CLASSIFICAZIONE ECONOMICA DELLE SPESE FINALI DELLO STATO | | | | | | | |
|--|--------------------------------|--|---------------------------|----------------------------|-------------|----------------------|-------------------|---|--------------------------|
| (MIGLIAIA DI EURO) | | | | | | | | | |
| | PREVISIONI INIZIALI COMPETENZA | PREVISIONI DEFINITIVE COMPETENZA | PREVISIONI INIZIALI CASSA | AUTORIZZ. DEFINITIVE CASSA | IMPEGNI | PAGAMENTI COMPETENZA | PAGAMENTI RESIDUI | RESIDUI PROVENIENTI ESERCIZI PRECEDENTI | RESIDUI NUOVA FORMAZIONE |
| 04.01.03.00 | 671.862 | 831.143 | 671.862 | 837.092 | 828.796 | 796.758 | 19.908 | 3.336 | 32.038 |
| Contributi concessi in c/esercizio a Enti di ricerca 04.01.04 | 757.293 | 786.901 | 759.293 | 793.595 | 785.323 | 775.270 | 5.968 | 17.629 | 10.053 |
| Contributi concessi in c/esercizio a Enti di ricerca 04.01.04.00 | 757.293 | 786.901 | 759.293 | 793.595 | 785.323 | 775.270 | 5.968 | 17.629 | 10.053 |
| Contributi concessi in c/esercizio ad Amministrazioni locali 04.02 | 160.831.714 | 166.206.615 | 162.228.337 | 170.079.316 | 165.616.520 | 154.422.561 | 7.445.445 | 13.014.266 | 11.193.959 |
| Contributi concessi in c/esercizio a Regioni e province autonome 04.02.01 | 136.850.043 | 140.347.822 | 138.216.667 | 142.532.250 | 139.872.929 | 130.821.823 | 4.665.758 | 12.289.330 | 9.051.105 |
| Contributi concessi in c/esercizio a Regioni e province autonome 04.02.01.00 | 136.850.043 | 140.347.822 | 138.216.667 | 142.532.250 | 139.872.929 | 130.821.823 | 4.665.758 | 12.289.330 | 9.051.105 |
| Contributi concessi in c/esercizio a Province, Citta' metropolitane, Comuni, Unioni di comuni, Consorzi tra enti locali 04.02.02 | 13.555.566 | 15.439.489 | 13.575.566 | 16.494.796 | 15.378.707 | 14.209.798 | 1.267.231 | 530.194 | 1.168.909 |
| Contributi concessi in c/esercizio a Province, Citta' metropolitane, Comuni, Unioni di comuni, Consorzi tra enti locali 04.02.02.00 | 13.555.566 | 15.439.489 | 13.575.566 | 16.494.796 | 15.378.707 | 14.209.798 | 1.267.231 | 530.194 | 1.168.909 |
| Contributi concessi in c/esercizio a Enti produttori di servizi sanitari 04.02.03 | 85.382 | 85.880 | 85.382 | 85.831 | 79.030 | 75.089 | 2.947 | 4.429 | 3.941 |
| Contributi concessi in c/esercizio a Enti produttori di servizi sanitari 04.02.03.00 | 85.382 | 85.880 | 85.382 | 85.831 | 79.030 | 75.089 | 2.947 | 4.429 | 3.941 |

| TABELLA N. 24 | | CONSUNTIVO 2024 - CLASSIFICAZIONE ECONOMICA DELLE SPESE FINALI DELLO STATO | | | | | | | | |
|---|--|--|----------------------------------|---------------------------|----------------------------|-------------|----------------------|-------------------|---|--------------------------|
| | | (MIGLIAIA DI EURO) | | | | | | | | |
| | | PREVISIONI INIZIALI COMPETENZA | PREVISIONI DEFINITIVE COMPETENZA | PREVISIONI INIZIALI CASSA | AUTORIZZ. DEFINITIVE CASSA | IMPEGNI | PAGAMENTI COMPETENZA | PAGAMENTI RESIDUI | RESIDUI PROVENIENTI ESERCIZI PRECEDENTI | RESIDUI NUOVA FORMAZIONE |
| Contributi concessi in c/esercizio a Enti produttori di servizi economici e di regolazione dell'attivita' economica locali 04.02.04 | | 134.133 | 134.097 | 134.133 | 134.097 | 133.616 | 131.716 | 1.349 | 1.141 | 1.900 |
| | Contributi concessi in c/esercizio a Enti produttori di servizi economici e di regolazione dell'attivita' economica locali 04.02.04.00 | 134.133 | 134.097 | 134.133 | 134.097 | 133.616 | 131.716 | 1.349 | 1.141 | 1.900 |
| Contributi concessi in c/esercizio a Enti produttori di servizi assistenziali, ricreativi e culturali locali 04.02.05 | | 10.206.590 | 10.199.327 | 10.216.590 | 10.832.341 | 10.152.239 | 9.184.135 | 1.508.161 | 189.171 | 968.104 |
| | Contributi concessi in c/esercizio a Enti produttori di servizi assistenziali, ricreativi e culturali locali 04.02.05.00 | 10.206.590 | 10.199.327 | 10.216.590 | 10.832.341 | 10.152.239 | 9.184.135 | 1.508.161 | 189.171 | 968.104 |
| Contributi concessi in c/esercizio a Enti di Previdenza e assistenza 04.03 | | 199.173.493 | 199.198.851 | 199.173.493 | 197.818.205 | 184.206.947 | 182.147.191 | 1.302.530 | 9.031.896 | 2.059.756 |
| | Contributi concessi in c/esercizio a Enti di Previdenza e assistenza 04.03.01 | 199.173.493 | 199.198.851 | 199.173.493 | 197.818.205 | 184.206.947 | 182.147.191 | 1.302.530 | 9.031.896 | 2.059.756 |
| Contributi concessi in c/esercizio a Enti di Previdenza e assistenza 04.03.01.00 | | 199.173.493 | 199.198.851 | 199.173.493 | 197.818.205 | 184.206.947 | 182.147.191 | 1.302.530 | 9.031.896 | 2.059.756 |
| | TRASFERIMENTI CORRENTI A FAMIGLIE E ISTITUZIONI SOCIALI PRIVATE | 9.919.071 | 11.543.890 | 10.249.889 | 12.329.986 | 10.967.398 | 9.976.756 | 629.632 | 275.058 | 990.643 |
| Contributi in denaro concessi a Famiglie a titolo di prestazioni sociali 05.01 | | 5.446.362 | 5.531.837 | 5.446.362 | 5.502.963 | 5.156.263 | 5.134.169 | 21.178 | 19.178 | 22.093 |
| | | 5.446.362 | 5.531.837 | 5.446.362 | 5.502.963 | 5.156.263 | 5.134.169 | 21.178 | 19.178 | 22.093 |

26/06/2025

999/652/12

| TABELLA N. 24 | | CONSUNTIVO 2024 - CLASSIFICAZIONE ECONOMICA DELLE SPESE FINALI DELLO STATO | | | | | | | |
|--|--------------------------------|--|---------------------------|----------------------------|-----------|----------------------|-------------------|---|--------------------------|
| (MIGLIAIA DI EURO) | | | | | | | | | |
| | PREVISIONI INIZIALI COMPETENZA | PREVISIONI DEFINITIVE COMPETENZA | PREVISIONI INIZIALI CASSA | AUTORIZZ. DEFINITIVE CASSA | IMPEGNI | PAGAMENTI COMPETENZA | PAGAMENTI RESIDUI | RESIDUI PROVENIENTI ESERCIZI PRECEDENTI | RESIDUI NUOVA FORMAZIONE |
| Contributi in denaro concessi alle Famiglie a titolo di prestazioni di Assistenza sociale 05.01.01 | 522.609 | 522.799 | 522.609 | 522.804 | 240.598 | 240.593 | 5 | 5 | 5 |
| Contributi in denaro concessi alle Famiglie a titolo di prestazioni di Assistenza sociale 05.01.01.00 | 522.609 | 522.799 | 522.609 | 522.804 | 240.598 | 240.593 | 5 | 5 | 5 |
| Contributi in denaro concessi alle Famiglie a titolo di altre prestazioni sociali 05.01.02 | 4.923.753 | 5.009.039 | 4.923.753 | 4.980.159 | 4.915.665 | 4.893.576 | 21.173 | 19.173 | 22.089 |
| Contributi in denaro concessi alle Famiglie a titolo di altre prestazioni sociali 05.01.02.00 | 4.923.753 | 5.009.039 | 4.923.753 | 4.980.159 | 4.915.665 | 4.893.576 | 21.173 | 19.173 | 22.089 |
| Contributi in natura concessi a Famiglie a titolo di prestazioni sociali 05.02 | 1.274.761 | 1.875.256 | 1.531.891 | 2.591.649 | 1.861.271 | 1.355.966 | 479.483 | 181.771 | 505.305 |
| Contributi in natura concessi alle Famiglie a titolo di Assistenza sociale 05.02.01 | 122.404 | 314.609 | 122.404 | 367.955 | 312.870 | 306.836 | 52.276 | 1.681 | 6.034 |
| Contributi in natura concessi alle Famiglie a titolo di Assistenza sociale 05.02.01.00 | 122.404 | 314.609 | 122.404 | 367.955 | 312.870 | 306.836 | 52.276 | 1.681 | 6.034 |
| Contributi in natura concessi alle Famiglie a titolo di altre prestazioni sociali 05.02.02 | 1.152.357 | 1.560.647 | 1.409.487 | 2.223.694 | 1.548.401 | 1.049.129 | 427.207 | 180.091 | 499.271 |
| Contributi in natura concessi alle Famiglie a titolo di altre prestazioni sociali 05.02.02.00 | 1.152.357 | 1.560.647 | 1.409.487 | 2.223.694 | 1.548.401 | 1.049.129 | 427.207 | 180.091 | 499.271 |

(MIGLIAIA DI EURO)

| TABELLA N. 24 | | CONSUNTIVO 2024 - CLASSIFICAZIONE ECONOMICA DELLE SPESE FINALI DELLO STATO | | | | | | | | | |
|---|---|--|----------------------------------|---------------------------|----------------------------|------------|----------------------|-------------------|---|--------------------------|--|
| (MIGLIAIA DI EURO) | | | | | | | | | | | |
| | | PREVISIONI INIZIALI COMPETENZA | PREVISIONI DEFINITIVE COMPETENZA | PREVISIONI INIZIALI CASSA | AUTORIZZ. DEFINITIVE CASSA | IMPEGNI | PAGAMENTI COMPETENZA | PAGAMENTI RESIDUI | RESIDUI PROVENIENTI ESERCIZI PRECEDENTI | RESIDUI NUOVA FORMAZIONE | |
| esteri 07.01 | | 1.518.783 | 1.692.445 | 1.518.783 | 1.677.684 | 1.589.781 | 1.555.311 | 19.643 | 2.164 | 34.470 | |
| | Contributi concessi in c/esercizio all'Unione Europea (escluse risorse proprie UE) 07.01.01 | 351.872 | 439.723 | 351.872 | 440.724 | 433.664 | 431.678 | 557 | 558 | 1.986 | |
| | Contributi concessi in c/esercizio all'Unione Europea (escluse risorse proprie UE) 07.01.01.00 | 351.872 | 439.723 | 351.872 | 440.724 | 433.664 | 431.678 | 557 | 558 | 1.986 | |
| | Contributi concessi in c/esercizio a Organismi Internazionali e Stati esteri 07.01.02 | 1.166.911 | 1.252.721 | 1.166.911 | 1.236.959 | 1.156.118 | 1.123.633 | 19.086 | 1.606 | 32.484 | |
| RISORSE PROPRIE UE | Contributi concessi in c/esercizio a Organismi Internazionali e Stati esteri 07.01.02.00 | 1.166.911 | 1.252.721 | 1.166.911 | 1.236.959 | 1.156.118 | 1.123.633 | 19.086 | 1.606 | 32.484 | |
| | | 20.160.000 | 19.010.025 | 20.160.000 | 19.010.025 | 18.369.708 | 18.369.708 | - | - | - | |
| Contributi concessi all'Unione Europea a titolo di RISORSE PROPRIE 08.01 | | 20.160.000 | 19.010.025 | 20.160.000 | 19.010.025 | 18.369.708 | 18.369.708 | - | - | - | |
| | Contributi concessi all'Unione Europea a titolo di RISORSE PROPRIE 08.01.01 | 20.160.000 | 19.010.025 | 20.160.000 | 19.010.025 | 18.369.708 | 18.369.708 | - | - | - | |
| | Contributi concessi all'Unione Europea a titolo di RISORSE PROPRIE 08.01.01.00 | 20.160.000 | 19.010.025 | 20.160.000 | 19.010.025 | 18.369.708 | 18.369.708 | - | - | - | |
| | | 96.916.765 | 95.805.895 | 96.916.765 | 95.740.622 | 87.632.936 | 87.627.848 | 121 | 346 | 5.088 | |
| INTERESSI PASSIVI E ALTRI ONERI FINANZIARI | | | | | | | | | | | |
| Interessi su Titoli 09.01 | | 83.439.096 | 86.193.888 | 83.439.096 | 86.193.888 | 80.743.593 | 80.743.584 | - | 11 | 9 | |

| TABELLA N. 24 | | CONSUNTIVO 2024 - CLASSIFICAZIONE ECONOMICA DELLE SPESE FINALI DELLO STATO | | | | | | | |
|---|--------------------------------|--|---------------------------|----------------------------|------------|----------------------|-------------------|---|--------------------------|
| (MIGLIAIA DI EURO) | | | | | | | | | |
| | PREVISIONI INIZIALI COMPETENZA | PREVISIONI DEFINITIVE COMPETENZA | PREVISIONI INIZIALI CASSA | AUTORIZZ. DEFINITIVE CASSA | IMPEGNI | PAGAMENTI COMPETENZA | PAGAMENTI RESIDUI | RESIDUI PROVENIENTI ESERCIZI PRECEDENTI | RESIDUI NUOVA FORMAZIONE |
| 10.01.01 | 35.659.850 | 35.694.260 | 35.659.850 | 35.694.260 | 35.693.307 | 35.682.612 | 44 | 841 | 10.695 |
| Restituzione e rimborso di imposte dirette 10.01.01.00 | 35.659.850 | 35.694.260 | 35.659.850 | 35.694.260 | 35.693.307 | 35.682.612 | 44 | 841 | 10.695 |
| Restituzione e rimborso di imposte indirette 10.01.02 | 45.211.706 | 48.639.082 | 45.211.706 | 48.639.082 | 48.594.769 | 48.593.110 | 288 | 920 | 1.659 |
| Restituzione e rimborso di imposte indirette 10.01.02.00 | 45.211.706 | 48.639.082 | 45.211.706 | 48.639.082 | 48.594.769 | 48.593.110 | 288 | 920 | 1.659 |
| Poste correttive delle entrate da giochi e lotterie 10.02 | 16.181.170 | 16.724.670 | 16.181.170 | 16.724.670 | 16.241.872 | 16.241.872 | - | - | - |
| Somme da riversare in entrata per gestione giochi e lotterie 10.02.01 | 16.181.170 | 16.724.670 | 16.181.170 | 16.724.670 | 16.241.872 | 16.241.872 | - | - | - |
| Somme da riversare in entrata per gestione giochi e lotterie 10.02.01.00 | 16.181.170 | 16.724.670 | 16.181.170 | 16.724.670 | 16.241.872 | 16.241.872 | - | - | - |
| Rimborsi di somme precedentemente versate 10.03 | 1.597.911 | 1.561.342 | 1.597.911 | 1.590.183 | 1.546.111 | 1.545.277 | 30.699 | 143 | 834 |
| Rimborsi di somme precedentemente versate 10.03.01 | 1.597.911 | 1.561.342 | 1.597.911 | 1.590.183 | 1.546.111 | 1.545.277 | 30.699 | 143 | 834 |
| Rimborsi di somme precedentemente versate 10.03.01.00 | 1.597.911 | 1.561.342 | 1.597.911 | 1.590.183 | 1.546.111 | 1.545.277 | 30.699 | 143 | 834 |
| Altre poste correttive e compensative delle entrate 10.04 | 582.016 | 578.469 | 582.016 | 578.469 | 552.501 | 552.501 | - | - | - |
| Fondi scorta (anticipazioni di liquidita' a corpi o forze armate | | | | | | | | | |

| TABELLA N. 24 | | CONSUNTIVO 2024 – CLASSIFICAZIONE ECONOMICA DELLE SPESE FINALI DELLO STATO | | | | | | | | | |
|--|--|--|----------------------------------|---------------------------|----------------------------|-------------|----------------------|-------------------|---|--------------------------|--|
| (MIGLIAIA DI EURO) | | | | | | | | | | | |
| | | PREVISIONI INIZIALI COMPETENZA | PREVISIONI DEFINITIVE COMPETENZA | PREVISIONI INIZIALI CASSA | AUTORIZZ. DEFINITIVE CASSA | IMPEGNI | PAGAMENTI COMPETENZA | PAGAMENTI RESIDUI | RESIDUI PROVENIENTI ESERCIZI PRECEDENTI | RESIDUI NUOVA FORMAZIONE | |
| 12.03.01 | | 10.120 | 10.091 | 10.120 | 8.251 | 7.987 | 7.957 | 3 | 9 | 30 | |
| Altri trasferimenti di parte corrente | | | | | | | | | | | |
| 12.03.01.00 | | 10.120 | 10.091 | 10.120 | 8.251 | 7.987 | 7.957 | 3 | 9 | 30 | |
| FONDI DA RIPARTIRE DI PARTE CORRENTE | | | | | | | | | | | |
| Fondi da ripartire di parte corrente | | | | | | | | | | | |
| 13.01 | | 13.937.155 | 2.523.627 | 22.937.155 | 3.024.844 | 1.958.870 | 1.406.771 | 163.508 | 1.992 | 552.099 | |
| Fondi di riserva di parte corrente | | | | | | | | | | | |
| 13.01.01 | | 2.935.000 | 189.867 | 11.935.000 | 203.437 | - | - | - | - | - | |
| Fondi di riserva di parte corrente | | | | | | | | | | | |
| 13.01.01.00 | | 2.935.000 | 189.867 | 11.935.000 | 203.437 | - | - | - | - | - | |
| Fondi speciali di parte corrente | | | | | | | | | | | |
| 13.01.02 | | 361.610 | 38.243 | 361.610 | 38.243 | - | - | - | - | - | |
| Fondi speciali di parte corrente | | | | | | | | | | | |
| 13.01.02.00 | | 361.610 | 38.243 | 361.610 | 38.243 | - | - | - | - | - | |
| Altri fondi da ripartire di parte corrente | | | | | | | | | | | |
| 13.01.03 | | 10.640.544 | 2.295.517 | 10.640.544 | 2.783.164 | 1.958.870 | 1.406.771 | 163.508 | 1.992 | 552.099 | |
| Altri fondi da ripartire di parte corrente | | | | | | | | | | | |
| 13.01.03.00 | | 10.640.544 | 2.295.517 | 10.640.544 | 2.783.164 | 1.958.870 | 1.406.771 | 163.508 | 1.992 | 552.099 | |
| TITOLO II – SPESE IN CONTO CAPITALE | | 129.892.073 | 159.555.600 | 135.028.978 | 172.192.575 | 157.856.838 | 121.161.461 | 31.686.475 | 101.158.718 | 36.695.377 | |
| INVESTIMENTI FISSI LORDI E ACQUISTI DI TERRENI | | 12.019.364 | 14.488.226 | 12.601.457 | 16.035.886 | 13.702.597 | 8.561.066 | 3.194.974 | 3.192.181 | 5.141.530 | |
| Investimenti in immobilizzazioni immateriali | | | | | | | | | | | |
| 21.01 | | 957.246 | 1.136.229 | 1.015.093 | 1.335.488 | 1.122.584 | 638.939 | 296.579 | 181.462 | 483.644 | |

26/06/2025

999/652/20

| TABELLA N. 24 | | CONSUNTIVO 2024 - CLASSIFICAZIONE ECONOMICA DELLE SPESE FINALI DELLO STATO | | | | | | | | |
|---|--------------------------------|--|---------------------------|----------------------------|------------|----------------------|-------------------|---|--------------------------|--|
| (MIGLIAIA DI EURO) | | | | | | | | | | |
| | PREVISIONI INIZIALI COMPETENZA | PREVISIONI DEFINITIVE COMPETENZA | PREVISIONI INIZIALI CASSA | AUTORIZZ. DEFINITIVE CASSA | IMPEGNI | PAGAMENTI COMPETENZA | PAGAMENTI RESIDUI | RESIDUI PROVENIENTI ESERCIZI PRECEDENTI | RESIDUI NUOVA FORMAZIONE | |
| Acquisto licenze software (a titolo definitivo) 21.01.01 | - | - | - | 254 | - | - | - | 254 | - | |
| Acquisto licenze software (a titolo definitivo) 21.01.01.00 | - | - | - | 254 | - | - | - | 254 | - | |
| Sviluppo software e manutenzione evolutiva 21.01.02 | 922.246 | 1.096.042 | 971.373 | 1.297.458 | 1.083.087 | 627.422 | 291.908 | 178.231 | 455.665 | |
| Sviluppo software e manutenzione evolutiva 21.01.02.00 | 922.246 | 1.096.042 | 971.373 | 1.297.458 | 1.083.087 | 627.422 | 291.908 | 178.231 | 455.665 | |
| Manutenzioni straordinarie su immobili di terzi 21.01.03 | 4.700 | 4.700 | 4.700 | 6.456 | 4.010 | 1.308 | 2.357 | 1.289 | 2.701 | |
| Manutenzioni straordinarie su immobili di terzi 21.01.03.00 | 4.700 | 4.700 | 4.700 | 6.456 | 4.010 | 1.308 | 2.357 | 1.289 | 2.701 | |
| Spese di sviluppo di progetti di ricerca applicata 21.01.04 | 30.300 | 35.487 | 39.020 | 31.321 | 35.487 | 10.209 | 2.314 | 1.688 | 25.277 | |
| Spese di sviluppo di progetti di ricerca applicata 21.01.04.00 | 30.300 | 35.487 | 39.020 | 31.321 | 35.487 | 10.209 | 2.314 | 1.688 | 25.277 | |
| Investimenti in immobilizzazioni materiali (esclusi terreni) 21.02 | 11.062.119 | 13.351.996 | 11.586.364 | 14.697.982 | 12.580.013 | 7.922.127 | 2.898.394 | 3.008.302 | 4.657.886 | |
| Fabbricati residenziali 21.02.01 | 62.923 | 62.937 | 62.953 | 58.367 | 32.937 | 1.543 | 37.201 | 18.648 | 31.393 | |
| Fabbricati residenziali 21.02.01.00 | 62.923 | 62.937 | 62.953 | 58.367 | 32.937 | 1.543 | 37.201 | 18.648 | 31.393 | |

| TABELLA N. 24 | | CONSUNTIVO 2024 - CLASSIFICAZIONE ECONOMICA DELLE SPESE FINALI DELLO STATO | | | | | | | |
|--|--------------------------------|--|---------------------------|----------------------------|-----------|----------------------|-------------------|---|--------------------------|
| (MIGLIAIA DI EURO) | | | | | | | | | |
| | PREVISIONI INIZIALI COMPETENZA | PREVISIONI DEFINITIVE COMPETENZA | PREVISIONI INIZIALI CASSA | AUTORIZZ. DEFINITIVE CASSA | IMPEGNI | PAGAMENTI COMPETENZA | PAGAMENTI RESIDUI | RESIDUI PROVENIENTI ESERCIZI PRECEDENTI | RESIDUI NUOVA FORMAZIONE |
| Fabbricati non residenziali e ad uso governativo (non militari) 21.02.02 | 1.532.243 | 1.568.872 | 1.577.146 | 1.609.423 | 1.258.041 | 476.608 | 271.855 | 412.780 | 781.433 |
| Fabbricati non residenziali e ad uso governativo (non militari) 21.02.02.00 | 1.532.243 | 1.568.872 | 1.577.146 | 1.609.423 | 1.258.041 | 476.608 | 271.855 | 412.780 | 781.433 |
| Fabbricati e infrastrutture militari 21.02.03 | 1.021.817 | 879.566 | 1.006.392 | 1.029.004 | 874.738 | 596.282 | 163.482 | 104.206 | 278.456 |
| Fabbricati e infrastrutture militari 21.02.03.00 | 1.021.817 | 879.566 | 1.006.392 | 1.029.004 | 874.738 | 596.282 | 163.482 | 104.206 | 278.456 |
| Infrastrutture telematiche (per reti fisse e mobili) 21.02.05 | 22.293 | 21.283 | 22.293 | 24.241 | 21.283 | 3.702 | 5.486 | 12.371 | 17.581 |
| Infrastrutture telematiche (per reti fisse e mobili) 21.02.05.00 | 22.293 | 21.283 | 22.293 | 24.241 | 21.283 | 3.702 | 5.486 | 12.371 | 17.581 |
| Infrastrutture idrauliche 21.02.06 | 94.352 | 111.791 | 94.352 | 103.920 | 98.656 | 39.127 | 40.709 | 201.747 | 59.528 |
| Infrastrutture idrauliche 21.02.06.00 | 94.352 | 111.791 | 94.352 | 103.920 | 98.656 | 39.127 | 40.709 | 201.747 | 59.528 |
| Infrastrutture stradali 21.02.07 | 350.505 | 519.505 | 350.505 | 277.395 | 519.505 | 208.834 | 11.799 | 59.598 | 310.672 |
| Infrastrutture stradali 21.02.07.00 | 350.505 | 519.505 | 350.505 | 277.395 | 519.505 | 208.834 | 11.799 | 59.598 | 310.672 |
| Infrastrutture portuali e aeroportuali 21.02.09 | - | 2.000 | - | 2.000 | 2.000 | 2.000 | - | - | - |
| Infrastrutture portuali e | | | | | | | | | |

| TABELLA N. 24 | | CONSUNTIVO 2024 - CLASSIFICAZIONE ECONOMICA DELLE SPESE FINALI DELLO STATO | | | | | | | |
|--|--------------------------------|--|---------------------------|----------------------------|---------|----------------------|-------------------|---|--------------------------|
| (MIGLIAIA DI EURO) | | | | | | | | | |
| | PREVISIONI INIZIALI COMPETENZA | PREVISIONI DEFINITIVE COMPETENZA | PREVISIONI INIZIALI CASSA | AUTORIZZ. DEFINITIVE CASSA | IMPEGNI | PAGAMENTI COMPETENZA | PAGAMENTI RESIDUI | RESIDUI PROVENIENTI ESERCIZI PRECEDENTI | RESIDUI NUOVA FORMAZIONE |
| aeroportuali 21.02.09.00 | - | 2.000 | - | 2.000 | 2.000 | 2.000 | - | - | - |
| Altre infrastrutture 21.02.10 | 1.714 | 68.440 | 1.714 | 88.122 | 68.440 | 44.781 | 13.200 | 21.504 | 23.659 |
| Altre infrastrutture 21.02.10.00 | 1.714 | 68.440 | 1.714 | 88.122 | 68.440 | 44.781 | 13.200 | 21.504 | 23.659 |
| Opere di sistemazione e bonifica del suolo 21.02.11 | 44.686 | 44.686 | 44.686 | 53.633 | 44.486 | 1.251 | 4.763 | 41.211 | 43.235 |
| Opere di sistemazione e bonifica del suolo 21.02.11.00 | 44.686 | 44.686 | 44.686 | 53.633 | 44.486 | 1.251 | 4.763 | 41.211 | 43.235 |
| Opere di sistemazione e bonifica del demanio idrico e marittimo 21.02.12 | 1.781 | 1.781 | 1.781 | 1.781 | 1.781 | 305 | 822 | 1.381 | 1.476 |
| Opere di sistemazione e bonifica del demanio idrico e marittimo 21.02.12.00 | 1.781 | 1.781 | 1.781 | 1.781 | 1.781 | 305 | 822 | 1.381 | 1.476 |
| Impianti e macchinari 21.02.13 | 129.811 | 133.803 | 140.554 | 128.537 | 114.560 | 36.478 | 39.931 | 22.712 | 78.082 |
| Impianti e macchinari 21.02.13.00 | 129.811 | 133.803 | 140.554 | 128.537 | 114.560 | 36.478 | 39.931 | 22.712 | 78.082 |
| Attrezzature 21.02.14 | 55.119 | 53.600 | 61.119 | 78.633 | 51.834 | 32.985 | 16.094 | 13.073 | 18.849 |
| Attrezzature 21.02.14.00 | 55.119 | 53.600 | 61.119 | 78.633 | 51.834 | 32.985 | 16.094 | 13.073 | 18.849 |
| Armi e armamenti 21.02.15 | 126.776 | 131.689 | 146.367 | 144.086 | 125.850 | 54.963 | 31.461 | 3.906 | 70.887 |

| TABELLA N. 24 | | CONSUNTIVO 2024 - CLASSIFICAZIONE ECONOMICA DELLE SPESE FINALI DELLO STATO | | | | | | | | |
|--|--|--|----------------------------------|---------------------------|----------------------------|-----------|----------------------|-------------------|---|--------------------------|
| | | (MIGLIAIA DI EURO) | | | | | | | | |
| | | PREVISIONI INIZIALI COMPETENZA | PREVISIONI DEFINITIVE COMPETENZA | PREVISIONI INIZIALI CASSA | AUTORIZZ. DEFINITIVE CASSA | IMPEGNI | PAGAMENTI COMPETENZA | PAGAMENTI RESIDUI | RESIDUI PROVENIENTI ESERCIZI PRECEDENTI | RESIDUI NUOVA FORMAZIONE |
| Armi e armamenti 21.02.15.00 | | 126.776 | 131.689 | 146.367 | 144.086 | 125.850 | 54.963 | 31.461 | 3.906 | 70.887 |
| Beni immobili di valore storico artistico e culturale 21.02.16 | | 304.127 | 312.111 | 304.127 | 434.771 | 298.321 | 93.078 | 105.594 | 298.395 | 205.243 |
| Beni immobili di valore storico artistico e culturale 21.02.16.00 | | 304.127 | 312.111 | 304.127 | 434.771 | 298.321 | 93.078 | 105.594 | 298.395 | 205.243 |
| Beni mobili di valore storico artistico e culturaie 21.02.17 | | 4.682 | 4.695 | 4.682 | 4.609 | 4.695 | 2.367 | 1.349 | 226 | 2.328 |
| Beni mobili di valore storico artistico e culturale 21.02.17.00 | | 4.682 | 4.695 | 4.682 | 4.609 | 4.695 | 2.367 | 1.349 | 226 | 2.328 |
| Mezzi aerei, navali e terrestri 21.02.18 | | 279.348 | 352.987 | 335.832 | 458.825 | 329.258 | 220.412 | 147.627 | 96.145 | 108.846 |
| Mezzi aerei, navali e terrestri 21.02.18.00 | | 279.348 | 352.987 | 335.832 | 458.825 | 329.258 | 220.412 | 147.627 | 96.145 | 108.846 |
| Hardware 21.02.19 | | 31.384 | 42.287 | 36.384 | 39.218 | 28.988 | 12.487 | 8.111 | 6.521 | 16.501 |
| Hardware 21.02.19.00 | | 31.384 | 42.287 | 36.384 | 39.218 | 28.988 | 12.487 | 8.111 | 6.521 | 16.501 |
| Mobili e arredi 21.02.20 | | 59.423 | 182.693 | 59.423 | 210.914 | 180.268 | 141.558 | 28.798 | 16.999 | 38.710 |
| Mobili e arredi 21.02.20.00 | | 59.423 | 182.693 | 59.423 | 210.914 | 180.268 | 141.558 | 28.798 | 16.999 | 38.710 |
| Altri beni materiali 21.02.21 | | 6.939.132 | 8.857.270 | 7.336.052 | 9.950.503 | 8.524.372 | 5.953.367 | 1.970.113 | 1.676.878 | 2.571.005 |

| TABELLA N. 24 | | CONSUNTIVO 2024 - CLASSIFICAZIONE ECONOMICA DELLE SPESE FINALI DELLO STATO | | | | | | | | |
|---|--------------------------------|--|---------------------------|----------------------------|------------|----------------------|-------------------|---|--------------------------|--|
| (MIGLIAIA DI EURO) | | | | | | | | | | |
| | PREVISIONI INIZIALI COMPETENZA | PREVISIONI DEFINITIVE COMPETENZA | PREVISIONI INIZIALI CASSA | AUTORIZZ. DEFINITIVE CASSA | IMPEGNI | PAGAMENTI COMPETENZA | PAGAMENTI RESIDUI | RESIDUI PROVENIENTI ESERCIZI PRECEDENTI | RESIDUI NUOVA FORMAZIONE | |
| c/investimenti a Enti produttori di servizi assistenziali, ricreativi e culturali 22.01.02.00 | 40.209 | 51.209 | 40.209 | 51.572 | 51.209 | 11.693 | 923 | 261.749 | 39.516 | |
| Contributi concessi in c/investimenti a Enti di ricerca 22.01.03 | 2.983.281 | 3.006.375 | 2.991.248 | 3.227.599 | 3.006.050 | 2.257.681 | 463.990 | 748.070 | 748.369 | |
| Contributi concessi in c/investimenti a Enti di ricerca 22.01.03.00 | 2.983.281 | 3.006.375 | 2.991.248 | 3.227.599 | 3.006.050 | 2.257.681 | 463.990 | 748.070 | 748.369 | |
| Contributi concessi in c/investimenti a Amministrazioni locali 22.02 | 15.457.755 | 15.491.272 | 16.828.879 | 19.618.940 | 15.486.345 | 5.720.071 | 7.041.250 | 23.104.475 | 9.766.274 | |
| Contributi concessi in c/investimenti a Regioni e province autonome 22.02.01 | 5.857.982 | 5.592.960 | 6.043.488 | 7.064.503 | 5.588.726 | 1.676.226 | 2.579.129 | 9.836.714 | 3.912.500 | |
| Contributi concessi in c/investimenti a Regioni e province autonome 22.02.01.00 | 5.857.982 | 5.592.960 | 6.043.488 | 7.064.503 | 5.588.726 | 1.676.226 | 2.579.129 | 9.836.714 | 3.912.500 | |
| Contributi concessi in c/investimenti a Province, Citta' metropolitane, Comuni, Unioni di comuni, Consorzi tra enti locali 22.02.02 | 7.900.726 | 8.306.384 | 8.769.644 | 10.804.567 | 8.306.213 | 3.002.321 | 3.995.065 | 12.290.966 | 5.303.892 | |
| Contributi concessi in c/investimenti a Province, Citta' metropolitane, Comuni, Unioni di comuni, Consorzi tra enti locali 22.02.02.00 | 7.900.726 | 8.306.384 | 8.769.644 | 10.804.567 | 8.306.213 | 3.002.321 | 3.995.065 | 12.290.966 | 5.303.892 | |
| Contributi concessi in c/investimenti a Enti produttori di servizi sanitari 22.02.03 | 2.000 | 2.400 | 2.000 | 1.185 | 2.400 | - | 785 | 10.017 | 2.400 | |

26/06/2025

999/652/26

| TABELLA N. 24 | | CONSUNTIVO 2024 - CLASSIFICAZIONE ECONOMICA DELLE SPESE FINALI DELLO STATO | | | | | | | |
|--|--------------------------------|--|---------------------------|----------------------------|-----------|----------------------|-------------------|---|--------------------------|
| (MIGLIAIA DI EURO) | | | | | | | | | |
| | PREVISIONI INIZIALI COMPETENZA | PREVISIONI DEFINITIVE COMPETENZA | PREVISIONI INIZIALI CASSA | AUTORIZZ. DEFINITIVE CASSA | IMPEGNI | PAGAMENTI COMPETENZA | PAGAMENTI RESIDUI | RESIDUI PROVENIENTI ESERCIZI PRECEDENTI | RESIDUI NUOVA FORMAZIONE |
| Contributi concessi in c/investimenti a Enti produttori di servizi sanitari 22.02.03.00 | 2.000 | 2.400 | 2.000 | 1.185 | 2.400 | - | 785 | 10.017 | 2.400 |
| Contributi concessi in c/investimenti a Enti produttori di servizi economici e di regolazione dell'attivita' economica locali 22.02.04 | 1.156.884 | 1.016.470 | 1.165.405 | 992.963 | 1.016.277 | 699.673 | 104.908 | 772.862 | 316.604 |
| Contributi concessi in c/investimenti a Enti produttori di servizi economici e di regolazione dell'attivita' economica locali 22.02.04.00 | 1.156.884 | 1.016.470 | 1.165.405 | 992.963 | 1.016.277 | 699.673 | 104.908 | 772.862 | 316.604 |
| Contributi concessi in c/investimenti a Enti produttori di servizi assistenziali, ricreativi e culturali locali 22.02.05 | 540.163 | 573.059 | 848.343 | 755.723 | 572.729 | 341.851 | 361.363 | 193.916 | 230.878 |
| Contributi concessi in c/investimenti a Enti produttori di servizi assistenziali, ricreativi e culturali locali 22.02.05.00 | 540.163 | 573.059 | 848.343 | 755.723 | 572.729 | 341.851 | 361.363 | 193.916 | 230.878 |
| Contributi concessi in c/investimenti a Enti di Previdenza e assistenza 22.03 | - | 2.105 | - | 2.105 | 2.105 | 1.914 | - | - | 191 |
| Contributi concessi in c/investimenti a Enti di Previdenza e assistenza 22.03.01 | - | 2.105 | - | 2.105 | 2.105 | 1.914 | - | - | 191 |
| Contributi concessi in c/investimenti a Enti di Previdenza e assistenza 22.03.01.00 | - | 2.105 | - | 2.105 | 2.105 | 1.914 | - | - | 191 |

| TABELLA N. 24 | | CONSUNTIVO 2024 - CLASSIFICAZIONE ECONOMICA DELLE SPESE FINALI DELLO STATO | | | | | | | | | |
|---|--|--|----------------------------------|---------------------------|----------------------------|------------|----------------------|-------------------|---|--------------------------|--|
| | | (MIGLIAIA DI EURO) | | | | | | | | | |
| | | PREVISIONI INIZIALI COMPETENZA | PREVISIONI DEFINITIVE COMPETENZA | PREVISIONI INIZIALI CASSA | AUTORIZZ. DEFINITIVE CASSA | IMPEGNI | PAGAMENTI COMPETENZA | PAGAMENTI RESIDUI | RESIDUI PROVENIENTI ESERCIZI PRECEDENTI | RESIDUI NUOVA FORMAZIONE | |
| CONTRIBUTI AGLI INVESTIMENTI AD IMPRESE | | 60.299.084 | 81.712.448 | 60.790.134 | 83.961.887 | 81.667.036 | 75.724.746 | 4.286.169 | 6.933.647 | 5.942.289 | |
| | Contributi concessi in c/investimenti alle Imprese private 23.01 | 52.590.549 | 72.684.350 | 53.081.599 | 75.603.620 | 72.638.947 | 67.942.842 | 4.160.934 | 6.383.800 | 4.696.105 | |
| | Contributi concessi in c/investimenti alle Imprese private 23.01.01 | 52.590.549 | 72.684.350 | 53.081.599 | 75.603.620 | 72.638.947 | 67.942.842 | 4.160.934 | 6.383.800 | 4.696.105 | |
| | Contributi concessi in c/investimenti alle Imprese private 23.01.01.00 | 52.590.549 | 72.684.350 | 53.081.599 | 75.603.620 | 72.638.947 | 67.942.842 | 4.160.934 | 6.383.800 | 4.696.105 | |
| | Contributi concessi in c/investimenti alle Imprese pubbliche 23.02 | 7.708.535 | 9.028.098 | 7.708.535 | 8.358.267 | 9.028.089 | 7.781.904 | 125.235 | 549.847 | 1.246.184 | |
| | Contributi concessi in c/investimenti alle Imprese pubbliche 23.02.01 | 7.708.535 | 9.028.098 | 7.708.535 | 8.358.267 | 9.028.089 | 7.781.904 | 125.235 | 549.847 | 1.246.184 | |
| | Contributi concessi in c/investimenti alle Imprese pubbliche 23.02.01.00 | 7.708.535 | 9.028.098 | 7.708.535 | 8.358.267 | 9.028.089 | 7.781.904 | 125.235 | 549.847 | 1.246.184 | |
| | CONTRIBUTI AGLI INVESTIMENTI A FAMIGLIE E ISTITUZIONI SOCIALI PRIVATE | 406.237 | 392.124 | 406.237 | 414.398 | 389.424 | 321.195 | 23.718 | 127.791 | 68.229 | |
| | Contributi concessi in c/investimenti alle Famiglie 24.01 | 331.569 | 308.569 | 331.569 | 305.748 | 305.869 | 297.160 | 3.566 | 47.059 | 8.709 | |
| | Contributi concessi in c/investimenti alle Famiglie 24.01.01 | 331.569 | 308.569 | 331.569 | 305.748 | 305.869 | 297.160 | 3.566 | 47.059 | 8.709 | |

26/06/2025

999/652/28

| TABELLA N. 24 | | CONSUNTIVO 2024 - CLASSIFICAZIONE ECONOMICA DELLE SPESE FINALI DELLO STATO | | | | | | | | |
|---|---|--|----------------------------------|---------------------------|----------------------------|---------|----------------------|-------------------|---|--------------------------|
| | | (MIGLIAIA DI EURO) | | | | | | | | |
| | | PREVISIONI INIZIALI COMPETENZA | PREVISIONI DEFINITIVE COMPETENZA | PREVISIONI INIZIALI CASSA | AUTORIZZ. DEFINITIVE CASSA | IMPEGNI | PAGAMENTI COMPETENZA | PAGAMENTI RESIDUI | RESIDUI PROVENIENTI ESERCIZI PRECEDENTI | RESIDUI NUOVA FORMAZIONE |
| Contributi concessi in c/investimenti alle Famiglie 24.01.01.00 | | 331.569 | 308.569 | 331.569 | 305.748 | 305.869 | 297.160 | 3.566 | 47.059 | 8.709 |
| | Contributi concessi in c/investimenti alle Istituzioni sociali private 24.02 | 74.668 | 83.555 | 74.668 | 108.649 | 83.555 | 24.035 | 20.152 | 80.732 | 59.520 |
| | Contributi concessi in c/investimenti a Istituzioni sociali private 24.02.01 | 74.668 | 83.555 | 74.668 | 108.649 | 83.555 | 24.035 | 20.152 | 80.732 | 59.520 |
| | Contributi concessi in c/investimenti a Istituzioni sociali private 24.02.01.00 | 74.668 | 83.555 | 74.668 | 108.649 | 83.555 | 24.035 | 20.152 | 80.732 | 59.520 |
| CONTRIBUTI AGLI INVESTIMENTI A ESTERO | | 867.112 | 900.618 | 867.112 | 468.231 | 893.395 | 436.140 | 18.681 | 214.332 | 457.255 |
| Contributi concessi in c/investimenti alla UE, ad Organismi Internazionali e Stati esteri 25.01 | | 867.112 | 900.618 | 867.112 | 468.231 | 893.395 | 436.140 | 18.681 | 214.332 | 457.255 |
| Contributi concessi in c/investimenti all'Unione Europea 25.01.01 | | 93.817 | 97.654 | 93.817 | 97.821 | 97.654 | 97.145 | 167 | - | 509 |
| Contributi concessi in c/investimenti all'Unione Europea 25.01.01.00 | | 93.817 | 97.654 | 93.817 | 97.821 | 97.654 | 97.145 | 167 | - | 509 |
| Contributi concessi in c/investimenti a Organismi Internazionali e Stati esteri 25.01.02 | | 773.295 | 802.965 | 773.295 | 370.410 | 795.741 | 338.995 | 18.514 | 214.332 | 456.746 |
| Contributi concessi in c/investimenti a Organismi Internazionali e Stati esteri | | | | | | | | | | |

| TABELLA N. 24 | | CONSUNTIVO 2024 - CLASSIFICAZIONE ECONOMICA DELLE SPESE FINALI DELLO STATO | | | | | | | | | |
|---|--------------------------------|--|---------------------------|----------------------------|-----------|----------------------|-------------------|---|--------------------------|--|--|
| (MIGLIAIA DI EURO) | | | | | | | | | | | |
| | PREVISIONI INIZIALI COMPETENZA | PREVISIONI DEFINITIVE COMPETENZA | PREVISIONI INIZIALI CASSA | AUTORIZZ. DEFINITIVE CASSA | IMPEGNI | PAGAMENTI COMPETENZA | PAGAMENTI RESIDUI | RESIDUI PROVENIENTI ESERCIZI PRECEDENTI | RESIDUI NUOVA FORMAZIONE | | |
| 25.01.02.00 | 773.295 | 802.965 | 773.295 | 370.410 | 795.741 | 338.995 | 18.514 | 214.332 | 456.746 | | |
| ALTRI TRASFERIMENTI IN CONTO CAPITALE | 4.552.330 | 4.995.787 | 4.682.330 | 5.199.513 | 4.992.304 | 4.106.209 | 961.823 | 395.149 | 886.095 | | |
| Altri Contributi concessi ad amministrazioni pubbliche 26.01 | 4.523.007 | 4.959.814 | 4.653.007 | 5.157.879 | 4.959.814 | 4.076.219 | 960.224 | 380.206 | 883.595 | | |
| Contributi concessi ad amministrazioni pubbliche 26.01.01 | 4.523.007 | 4.959.814 | 4.653.007 | 5.157.879 | 4.959.814 | 4.076.219 | 960.224 | 380.206 | 883.595 | | |
| Contributi concessi ad amministrazioni pubbliche 26.01.01.00 | 4.523.007 | 4.959.814 | 4.653.007 | 5.157.879 | 4.959.814 | 4.076.219 | 960.224 | 380.206 | 883.595 | | |
| Contributi concessi ad imprese 26.02 | 25.823 | 25.823 | 25.823 | 22.823 | 22.340 | 22.340 | - | - | - | | |
| Contributi concessi ad imprese 26.02.01 | 25.823 | 25.823 | 25.823 | 22.823 | 22.340 | 22.340 | - | - | - | | |
| Contributi concessi ad imprese 26.02.01.00 | 25.823 | 25.823 | 25.823 | 22.823 | 22.340 | 22.340 | - | - | - | | |
| Contributi concessi a famiglie e istituzioni sociali private 26.03 | - | - | - | 9.743 | - | - | 1.231 | 14.814 | - | | |
| Contributi concessi a famiglie e istituzioni sociali private 26.03.01 | - | - | - | 9.743 | - | - | 1.231 | 14.814 | - | | |
| Contributi concessi a famiglie e istituzioni sociali private 26.03.01.00 | - | - | - | 9.743 | - | - | 1.231 | 14.814 | - | | |
| Altri trasferimenti di conto capitale 26.04 | 3.500 | 10.150 | 3.500 | 9.069 | 10.150 | 7.650 | 367 | 129 | 2.500 | | |

TABELLA N. 24 CONSUNTIVO 2024 - CLASSIFICAZIONE ECONOMICA DELLE SPESE FINALI DELLO STATO

(MIGLIAIA DI EURO)

| | PREVISIONI INIZIALI COMPETENZA | PREVISIONI DEFINITIVE COMPETENZA | PREVISIONI INIZIALI CASSA | AUTORIZZ. DEFINITIVE CASSA | IMPEGNI | PAGAMENTI COMPETENZA | PAGAMENTI RESIDUI | RESIDUI PROVENIENTI ESERCIZI PRECEDENTI | RESIDUI NUOVA FORMAZIONE |
|--|--------------------------------|----------------------------------|---------------------------|----------------------------|-------------|----------------------|-------------------|---|--------------------------|
| 31.03 | 504.850 | 4.008.377 | 506.641 | 4.239.165 | 4.008.377 | 3.770.541 | 245.559 | - | 237.836 |
| Concessione di prestiti o anticipazioni ad altre amministrazioni o ad altri soggetti - A breve termine 31.03.01 | - | 1.543 | 1.791 | 1.772 | 1.543 | - | - | - | 1.543 |
| Concessione di prestiti o anticipazioni ad altre amministrazioni o ad altri soggetti - A breve termine 31.03.01.00 | - | 1.543 | 1.791 | 1.772 | 1.543 | - | - | - | 1.543 |
| Concessione di prestiti o anticipazioni ad altre amministrazioni o ad altri soggetti - A lungo termine 31.03.02 | 504.850 | 4.006.834 | 504.850 | 4.237.393 | 4.006.834 | 3.770.541 | 245.559 | - | 236.293 |
| Concessione di prestiti o anticipazioni ad altre amministrazioni o ad altri soggetti - A lungo termine 31.03.02.00 | 504.850 | 4.006.834 | 504.850 | 4.237.393 | 4.006.834 | 3.770.541 | 245.559 | - | 236.293 |
| Acquisto azioni e altre partecipazioni 31.04 | 4.612.668 | 6.310.068 | 11.317.668 | 13.010.589 | 6.285.536 | 3.404.249 | 7.630.168 | 21.222.743 | 2.881.287 |
| Azioni di societa' controllate dallo Stato 31.04.01 | - | - | - | 5.000 | - | - | 5.000 | - | - |
| Azioni di societa' controllate dallo Stato 31.04.01.00 | - | - | - | 5.000 | - | - | 5.000 | - | - |
| Altre partecipazioni 31.04.03 | 4.612.668 | 6.310.068 | 11.317.668 | 13.005.589 | 6.285.536 | 3.404.249 | 7.625.168 | 21.222.743 | 2.881.287 |
| Altre partecipazioni 31.04.03.00 | 4.612.668 | 6.310.068 | 11.317.668 | 13.005.589 | 6.285.536 | 3.404.249 | 7.625.168 | 21.222.743 | 2.881.287 |
| TITOLO III - RIMBORSO PASSIVITA' | 328.667.560 | 321.899.850 | 328.667.560 | 324.172.261 | 285.565.821 | 281.666.519 | 2.274.398 | 62.439 | 3.899.302 |

26/06/2025

999/652/32

| TABELLA N. 24 | | CONSUNTIVO 2024 - CLASSIFICAZIONE ECONOMICA DELLE SPESE FINALI DELLO STATO | | | | | | | | | |
|--|--------------------------------|--|---------------------------|----------------------------|---------------|----------------------|-------------------|---|--------------------------|--|--|
| (MIGLIAIA DI EURO) | | | | | | | | | | | |
| | PREVISIONI INIZIALI COMPETENZA | PREVISIONI DEFINITIVE COMPETENZA | PREVISIONI INIZIALI CASSA | AUTORIZZ. DEFINITIVE CASSA | IMPEGNI | PAGAMENTI COMPETENZA | PAGAMENTI RESIDUI | RESIDUI PROVENIENTI ESERCIZI PRECEDENTI | RESIDUI NUOVA FORMAZIONE | | |
| FINANZIARIE | | | | | | | | | | | |
| RIMBORSO PASSIVITA' FINANZIARIE | 328.667.560 | 321.899.850 | 328.667.560 | 324.172.261 | 285.565.821 | 281.666.519 | 2.274.398 | 62.439 | 3.899.302 | | |
| Rimborso Titoli di Stato 61.02 | 323.397.470 | 316.629.760 | 323.397.470 | 318.900.984 | 280.310.608 | 276.411.306 | 2.273.224 | 560 | 3.899.302 | | |
| Titoli di Stato a breve termine 61.02.01 | 38.000.000 | 38.000.000 | 38.000.000 | 38.000.000 | 30.217.342 | 30.217.342 | - | 328 | - | | |
| Titoli di Stato a breve termine 61.02.01.00 | 38.000.000 | 38.000.000 | 38.000.000 | 38.000.000 | 30.217.342 | 30.217.342 | - | 328 | - | | |
| Titoli di Stato a medio/lungo termine 61.02.02 | 285.397.470 | 278.629.760 | 285.397.470 | 280.900.984 | 250.093.266 | 246.193.964 | 2.273.224 | 232 | 3.899.302 | | |
| Titoli di Stato a medio/lungo termine 61.02.02.00 | 285.397.470 | 278.629.760 | 285.397.470 | 280.900.984 | 250.093.266 | 246.193.964 | 2.273.224 | 232 | 3.899.302 | | |
| Rimborso mutui e altri finanziamenti 61.03 | 5.270.090 | 5.270.090 | 5.270.090 | 5.271.277 | 5.255.213 | 5.255.213 | 1.174 | 61.879 | - | | |
| Debiti per finanziamenti a lungo termine 61.03.02 | 5.270.090 | 5.270.090 | 5.270.090 | 5.271.277 | 5.255.213 | 5.255.213 | 1.174 | 61.879 | - | | |
| Debiti per finanziamenti a lungo termine 61.03.02.00 | 5.270.090 | 5.270.090 | 5.270.090 | 5.271.277 | 5.255.213 | 5.255.213 | 1.174 | 61.879 | - | | |
| TOTALE SPESE | 1.215.086.092 | 1.245.154.661 | 1.231.545.492 | 1.265.874.941 | 1.176.956.251 | 1.114.345.901 | 46.123.942 | 129.310.682 | 62.610.350 | | |

CONSUNTIVO 2024 : CLASSIFICAZIONE FUNZIONALE C.O.F.O.G. : RIPARTIZIONE DIVISIONI PER MINISTERO
(MIGLIAIA DI EURO)

| SERVIZI GENERALI DELLE PUBBLICHE AMMINISTRAZIONI | | | | | | | | | | | | |
|--|---|-----------------------|-------------|-------------|------------|-------------|-------------------|------------|-------------------------|------------|------------|------------|
| TABELLA N. 25 | MINISTRI | PREVISIONI DEFINITIVE | | | PAGAMENTI | | RIMASTO DA PAGARE | | ECONOMIE/MAGGIORI SPESE | | | RESIDUI |
| | | RESIDUI | COMPETENZA | CASSA | RESIDUI | COMPETENZA | RESIDUI | COMPETENZA | RESIDUI | COMPETENZA | CASSA | AL 31/12 |
| | MINISTERO DELL'ECONOMIA E DELLE FINANZE | 69.113.136 | 710.836.162 | 712.258.217 | 9.655.896 | 641.543.768 | 55.969.887 | 21.068.688 | 3.487.353 | 48.223.706 | 61.058.553 | 77.038.575 |
| | MINISTERO DELLE IMPRESE E DEL MADE IN ITALY | - | - | - | - | - | - | - | - | - | - | - |
| | MINISTERO DEL LAVORO E DELLE POLITICHE SOCIALI | - | - | - | - | - | - | - | - | - | - | - |
| | MINISTERO DELLA GIUSTIZIA | - | - | - | - | - | - | - | - | - | - | - |
| | MINISTERO DEGLI AFFARI ESTERI E DELLA COOPERAZIONE INTERNAZIONALE | 302.287 | 3.855.453 | 3.975.045 | 234.346 | 3.378.685 | 25.109 | 220.212 | 42.832 | 256.556 | 362.013 | 245.321 |
| | MINISTERO DELL'ISTRUZIONE E DEL MERITO | 228 | 508 | 508 | 10 | 339 | 89 | 126 | 128 | 42 | 158 | 215 |
| | MINISTERO DELL'INTERNO | 2.341.862 | 15.059.635 | 16.071.533 | 1.250.835 | 13.609.467 | 718.147 | 1.218.743 | 372.880 | 231.426 | 1.211.231 | 1.936.890 |
| | MINISTERO DELL'AMBIENTE E DELLA SICUREZZA ENERGETICA | - | - | - | - | - | - | - | - | - | - | - |
| | MINISTERO DELLE INFRASTRUTTURE E DEI TRASPORTI | 429.928 | 741.102 | 386.068 | 81.866 | 110.769 | 304.279 | 571.397 | 43.783 | 58.936 | 193.432 | 875.676 |
| | MINISTERO DELL'UNIVERSITA' E DELLA RICERCA | 1.204.667 | 2.828.843 | 3.098.346 | 466.496 | 2.201.419 | 643.666 | 617.464 | 94.505 | 9.960 | 430.431 | 1.261.130 |
| | MINISTERO DELLA DIFESA | 36.382 | 72.123 | 100.574 | 14.139 | 64.039 | 8.832 | 7.546 | 13.410 | 538 | 22.396 | 16.379 |
| | MINISTERO DELL'AGRICOLTURA, DELLA SOVRANITA' ALIMENTARE E DELLE FORESTE | - | - | - | - | - | - | - | - | - | - | - |
| | MINISTERO DELLA CULTURA | - | 12.367 | 12.367 | - | 10.180 | - | - | - | 2.187 | 2.187 | - |
| | MINISTERO DELLA SALUTE | - | 19.564 | 17.264 | - | 17.217 | - | - | - | 2.347 | 47 | - |
| | MINISTERO DEL TURISMO | - | - | - | - | - | - | - | - | - | - | - |
| | TOTALE | 73.428.491 | 733.425.757 | 735.919.920 | 11.703.589 | 660.935.883 | 57.670.009 | 23.704.177 | 4.054.893 | 48.785.697 | 63.280.448 | 81.374.186 |

CONSUNTIVO 2024 : CLASSIFICAZIONE FUNZIONALE C.O.F.O.G. : RIPARTIZIONE DIVISIONI PER MINISTERO
(MIGLIAIA DI EURO)

| TABELLA N. 25 | DIFESA | | PREVISIONI DEFINITIVE | | | | PAGAMENTI | | RIMASTO DA PAGARE | | ECONOMIE/MAGGIORI SPESE | | RESIDUI AL 31/12 |
|---------------|---|-----------|-----------------------|------------|-----------|---------|------------|------------|-------------------|------------|-------------------------|------------|---------------------|
| | MINISTERI | | RESIDUI | COMPETENZA | CASSA | RESIDUI | COMPETENZA | COMPETENZA | RESIDUI | COMPETENZA | RESIDUI | COMPETENZA | |
| | MINISTERO DELL'ECONOMIA E DELLE FINANZE | - | 926.542 | 926.542 | 926.542 | - | 919.610 | - | - | - | 6.932 | 6.932 | - |
| | MINISTERO DELLE IMPRESE E DEL MADE IN ITALY | - | - | - | - | - | - | - | - | - | - | - | - |
| | MINISTERO DEL LAVORO E DELLE POLITICHE SOCIALI | - | - | - | - | - | - | - | - | - | - | - | - |
| | MINISTERO DELLA GIUSTIZIA | - | - | - | - | - | - | - | - | - | - | - | - |
| | MINISTERO DEGLI AFFARI ESTERI E DELLA COOPERAZIONE INTERNAZIONALE | - | - | - | - | - | - | - | - | - | - | - | - |
| | MINISTERO DELL'ISTRUZIONE E DEL MERITO | - | - | - | - | - | - | - | - | - | - | - | - |
| | MINISTERO DELL'INTERNO | 6.393 | 7.428 | 8.187 | 890 | 4.647 | 2.654 | 3.046 | 855 | 1.728 | 4.643 | 7.693 | |
| | MINISTERO DELL'AMBIENTE E DELLA SICUREZZA ENERGETICA | - | - | - | - | - | - | - | - | - | - | - | - |
| | MINISTERO DELLE INFRASTRUTTURE E DEI TRASPORTI | - | - | - | - | - | - | - | - | - | - | - | - |
| | MINISTERO DELL'UNIVERSITA' E DELLA RICERCA | - | - | - | - | - | - | - | - | - | - | - | - |
| | MINISTERO DELLA DIFESA | 2.189.348 | 27.085.413 | 27.508.096 | 1.575.189 | 392.308 | 24.005.198 | 2.175.093 | 221.852 | 905.123 | 1.927.709 | 2.567.400 | |
| | MINISTERO DELL'AGRICOLTURA, DELLA SOVRANITA' ALIMENTARE E DELLE FORESTE | - | - | - | - | - | - | - | - | - | - | - | - |
| | MINISTERO DELLA CULTURA | - | - | - | - | - | - | - | - | - | - | - | - |
| | MINISTERO DELLA SALUTE | - | - | - | - | - | - | - | - | - | - | - | - |
| | MINISTERO DEL TURISMO | - | - | - | - | - | - | - | - | - | - | - | - |
| | TOTALE | 2.195.741 | 28.019.383 | 28.442.825 | 1.576.079 | 396.955 | 24.927.462 | 2.178.139 | 222.707 | 913.783 | 1.939.284 | 2.575.094 | |

CONSUNTIVO 2024 : CLASSIFICAZIONE FUNZIONALE C.O.F.O.G. : RIPARTIZIONE DIVISIONI PER MINISTERO
(MIGLIAIA DI EURO)

| ORDINE PUBBLICO E SICUREZZA | | | | | | | | | | | |
|-----------------------------|---|-----------------------|------------|------------|-----------|------------|-------------------|------------|-------------------------|-----------|-----------|
| TABELLA N. 25 | MINISTERI | PREVISIONI DEFINITIVE | | | PAGAMENTI | | RIMASTO DA PAGARE | | ECONOMIE/MAGGIORI SPESE | | RESIDUI |
| | | RESIDUI | COMPETENZA | CASSA | RESIDUI | COMPETENZA | RESIDUI | COMPETENZA | CASSA | AL 31/12 | |
| | MINISTERO DELL'ECONOMIA E DELLE FINANZE | 182.259 | 3.646.072 | 3.713.974 | 85.718 | 3.489.122 | 68.197 | 120.992 | 35.957 | 139.134 | 189.189 |
| | MINISTERO DELLE IMPRESE E DEL MADE IN ITALY | - | - | - | - | - | - | - | - | - | - |
| | MINISTERO DEL LAVORO E DELLE POLITICHE SOCIALI | - | - | - | - | - | - | - | - | - | - |
| | MINISTERO DELLA GIUSTIZIA | 574.724 | 11.550.592 | 11.622.551 | 250.091 | 10.035.124 | 113.697 | 608.156 | 907.312 | 1.337.336 | 721.853 |
| | MINISTERO DEGLI AFFARI ESTERI E DELLA COOPERAZIONE INTERNAZIONALE | - | - | - | - | - | - | - | - | - | - |
| | MINISTERO DELL'ISTRUZIONE E DEL MERITO | - | - | - | - | - | - | - | - | - | - |
| | MINISTERO DELL'INTERNO | 1.134.564 | 12.858.135 | 13.166.637 | 615.635 | 11.422.478 | 387.863 | 1.071.582 | 364.074 | 1.128.523 | 1.459.445 |
| | MINISTERO DELL'AMBIENTE E DELLA SICUREZZA ENERGETICA | - | - | - | - | - | - | - | - | - | - |
| | MINISTERO DELLE INFRASTRUTTURE E DEI TRASPORTI | 205.848 | 1.002.730 | 1.091.462 | 61.980 | 868.545 | 115.290 | 105.738 | 28.446 | 160.937 | 221.029 |
| | MINISTERO DELL'UNIVERSITA' E DELLA RICERCA | - | - | - | - | - | - | - | - | - | - |
| | MINISTERO DELLA DIFESA | 72.390 | 4.418.065 | 4.453.114 | 64.076 | 4.279.585 | 4.652 | 86.750 | 51.730 | 109.452 | 91.402 |
| | MINISTERO DELL'AGRICOLTURA, DELLA SOVRANITA' ALIMENTARE E DELLE FORESTE | - | - | - | - | - | - | - | - | - | - |
| | MINISTERO DELLA CULTURA | - | - | - | - | - | - | - | - | - | - |
| | MINISTERO DELLA SALUTE | 508 | 14.476 | 14.803 | 317 | 12.807 | 98 | 841 | 828 | 1.679 | 938 |
| | MINISTERO DEL TURISMO | - | - | - | - | - | - | - | - | - | - |
| | TOTALE | 2.170.293 | 33.490.070 | 34.062.541 | 1.077.818 | 30.107.662 | 689.797 | 1.994.060 | 1.388.348 | 2.877.061 | 2.683.856 |

CONSUNTIVO 2024 : CLASSIFICAZIONE FUNZIONALE C.O.F.O.G. : RIPARTIZIONE DIVISIONI PER MINISTERO
(MIGLIAIA DI EURO)

| TABELLA N. 25 | AFFARI ECONOMICI | | | | | | | | | |
|---------------|---|-----------------------|-------------|-------------|------------|-------------------|------------|-------------------------|------------|---------------------|
| | MINISTERI | PREVISIONI DEFINITIVE | | PAGAMENTI | | RIMASTO DA PAGARE | | ECONOMIE/MAGGIORI SPESE | | RESIDUI AL 31/12 |
| | | RESIDUI | COMPETENZA | CASSA | RESIDUI | COMPETENZA | RESIDUI | COMPETENZA | CASSA | |
| | MINISTERO DELL'ECONOMIA E DELLE FINANZE | 35.737.183 | 82.171.158 | 88.942.311 | 8.311.143 | 78.247.576 | 21.270.934 | 3.768.152 | 2.383.591 | 25.039.086 |
| | MINISTERO DELLE IMPRESE E DEL MADE IN ITALY | 3.287.485 | 17.807.561 | 18.029.109 | 1.537.872 | 15.452.957 | 1.264.602 | 2.244.166 | 1.038.281 | 3.508.768 |
| | MINISTERO DEL LAVORO E DELLE POLITICHE SOCIALI | 3.961.333 | 43.309.028 | 43.658.405 | 263.038 | 40.934.055 | 370.750 | 608.075 | 2.461.311 | 978.826 |
| | MINISTERO DELLA GIUSTIZIA | - | - | - | - | - | - | - | - | - |
| | MINISTERO DEGLI AFFARI ESTERI E DELLA COOPERAZIONE INTERNAZIONALE | 34.398 | 315.532 | 306.944 | 4.362 | 300.393 | 27.928 | 15.139 | 2.189 | 43.068 |
| | MINISTERO DELL'ISTRUZIONE E DEL MERITO | - | - | - | - | - | - | - | - | - |
| | MINISTERO DELL'INTERNO | 23 | 137.248 | 137.271 | 23 | 136.633 | - | 615 | 615 | 615 |
| | MINISTERO DELL'AMBIENTE E DELLA SICUREZZA ENERGETICA | 472.438 | 838.569 | 851.648 | 78.541 | 638.347 | 142.632 | 184.130 | 134.761 | 326.762 |
| | MINISTERO DELLE INFRASTRUTTURE E DEI TRASPORTI | 15.831.309 | 15.702.167 | 16.343.365 | 3.366.978 | 10.171.295 | 9.080.217 | 5.393.282 | 2.805.093 | 14.473.499 |
| | MINISTERO DELL'UNIVERSITA' E DELLA RICERCA | - | 5.000 | 5.000 | - | 5.000 | - | - | - | - |
| | MINISTERO DELLA DIFESA | 548 | 6.465 | 6.980 | 506 | 5.564 | 11 | 698 | 910 | 709 |
| | MINISTERO DELL'AGRICOLTURA, DELLA SOVRANITA' ALIMENTARE E DELLE FORESTE | 1.539.119 | 1.925.966 | 2.666.285 | 384.122 | 1.352.153 | 1.098.601 | 502.535 | 930.009 | 1.601.136 |
| | MINISTERO DELLA CULTURA | - | - | - | - | - | - | - | - | - |
| | MINISTERO DELLA SALUTE | - | 260 | 260 | - | 208 | - | 44 | 52 | 44 |
| | MINISTERO DEL TURISMO | 404.808 | 391.606 | 514.345 | 112.005 | 68.738 | 195.924 | 281.672 | 333.602 | 477.596 |
| | TOTALE | 61.268.644 | 162.610.561 | 171.461.922 | 14.058.590 | 147.312.920 | 33.451.599 | 12.998.509 | 10.090.413 | 46.450.108 |

CONSUNTIVO 2024 : CLASSIFICAZIONE FUNZIONALE C.O.F.O.G. : RIPARTIZIONE DIVISIONI PER MINISTERO
(MIGLIAIA DI EURO)

| TABELLA N. 25 | PROTEZIONE DELL'AMBIENTE | | | | | | | | | | |
|---|--------------------------|------------|-----------|-----------|------------|-------------------|------------|-------------------------|---------|---------------------|-----------|
| | PREVISIONI DEFINITIVE | | | PAGAMENTI | | RIMASTO DA PAGARE | | ECONOMIE/MAGGIORI SPESE | | RESIDUI AL 31/12 | |
| | RESIDUI | COMPETENZA | CASSA | RESIDUI | COMPETENZA | RESIDUI | COMPETENZA | CASSA | | | |
| MINISTERI | | | | | | | | | | | |
| MINISTERO DELL'ECONOMIA E DELLE FINANZE | 36.784 | 202.993 | 204.481 | 1.563 | 200.993 | 35.096 | 2.000 | - | 125 | 1.924 | 37.096 |
| MINISTERO DELLE IMPRESE E DEL MADE IN ITALY | 152.994 | 213.710 | 209.233 | 327 | 48.402 | 150.390 | 159.103 | 6.204 | 2.276 | 160.503 | 309.493 |
| MINISTERO DEL LAVORO E DELLE POLITICHE SOCIALI | - | - | - | - | - | - | - | - | - | - | - |
| MINISTERO DELLA GIUSTIZIA | - | - | - | - | - | - | - | - | - | - | - |
| MINISTERO DEGLI AFFARI ESTERI E DELLA COOPERAZIONE INTERNAZIONALE | - | - | - | - | - | - | - | - | - | - | - |
| MINISTERO DELL'ISTRUZIONE E DEL MERITO | - | - | - | - | - | - | - | - | - | - | - |
| MINISTERO DELL'INTERNO | 586 | 9.833 | 9.833 | - | 9.833 | 586 | - | - | - | - | 586 |
| MINISTERO DELL'AMBIENTE E DELLA SICUREZZA ENERGETICA | 2.311.412 | 3.465.077 | 3.523.096 | 1.012.095 | 2.023.772 | 976.183 | 1.379.218 | 62.088 | 323.135 | 487.230 | 2.355.400 |
| MINISTERO DELLE INFRASTRUTTURE E DEI TRASPORTI | 621.556 | 150.831 | 305.192 | 155.618 | 22.024 | 452.339 | 125.500 | 3.308 | 13.599 | 127.551 | 577.839 |
| MINISTERO DELL'UNIVERSITA' E DELLA RICERCA | - | - | - | - | - | - | - | - | - | - | - |
| MINISTERO DELLA DIFESA | 8.408 | 108.355 | 114.338 | 7.384 | 98.113 | 725 | 6.412 | 3.830 | 300 | 8.841 | 7.137 |
| MINISTERO DELL'AGRICOLTURA, DELLA SOVRANITA' ALIMENTARE E DELLE FORESTE | 1.999 | - | 1.999 | 1.999 | - | - | - | - | - | - | - |
| MINISTERO DELLA CULTURA | 5.658 | 2.718 | 5.817 | 1.342 | 323 | 3.944 | 2.370 | 25 | 372 | 4.152 | 6.315 |
| MINISTERO DELLA SALUTE | - | - | - | - | - | - | - | - | - | - | - |
| MINISTERO DEL TURISMO | - | - | - | - | - | - | - | - | - | - | - |
| TOTALE | 3.139.398 | 4.153.517 | 4.373.989 | 1.180.328 | 2.403.459 | 1.619.263 | 1.674.603 | 75.455 | 339.806 | 790.202 | 3.293.866 |

CONSUNTIVO 2024: CLASSIFICAZIONE FUNZIONALE C.O.F.O.G. : RIPARTIZIONE DIVISIONI PER MINISTERO
(MIGLIAIA DI EURO)

| ABITAZIONI E ASSETTO TERRITORIALE | | | | | | | | | | | | |
|-----------------------------------|---|-----------------------|------------|------------|-----------|------------|-------------------|------------|-------------------------|------------|------------|----------|
| TABELLA N. 25 | MINISTERI | PREVISIONI DEFINITIVE | | | PAGAMENTI | | RIMASTO DA PAGARE | | ECONOMIE/MAGGIORI SPESE | | | RESIDUI |
| | | RESIDUI | COMPETENZA | CASSA | RESIDUI | COMPETENZA | RESIDUI | COMPETENZA | RESIDUI | COMPETENZA | CASSA | AL 31/12 |
| | MINISTERO DELL'ECONOMIA E DELLE FINANZE | 4.731.951 | 2.424.618 | 3.200.269 | 1.089.547 | 1.786.971 | 633.389 | 122.190 | 4.257 | 323.750 | 4.153.603 | |
| | MINISTERO DELLE IMPRESE E DEL MADE IN ITALY | - | - | - | - | - | - | - | - | - | - | |
| | MINISTERO DEL LAVORO E DELLE POLITICHE SOCIALI | - | - | - | - | - | - | - | - | - | - | |
| | MINISTERO DELLA GIUSTIZIA | - | - | - | - | - | - | - | - | - | - | |
| | MINISTERO DEGLI AFFARI ESTERI E DELLA COOPERAZIONE INTERNAZIONALE | - | - | - | - | - | - | - | - | - | - | |
| | MINISTERO DELL'ISTRUZIONE E DEL MERITO | - | - | - | - | - | - | - | - | - | - | |
| | MINISTERO DELL'INTERNO | 6.313.961 | 3.133.147 | 4.790.397 | 2.716.784 | 852.198 | 2.280.557 | 19.383 | 392 | 1.221.416 | 5.858.351 | |
| | MINISTERO DELL'AMBIENTE E DELLA SICUREZZA ENERGETICA | 4.762 | 3.785 | 3.785 | - | 2.469 | - | 1.845 | 1.316 | 1.316 | 2.917 | |
| | MINISTERO DELLE INFRASTRUTTURE E DEI TRASPORTI | 6.148.161 | 3.356.954 | 3.912.931 | 1.814.626 | 1.034.702 | 2.303.569 | 543.194 | 18.683 | 1.063.602 | 6.093.910 | |
| | MINISTERO DELL'UNIVERSITA' E DELLA RICERCA | - | - | - | - | - | - | - | - | - | - | |
| | MINISTERO DELLA DIFESA | 6.375 | 22.741 | 25.485 | 3.354 | 19.296 | 2.835 | 1.239 | 609 | 2.835 | 4.618 | |
| | MINISTERO DELL'AGRICOLTURA, DELLA SOVRANITA' ALIMENTARE E DELLE FORESTE | - | - | - | - | - | - | - | - | - | - | |
| | MINISTERO DELLA CULTURA | - | - | - | - | - | - | - | - | - | - | |
| | MINISTERO DELLA SALUTE | - | - | - | - | - | - | - | - | - | - | |
| | MINISTERO DEL TURISMO | - | - | - | - | - | - | - | - | - | - | |
| | TOTALE | 17.205.210 | 8.941.245 | 11.932.867 | 5.624.311 | 3.695.636 | 5.220.351 | 687.851 | 25.258 | 2.612.920 | 16.113.399 | |

CONSUNTIVO 2024 : CLASSIFICAZIONE FUNZIONALE C.O.F.O.G. : RIPARTIZIONE DIVISIONI PER MINISTERO
(MIGLIAIA DI EURO)

| TABELLA N. 25 | SANITA' | | | | PAGAMENTI | | RIMASTO DA PAGARE | | ECONOMIE/MAGGIORI SPESE | | |
|---|-----------------------|------------|------------|-----------|------------|------------|-------------------|------------|-------------------------|------------|------------------|
| | PREVISIONI DEFINITIVE | | COMPETENZA | | RESIDUI | COMPETENZA | RESIDUI | COMPETENZA | RESIDUI | COMPETENZA | CASSA |
| MINISTERI | RESIDUI | COMPETENZA | CASSA | RESIDUI | COMPETENZA | RESIDUI | COMPETENZA | RESIDUI | COMPETENZA | CASSA | RESIDUI AL 31/12 |
| MINISTERO DELL'ECONOMIA E DELLE FINANZE | 11.230.931 | 13.720.776 | 13.770.776 | 2.389.225 | 8.037.618 | 7.697.894 | 5.683.158 | 1.143.813 | - | 3.343.933 | 13.381.051 |
| MINISTERO DELLE IMPRESE E DEL MADE IN ITALY | - | 5.000 | 521 | - | 521 | - | 4.479 | - | - | - | 4.479 |
| MINISTERO DEL LAVORO E DELLE POLITICHE SOCIALI | - | - | - | - | - | - | - | - | - | - | - |
| MINISTERO DELLA GIUSTIZIA | - | - | - | - | - | - | - | - | - | - | - |
| MINISTERO DEGLI AFFARI ESTERI E DELLA COOPERAZIONE INTERNAZIONALE | - | - | - | - | - | - | - | - | - | - | - |
| MINISTERO DELL'ISTRUZIONE E DEL MERITO | - | - | - | - | - | - | - | - | - | - | - |
| MINISTERO DELL'INTERNO | 5.856 | - | 5.856 | 2.065 | - | 2.935 | - | 856 | - | 3.792 | 2.935 |
| MINISTERO DELL'AMBIENTE E DELLA SICUREZZA ENERGETICA | - | - | - | - | - | - | - | - | - | - | - |
| MINISTERO DELLE INFRASTRUTTURE E DEI TRASPORTI | 1.366 | 3.817 | 3.817 | - | 3.817 | 683 | - | 683 | - | - | 683 |
| MINISTERO DELL'UNIVERSITA' E DELLA RICERCA | 75.006 | 71.500 | 117.505 | 37.149 | 24.572 | 37.856 | 46.928 | - | - | 55.783 | 84.784 |
| MINISTERO DELLA DIFESA | - | - | - | - | - | - | - | - | - | - | - |
| MINISTERO DELL'AGRICOLTURA, DELLA SOVRANITA' ALIMENTARE E DELLE FORESTE | - | - | - | - | - | - | - | - | - | - | - |
| MINISTERO DELLA CULTURA | - | - | - | - | - | - | - | - | - | - | - |
| MINISTERO DELLA SALUTE | 2.546.684 | 2.222.087 | 3.064.154 | 938.916 | 1.742.431 | 1.489.171 | 338.755 | 118.597 | 140.901 | 382.806 | 1.827.926 |
| MINISTERO DEL TURISMO | - | - | - | - | - | - | - | - | - | - | - |
| TOTALE | 13.859.843 | 16.023.181 | 16.962.629 | 3.367.355 | 9.808.960 | 9.228.539 | 6.073.320 | 1.263.949 | 140.901 | 3.786.314 | 15.301.859 |

CONSUNTIVO 2024 : CLASSIFICAZIONE FUNZIONALE C.O.F.O.G. : RIPARTIZIONE DIVISIONI PER MINISTERO
(MIGLIAIA DI EURO)

| TABELLA N. 25 | ATTIVITA' RICREATIVE, CULTURALI E DI CULTO | | | | | | | | | | |
|---|--|-----------------------|-----------|---------|------------|-----------|-------------------|---------|-------------------------|-----------|---------------------|
| | MINISTERI | PREVISIONI DEFINITIVE | | | PAGAMENTI | | RIMASTO DA PAGARE | | ECONOMIE/MAGGIORI SPESE | | RESIDUI AL 31/12 |
| RESIDUI | | COMPETENZA | CASSA | RESIDUI | COMPETENZA | RESIDUI | COMPETENZA | RESIDUI | COMPETENZA | | |
| MINISTERO DELL'ECONOMIA E DELLE FINANZE | 391.051 | 4.746.337 | 5.134.388 | 6.703 | 4.472.437 | 384.348 | 273.179 | - | 721 | 655.248 | 657.527 |
| MINISTERO DELLE IMPRESE E DEL MADE IN ITALY | 118.574 | 148.410 | 260.880 | 100.021 | 121.525 | 15.540 | 25.360 | 3.014 | 1.525 | 39.335 | 40.899 |
| MINISTERO DEL LAVORO E DELLE POLITICHE SOCIALI | - | - | - | - | - | - | - | - | - | - | - |
| MINISTERO DELLA GIUSTIZIA | - | - | - | - | - | - | - | - | - | - | - |
| MINISTERO DEGLI AFFARI ESTERI E DELLA COOPERAZIONE INTERNAZIONALE | - | 4.581 | 4.581 | - | 4.581 | - | - | - | - | - | - |
| MINISTERO DELL'ISTRUZIONE E DEL MERITO | - | - | - | - | - | - | - | - | - | - | - |
| MINISTERO DELL'INTERNO | 10.231 | 2.151 | 12.382 | 4.065 | 2.123 | 20 | 10 | 6.146 | 18 | 6.194 | 30 |
| MINISTERO DELL'AMBIENTE E DELLA SICUREZZA ENERGETICA | - | - | - | - | - | - | - | - | - | - | - |
| MINISTERO DELLE INFRASTRUTTURE E DEI TRASPORTI | 68.313 | 42.676 | 94.111 | 4.688 | 3.428 | 43.632 | 39.249 | 19.993 | - | 85.995 | 82.880 |
| MINISTERO DELL'UNIVERSITA' E DELLA RICERCA | - | - | - | - | - | - | - | - | - | - | - |
| MINISTERO DELLA DIFESA | - | - | - | - | - | - | - | - | - | - | - |
| MINISTERO DELL'AGRICOLTURA, DELLA SOVRANITA' ALIMENTARE E DELLE FORESTE | - | - | - | - | - | - | - | - | - | - | - |
| MINISTERO DELLA CULTURA | 2.237.816 | 3.344.058 | 4.387.887 | 882.839 | 2.270.636 | 1.181.632 | 764.423 | 173.345 | 309.000 | 1.234.412 | 1.946.055 |
| MINISTERO DELLA SALUTE | - | - | - | - | - | - | - | - | - | - | - |
| MINISTERO DEL TURISMO | - | - | - | - | - | - | - | - | - | - | - |
| TOTALE | 2.825.985 | 8.288.212 | 9.894.229 | 998.316 | 6.874.729 | 1.625.171 | 1.102.220 | 202.498 | 311.264 | 2.021.184 | 2.727.391 |

CONSUNTIVO 2024 : CLASSIFICAZIONE FUNZIONALE C.O.F.O.G. : RIPARTIZIONE DIVISIONI PER MINISTERO
(MIGLIAIA DI EURO)

| TABELLA N. 25 | ISTRUZIONE | | | | | | | | | |
|---|-----------------------|------------|------------|-----------|------------|-------------------|------------|-------------------------|------------|-----------|
| | PREVISIONI DEFINITIVE | | | PAGAMENTI | | RIMASTO DA PAGARE | | ECONOMIE/MAGGIORI SPESE | | RESIDUI |
| MINISTERI | RESIDUI | COMPETENZA | CASSA | RESIDUI | COMPETENZA | RESIDUI | COMPETENZA | RESIDUI | COMPETENZA | AL 31/12 |
| MINISTERO DELL'ECONOMIA E DELLE FINANZE | - | - | - | - | - | - | - | - | - | - |
| MINISTERO DELLE IMPRESE E DEL MADE IN ITALY | - | - | - | - | - | - | - | - | - | - |
| MINISTERO DEL LAVORO E DELLE POLITICHE SOCIALI | - | - | - | - | - | - | - | - | - | - |
| MINISTERO DELLA GIUSTIZIA | - | - | - | - | - | - | - | - | - | - |
| MINISTERO DEGLI AFFARI ESTERI E DELLA COOPERAZIONE INTERNAZIONALE | - | - | - | - | - | - | - | - | - | - |
| MINISTERO DELL'ISTRUZIONE E DEL MERITO | 5.115.499 | 55.806.192 | 57.426.448 | 1.614.101 | 53.867.155 | 2.984.481 | 1.884.478 | 516.917 | 54.558 | 1.945.192 |
| MINISTERO DELL'INTERNO | - | 125.000 | 125.000 | - | 125.000 | - | - | - | - | - |
| MINISTERO DELL'AMBIENTE E DELLA SICUREZZA ENERGETICA | - | - | - | - | - | - | - | - | - | - |
| MINISTERO DELLE INFRASTRUTTURE E DEI TRASPORTI | - | - | - | - | - | - | - | - | - | - |
| MINISTERO DELL'UNIVERSITA' E DELLA RICERCA | 2.192.675 | 11.221.601 | 11.944.849 | 1.793.802 | 9.850.674 | 385.533 | 1.205.945 | 13.341 | 164.982 | 300.374 |
| MINISTERO DELLA DIFESA | - | - | - | - | - | - | - | - | - | - |
| MINISTERO DELL'AGRICOLTURA, DELLA SOVRANITA' ALIMENTARE E DELLE FORESTE | - | - | - | - | - | - | - | - | - | - |
| MINISTERO DELLA CULTURA | - | - | - | - | - | - | - | - | - | - |
| MINISTERO DELLA SALUTE | - | - | - | - | - | - | - | - | - | - |
| MINISTERO DEL TURISMO | - | - | - | - | - | - | - | - | - | - |
| TOTALE | 7.308.174 | 67.152.793 | 69.496.298 | 3.407.902 | 63.842.830 | 3.370.014 | 3.090.423 | 530.258 | 219.541 | 2.245.566 |
| | | | | | | | | | | 6.460.437 |

CONSUNTIVO 2024 : CLASSIFICAZIONE FUNZIONALE C.O.F.O.G. : RIPARTIZIONE DIVISIONI PER MINISTERO
(MIGLIAIA DI EURO)

| TABELLA N. 25 | PROTEZIONE SOCIALE | | | | | | | | | | |
|---|--------------------|-----------------------|-------------|-----------|-------------|------------|-------------------|------------|-------------------------|------------|---------------------|
| | MINISTERI | PREVISIONI DEFINITIVE | | | PAGAMENTI | | RIMASTO DA PAGARE | | ECONOMIE/MAGGIORI SPESE | | RESIDUI AL 31/12 |
| | | RESIDUI | COMPETENZA | CASSA | RESIDUI | COMPETENZA | RESIDUI | COMPETENZA | RESIDUI | CASSA | |
| MINISTERO DELL'ECONOMIA E DELLE FINANZE | 163.857 | 18.819.546 | 18.889.772 | 63.202 | 18.310.505 | 59.743 | 79.430 | 40.912 | 429.611 | 516.065 | 139.174 |
| MINISTERO DELLE IMPRESE E DEL MADE IN ITALY | - | 4.000 | 4.000 | - | 4.000 | - | - | - | - | - | - |
| MINISTERO DEL LAVORO E DELLE POLITICHE SOCIALI | 14.311.897 | 160.467.172 | 160.117.796 | 2.660.662 | 143.115.926 | 10.156.562 | 3.883.028 | 1.494.673 | 13.468.218 | 14.341.208 | 14.039.590 |
| MINISTERO DELLA GIUSTIZIA | 194 | 2.204 | 2.204 | 91 | 1.641 | 6 | 121 | 96 | 442 | 471 | 127 |
| MINISTERO DEGLI AFFARI ESTERI E DELLA COOPERAZIONE INTERNAZIONALE | - | - | - | - | - | - | - | - | - | - | - |
| MINISTERO DELL'ISTRUZIONE E DEL MERITO | 39 | 2.420 | 2.459 | 37 | 2.360 | - | 58 | 2 | 2 | 62 | 58 |
| MINISTERO DELL'INTERNO | 841.208 | 2.561.742 | 3.197.308 | 398.303 | 1.937.570 | 132.488 | 593.812 | 310.417 | 30.360 | 861.435 | 726.300 |
| MINISTERO DELL'AMBIENTE E DELLA SICUREZZA ENERGETICA | - | - | - | - | - | - | - | - | - | - | - |
| MINISTERO DELLE INFRASTRUTTURE E DEI TRASPORTI | 20.000 | 14 | 14 | - | - | - | - | 20.000 | 14 | 14 | - |
| MINISTERO DELL'UNIVERSITA' E DELLA RICERCA | 4.000 | 16.000 | 20.000 | 4.000 | 16.000 | - | - | - | - | - | - |
| MINISTERO DELLA DIFESA | - | 88.660 | 88.660 | - | 109.142 | - | - | - | - | - | - |
| MINISTERO DELL'AGRICOLTURA, DELLA SOVRANITA' ALIMENTARE E DELLE FORESTE | 132 | 600.930 | 601.062 | 132 | 600.009 | - | 343 | - | 578 | 921 | 343 |
| MINISTERO DELLA CULTURA | - | - | - | - | - | - | - | - | - | - | - |
| MINISTERO DELLA SALUTE | 25.551 | 487.253 | 404.447 | 3.226 | 339.209 | 17.487 | 17.756 | 4.838 | 130.288 | 62.012 | 35.244 |
| MINISTERO DEL TURISMO | - | - | - | - | - | - | - | - | - | - | - |
| TOTALE | 15.366.878 | 183.049.941 | 183.327.721 | 3.129.653 | 164.436.361 | 10.366.287 | 4.574.549 | 1.870.938 | 14.039.031 | 15.761.707 | 14.940.836 |

CONSUNTIVO 2024: ANALISI ECONOMICA PER DIVISIONI
(MIGLIAIA DI EURO)

| TABELLA N. 26 SERVIZI GENERALI DELLE PUBBLICHE AMMINISTRAZIONI | | | | | | | | | | |
|---|-----------------------|-------------|-------------|------------|-------------|-------------------|------------|-------------------------|------------|---------------------|
| CATEGORIE | PREVISIONI DEFINITIVE | | | PAGAMENTI | | RIMASTO DA PAGARE | | ECONOMIE/MAGGIORI SPESE | | RESIDUI AL 31/12 |
| | RESIDUI | COMPETENZA | CASSA | RESIDUI | COMPETENZA | RESIDUI | COMPETENZA | RESIDUI | CASSA | |
| TITOLO I - SPESE CORRENTI | 15.857.321 | 386.650.204 | 388.910.980 | 1.998.757 | 366.672.310 | 11.532.110 | 8.393.279 | 2.326.455 | 20.239.912 | 19.925.389 |
| REDDITI DA LAVORO DIPENDENTE | 5.701.558 | 10.091.545 | 10.183.996 | 207.466 | 4.650.616 | 4.857.363 | 4.796.456 | 636.729 | 5.325.913 | 9.653.818 |
| CONSUMI INTERMEDI | 227.469 | 6.741.964 | 6.812.075 | 107.765 | 5.943.157 | 23.257 | 230.475 | 96.448 | 761.154 | 253.732 |
| IMPOSTE PAGATE SULLA PRODUZIONE | 147 | 277.260 | 277.260 | 35 | 252.335 | 4 | 115 | 109 | 24.890 | 119 |
| TRASFERIMENTI CORRENTI AD AMMINISTRAZIONI PUBBLICHE | 9.879.119 | 143.950.186 | 146.122.078 | 1.664.108 | 140.459.859 | 6.644.579 | 3.189.400 | 1.570.432 | 3.998.111 | 9.833.979 |
| TRASFERIMENTI CORRENTI A FAMIGLIE E ISTITUZIONI SOCIALI PRIVATE | 14.086 | 127.466 | 128.669 | 1.815 | 102.241 | 3.053 | 20.512 | 9.218 | 24.613 | 23.564 |
| TRASFERIMENTI CORRENTI A IMPRESE | 442 | 1.485.355 | 1.485.355 | 147 | 1.480.115 | 7 | 707 | 288 | 4.534 | 714 |
| TRASFERIMENTI CORRENTI A ESTERO | 19.531 | 1.364.591 | 1.340.524 | 16.010 | 1.246.264 | 1.716 | 18.632 | 1.804 | 99.695 | 20.349 |
| RISORSE PROPRIE UE | - | 19.010.025 | 19.010.025 | - | 18.369.708 | - | - | - | 640.317 | - |
| INTERESSI PASSIVI E ALTRI ONERI FINANZIARI | 745 | 95.719.456 | 95.654.075 | 14 | 87.542.048 | 344 | 4.859 | 387 | 8.172.549 | 5.204 |
| RIMBORSI E POSTE CORRETTIVE DELLE ENTRATE | 4.156 | 101.184.621 | 101.184.621 | 331 | 100.632.222 | 1.761 | 12.455 | 2.063 | 539.944 | 14.216 |
| AMMORTAMENTI | - | - | - | - | - | - | - | - | - | - |
| ALTRE USCITE CORRENTI | 1.157 | 4.663.900 | 4.664.897 | 1.066 | 4.588.099 | 26 | 29.833 | 64 | 45.968 | 29.859 |
| FONDI DA RIPARTIRE DI PARTE CORRENTE | 8.911 | 2.033.835 | 2.047.405 | - | 1.405.646 | - | 89.836 | 8.911 | 538.353 | 89.836 |
| TITOLO II - SPESE IN CONTO CAPITALE | 55.297.386 | 24.911.493 | 22.873.657 | 7.431.608 | 12.632.350 | 46.137.340 | 11.411.596 | 1.728.438 | 2.809.699 | 57.548.936 |
| INVESTIMENTI FISSI LORDI E ACQUISTI DI TERRENI | 1.194.561 | 948.506 | 1.210.205 | 372.314 | 373.597 | 431.163 | 532.364 | 391.084 | 464.294 | 963.527 |
| CONTRIBUTI AGLI INVESTIMENTI AD AMMINISTRAZIONI PUBBLICHE | 51.066.107 | 17.440.361 | 14.747.159 | 6.677.670 | 7.384.088 | 44.016.645 | 10.039.594 | 371.792 | 685.401 | 54.056.239 |
| CONTRIBUTI AGLI INVESTIMENTI AD IMPRESE | 96.263 | 40.701 | 46.204 | 10.280 | 10.589 | 37.280 | 30.112 | 48.702 | 25.334 | 67.392 |
| CONTRIBUTI AGLI INVESTIMENTI A FAMIGLIE E ISTITUZIONI SOCIALI PRIVATE | - | 15.000 | 15.000 | - | 12.300 | - | - | - | 2.700 | - |
| CONTRIBUTI AGLI INVESTIMENTI A ESTERO | 265.761 | 778.928 | 332.935 | 1.176 | 325.573 | 211.334 | 453.355 | 53.251 | - | 664.689 |
| ALTRI TRASFERIMENTI IN CONTO CAPITALE | - | 1.020.298 | 1.020.298 | - | 1.020.298 | - | - | - | - | - |
| FONDI DA RIPARTIRE IN CONTO CAPITALE | - | 795.078 | 874.067 | - | - | - | 13.172 | - | 781.906 | 13.172 |
| ACQUISIZIONI DI ATTIVITA' FINANZIARIE | 2.674.694 | 3.872.621 | 4.627.789 | 370.168 | 3.505.904 | 1.440.917 | 343.000 | 863.609 | 751.717 | 1.783.917 |
| TOTALE SPESE FINALI | 71.154.707 | 411.561.698 | 411.784.637 | 9.430.365 | 379.304.660 | 57.669.449 | 19.804.875 | 4.054.893 | 23.049.611 | 77.474.325 |
| TITOLO III - RIMBORSO PASSIVITA' FINANZIARIE | 2.273.784 | 321.864.059 | 324.135.283 | 2.273.224 | 281.631.223 | 560 | 3.899.302 | - | 40.230.837 | 3.899.861 |
| SPESE COMPLESSIVE | 73.428.491 | 733.425.757 | 735.919.920 | 11.703.589 | 660.935.883 | 57.670.009 | 23.704.177 | 4.054.893 | 63.280.448 | 81.374.186 |

CONSUNTIVO 2024: ANALISI ECONOMICA PER DIVISIONI
(MIGLIAIA DI EURO)

| TABELLA N. 26 | | DIFESA | | | | | | | | | | | |
|---|-----------------------|------------|------------|-----------|------------|---------|-------------------|---------|-------------------------|-----------|-----------|--|--|
| CATEGORIE | PREVISIONI DEFINITIVE | | | | PAGAMENTI | | RIMASTO DA PAGARE | | ECONOMIE/MAGGIORI SPESE | | RESIDUI | | |
| | RESIDUI | COMPETENZA | CASSA | RESIDUI | COMPETENZA | RESIDUI | COMPETENZA | RESIDUI | COMPETENZA | CASSA | AL 31/12 | | |
| TITOLO I - SPESE CORRENTI | 304.174 | 19.121.203 | 19.321.572 | 213.002 | 18.327.553 | 38.376 | 207.022 | 52.795 | 586.627 | 781.017 | 245.398 | | |
| REDDITI DA LAVORO DIPENDENTE | 101.466 | 15.230.644 | 15.273.386 | 47.332 | 14.662.323 | 20.624 | 64.433 | 33.510 | 503.888 | 563.731 | 85.058 | | |
| CONSUMI INTERMEDI | 196.591 | 2.096.123 | 2.267.637 | 160.834 | 1.920.294 | 17.319 | 136.084 | 18.438 | 39.745 | 186.509 | 153.404 | | |
| IMPOSTE PAGATE SULLA PRODUZIONE | 2.870 | 892.424 | 894.194 | 2.342 | 876.247 | 419 | 2.281 | 109 | 13.896 | 15.606 | 2.699 | | |
| TRASFERIMENTI CORRENTI AD AMMINISTRAZIONI PUBBLICHE | - | 141.455 | 130.758 | - | 129.477 | - | - | - | 11.978 | 1.281 | - | | |
| TRASFERIMENTI CORRENTI A FAMIGLIE E ISTITUZIONI SOCIALI PRIVATE | 700 | 82.684 | 82.759 | 75 | 82.296 | - | 182 | 625 | 207 | 389 | 182 | | |
| TRASFERIMENTI CORRENTI A IMPRESE | - | - | - | - | - | - | - | - | - | - | - | | |
| TRASFERIMENTI CORRENTI A ESTERO | - | 229.652 | 229.652 | - | 226.006 | - | 3.647 | - | - | 3.647 | 3.647 | | |
| RISORSE PROPRIE UE | - | - | - | - | - | - | - | - | - | - | - | | |
| INTERESSI PASSIVI E ALTRI ONERI FINANZIARI | 1 | 96 | 96 | 1 | 34 | - | - | - | 61 | 61 | - | | |
| RIMBORSI E POSTE CORRETIVE DELLE ENTRATE | - | 372.425 | 372.425 | - | 372.385 | - | 5 | - | 35 | 40 | 5 | | |
| AMMORTAMENTI | - | - | - | - | - | - | - | - | - | - | - | | |
| ALTRE USCITE CORRENTI | 2.545 | 68.768 | 63.732 | 2.418 | 58.492 | 14 | 391 | 113 | 9.886 | 2.822 | 405 | | |
| FONDI DA RIPARTIRE DI PARTE CORRENTE | - | 6.932 | 6.932 | - | - | - | - | - | 6.932 | 6.932 | - | | |
| TITOLO II - SPESE IN CONTO CAPITALE | 1.891.567 | 8.898.181 | 9.121.253 | 1.363.077 | 6.599.908 | 358.578 | 1.971.117 | 169.912 | 327.156 | 1.158.267 | 2.329.695 | | |
| INVESTIMENTI FISSI LORDI E ACQUISTI DI TERRENI | 1.890.989 | 8.058.873 | 8.281.710 | 1.363.077 | 5.762.144 | 358.578 | 1.969.574 | 169.333 | 327.156 | 1.156.490 | 2.328.152 | | |
| CONTRIBUTI AGLI INVESTIMENTI AD AMMINISTRAZIONI PUBBLICHE | - | - | - | - | - | - | - | - | - | - | - | | |
| CONTRIBUTI AGLI INVESTIMENTI AD IMPRESE | - | - | - | - | - | - | - | - | - | - | - | | |
| CONTRIBUTI AGLI INVESTIMENTI A FAMIGLIE E ISTITUZIONI SOCIALI PRIVATE | - | 15 | 15 | - | 15 | - | - | - | - | - | - | | |
| CONTRIBUTI AGLI INVESTIMENTI A ESTERO | - | - | - | - | - | - | - | - | - | - | - | | |
| ALTRI TRASFERIMENTI IN CONTO CAPITALE | 350 | 837.750 | 837.756 | - | 837.750 | - | - | 350 | - | 6 | - | | |
| FONDI DA RIPARTIRE IN CONTO CAPITALE | - | - | - | - | - | - | - | - | - | - | - | | |
| ACQUISIZIONI DI ATTIVITA' FINANZIARIE | 229 | 1.543 | 1.772 | - | - | - | 1.543 | 229 | - | 1.772 | 1.543 | | |
| TOTALE SPESE FINALI | 2.195.741 | 28.019.383 | 28.442.825 | 1.576.079 | 24.927.462 | 396.955 | 2.178.139 | 222.707 | 913.783 | 1.939.284 | 2.575.094 | | |
| TITOLO III - RIMBORSO PASSIVITA' FINANZIARIE | - | - | - | - | - | - | - | - | - | - | - | | |
| SPESE COMPLESSIVE | 2.195.741 | 28.019.383 | 28.442.825 | 1.576.079 | 24.927.462 | 396.955 | 2.178.139 | 222.707 | 913.783 | 1.939.284 | 2.575.094 | | |

CONSUNTIVO 2024: ANALISI ECONOMICA PER DIVISIONI
(MIGLIAIA DI EURO)

| TABELLA N. 26 | | | | | | | | | | | | | |
|---|-----------------------------|------------|------------|-----------|------------|-------------------|------------|-------------------------|------------|-----------|-----------|----------|--|
| CATEGORIE | ORDINE PUBBLICO E SICUREZZA | | | | | | | | | | | | |
| | PREVISIONI DEFINITIVE | | | PAGAMENTI | | RIMASTO DA PAGARE | | ECONOMIE/MAGGIORI SPESE | | | RESIDUI | | |
| | RESIDUI | COMPETENZA | CASSA | RESIDUI | COMPETENZA | RESIDUI | COMPETENZA | RESIDUI | COMPETENZA | CASSA | | | |
| TITOLO I - SPESE CORRENTI | 553.513 | 30.025.264 | 30.352.446 | 363.123 | 28.324.117 | 92.147 | 702.891 | 98.243 | 998.257 | 1.665.206 | 795.037 | AL 31/12 | |
| REDDITI DA LAVORO DIPENDENTE | 50.834 | 21.633.232 | 21.668.791 | 35.631 | 20.744.449 | 4.064 | 143.712 | 11.139 | 745.070 | 888.711 | 147.776 | | |
| CONSUMI INTERMEDI | 464.054 | 6.329.600 | 6.614.765 | 311.231 | 5.656.620 | 78.212 | 519.637 | 74.611 | 153.344 | 646.915 | 597.849 | | |
| IMPOSTE PAGATE SULLA PRODUZIONE | 1.108 | 1.321.504 | 1.322.375 | 832 | 1.297.492 | 52 | 2.391 | 223 | 21.621 | 24.051 | 2.443 | | |
| TRASFERIMENTI CORRENTI AD AMMINISTRAZIONI PUBBLICHE | 9.354 | 166.161 | 169.221 | 5.927 | 138.787 | 3.293 | 16.806 | 134 | 10.568 | 24.507 | 20.099 | | |
| TRASFERIMENTI CORRENTI A FAMIGLIE E ISTITUZIONI SOCIALI PRIVATE | 24.934 | 387.062 | 386.736 | 6.724 | 328.324 | 6.364 | 18.969 | 11.845 | 39.770 | 51.688 | 25.333 | | |
| TRASFERIMENTI CORRENTI A IMPRESE | - | - | - | - | - | - | - | - | - | - | - | | |
| TRASFERIMENTI CORRENTI A ESTERO | - | 2.975 | 2.975 | - | 2.852 | - | - | - | 124 | 124 | - | | |
| RISORSE PROPRIE UE | - | - | - | - | - | - | - | - | - | - | - | | |
| INTERESSI PASSIVI E ALTRI ONERI FINANZIARI | 27 | 1.468 | 1.494 | 25 | 1.398 | - | 31 | 1 | 39 | 71 | 31 | | |
| RIMBORSI E POSTE CORRETTIVE DELLE ENTRATE | 204 | 144.160 | 144.205 | 50 | 116.436 | 7 | 511 | 147 | 27.213 | 27.719 | 518 | | |
| AMMORTAMENTI | - | - | - | - | - | - | - | - | - | - | - | | |
| ALTRE USCITE CORRENTI | 2.999 | 39.038 | 41.821 | 2.703 | 37.760 | 154 | 835 | 142 | 443 | 1.358 | 990 | | |
| FONDI DA RIPARTIRE DI PARTE CORRENTE | - | 63 | 63 | - | - | - | - | - | 63 | 63 | - | | |
| TITOLO II - SPESE IN CONTO CAPITALE | 1.595.536 | 3.464.806 | 3.708.908 | 713.521 | 1.783.545 | 577.580 | 1.291.169 | 304.435 | 390.092 | 1.211.842 | 1.868.749 | | |
| INVESTIMENTI FISSI LORDI E ACQUISTI DI TERRENI | 1.543.776 | 3.335.463 | 3.599.009 | 685.999 | 1.721.443 | 553.750 | 1.235.569 | 304.027 | 378.451 | 1.191.567 | 1.789.318 | | |
| CONTRIBUTI AGLI INVESTIMENTI AD AMMINISTRAZIONI PUBBLICHE | 51.761 | 27.087 | 49.887 | 27.522 | 2.090 | 23.831 | 24.829 | 408 | 167 | 20.275 | 48.660 | | |
| CONTRIBUTI AGLI INVESTIMENTI AD IMPRESE | - | 12 | 12 | - | 12 | - | - | - | - | - | - | | |
| CONTRIBUTI AGLI INVESTIMENTI A FAMIGLIE E ISTITUZIONI SOCIALI PRIVATE | - | - | - | - | - | - | - | - | - | - | - | | |
| CONTRIBUTI AGLI INVESTIMENTI A ESTERO | - | - | - | - | - | - | - | - | - | - | - | | |
| ALTRI TRASFERIMENTI IN CONTO CAPITALE | - | 60.000 | 60.000 | - | 60.000 | - | - | - | - | - | - | | |
| FONDI DA RIPARTIRE IN CONTO CAPITALE | - | 42.245 | - | - | - | - | 30.771 | - | 11.474 | - | 30.771 | | |
| ACQUISIZIONI DI ATTIVITA' FINANZIARIE | - | - | - | - | - | - | - | - | - | - | - | | |
| TOTALE SPESE FINALI | 2.149.049 | 33.490.070 | 34.061.354 | 1.076.644 | 30.107.662 | 669.727 | 1.994.060 | 402.679 | 1.388.348 | 2.877.048 | 2.663.786 | | |
| TITOLO III - RIMBORSO PASSIVITA' FINANZIARIE | 21.244 | - | 1.187 | 1.174 | - | 20.070 | - | - | - | 13 | 20.070 | | |
| SPESE COMPLESSIVE | 2.170.293 | 33.490.070 | 34.062.541 | 1.077.818 | 30.107.662 | 689.797 | 1.994.060 | 402.679 | 1.388.348 | 2.877.061 | 2.683.856 | | |

CONSUNTIVO 2024: ANALISI ECONOMICA PER DIVISIONI
(MIGLIAIA DI EURO)

| TABELLA N. 26 | | | | | | | | | | | | | |
|---|-----------------------|-------------|-------------|------------|-------------|-------------------|------------|-------------------------|------------|------------|------------|--|--|
| CATEGORIE | AFFARI ECONOMICI | | | | | | | | | | | | |
| | PREVISIONI DEFINITIVE | | | PAGAMENTI | | RIMASTO DA PAGARE | | ECONOMIE/MAGGIORI SPESE | | | RESIDUI | | |
| | RESIDUI | COMPETENZA | CASSA | RESIDUI | COMPETENZA | RESIDUI | COMPETENZA | RESIDUI | COMPETENZA | CASSA | | | |
| TITOLO I - SPESE CORRENTI | 5.882.775 | 58.781.931 | 59.588.886 | 1.203.282 | 55.157.345 | 780.495 | 1.397.864 | 3.898.999 | 2.226.722 | 3.228.259 | 2.178.358 | | |
| REDDITI DA LAVORO DIPENDENTE | 34.359 | 590.431 | 589.837 | 31.292 | 384.902 | 418 | 37.338 | 2.650 | 168.191 | 173.643 | 37.756 | | |
| CONSUMI INTERMEDI | 71.637 | 423.169 | 429.223 | 31.882 | 310.596 | 17.847 | 47.740 | 21.908 | 64.834 | 86.745 | 65.587 | | |
| IMPOSTE PAGATE SULLA PRODUZIONE | 15 | 27.147 | 27.151 | 13 | 23.881 | 1 | 19 | 1 | 3.247 | 3.258 | 21 | | |
| TRASFERIMENTI CORRENTI AD AMMINISTRAZIONI PUBBLICHE | 4.497.650 | 49.258.222 | 49.439.387 | 840.519 | 46.803.562 | 454.721 | 684.847 | 3.202.410 | 1.769.814 | 1.795.307 | 1.139.569 | | |
| TRASFERIMENTI CORRENTI A FAMIGLIE E ISTITUZIONI SOCIALI PRIVATE | 240.542 | 889.607 | 1.014.916 | 62.362 | 532.945 | 156.727 | 356.505 | 21.454 | 157 | 419.609 | 513.231 | | |
| TRASFERIMENTI CORRENTI A IMPRESE | 628.148 | 7.118.808 | 7.210.522 | 197.073 | 6.655.407 | 149.080 | 261.327 | 281.996 | 202.074 | 358.042 | 410.406 | | |
| TRASFERIMENTI CORRENTI A ESTERO | - | 59.625 | 59.479 | - | 59.218 | - | - | - | 407 | 261 | - | | |
| RISORSE PROPRIE UE | - | - | - | - | - | - | - | - | - | - | - | | |
| INTERESSI PASSIVI E ALTRI ONERI FINANZIARI | - | 76.280 | 76.280 | - | 76.280 | - | - | - | - | - | - | | |
| RIMBORSI E POSTE CORRETTIVE DELLE ENTRATE | 30.536 | 51.483 | 80.031 | 30.420 | 49.265 | 112 | 160 | 5 | 2.057 | 347 | 272 | | |
| AMMORTAMENTI | - | - | - | - | - | - | - | - | - | - | - | | |
| ALTRE USCITE CORRENTI | 12.886 | 264.769 | 272.669 | 9.722 | 261.290 | 1.589 | 428 | 1.575 | 3.052 | 1.657 | 2.017 | | |
| FONDI DA RIPARTIRE DI PARTE CORRENTE | 367.000 | 22.390 | 389.390 | - | - | - | 9.500 | 367.000 | 12.890 | 389.390 | 9.500 | | |
| TITOLO II - SPESE IN CONTO CAPITALE | 55.385.869 | 103.807.089 | 111.851.495 | 12.855.308 | 92.134.033 | 32.671.104 | 11.600.646 | 9.859.456 | 72.410 | 6.862.154 | 44.271.750 | | |
| INVESTIMENTI FISSI LORDI E ACQUISTI DI TERRENI | 469.593 | 609.630 | 555.245 | 93.860 | 302.257 | 272.375 | 291.026 | 103.358 | 16.347 | 159.128 | 563.402 | | |
| CONTRIBUTI AGLI INVESTIMENTI AD AMMINISTRAZIONI PUBBLICHE | 13.113.744 | 19.019.530 | 19.376.245 | 2.296.990 | 14.516.321 | 8.365.294 | 4.499.469 | 2.451.459 | 3.740 | 2.562.934 | 12.864.763 | | |
| CONTRIBUTI AGLI INVESTIMENTI AD IMPRESE | 7.286.039 | 78.739.830 | 79.859.996 | 2.511.776 | 74.682.669 | 3.605.078 | 4.011.749 | 1.169.185 | 45.412 | 2.665.552 | 7.616.827 | | |
| CONTRIBUTI AGLI INVESTIMENTI A FAMIGLIE E ISTITUZIONI SOCIALI PRIVATE | 6.677 | 5.000 | 8.324 | 1.756 | 4.420 | 2.609 | 580 | 2.311 | - | 2.147 | 3.189 | | |
| CONTRIBUTI AGLI INVESTIMENTI A ESTERO | 2.289 | - | - | - | - | 2.289 | - | - | - | - | 2.289 | | |
| ALTRI TRASFERIMENTI IN CONTO CAPITALE | 5.150 | 2.500 | 1.413 | 367 | - | 129 | 2.500 | 4.653 | - | 1.045 | 2.629 | | |
| FONDI DA RIPARTIRE IN CONTO CAPITALE | 1.395.038 | 31.717 | 476.000 | 450.000 | - | 641.503 | 25.621 | 303.535 | 6.096 | 26.000 | 667.124 | | |
| ACQUISIZIONI DI ATTIVITA' FINANZIARIE | 33.107.339 | 5.398.881 | 11.574.272 | 7.500.559 | 2.628.366 | 19.781.826 | 2.769.701 | 5.824.954 | 814 | 1.445.347 | 22.551.527 | | |
| TOTALE SPESE FINALI | 61.268.644 | 162.589.019 | 171.440.381 | 14.058.590 | 147.291.378 | 33.451.599 | 12.998.509 | 13.758.455 | 2.299.132 | 10.090.413 | 46.450.108 | | |
| TITOLO III - RIMBORSO PASSIVITA' FINANZIARIE | - | 21.542 | 21.542 | - | 21.542 | - | - | - | - | - | - | | |
| SPESE COMPLESSIVE | 61.268.644 | 162.610.561 | 171.461.922 | 14.058.590 | 147.312.920 | 33.451.599 | 12.998.509 | 13.758.455 | 2.299.132 | 10.090.413 | 46.450.108 | | |

CONSUNTIVO 2024: ANALISI ECONOMICA PER DIVISIONI
(MIGLIAIA DI EURO)

| TABELLA N. 26 | | | | | | | | | | |
|---|-----------------------|------------|-----------|-----------|------------|-------------------|------------|-------------------------|------------|---------|
| CATEGORIE | PREVISIONI DEFINITIVE | | | PAGAMENTI | | RIMASTO DA PAGARE | | ECONOMIE/MAGGIORI SPESE | | RESIDUI |
| | RESIDUI | COMPETENZA | CASSA | RESIDUI | COMPETENZA | RESIDUI | COMPETENZA | RESIDUI | COMPETENZA | CASSA |
| TITOLO I - SPESE CORRENTI | 158.826 | 971.283 | 987.783 | 62.106 | 764.859 | 73.234 | 132.400 | 23.487 | 74.024 | 160.818 |
| REDDITI DA LAVORO DIPENDENTE | 324 | 175.515 | 157.496 | 53 | 140.721 | 118 | 328 | 153 | 34.467 | 16.722 |
| CONSUMI INTERMEDI | 27.322 | 200.893 | 206.666 | 13.825 | 149.199 | 4.833 | 26.007 | 8.665 | 25.686 | 43.643 |
| IMPOSTE PAGATE SULLA PRODUZIONE | 8 | 37.773 | 37.776 | 5 | 35.590 | - | 6 | 4 | 2.177 | 2.180 |
| TRASFERIMENTI CORENTI AD AMINISTRAZIONI PUBBLICHE | 117.780 | 539.673 | 566.751 | 46.189 | 422.764 | 68.252 | 106.003 | 3.340 | 10.906 | 97.798 |
| TRASFERIMENTI CORRENTI A FAMIGLIE E ISTITUZIONI SOCIALI PRIVATE | 113 | 136 | 239 | 35 | 78 | 31 | 56 | 46 | 2 | 126 |
| TRASFERIMENTI CORRENTI A IMPRESE | 13.278 | - | 1.999 | 1.999 | - | - | - | 11.279 | - | - |
| TRASFERIMENTI CORRENTI A ESTERO | - | 12.049 | 11.612 | - | 11.511 | - | - | - | 538 | 100 |
| RISORSE PROPRIE UE | - | - | - | - | - | - | - | - | - | - |
| INTERESSI PASSIVI E ALTRI ONERI FINANZIARI | - | 133 | 133 | - | 133 | - | - | - | - | - |
| RIMBORSI E POSTE CORRETIVE DELLE ENTRATE | - | 3.607 | 3.607 | - | 3.607 | - | - | - | - | - |
| AMMORTAMENTI | - | - | - | - | - | - | - | - | - | - |
| ALTRE USCITE CORRENTI | - | 1.493 | 1.493 | - | 1.256 | - | - | - | 237 | 237 |
| FONDI DA RIPARTIRE DI PARTE CORRENTE | - | 11 | 11 | - | - | - | - | - | 11 | 11 |
| TITOLO II - SPESE IN CONTO CAPITALE | 2.980.571 | 3.182.066 | 3.386.038 | 1.118.222 | 1.638.432 | 1.546.030 | 1.542.203 | 316.320 | 1.431 | 629.384 |
| INVESTIMENTI FISSI LORDI E ACQUISTI DI TERRENI | 411.785 | 151.331 | 270.008 | 60.360 | 64.134 | 253.708 | 87.163 | 97.717 | 34 | 145.513 |
| CONTRIBUTI AGLI INVESTIMENTI AD AMMINISTRAZIONI PUBBLICHE | 1.464.956 | 961.975 | 1.040.306 | 600.986 | 221.574 | 726.465 | 739.004 | 137.505 | 1.397 | 217.746 |
| CONTRIBUTI AGLI INVESTIMENTI AD IMPRESE | 706.690 | 541.513 | 573.830 | 123.785 | 184.958 | 534.203 | 356.555 | 48.701 | - | 265.086 |
| CONTRIBUTI AGLI INVESTIMENTI A FAMIGLIE E ISTITUZIONI SOCIALI PRIVATE | 18.712 | 30.000 | 27.246 | 8.893 | 17.316 | 9.772 | 12.684 | 48 | - | 1.038 |
| CONTRIBUTI AGLI INVESTIMENTI A ESTERO | 17.802 | 113.850 | 127.456 | 17.005 | 110.450 | 709 | 3.400 | 88 | - | - |
| ALTRI TRASFERIMENTI IN CONTO CAPITALE | 347.627 | 343.397 | 307.192 | 307.192 | - | 21.172 | 343.397 | 19.262 | - | - |
| FONDI DA RIPARTIRE IN CONTO CAPITALE | 13.000 | - | - | - | - | - | - | 13.000 | - | - |
| ACQUISIZIONI DI ATTIVITA' FINANZIARIE | - | 1.040.000 | 1.040.000 | - | 1.040.000 | - | - | - | - | - |
| TOTALE SPESE FINALI | 3.139.398 | 4.153.349 | 4.373.821 | 1.180.328 | 2.403.291 | 1.619.263 | 1.674.603 | 339.806 | 75.455 | 790.202 |
| TITOLO III - RIMBORSO PASSIVITA' FINANZIARIE | - | 169 | 169 | - | 169 | - | - | - | - | - |
| SPESE COMPLESSIVE | 3.139.398 | 4.153.517 | 4.373.989 | 1.180.328 | 2.403.459 | 1.619.263 | 1.674.603 | 339.806 | 75.455 | 790.202 |

CONSUNTIVO 2024: ANALISI ECONOMICA PER DIVISIONI
(MIGLIAIA DI EURO)

| TABELLA N. 26 | | | | | | | | | | | | |
|---|-----------------------------------|------------|------------|-----------|------------|------------|------------|---------|-------------------|-----------|-------------------------|-------|
| CATEGORIE | ABITAZIONI E ASSETTO TERRITORIALE | | | | | | PAGAMENTI | | RIMASTO DA PAGARE | | ECONOMIE/MAGGIORI SPESE | |
| | RESIDUI | COMPETENZA | CASSA | RESIDUI | COMPETENZA | RESIDUI | COMPETENZA | RESIDUI | COMPETENZA | RESIDUI | COMPETENZA | CASSA |
| TITOLO I - SPESE CORRENTI | 34.891 | 284.851 | 256.761 | 20.774 | 199.906 | 10.383 | 63.739 | 3.734 | 21.206 | 36.081 | 74.122 | |
| REDDITI DA LAVORO DIPENDENTE | 11.096 | 63.347 | 65.146 | 11.019 | 41.215 | 3 | 11.764 | 74 | 10.368 | 12.912 | 11.767 | |
| CONSUMI INTERMEDI | 16.459 | 38.140 | 41.907 | 6.336 | 21.341 | 7.702 | 8.304 | 2.421 | 8.494 | 14.230 | 16.006 | |
| IMPOSTE PAGATE SULLA PRODUZIONE | - | 3.172 | 3.172 | - | 3.199 | - | - | - | -28 | -27 | - | |
| TRASFERIMENTI CORRENTI AD AMMINISTRAZIONI PUBBLICHE | 887 | 106.650 | 70.237 | - | 65.795 | 887 | 40.826 | - | 29 | 4.441 | 41.713 | |
| TRASFERIMENTI CORRENTI A FAMIGLIE E ISTITUZIONI SOCIALI PRIVATE | - | 119 | 119 | - | 119 | - | - | - | - | - | - | |
| TRASFERIMENTI CORRENTI A IMPRESE | 6.437 | 69.946 | 72.691 | 3.407 | 64.987 | 1.791 | 2.845 | 1.239 | 2.114 | 4.296 | 4.636 | |
| TRASFERIMENTI CORRENTI A ESTERO | - | - | - | - | - | - | - | - | - | - | - | |
| RISORSE PROPRIE UE | - | - | - | - | - | - | - | - | - | - | - | |
| INTERESSI PASSIVI E ALTRI ONERI FINANZIARI | - | 3.231 | 3.231 | - | 3.014 | - | - | - | 217 | 217 | - | |
| RIMBORSI E POSTE CORRETIVE DELLE ENTRATE | - | - | - | - | - | - | - | - | - | - | - | |
| AMMORTAMENTI | - | - | - | - | - | - | - | - | - | - | - | |
| ALTRE USCITE CORRENTI | 11 | 247 | 258 | 11 | 234 | - | 1 | - | 11 | 12 | 1 | |
| FONDI DA RIPARTIRE DI PARTE CORRENTE | - | - | - | - | - | - | - | - | - | - | - | |
| TITOLO II - SPESE IN CONTO CAPITALE | 17.170.320 | 8.646.663 | 11.666.376 | 5.603.537 | 3.486.493 | 10.882.665 | 5.156.612 | 684.117 | 3.558 | 2.576.345 | 16.039.277 | |
| INVESTIMENTI FISSI LORDI E ACQUISTI DI TERRENI | 175.422 | 312.912 | 222.717 | 49.248 | 51.084 | 78.421 | 261.753 | 47.753 | 75 | 122.385 | 340.174 | |
| CONTRIBUTI AGLI INVESTIMENTI AD AMMINISTRAZIONI PUBBLICHE | 11.654.763 | 4.875.435 | 7.062.189 | 3.289.940 | 1.781.404 | 8.068.288 | 3.094.031 | 296.535 | - | 1.990.846 | 11.162.319 | |
| CONTRIBUTI AGLI INVESTIMENTI AD IMPRESE | 4.293.069 | 1.474.847 | 2.161.732 | 1.606.318 | 211.664 | 2.376.922 | 1.263.184 | 309.829 | - | 343.751 | 3.640.106 | |
| CONTRIBUTI AGLI INVESTIMENTI A FAMIGLIE E ISTITUZIONI SOCIALI PRIVATE | - | - | - | - | - | - | - | - | - | - | - | |
| CONTRIBUTI AGLI INVESTIMENTI A ESTERO | - | - | - | - | - | - | - | - | - | - | - | |
| ALTRI TRASFERIMENTI IN CONTO CAPITALE | 1.042.066 | 1.983.469 | 2.214.738 | 653.032 | 1.442.342 | 359.034 | 537.644 | 30.000 | 3.483 | 119.364 | 896.678 | |
| FONDI DA RIPARTIRE IN CONTO CAPITALE | - | - | - | - | - | - | - | - | - | - | - | |
| ACQUISIZIONI DI ATTIVITA' FINANZIARIE | 5.000 | - | 5.000 | 5.000 | - | - | - | - | - | - | - | |
| TOTALE SPESE FINALI | 17.205.210 | 8.931.515 | 11.923.137 | 5.624.311 | 3.686.400 | 10.893.048 | 5.220.351 | 687.851 | 24.764 | 2.612.426 | 16.113.399 | |
| TITOLO III - RIMBORSO PASSIVITA' FINANZIARIE | - | 9.730 | 9.730 | - | 9.236 | - | - | - | 494 | 494 | - | |
| SPESE COMPLESSIVE | 17.205.210 | 8.941.245 | 11.932.867 | 5.624.311 | 3.695.636 | 10.893.048 | 5.220.351 | 687.851 | 25.258 | 2.612.920 | 16.113.399 | |

CONSUNTIVO 2024: ANALISI ECONOMICA PER DIVISIONI
(MIGLIAIA DI EURO)

| TABELLA N. 26 | | SANITA' | | | | | | | | | | ECONOMIE/MAGGIORI SPESE | | | | RESIDUI |
|---|-----------------------|------------|------------|-----------|------------|-------------------|------------|-------------------------|------------|-----------|------------|-------------------------|----------|--|--|---------|
| CATEGORIE | PREVISIONI DEFINITIVE | | | PAGAMENTI | | RIMASTO DA PAGARE | | ECONOMIE/MAGGIORI SPESE | | RESIDUI | COMPETENZA | CASSA | AL 31/12 | | | |
| | RESIDUI | COMPETENZA | CASSA | RESIDUI | COMPETENZA | RESIDUI | COMPETENZA | RESIDUI | COMPETENZA | | | | | | | |
| TITOLO I - SPESE CORRENTI | 7.978.214 | 14.533.907 | 14.627.336 | 2.237.253 | 9.554.967 | 4.569.706 | 4.846.559 | 1.171.256 | 132.381 | 2.835.116 | 9.416.264 | | | | | |
| REDDITI DA LAVORO DIPENDENTE | 938 | 251.226 | 251.645 | 340 | 213.343 | 294 | - | 304 | 37.883 | 37.962 | 295 | | | | | |
| CONSUMI INTERMEDI | 31.457 | 366.221 | 387.948 | 21.629 | 313.690 | 4.072 | 16.667 | 5.757 | 35.863 | 52.629 | 20.739 | | | | | |
| IMPOSTE PAGATE SULLA PRODUZIONE | - | 12.309 | 12.309 | - | 11.401 | - | - | - | 908 | - | - | | | | | |
| TRASFERIMENTI CORRENTI AD AMMINISTRAZIONI PUBBLICHE | 7.863.981 | 13.285.836 | 13.294.172 | 2.153.442 | 8.411.100 | 4.549.872 | 4.825.741 | 1.160.667 | 48.995 | 2.729.629 | 9.375.613 | | | | | |
| TRASFERIMENTI CORRENTI A FAMIGLIE E ISTITUZIONI SOCIALI PRIVATE | 51.803 | 319.601 | 370.488 | 50.871 | 314.991 | 643 | 1.270 | 289 | 3.340 | 4.627 | 1.913 | | | | | |
| TRASFERIMENTI CORRENTI A IMPRESE | 29.853 | 292.650 | 304.528 | 10.790 | 289.770 | 14.824 | 2.880 | 4.239 | - | 3.968 | 17.704 | | | | | |
| TRASFERIMENTI CORRENTI A ESTERO | - | 56 | 56 | - | 56 | - | - | - | - | - | - | | | | | |
| RISORSE PROPRIE UE | - | - | - | - | - | - | - | - | - | - | - | | | | | |
| INTERESSI PASSIVI E ALTRI ONERI FINANZIARI | - | - | - | - | - | - | - | - | - | - | - | | | | | |
| RIMBORSI E POSTE CORRETIVE DELLE ENTRATE | 182 | 569 | 751 | 182 | 569 | - | - | - | - | - | - | | | | | |
| AMMORTAMENTI | - | - | - | - | - | - | - | - | - | - | - | | | | | |
| ALTRE USCITE CORRENTI | - | 46 | 46 | - | 46 | - | - | - | - | - | - | | | | | |
| FONDI DA RIPARTIRE DI PARTE CORRENTE | - | 5.392 | 5.392 | - | - | - | - | - | 5.392 | 5.392 | - | | | | | |
| TITOLO II - SPESE IN CONTO CAPITALE | 5.881.629 | 1.489.274 | 2.335.294 | 1.130.102 | 253.993 | 4.658.833 | 1.226.761 | 92.694 | 8.520 | 951.199 | 5.885.594 | | | | | |
| INVESTIMENTI FISSI LORDI E ACQUISTI DI TERRENI | 5.635 | 4.797 | 6.402 | 1.637 | 427 | 1.334 | 3.849 | 2.664 | 520 | 4.338 | 5.184 | | | | | |
| CONTRIBUTI AGLI INVESTIMENTI AD AMMINISTRAZIONI PUBBLICHE | 5.875.994 | 1.350.632 | 2.199.526 | 1.128.465 | 136.082 | 4.657.499 | 1.214.550 | 90.030 | - | 934.978 | 5.872.048 | | | | | |
| CONTRIBUTI AGLI INVESTIMENTI AD IMPRESE | - | 95.798 | 95.798 | - | 91.915 | - | 3.883 | - | - | 3.883 | 3.883 | | | | | |
| CONTRIBUTI AGLI INVESTIMENTI A FAMIGLIE E ISTITUZIONI SOCIALI PRIVATE | - | - | - | - | - | - | - | - | - | - | - | | | | | |
| CONTRIBUTI AGLI INVESTIMENTI A ESTERO | - | - | - | - | - | - | - | - | - | - | - | | | | | |
| ALTRI TRASFERIMENTI IN CONTO CAPITALE | - | 25.047 | 25.047 | - | 25.047 | - | - | - | - | - | - | | | | | |
| FONDI DA RIPARTIRE IN CONTO CAPITALE | - | 8.000 | 8.000 | - | - | - | - | - | 8.000 | 8.000 | - | | | | | |
| ACQUISIZIONI DI ATTIVITA' FINANZIARIE | - | 5.000 | 521 | - | 521 | - | 4.479 | - | - | - | 4.479 | | | | | |
| TOTALE SPESE FINALI | 13.859.843 | 16.023.181 | 16.962.629 | 3.367.355 | 9.808.960 | 9.228.539 | 6.073.320 | 1.263.949 | 140.901 | 3.786.314 | 15.301.859 | | | | | |
| TITOLO III - RIMBORSO PASSIVITA' FINANZIARIE | - | - | - | - | - | - | - | - | - | - | - | | | | | |
| SPESE COMPLESSIVE | 13.859.843 | 16.023.181 | 16.962.629 | 3.367.355 | 9.808.960 | 9.228.539 | 6.073.320 | 1.263.949 | 140.901 | 3.786.314 | 15.301.859 | | | | | |

CONSUNTIVO 2024: ANALISI ECONOMICA PER DIVISIONI
(MIGLIAIA DI EURO)

| TABELLA N. 26 | | | | | | | | | | | | | |
|---|-----------------------|------------|-----------|---------|------------|-----------|-------------------|---------|-------------------------|-----------|-----------|--|--|
| CATEGORIE | PREVISIONI DEFINITIVE | | | | PAGAMENTI | | RIMASTO DA PAGARE | | ECONOMIE/MAGGIORI SPESE | | RESIDUI | | |
| | RESIDUI | COMPETENZA | CASSA | RESIDUI | COMPETENZA | RESIDUI | COMPETENZA | RESIDUI | COMPETENZA | CASSA | AL 31/12 | | |
| TITOLO I - SPESE CORRENTI | 352.804 | 5.793.388 | 6.055.401 | 268.878 | 5.359.094 | 35.605 | 140.335 | 48.320 | 293.958 | 427.428 | 175.941 | | |
| REDDITI DA LAVORO DIPENDENTE | 75.437 | 878.230 | 934.447 | 74.865 | 631.374 | 431 | 61.066 | 141 | 185.791 | 228.208 | 61.497 | | |
| CONSUMI INTERMEDI | 45.090 | 255.860 | 280.171 | 27.212 | 219.129 | 5.512 | 16.560 | 12.367 | 20.171 | 33.831 | 22.072 | | |
| IMPOSTE PAGATE SULLA PRODUZIONE | 3.472 | 44.153 | 47.618 | 3.465 | 41.163 | 3 | 6 | 4 | 2.984 | 2.989 | 9 | | |
| TRASFERIMENTI CORRENTI AD AMMINISTRAZIONI PUBBLICHE | 15.629 | 1.434.541 | 1.448.085 | 8.432 | 1.424.708 | 907 | 5.753 | 6.290 | 4.080 | 14.945 | 6.660 | | |
| TRASFERIMENTI CORRENTI A FAMIGLIE E ISTITUZIONI SOCIALI PRIVATE | 75.576 | 1.473.227 | 1.513.139 | 46.964 | 1.371.906 | 3.313 | 25.634 | 25.299 | 75.687 | 94.268 | 28.947 | | |
| TRASFERIMENTI CORRENTI A IMPRESE | 137.534 | 306.689 | 432.060 | 107.887 | 271.063 | 25.428 | 31.312 | 4.218 | 4.314 | 53.110 | 56.740 | | |
| TRASFERIMENTI CORRENTI A ESTERO | - | 5.061 | 5.061 | - | 5.061 | - | - | - | - | - | - | | |
| RISORSE PROPRIE UE | - | - | - | - | - | - | - | - | - | - | - | | |
| INTERESSI PASSIVI E ALTRI ONERI FINANZIARI | 16 | 2.113 | 2.129 | 16 | 2.113 | - | - | - | - | - | - | | |
| RIMBORSI E POSTE CORRETTIVE DELLE ENTRATE | 42 | 1.391.585 | 1.391.621 | 34 | 1.391.584 | 7 | - | - | 2 | 3 | 7 | | |
| AMMORTAMENTI | - | - | - | - | - | - | - | - | - | - | - | | |
| ALTRE USCITE CORRENTI | 8 | 1.067 | 1.070 | 3 | 994 | 5 | 4 | - | 70 | 73 | 9 | | |
| FONDI DA RIPARTIRE DI PARTE CORRENTE | - | 861 | - | - | - | - | - | - | 861 | - | - | | |
| TITOLO II - SPESE IN CONTO CAPITALE | 2.473.181 | 2.494.825 | 3.838.828 | 729.437 | 1.515.634 | 1.589.566 | 961.885 | 154.178 | 17.305 | 1.593.756 | 2.551.451 | | |
| INVESTIMENTI FISSI LORDI E ACQUISTI DI TERRENI | 1.743.747 | 845.947 | 1.599.853 | 482.390 | 250.737 | 1.126.709 | 578.224 | 134.649 | 16.986 | 866.727 | 1.704.933 | | |
| CONTRIBUTI AGLI INVESTIMENTI AD AMMINISTRAZIONI PUBBLICHE | 211.398 | 157.984 | 321.686 | 199.969 | 108.732 | 11.077 | 48.935 | 353 | 316 | 12.985 | 60.012 | | |
| CONTRIBUTI AGLI INVESTIMENTI AD IMPRESE | 415.024 | 707.055 | 1.111.623 | 34.010 | 430.248 | 380.163 | 276.807 | 851 | - | 647.365 | 656.969 | | |
| CONTRIBUTI AGLI INVESTIMENTI A FAMIGLIE E ISTITUZIONI SOCIALI PRIVATE | 103.012 | 60.110 | 81.813 | 13.069 | 5.145 | 71.617 | 54.965 | 18.325 | - | 63.599 | 126.582 | | |
| CONTRIBUTI AGLI INVESTIMENTI A ESTERO | - | - | - | - | - | - | - | - | - | - | - | | |
| ALTRI TRASFERIMENTI IN CONTO CAPITALE | - | 723.326 | 723.326 | - | 720.772 | - | 2.554 | - | - | 2.554 | 2.554 | | |
| FONDI DA RIPARTIRE IN CONTO CAPITALE | - | 4 | 127 | - | - | - | - | - | 4 | 127 | - | | |
| ACQUISIZIONI DI ATTIVITA' FINANZIARIE | - | 400 | 400 | - | - | - | 400 | - | - | 400 | 400 | | |
| TOTALE SPESE FINALI | 2.825.985 | 8.288.212 | 9.894.229 | 998.316 | 6.874.729 | 1.625.171 | 1.102.220 | 202.498 | 311.264 | 2.021.184 | 2.727.391 | | |
| TITOLO III - RIMBORSO PASSIVITA' FINANZIARIE | - | - | - | - | - | - | - | - | - | - | - | | |
| SPESE COMPLESSIVE | 2.825.985 | 8.288.212 | 9.894.229 | 998.316 | 6.874.729 | 1.625.171 | 1.102.220 | 202.498 | 311.264 | 2.021.184 | 2.727.391 | | |

CONSUNTIVO 2024: ANALISI ECONOMICA PER DIVISIONI
(MIGLIAIA DI EURO)

| TABELLA N. 26 | | ISTRUZIONE | | | | | | | | | |
|---|-----------------------|------------|------------|-----------|------------|-------------------|------------|-------------------------|------------|-----------|-----------|
| CATEGORIE | PREVISIONI DEFINITIVE | | | PAGAMENTI | | RIMASTO DA PAGARE | | ECONOMIE/MAGGIORI SPESE | | RESIDUI | |
| | RESIDUI | COMPETENZA | CASSA | RESIDUI | COMPETENZA | RESIDUI | COMPETENZA | RESIDUI | COMPETENZA | CASSA | |
| TITOLO I - SPESE CORRENTI | 3.545.472 | 64.987.491 | 66.637.636 | 2.701.764 | 63.145.042 | 672.705 | 1.623.102 | 171.002 | 219.348 | 790.830 | 2.295.807 |
| REDDITI DA LAVORO DIPENDENTE | 883.354 | 49.475.257 | 50.156.486 | 708.202 | 49.038.571 | 133.340 | 311.545 | 41.811 | 125.141 | 409.713 | 444.885 |
| CONSUMI INTERMEDI | 486.219 | 945.507 | 1.040.088 | 144.173 | 785.383 | 302.255 | 127.666 | 39.790 | 32.458 | 110.532 | 429.922 |
| IMPOSTE PAGATE SULLA PRODUZIONE | 105 | 3.187.511 | 3.187.512 | - | 3.180.228 | 19 | 16 | 85 | 7.267 | 7.284 | 35 |
| TRASFERIMENTI CORRENTI AD AMMINISTRAZIONI PUBBLICHE | 1.890.258 | 10.456.930 | 11.094.940 | 1.596.047 | 9.286.434 | 211.806 | 1.125.262 | 82.404 | 45.234 | 212.459 | 1.337.068 |
| TRASFERIMENTI CORRENTI A FAMIGLIE E ISTITUZIONI SOCIALI PRIVATE | 1.563 | 51.679 | 52.123 | 1.273 | 48.555 | 222 | 1.978 | 67 | 1.146 | 2.294 | 2.201 |
| TRASFERIMENTI CORRENTI A IMPRESE | 117.016 | 816.651 | 930.479 | 88.071 | 794.971 | 22.531 | 14.408 | 6.414 | 7.271 | 47.436 | 36.939 |
| TRASFERIMENTI CORRENTI A ESTERO | 40 | 405 | 405 | - | 297 | - | - | 40 | 107 | 107 | - |
| RISORSE PROPRIE UE | - | - | - | - | - | - | - | - | - | - | - |
| INTERESSI PASSIVI E ALTRI ONERI FINANZIARI | 66 | 3.118 | 3.184 | 65 | 2.827 | - | 198 | - | 93 | 292 | 199 |
| RIMBORSI E POSTE CORRETIVE DELLE ENTRATE | 1 | 789 | 789 | - | 778 | - | - | - | 10 | 10 | - |
| AMMORTAMENTI | - | - | - | - | - | - | - | - | - | - | - |
| ALTRE USCITE CORRENTI | 1.351 | 6.253 | 6.730 | 423 | 5.871 | 537 | 17 | 390 | 365 | 436 | 554 |
| FONDI DA RIPARTIRE DI PARTE CORRENTE | 165.500 | 43.393 | 164.900 | 163.508 | 1.125 | 1.992 | 42.011 | - | 256 | 267 | 44.004 |
| TITOLO II - SPESE IN CONTO CAPITALE | 3.720.892 | 2.160.952 | 2.854.312 | 706.138 | 693.438 | 2.655.499 | 1.467.321 | 359.256 | 193 | 1.454.736 | 4.122.820 |
| INVESTIMENTI FISSI LORDI E ACQUISTI DI TERRENI | 197.922 | 140.152 | 177.846 | 66.442 | 23.330 | 93.225 | 116.632 | 38.255 | 190 | 88.074 | 209.857 |
| CONTRIBUTI AGLI INVESTIMENTI AD AMMINISTRAZIONI PUBBLICHE | 3.522.970 | 2.020.789 | 2.676.454 | 639.696 | 670.108 | 2.562.273 | 1.350.678 | 321.001 | 3 | 1.366.651 | 3.912.952 |
| CONTRIBUTI AGLI INVESTIMENTI AD IMPRESE | - | - | - | - | - | - | - | - | - | - | - |
| CONTRIBUTI AGLI INVESTIMENTI A FAMIGLIE E ISTITUZIONI SOCIALI PRIVATE | - | - | - | - | - | - | - | - | - | - | - |
| CONTRIBUTI AGLI INVESTIMENTI A ESTERO | - | - | - | - | - | - | - | - | - | - | - |
| ALTRI TRASFERIMENTI IN CONTO CAPITALE | - | - | - | - | - | - | - | - | - | - | - |
| FONDI DA RIPARTIRE IN CONTO CAPITALE | - | 11 | 11 | - | - | - | 11 | - | - | 11 | 11 |
| ACQUISIZIONI DI ATTIVITA' FINANZIARIE | - | - | - | - | - | - | - | - | - | - | - |
| TOTALE SPESE FINALI | 7.266.365 | 67.148.443 | 69.491.948 | 3.407.902 | 63.838.479 | 3.328.204 | 3.090.423 | 530.258 | 219.541 | 2.245.566 | 6.418.627 |
| TITOLO III - RIMBORSO PASSIVITA' FINANZIARIE | 41.809 | 4.350 | 4.350 | - | 4.350 | 41.809 | - | - | - | - | 41.809 |
| SPESE COMPLESSIVE | 7.308.174 | 67.152.793 | 69.496.298 | 3.407.902 | 63.842.830 | 3.370.014 | 3.090.423 | 530.258 | 219.541 | 2.245.566 | 6.460.437 |

CONSUNTIVO 2024: ANALISI ECONOMICA PER DIVISIONI
(MIGLIAIA DI EURO)

| TABELLA N. 26 | | | | | | | | | | | | | | |
|---|-----------------------|-------------|-------------|-----------|-------------|-------------------|------------|-------------------------|------------|------------|---------------------|--|--|--|
| PROTEZIONE SOCIALE | | | | | | | | | | | | | | |
| CATEGORIE | PREVISIONI DEFINITIVE | | | PAGAMENTI | | RIMASTO DA PAGARE | | ECONOMIE/MAGGIORI SPESE | | | RESIDUI AL 31/12 | | | |
| | RESIDUI | COMPETENZA | CASSA | RESIDUI | COMPETENZA | RESIDUI | COMPETENZA | RESIDUI | COMPETENZA | CASSA | | | | |
| TITOLO I - SPESE CORRENTI | 15.169.552 | 182.549.688 | 182.771.305 | 3.094.129 | 164.012.727 | 10.284.765 | 4.508.481 | 1.790.659 | 14.028.481 | 15.664.449 | 14.793.246 | | | |
| REDDITI DA LAVORO DIPENDENTE | 541 | 11.557.033 | 11.557.122 | 89 | 11.484.931 | 316 | 428 | 136 | 71.674 | 72.102 | 743 | | | |
| CONSUMI INTERMEDI | 14.264 | 80.495 | 87.330 | 5.877 | 47.897 | 4.649 | 19.571 | 3.738 | 13.027 | 33.556 | 24.220 | | | |
| IMPOSTE PAGATE SULLA PRODUZIONE | - | 4.542 | 4.542 | - | 3.950 | - | - | - | 591 | 592 | - | | | |
| TRASFERIMENTI CORENTI AD AMINISTRAZIONI PUBBLICHE | 14.300.082 | 161.997.319 | 161.630.841 | 2.622.182 | 145.081.368 | 10.174.631 | 3.474.781 | 1.503.269 | 13.441.169 | 13.927.291 | 13.649.412 | | | |
| TRASFERIMENTI CORRENTI A FAMIGLIE E ISTITUZIONI SOCIALI PRIVATE | 847.036 | 8.212.309 | 8.780.798 | 459.512 | 7.195.301 | 104.705 | 565.537 | 282.819 | 451.470 | 1.125.984 | 670.243 | | | |
| TRASFERIMENTI CORRENTI A IMPRESE | 2.762 | 211.439 | 214.201 | 2.762 | 144.014 | - | 25.150 | - | 42.276 | 67.426 | 25.150 | | | |
| TRASFERIMENTI CORRENTI A ESTERO | 4.773 | 18.030 | 27.919 | 3.633 | 4.047 | 448 | 12.191 | 692 | 1.792 | 20.240 | 12.639 | | | |
| RISORSE PROPRIE UE | - | - | - | - | - | - | - | - | - | - | - | | | |
| INTERESSI PASSIVI E ALTRI ONERI FINANZIARI | - | - | - | - | - | - | - | - | - | - | - | | | |
| RIMBORSI E POSTE CORRETTIVE DELLE ENTRATE | 29 | 48.584 | 48.613 | 12 | 48.525 | 17 | 58 | - | - | 76 | 75 | | | |
| AMMORTAMENTI | - | - | - | - | - | - | - | - | - | - | - | | | |
| ALTRE USCITE CORRENTI | 66 | 9.187 | 9.187 | 61 | 2.693 | - | 12 | 5 | 6.481 | 6.433 | 12 | | | |
| FONDI DA RIPARTIRE DI PARTE CORRENTE | - | 410.751 | 410.751 | - | - | - | 410.751 | - | - | 410.751 | 410.751 | | | |
| TITOLO II - SPESE IN CONTO CAPITALE | 197.326 | 500.252 | 556.416 | 35.524 | 423.635 | 81.522 | 66.068 | 80.279 | 10.550 | 97.257 | 147.590 | | | |
| INVESTIMENTI FISSI LORDI E ACQUISTI DI TERRENI | 82.342 | 80.616 | 112.891 | 19.647 | 11.913 | 22.916 | 65.377 | 39.779 | 3.326 | 81.331 | 88.293 | | | |
| CONTRIBUTI AGLI INVESTIMENTI AD AMMINISTRAZIONI PUBBLICHE | 14.146 | 17.105 | 31.251 | 14.146 | 16.914 | - | 191 | - | - | 191 | 191 | | | |
| CONTRIBUTI AGLI INVESTIMENTI AD IMPRESE | - | 112.691 | 112.691 | - | 112.691 | - | - | - | - | - | - | | | |
| CONTRIBUTI AGLI INVESTIMENTI A FAMIGLIE E ISTITUZIONI SOCIALI PRIVATE | 83.793 | 282.000 | 282.000 | - | 282.000 | 43.793 | - | 40.000 | - | - | 43.793 | | | |
| CONTRIBUTI AGLI INVESTIMENTI A ESTERO | 1.000 | 7.840 | 7.840 | 500 | 116 | - | 500 | 500 | 7.224 | 7.224 | 500 | | | |
| ALTRI TRASFERIMENTI IN CONTO CAPITALE | 16.045 | - | 9.743 | 1.231 | - | 14.814 | - | - | - | 8.512 | 14.814 | | | |
| FONDI DA RIPARTIRE IN CONTO CAPITALE | - | - | - | - | - | - | - | - | - | - | - | | | |
| ACQUISIZIONI DI ATTIVITA' FINANZIARIE | - | - | - | - | - | - | - | - | - | - | - | | | |
| TOTALE SPESE FINALI | 15.366.878 | 183.049.941 | 183.327.721 | 3.129.653 | 164.436.361 | 10.366.287 | 4.574.549 | 1.870.938 | 14.039.031 | 15.761.707 | 14.940.836 | | | |
| TITOLO III - RIMBORSO PASSIVITA' FINANZIARIE | - | - | - | - | - | - | - | - | - | - | - | | | |
| SPESE COMPLESSIVE | 15.366.878 | 183.049.941 | 183.327.721 | 3.129.653 | 164.436.361 | 10.366.287 | 4.574.549 | 1.870.938 | 14.039.031 | 15.761.707 | 14.940.836 | | | |

TABELLA N. 27 CLASSIFICAZIONE FUNZIONALE C.O.F.O.G. ANALISI DELLE SPESE: PREVISIONI ED IMPEGNI

MIGLIAIA DI EURO

| DIVISIONI /GRUPPI | PREVISIONI INIZIALI | | VARIAZIONI | % | PREVISIONI DEFINITIVE | | IMPEGNI | |
|---|---------------------|-----------|------------|-------|-----------------------|-----------|-----------------|-----------|
| | VALORI ASSOLUTI (A) | COMPOS. % | | | VALORI ASSOLUTI | COMPOS. % | VALORI ASSOLUTI | COMPOS. % |
| 1. SERVIZI GENERALI DELLE PUBBLICHE AMMINISTRAZIONI | 411.287.457 | 46,4 | 274.241 | 0,1 | 411.561.698 | 44,6 | 399.109.536 | 44,8 |
| 1.1 ORGANI ESECUTIVI E LEGISLATIVI, ATTIVITA' FINANZIARIE E FISCALI E AFFARI ESTERI | 152.311.648 | 17,2 | -870.644 | -0,6 | 151.441.003 | 16,4 | 148.996.076 | 16,7 |
| 1.2 AIUTI ECONOMICI INTERNAZIONALI | 1.114.674 | 0,1 | -917 | -0,1 | 1.113.757 | 0,1 | 1.086.969 | 0,1 |
| 1.3 SERVIZI GENERALI | 2.398.491 | 0,3 | 180.754 | 7,5 | 2.579.245 | 0,3 | 2.429.410 | 0,3 |
| 1.4 RICERCA DI BASE | 4.460.500 | 0,5 | 68.710 | 1,5 | 4.529.211 | 0,5 | 4.519.230 | 0,5 |
| 1.5 RICERCA E SVILUPPO PER I SERVIZI PUBBLICI GENERALI | - | - | - | - | - | - | - | - |
| 1.6 SERVIZI PUBBLICI GENERALI NON ALTREMENTI CLASSIFICABILI | 12.059.556 | 1,4 | -5.086.055 | -42,2 | 6.973.501 | 0,8 | 5.575.666 | 0,6 |
| 1.7 TRANSAZIONI RELATIVE AL DEBITO PUBBLICO | 96.312.524 | 10,9 | 1.899.659 | 2,0 | 98.212.183 | 10,6 | 90.070.484 | 10,1 |
| 1.8 TRASFERIMENTI A CARATTERE GENERALE TRA DIVERSI LIVELLI DI GOVERNO | 142.630.065 | 16,1 | 4.082.734 | 2,9 | 146.712.798 | 15,9 | 146.431.701 | 16,4 |
| 2. DIFESA | 26.826.099 | 3,0 | 1.193.284 | 4,4 | 28.019.383 | 3,0 | 27.105.600 | 3,0 |
| 2.1 DIFESA MILITARE | 23.998.856 | 2,7 | 1.398.345 | 5,8 | 25.397.201 | 2,8 | 24.532.939 | 2,8 |
| 2.2 DIFESA CIVILE | 484.663 | 0,1 | 461.842 | 95,3 | 946.505 | 0,1 | 944.454 | 0,1 |
| 2.3 AIUTI MILITARI ALL'ESTERO | 1.826.029 | 0,2 | -1.485.567 | -81,4 | 340.462 | 0,0 | 332.067 | 0,0 |
| 2.4 RICERCA E SVILUPPO PER LA DIFESA | 76.586 | 0,0 | 1.591 | 2,1 | 78.177 | 0,0 | 75.638 | 0,0 |
| 2.5 DIFESA NON ALTREMENTI CLASSIFICABILE | 439.964 | 0,0 | 817.074 | 185,7 | 1.257.038 | 0,1 | 1.220.503 | 0,1 |
| 3. ORDINE PUBBLICO E SICUREZZA | 31.504.614 | 3,6 | 1.985.456 | 6,3 | 33.490.070 | 3,6 | 32.101.722 | 3,6 |
| 3.1 SERVIZI DI POLIZIA | 17.059.856 | 1,9 | 1.261.400 | 7,4 | 18.321.255 | 2,0 | 17.918.146 | 2,0 |
| 3.2 SERVIZI ANTINCENDIO | 3.099.537 | 0,3 | 367.078 | 11,8 | 3.466.615 | 0,4 | 3.402.272 | 0,4 |
| 3.3 TRIBUNALI | 7.421.333 | 0,8 | 231.716 | 3,1 | 7.653.049 | 0,8 | 6.933.730 | 0,8 |
| 3.4 CARCERI | 3.823.831 | 0,4 | 94.053 | 2,5 | 3.917.883 | 0,4 | 3.739.671 | 0,4 |
| 3.6 ORDINE PUBBLICO E SICUREZZA NON ALTREMENTI CLASSIFICABILI | 100.058 | 0,0 | 31.210 | 31,2 | 131.268 | 0,0 | 107.902 | 0,0 |
| 4. AFFARI ECONOMICI | 137.026.133 | 15,5 | 25.562.886 | 18,7 | 162.589.019 | 17,6 | 160.289.887 | 18,0 |
| 4.1 AFFARI GENERALI ECONOMICI, COMMERCIALI E DEL LAVORO | 60.263.105 | 6,8 | 4.284.809 | 7,1 | 64.547.913 | 7,0 | 62.652.926 | 7,0 |
| 4.2 AGRICOLTURA, SILVICOLTURA, PESCA E CACCIA | 1.790.243 | 0,2 | -19.786 | -1,1 | 1.770.457 | 0,2 | 1.710.293 | 0,2 |
| 4.3 COMBUSTIBILI ED ENERGIA | 652.357 | 0,1 | -87.018 | -13,3 | 565.339 | 0,1 | 552.747 | 0,1 |
| 4.4 ATTIVITA' ESTRATTIVE, MANIFATTURIERE ED EDILIZIE | 49.553.208 | 5,6 | 18.888.825 | 38,1 | 68.442.033 | 7,4 | 68.377.943 | 7,7 |
| 4.5 TRASPORTI | 21.780.041 | 2,5 | 987.647 | 4,5 | 22.767.688 | 2,5 | 22.645.985 | 2,5 |

26/06/2025

999/655/2

TABELLIA N. 27 CLASSIFICAZIONE FUNZIONALE C.O.F.O.G. ANALISI DELLE SPESE: PREVISIONI ED IMPEGNI

MIGLIAIA DI EURO

| DIVISIONI /GRUPPI | PREVISIONI INIZIALI | | VARIAZIONI (B) | % | PREVISIONI DEFINITIVE | | IMPEGNI | |
|---|---------------------------|--------------|-------------------|-------|-----------------------|--------------|--------------------|--------------|
| | VALORI ASSOLUTI (A) | COMPOS. % | | | VALORI ASSOLUTI | COMPOS. % | VALORI ASSOLUTI | COMPOS. % |
| 4.6 COMUNICAZIONI | 373.442 | 0,0 | 131.297 | 35,2 | 504.739 | 0,1 | 496.254 | 0,1 |
| 4.7 ALTRI SETTORI | 469.595 | 0,1 | 25.711 | 5,5 | 495.306 | 0,1 | 414.110 | 0,0 |
| 4.8 RICERCA E SVILUPPO PER GLI AFFARI ECONOMICI | 1.211.753 | 0,1 | 1.364.330 | 112,6 | 2.576.083 | 0,3 | 2.568.287 | 0,3 |
| 4.9 AFFARI ECONOMICI NON ALTRIMENTI CLASSIFICABILI | 932.390 | 0,1 | -12.929 | -1,4 | 919.461 | 0,1 | 871.342 | 0,1 |
| 5. PROTEZIONE DELL'AMBIENTE | 3.650.279 | 0,4 | 503.069 | 13,8 | 4.153.349 | 0,4 | 4.077.894 | 0,5 |
| 5.1 TRATTAMENTO DEI RIFIUTI | 32.068 | 0,0 | 12.126 | 37,8 | 44.194 | 0,0 | 42.837 | 0,0 |
| 5.2 TRATTAMENTO DELLE ACQUE REFLUE | 29.700 | 0,0 | - | - | 29.700 | 0,0 | 29.700 | 0,0 |
| 5.3 RIDUZIONE DELL'INQUINAMENTO | 1.753.478 | 0,2 | 418.448 | 23,9 | 2.171.926 | 0,2 | 2.152.564 | 0,2 |
| 5.4 PROTEZIONE DELLE BIODIVERSITA' E DEI BENI PAESAGGISTICI | 1.079.754 | 0,1 | 26.777 | 2,5 | 1.106.531 | 0,1 | 1.089.853 | 0,1 |
| 5.5 RICERCA E SVILUPPO PER LA PROTEZIONE DELL'AMBIENTE | 156.789 | 0,0 | 27.595 | 17,6 | 184.384 | 0,0 | 183.809 | 0,0 |
| 5.6 PROTEZIONE DELL'AMBIENTE NON ALTRIMENTI CLASSIFICABILE | 598.490 | 0,1 | 18.124 | 3,0 | 616.613 | 0,1 | 579.131 | 0,1 |
| 6. ABITAZIONI E ASSETTO TERRITORIALE | 7.901.722 | 0,9 | 1.029.792 | 13,0 | 8.931.515 | 1,0 | 8.906.751 | 1,0 |
| 6.1 SVILUPPO DELLE ABITAZIONI | 535.486 | 0,1 | 25.564 | 4,8 | 561.050 | 0,1 | 559.263 | 0,1 |
| 6.2 ASSETTO TERRITORIALE | 6.757.623 | 0,8 | 617.485 | 9,1 | 7.375.107 | 0,8 | 7.370.776 | 0,8 |
| 6.3 APPROVVIGIONAMENTO IDRICO | 445.028 | 0,1 | 230.755 | 51,9 | 675.783 | 0,1 | 670.749 | 0,1 |
| 6.6 ABITAZIONI E ASSETTO TERRITORIALE NON ALTRIMENTI CLASSIFICABILI | 163.586 | 0,0 | 155.989 | 95,4 | 319.575 | 0,0 | 305.963 | 0,0 |
| 7. SANITA' | 14.997.351 | 1,7 | 1.025.830 | 6,8 | 16.023.181 | 1,7 | 15.882.279 | 1,8 |
| 7.1 PRODOTTI, ATTREZZATURE E APPARECCHI SANITARI | 45.819 | 0,0 | 5.519 | 12,0 | 51.338 | 0,0 | 50.041 | 0,0 |
| 7.2 SERVIZI NON OSPEDALIERI | 14.962 | 0,0 | 38 | 0,3 | 15.000 | 0,0 | 12.909 | 0,0 |
| 7.3 SERVIZI OSPEDALIERI | 377.817 | 0,0 | -250.787 | -66,4 | 127.031 | 0,0 | 88.123 | 0,0 |
| 7.4 SERVIZI DI SANITA' PUBBLICA | 1.717.662 | 0,2 | 510.843 | 29,7 | 2.228.505 | 0,2 | 2.175.748 | 0,2 |
| 7.5 RICERCA E SVILUPPO PER LA SANITA' | 786.869 | 0,1 | -10.105 | -1,3 | 776.764 | 0,1 | 774.449 | 0,1 |
| 7.6 SANITA' NON ALTRIMENTI CLASSIFICABILE | 12.054.221 | 1,4 | 770.323 | 6,4 | 12.824.544 | 1,4 | 12.781.010 | 1,4 |
| 8. ATTIVITA' RICREATIVE, CULTURALI E DI CULTO | 8.133.594 | 0,9 | 154.618 | 1,9 | 8.288.212 | 0,9 | 7.976.949 | 0,9 |
| 8.1 ATTIVITA' RICREATIVE | 890.988 | 0,1 | 197.422 | 22,2 | 1.088.410 | 0,1 | 1.087.740 | 0,1 |
| 8.2 ATTIVITA' CULTURALI | 3.619.118 | 0,4 | 75.123 | 2,1 | 3.694.240 | 0,4 | 3.396.521 | 0,4 |
| 8.3 SERVIZI RADIOTELEVISIVI E DI EDITORIA | 1.833.784 | 0,2 | -16.426 | -0,9 | 1.817.358 | 0,2 | 1.815.797 | 0,2 |
| 8.4 SERVIZI DI CULTO E ALTRI SERVIZI PER LE COMUNITA' | 1.658.784 | 0,2 | -90.039 | -5,4 | 1.568.745 | 0,2 | 1.568.676 | 0,2 |

TABELLA N. 27 CLASSIFICAZIONE FUNZIONALE C.O.F.O.G. ANALISI DELLE SPESE: PREVISIONI ED IMPEGNI

MIGLIAIA DI EURO

| DIVISIONI /GRUPPI | PREVISIONI INIZIALI | | VARIAZIONI (B) | % | PREVISIONI DEFINITIVE | | IMPEGNI | |
|--|---------------------------|--------------|-------------------|---------|-----------------------|--------------|--------------------|--------------|
| | VALORI ASSOLUTI (A) | COMPOS. % | | | VALORI ASSOLUTI | COMPOS. % | VALORI ASSOLUTI | COMPOS. % |
| 8.5 RICERCA E SVILUPPO PER ATTIVITA' RICREATIVE, CULTURALI E DI CULTO | 30.022 | 0,0 | 4.337 | 14,4 | 34.359 | 0,0 | 29.091 | 0,0 |
| 8.6 ATTIVITA' RICREATIVE, CULTURALI E DI CULTO NON ALTREMENTI CLASSIFICABILI | 100.899 | 0,0 | -15.798 | -15,7 | 85.100 | 0,0 | 79.124 | 0,0 |
| 9. ISTRUZIONE | 63.653.901 | 7,2 | 3.494.542 | 5,5 | 67.148.443 | 7,3 | 66.928.902 | 7,5 |
| 9.1 ISTRUZIONE PRESCOLASTICA E PRIMARIA | 24.242.025 | 2,7 | -27.483 | -0,1 | 24.214.542 | 2,6 | 24.207.118 | 2,7 |
| 9.2 ISTRUZIONE SECONDARIA | 24.664.746 | 2,8 | 4.371.329 | 17,7 | 29.036.076 | 3,1 | 29.017.037 | 3,3 |
| 9.3 ISTRUZIONE POST-SECONDARIA NON SUPERIORE | 700.614 | 0,1 | 44.694 | 6,4 | 745.307 | 0,1 | 650.682 | 0,1 |
| 9.4 ISTRUZIONE SUPERIORE | 9.696.148 | 1,1 | -87.130 | -0,9 | 9.609.018 | 1,0 | 9.558.010 | 1,1 |
| 9.5 ISTRUZIONE DI DIVERSO TIPO | 16 | 0,0 | 460 | 2.875,5 | 476 | 0,0 | 11 | 0,0 |
| 9.6 SERVIZI AUSILIARI ALL'ISTRUZIONE | 1.004.184 | 0,1 | -304 | 0,0 | 1.003.879 | 0,1 | 998.359 | 0,1 |
| 9.7 RICERCA E SVILUPPO PER L'ISTRUZIONE | 4.356 | 0,0 | 325 | 7,5 | 4.681 | 0,0 | 4.681 | 0,0 |
| 9.8 ISTRUZIONE NON ALTREMENTI CLASSIFICABILE | 3.341.813 | 0,4 | -807.349 | -24,2 | 2.534.464 | 0,3 | 2.493.005 | 0,3 |
| 10. PROTEZIONE SOCIALE | 181.437.381 | 20,5 | 1.612.560 | 0,9 | 183.049.941 | 19,8 | 169.010.910 | 19,0 |
| 10.1 MALATTIA E INVALIDITA' | 33.048.601 | 3,7 | 120.363 | 0,4 | 33.168.964 | 3,6 | 32.286.257 | 3,6 |
| 10.2 VECCHIAIA | 85.586.995 | 9,7 | 1.030.952 | 1,2 | 86.617.947 | 9,4 | 81.184.441 | 9,1 |
| 10.3 SUPERSTITI | 78.691 | 0,0 | 15.551 | 19,8 | 94.242 | 0,0 | 109.486 | 0,0 |
| 10.4 FAMIGLIA | 31.111.660 | 3,5 | -200.820 | -0,6 | 30.910.840 | 3,3 | 30.647.334 | 3,4 |
| 10.5 DISOCCUPAZIONE | 22.583.477 | 2,5 | -89.516 | -0,4 | 22.493.962 | 2,4 | 15.153.587 | 1,7 |
| 10.6 ABITAZIONI | 282.000 | 0,0 | - | - | 282.000 | 0,0 | 282.000 | 0,0 |
| 10.7 ESCLUSIONE SOCIALE NON ALTREMENTI CLASSIFICABILE | 7.755.370 | 0,9 | 441.966 | 5,7 | 8.197.335 | 0,9 | 8.080.414 | 0,9 |
| 10.8 RICERCA E SVILUPPO PER LA PROTEZIONE SOCIALE | 9.664 | 0,0 | - | - | 9.664 | 0,0 | 9.389 | 0,0 |
| 10.9 PROTEZIONE SOCIALE NON ALTREMENTI CLASSIFICABILE | 980.923 | 0,1 | 294.063 | 30,0 | 1.274.987 | 0,1 | 1.258.002 | 0,1 |
| TOTALE | 886.418.532 | 100,0 | 36.836.279 | 4,2 | 923.254.811 | 100,0 | 891.390.430 | 100,0 |
| RIMBORSO PASSIVITA' FINANZIARIE | 328.667.560 | 27,0 | -6.767.710 | -2,1 | 321.899.850 | 34,9 | 285.565.821 | 24,3 |
| IN COMPLESSO | 1.215.086.092 | 100,0 | 30.068.569 | 2,5 | 1.245.154.661 | 100,0 | 1.176.956.251 | 100,0 |

26/06/2025

999/656/1

| CLASSIFICAZIONE FUNZIONALE C.O.F.O.G. ANALISI DETTAGLIATA: SOMME SPENDIBILI, AUTORIZZAZIONI E PAGAMENTI | | | | | | | | | | |
|---|----------------------|-----------------------------|-------------|-----------------------------------|-------------|-----------|-------------|----------|---------|--|
| (MIGLIAIA DI EURO) | | | | | | | | | | |
| DIVISIONI/GRUPPI | MASSA SPENDIBILE (A) | AUTORIZZ. INIZIALI DI CASSA | VARIAZIONI | AUTORIZZ. DEFINITIVE DI CASSA (B) | PAGAMENTI | | | RAPPORTI | | |
| | | | | | COMPETENZA | RESIDUI | TOTALI (C) | % (C/A) | % (C/B) | |
| 1. SERVIZI GENERALI DELLE PUBBLICHE AMMINISTRAZIONI | 482.716.405 | 418.084.539 | -6.299.902 | 411.784.637 | 379.304.660 | 9.430.365 | 388.735.026 | 80,5 | 94,4 | |
| 1.1 ORGANI ESECUTIVI E LEGISLATIVI, ATTIVITA' FINANZIARIE E FISCALI E AFFARI ESTERI | 154.640.184 | 153.290.560 | -757.207 | 152.533.353 | 147.638.259 | 1.040.146 | 148.678.404 | 96,1 | 97,5 | |
| 1.2 AIUTI ECONOMICI INTERNAZIONALI | 1.368.936 | 1.114.674 | -396.910 | 717.764 | 635.020 | 51.194 | 686.213 | 50,1 | 95,6 | |
| 1.3 SERVIZI GENERALI | 3.987.687 | 2.398.521 | 320.289 | 2.718.809 | 1.322.316 | 232.995 | 1.555.311 | 39,0 | 57,2 | |
| 1.4 RICERCA DI BASE | 5.881.605 | 4.710.500 | 183.548 | 4.894.048 | 3.899.766 | 561.830 | 4.461.596 | 75,9 | 91,2 | |
| 1.5 RICERCA E SVILUPPO PER I SERVIZI PUBBLICI GENERALI | - | - | - | - | - | - | - | - | - | |
| 1.6 SERVIZI PUBBLICI GENERALI NON ALTRIMENTI CLASSIFICABILI | 12.100.274 | 21.165.548 | -14.033.305 | 7.132.243 | 1.463.674 | 174.478 | 1.638.152 | 13,5 | 23,0 | |
| 1.7 TRANSAZIONI RELATIVE AL DEBITO PUBBLICO | 98.212.400 | 96.312.524 | 1.834.278 | 98.146.802 | 90.070.475 | - | 90.070.475 | 91,7 | 91,8 | |
| 1.8 TRASFERIMENTI A CARATTERE GENERALE TRA DIVERSI LIVELLI DI GOVERNO | 206.525.320 | 139.092.213 | 6.549.404 | 145.641.617 | 134.275.152 | 7.369.723 | 141.644.874 | 68,6 | 97,3 | |
| 2. DIFESA | 30.215.124 | 27.119.436 | 1.323.389 | 28.442.825 | 24.927.462 | 1.576.079 | 26.503.541 | 87,7 | 93,2 | |
| 2.1 DIFESA MILITARE | 27.440.390 | 24.278.652 | 1.466.644 | 25.745.296 | 22.514.889 | 1.462.928 | 23.977.817 | 87,4 | 93,1 | |
| 2.2 DIFESA CIVILE | 955.804 | 487.850 | 462.260 | 950.110 | 936.647 | 3.419 | 940.065 | 98,4 | 98,9 | |
| 2.3 AIUTI MILITARI ALL'ESTERO | 341.616 | 1.826.029 | -1.496.481 | 329.548 | 315.550 | 996 | 316.546 | 92,7 | 96,1 | |
| 2.4 RICERCA E SVILUPPO PER LA DIFESA | 102.700 | 76.586 | -12.499 | 64.088 | 34.876 | 15.846 | 50.722 | 49,4 | 79,1 | |
| 2.5 DIFESA NON ALTRIMENTI CLASSIFICABILE | 1.374.615 | 450.319 | 903.464 | 1.353.783 | 1.125.500 | 92.890 | 1.218.390 | 88,6 | 90,0 | |
| 3. ORDINE PUBBLICO E SICUREZZA | 35.639.120 | 31.820.190 | 2.241.164 | 34.061.354 | 30.107.662 | 1.076.644 | 31.184.306 | 87,5 | 91,6 | |
| 3.1 SERVIZI DI POLIZIA | 19.338.306 | 17.131.190 | 1.392.559 | 18.523.749 | 16.956.024 | 573.403 | 17.529.427 | 90,6 | 94,6 | |
| 3.2 SERVIZI ANTINCENDIO | 3.931.758 | 3.298.779 | 390.737 | 3.689.516 | 3.039.747 | 233.654 | 3.273.401 | 83,3 | 88,7 | |
| 3.3 TRIBUNALI | 7.991.251 | 7.466.333 | 235.715 | 7.702.048 | 6.477.718 | 154.756 | 6.632.475 | 83,0 | 86,1 | |
| 3.4 CARCERI | 4.245.575 | 3.823.831 | 190.884 | 4.014.715 | 3.527.289 | 114.411 | 3.641.699 | 85,8 | 90,7 | |

| | CLASSIFICAZIONE FUNZIONALE C.O.F.O.G. ANALISI DELL'IMPRESA: SOMME SPENDIBILI, AUTORIZZAZIONI E PAGAMENTI |
|--|--|
|--|--|

| (MIGLIAIA DI EURO) | | | | | | | | | |
|---|----------------------|-----------------------------|------------|-----------------------------------|-------------|------------|-------------|----------|---------|
| DIVISIONI/GRUPPI | MASSA SPENDIBILE (A) | AUTORIZZ. INIZIALI DI CASSA | VARIAZIONI | AUTORIZZ. DEFINITIVE DI CASSA (B) | PAGAMENTI | | | RAPPORTI | |
| | | | | | COMPETENZA | RESIDUI | TOTALI (C) | % (C/A) | % (C/B) |
| 3.6 ORDINE PUBBLICO E SICUREZZA NON ALTRIMENTI CLASSIFICABILI | 132.229 | 100.058 | 31.269 | 131.327 | 106.884 | 419 | 107.304 | 81,1 | 81,7 |
| 4. AFFARI ECONOMICI | 223.857.663 | 144.067.448 | 27.372.932 | 171.440.381 | 147.291.378 | 14.058.590 | 161.349.968 | 72,1 | 94,1 |
| 4.1 AFFARI GENERALI ECONOMICI, COMMERCIALI E DEL LAVORO | 101.826.669 | 66.263.105 | 4.811.946 | 71.075.051 | 59.281.725 | 7.817.861 | 67.099.585 | 65,9 | 94,4 |
| 4.2 AGRICOLTURA, SILVICOLTURA, PESCA E CACCIA | 3.253.399 | 2.185.563 | 321.265 | 2.506.828 | 1.230.141 | 369.984 | 1.600.126 | 49,2 | 63,8 |
| 4.3 COMBUSTIBILI ED ENERGIA | 1.029.142 | 664.957 | 2.991 | 667.947 | 491.311 | 5.392 | 496.703 | 48,3 | 74,4 |
| 4.4 ATTIVITA' ESTRATTIVE, MANIFATTURIERE ED EDILIZIE | 72.715.288 | 49.703.399 | 19.700.063 | 69.403.462 | 65.965.860 | 2.012.636 | 67.978.496 | 93,5 | 97,9 |
| 4.5 TRASPORTI | 37.808.210 | 21.808.565 | 960.589 | 22.769.154 | 17.062.535 | 2.924.303 | 19.986.839 | 52,9 | 87,8 |
| 4.6 COMUNICAZIONI | 639.627 | 373.442 | 119.018 | 492.460 | 416.954 | 14.095 | 431.049 | 67,4 | 87,5 |
| 4.7 ALTRI SETTORI | 905.100 | 469.595 | 149.033 | 618.628 | 132.438 | 112.589 | 245.026 | 27,1 | 39,6 |
| 4.8 RICERCA E SVILUPPO PER GLI AFFARI ECONOMICI | 2.728.895 | 1.216.432 | 1.247.091 | 2.463.523 | 2.326.641 | 96.957 | 2.423.597 | 88,8 | 98,4 |
| 4.9 AFFARI ECONOMICI NON ALTRIMENTI CLASSIFICABILI | 2.951.334 | 1.382.390 | 60.937 | 1.443.327 | 383.773 | 704.773 | 1.088.546 | 36,9 | 75,4 |
| 5. PROTEZIONE DELL'AMBIENTE | 7.292.746 | 3.725.297 | 648.523 | 4.373.821 | 2.403.291 | 1.180.328 | 3.583.619 | 49,1 | 81,9 |
| 5.1 TRATTAMENTO DEI RIFIUTI | 151.222 | 32.068 | 10.598 | 42.666 | 18.910 | 15.463 | 34.374 | 22,7 | 80,6 |
| 5.2 TRATTAMENTO DELLE ACQUE REFLUE | 125.136 | 29.700 | 25.405 | 55.105 | 25.000 | 25.405 | 50.405 | 40,3 | 91,5 |
| 5.3 RIDUZIONE DELL'INQUINAMENTO | 3.243.201 | 1.828.496 | 398.131 | 2.226.627 | 1.520.780 | 207.959 | 1.728.739 | 53,3 | 77,6 |
| 5.4 PROTEZIONE DELLE BIODIVERSITA' E DEI BENI PAESAGGISTICI | 2.375.411 | 1.079.754 | 309.025 | 1.388.779 | 553.575 | 668.998 | 1.222.573 | 51,5 | 88,0 |
| 5.5 RICERCA E SVILUPPO PER LA PROTEZIONE DELL'AMBIENTE | 224.567 | 156.789 | 49.857 | 206.645 | 175.429 | 23.433 | 198.862 | 88,6 | 96,2 |
| 5.6 PROTEZIONE DELL'AMBIENTE NON ALTRIMENTI CLASSIFICABILE | 1.173.210 | 598.490 | -144.492 | 453.997 | 109.597 | 239.069 | 348.666 | 29,7 | 76,8 |
| 6. ABITAZIONI E ASSETTO TERRITORIALE | 26.136.725 | 8.657.065 | 3.266.071 | 11.923.137 | 3.686.400 | 5.624.311 | 9.310.711 | 35,6 | 78,1 |
| 6.1 SVILUPPO DELLE ABITAZIONI | 1.162.765 | 535.486 | 57.928 | 593.414 | 439.688 | 46.525 | 486.213 | 41,8 | 81,9 |

26/06/2025

999/656/3

| CLASSIFICAZIONE FUNZIONALE C.O.F.O.G. ANALISI DELL'IMPRESA: SOMME SPENDIBILI, AUTORIZZAZIONI E PAGAMENTI | | | | | | | | | |
|--|----------------------|-----------------------------|------------|-----------------------------------|------------|-----------|------------|---------|---------|
| (MIGLIAIA DI EURO) | | | | | | | | | |
| DIVISIONI/GRUPPI | MASSA SPENDIBILE (A) | AUTORIZZ. INIZIALI DI CASSA | VARIAZIONI | AUTORIZZ. DEFINITIVE DI CASSA (B) | PAGAMENTI | | RAPPORTI | | |
| | | | | | COMPETENZA | RESIDUI | TOTALI (C) | % (C/A) | % (C/B) |
| 6.2 ASSETTO TERRITORIALE | 22.269.284 | 7.478.466 | 2.874.544 | 10.353.010 | 2.814.859 | 5.358.285 | 8.173.145 | 36,7 | 78,9 |
| 6.3 APPROVVIGIONAMENTO IDRICO | 2.204.499 | 479.528 | 330.476 | 810.003 | 387.292 | 190.976 | 578.268 | 26,2 | 71,4 |
| 6.6 ABITAZIONI E ASSETTO TERRITORIALE NON ALTRIMENTI CLASSIFICABILI | 500.177 | 163.586 | 3.123 | 166.710 | 44.561 | 28.525 | 73.086 | 14,6 | 43,8 |
| 7. SANITA' | 29.883.024 | 15.050.638 | 1.911.991 | 16.962.629 | 9.808.960 | 3.367.355 | 13.176.315 | 44,1 | 77,7 |
| 7.1 PRODOTTI, ATTREZZATURE E APPARECCHI SANITARI | 66.213 | 45.819 | 15.356 | 61.175 | 41.724 | 14.721 | 56.445 | 85,2 | 92,3 |
| 7.2 SERVIZI NON OSPEDALIERI | 15.047 | 14.962 | 38 | 15.000 | 12.768 | 15 | 12.784 | 85,0 | 85,2 |
| 7.3 SERVIZI OSPEDALIERI | 1.055.351 | 377.817 | 441.506 | 819.323 | 73.123 | 704.000 | 777.123 | 73,6 | 94,8 |
| 7.4 SERVIZI DI SANITA' PUBBLICA | 2.491.584 | 1.717.662 | 603.652 | 2.321.314 | 2.055.969 | 164.432 | 2.220.400 | 89,1 | 95,7 |
| 7.5 RICERCA E SVILUPPO PER LA SANITA' | 1.005.297 | 790.156 | 50.219 | 840.375 | 708.448 | 58.756 | 767.205 | 76,3 | 91,3 |
| 7.6 SANITA' NON ALTRIMENTI CLASSIFICABILE | 25.249.531 | 12.104.221 | 801.220 | 12.905.441 | 6.916.927 | 2.425.431 | 9.342.358 | 37,0 | 72,4 |
| 8. ATTIVITA' RICREATIVE, CULTURALI E DI CULTO | 11.114.198 | 8.237.640 | 1.656.589 | 9.894.229 | 6.874.729 | 998.316 | 7.873.045 | 70,8 | 79,6 |
| 8.1 ATTIVITA' RICREATIVE | 1.094.747 | 890.988 | 203.760 | 1.094.747 | 1.076.486 | 6.337 | 1.082.823 | 98,9 | 98,9 |
| 8.2 ATTIVITA' CULTURALI | 6.357.120 | 3.723.163 | 1.448.497 | 5.171.660 | 2.398.578 | 863.019 | 3.261.597 | 51,3 | 63,1 |
| 8.3 SERVIZI RADIOTELEVISIVI E DI EDITORIA | 1.940.932 | 1.833.784 | 98.039 | 1.931.823 | 1.790.437 | 100.386 | 1.890.823 | 97,4 | 97,9 |
| 8.4 SERVIZI DI CULTO E ALTRI SERVIZI PER LE COMUNITA' | 1.574.440 | 1.658.784 | -86.557 | 1.572.227 | 1.562.326 | 2.069 | 1.564.395 | 99,4 | 99,5 |
| 8.5 RICERCA E SVILUPPO PER ATTIVITA' RICREATIVE, CULTURALI E DI CULTO | 36.841 | 30.022 | 6.434 | 36.456 | 28.081 | 2.158 | 30.240 | 82,1 | 82,9 |
| 8.6 ATTIVITA' RICREATIVE, CULTURALI E DI CULTO NON ALTRIMENTI CLASSIFICABILI | 110.116 | 100.899 | -13.583 | 87.316 | 18.820 | 24.346 | 43.166 | 39,2 | 49,4 |
| 9. ISTRUZIONE | 74.414.808 | 64.418.173 | 5.073.775 | 69.491.948 | 63.838.479 | 3.407.902 | 67.246.382 | 90,4 | 96,8 |
| 9.1 ISTRUZIONE PRESCOLASTICA E PRIMARIA | 24.627.333 | 24.309.765 | 54.607 | 24.364.372 | 24.088.703 | 163.974 | 24.252.678 | 98,5 | 99,5 |
| 9.2 ISTRUZIONE SECONDARIA | 29.370.381 | 24.727.006 | 4.397.751 | 29.124.757 | 28.913.745 | 122.063 | 29.035.809 | 98,9 | 99,7 |

| | CLASSIFICAZIONE FUNZIONALE C.O.F.O.G. ANALISI DELL'IMPRESA: SOMME SPENDIBILI, AUTORIZZAZIONI E PAGAMENTI |
|--|--|
|--|--|

| (MIGLIAIA DI EURO) | | | | | | | | | |
|---|----------------------|-----------------------------|------------|-----------------------------------|---------------|------------|---------------|---------|---------|
| DIVISIONI/GRUPPI | MASSA SPENDIBILE (A) | AUTORIZZ. INIZIALI DI CASSA | VARIAZIONI | AUTORIZZ. DEFINITIVE DI CASSA (B) | PAGAMENTI | | RAPPORTI | | |
| | | | | | COMPETENZA | RESIDUI | TOTALI (C) | % (C/A) | % (C/B) |
| 9.3 ISTRUZIONE POST-SECONDARIA NON SUPERIORE | 800.473 | 700.614 | 66.971 | 767.584 | 618.430 | 40.058 | 658.488 | 82,3 | 85,8 |
| 9.4 ISTRUZIONE SUPERIORE | 11.589.616 | 9.764.147 | 439.597 | 10.203.744 | 8.390.992 | 1.644.571 | 10.035.563 | 86,6 | 98,4 |
| 9.5 ISTRUZIONE DI DIVERSO TIPO | 476 | 16 | 460 | 476 | 11 | - | 11 | 2,2 | 2,2 |
| 9.6 SERVIZI AUSILIARI ALL'ISTRUZIONE | 1.124.561 | 1.004.364 | 104.901 | 1.109.265 | 977.946 | 116.822 | 1.094.767 | 97,4 | 98,7 |
| 9.7 RICERCA E SVILUPPO PER L'ISTRUZIONE | 4.681 | 4.356 | 325 | 4.681 | 4.681 | - | 4.681 | 100,0 | 100,0 |
| 9.8 ISTRUZIONE NON ALTRIMENTI CLASSIFICABILE | 6.897.287 | 3.907.905 | 9.163 | 3.917.068 | 843.972 | 1.320.414 | 2.164.386 | 31,4 | 55,3 |
| 10. PROTEZIONE SOCIALE | 198.416.819 | 181.697.504 | 1.630.217 | 183.327.721 | 164.436.361 | 3.129.653 | 167.566.015 | 84,5 | 91,4 |
| 10.1 MALATTIA E INVALIDITA' | 35.670.086 | 33.048.601 | 453.342 | 33.501.942 | 31.194.721 | 705.684 | 31.900.405 | 89,4 | 95,2 |
| 10.2 VECCHIAIA | 86.754.706 | 85.586.995 | 1.003.197 | 86.590.192 | 81.175.152 | 125.446 | 81.300.598 | 93,7 | 93,9 |
| 10.3 SUPERSITTI | 95.218 | 78.691 | 15.826 | 94.517 | 109.486 | 175 | 109.661 | 115,2 | 116,0 |
| 10.4 FAMIGLIA | 32.590.279 | 31.111.660 | -12.233 | 31.099.427 | 29.917.697 | 881.753 | 30.799.449 | 94,5 | 99,0 |
| 10.5 DISOCCUPAZIONE | 32.183.726 | 22.583.477 | -1.209.274 | 21.374.203 | 13.331.273 | 774.495 | 14.105.768 | 43,8 | 66,0 |
| 10.6 ABITAZIONI | 327.000 | 282.000 | - | 282.000 | 282.000 | - | 282.000 | 86,2 | 100,0 |
| 10.7 ESCLUSIONE SOCIALE NON ALTRIMENTI CLASSIFICABILE | 9.398.215 | 8.015.493 | 986.772 | 9.002.265 | 7.251.853 | 558.587 | 7.810.440 | 83,1 | 86,8 |
| 10.8 RICERCA E SVILUPPO PER LA PROTEZIONE SOCIALE | 9.664 | 9.664 | - | 9.664 | 9.389 | - | 9.389 | 97,2 | 97,2 |
| 10.9 PROTEZIONE SOCIALE NON ALTRIMENTI CLASSIFICABILE | 1.387.926 | 980.923 | 392.587 | 1.373.510 | 1.164.790 | 83.514 | 1.248.304 | 89,9 | 90,9 |
| TOTALE | 1.119.686.631 | 902.877.931 | 38.824.749 | 941.702.681 | 832.679.382 | 43.849.544 | 876.528.926 | 78,3 | 93,1 |
| Rimborso passivita' finanziarie | 324.236.687 | 328.667.560 | -4.495.300 | 324.172.261 | 281.666.519 | 2.274.398 | 283.940.917 | 87,6 | 87,6 |
| IN COMPLESSO | 1.443.923.318 | 1.231.545.492 | 34.329.450 | 1.265.874.941 | 1.114.345.901 | 46.123.942 | 1.160.469.843 | 80,4 | 91,7 |

| TABELLA N. 29 | | CLASSIFICAZIONE C.O.F.O.G. ANALISI FUNZIONALE DELLE SPESE FINALI | | | | | | | |
|---|---------------------------|--|------------|-------------------------|-----------|-------------|-------------|-----------------------|--|
| (MIGLIAIA DI EURO) | | | | | | | | | |
| DIVISIONI/GRUPPI/CLASSI | CONSISTENZA AL 31-12-2023 | | VARIAZIONI | ACCERTATI AL 31-12-2024 | | IMPEGNI | PAGAMENTI | RESIDUI AL 31-12-2024 | ECONOMIE O MAGGIORI SPESE (G = E+F-C) |
| | PREVISIONI INIZIALI | | | PREVISIONI DEFINITIVE | (C = A+B) | | | | |
| 1. SERVIZI GENERALI DELLE PUBBLICHE AMMINISTRAZIONI | RS | 71.149.788 | 4.919 | 71.154.707 | | 399.109.536 | 9.430.365 | 57.669.449 | 4.054.893 |
| | CP | 411.287.457 | 274.241 | 411.561.698 | | | 379.304.660 | 19.804.875 | 12.452.162 |
| | CS | 418.084.539 | -6.299.902 | 411.784.637 | | | 388.735.026 | | 23.049.611 |
| 1.1. ORGANI ESECUTIVI E LEGISLATIVI, ATTIVITA', FINANZIARIE E FISCALI E AFFARI ESTERI | RS | 3.195.261 | 3.919 | 3.199.180 | | 148.996.076 | 1.040.146 | 1.758.497 | 400.537 |
| | CP | 152.311.648 | -870.644 | 151.441.003 | | | 147.638.259 | 1.357.818 | 2.444.927 |
| | CS | 153.290.560 | -757.207 | 152.533.353 | | | 148.678.404 | | 3.854.949 |
| 1.1.1. ORGANI ESECUTIVI E LEGISLATIVI | RS | 167.984 | 44.504 | 212.489 | | | 211.721 | 745 | 23 |
| | CP | 3.226.640 | 68.743 | 3.295.383 | | 3.290.055 | 3.058.642 | 231.414 | 5.327 |
| | CS | 3.226.240 | 123.654 | 3.349.894 | | | 3.270.362 | | 79.532 |
| 1.1.2. AFFARI FINANZIARI E FISCALI | RS | 2.688.668 | -40.585 | 2.648.083 | | 141.988.124 | 579.956 | 1.723.818 | 344.308 |
| | CP | 145.559.772 | -1.388.928 | 144.170.844 | | | 141.089.414 | 898.710 | 2.182.720 |
| | CS | 146.495.085 | -1.432.144 | 145.062.941 | | | 141.669.370 | | 3.393.570 |
| 1.1.3. AFFARI ESTERI | RS | 338.609 | - | 338.609 | | | 248.468 | 33.934 | 56.206 |
| | CP | 3.525.235 | 449.541 | 3.974.776 | | 3.717.896 | 3.490.203 | 227.693 | 256.880 |
| | CS | 3.569.235 | 551.283 | 4.120.518 | | | 3.738.672 | | 381.847 |
| 1.2. AIUTI ECONOMICI INTERNAZIONALI | RS | 255.179 | - | 255.179 | | 1.086.969 | 51.194 | 195.340 | 8.645 |
| | CP | 1.114.674 | -917 | 1.113.757 | | | 635.020 | 451.949 | 26.788 |
| | CS | 1.114.674 | -396.910 | 717.764 | | | 686.213 | | 31.551 |
| 1.2.1. AIUTI ECONOMICI AI PAESI IN VIA DI SVILUPPO ED IN TRANSIZIONE | RS | 196.402 | - | 196.402 | | 462.591 | 1.026 | 195.340 | 36 |
| | CP | 466.579 | -917 | 465.662 | | | 10.642 | 451.949 | 3.071 |
| | CS | 466.579 | -447.078 | 19.501 | | | 11.668 | | 7.833 |
| 1.2.2. AIUTI ECONOMICI EROGATI ATTRAVERSO ORGANISMI INTERNAZIONALI | RS | 58.777 | - | 58.777 | | 624.378 | 50.168 | - | 8.609 |
| | CP | 648.095 | - | 648.095 | | | 624.378 | - | 23.717 |
| | CS | 648.095 | 50.168 | 698.263 | | | 674.546 | | 23.717 |
| 1.3. SERVIZI GENERALI | RS | 1.408.442 | - | 1.408.442 | | 2.429.410 | 232.995 | 242.273 | 933.174 |
| | CP | 2.398.491 | 180.754 | 2.579.245 | | | 1.322.316 | 1.107.094 | 149.835 |
| | CS | 2.398.521 | 320.289 | 2.718.809 | | | 1.555.311 | | 1.163.498 |
| 1.3.1. SERVIZI GENERALI DEL PERSONALE | RS | 702.270 | - | 702.270 | | 751.692 | 1.224 | 93.658 | 607.388 |
| | CP | 867.585 | -91.132 | 776.453 | | | 46.727 | 704.964 | 24.761 |
| | CS | 867.585 | -90.502 | 777.083 | | | 47.952 | | 729.132 |
| 1.3.2. SERVIZI DI PROGRAMMAZIONE | RS | 6.027 | - | 6.027 | | 58.576 | 4.832 | 1.049 | 146 |
| | CP | 61.682 | 2.349 | 64.031 | | | 50.847 | 7.728 | 5.455 |
| | CS | 61.682 | 7.803 | 69.485 | | | 55.679 | | 13.805 |

TABELLA N. 29 CLASSIFICAZIONE C.O.F.O.G. ANALISI FUNZIONALE DELLE SPESE FINALI

(MIGLIAIA DI EURO)

| DIVISIONI/GRUPPI/CLASSI | CONSISTENZA AL | | VARIAZIONI | ACCERTATI AL | | IMPEGNI | PAGAMENTI | RESIDUI AL 31-12-2024 | ECONOMIE O MAGGIORI SPESE |
|--|------------------------|-------------|-------------|--------------------------|-------------|------------|-----------|--------------------------|---------------------------------|
| | PREVISIONI INIZIALI | | | PREVISIONI DEFINITIVE | | | | | |
| | (A) | (B) | | (C = A+B) | (D) | | | | |
| 1.3.3. SERVIZI STATISTICI | RS | 3.000 | - | 3.000 | - | 219.442 | - | 3.000 | - |
| | CP | 213.284 | 6.159 | 219.442 | 219.442 | 219.442 | 219.442 | - | - |
| | CS | 213.284 | 6.159 | 219.442 | 219.442 | 219.442 | 219.442 | - | - |
| 1.3.4. ALTRI SERVIZI | RS | 697.146 | - | 697.146 | 226.939 | 144.567 | 325.640 | 144.567 | 325.640 |
| | CP | 1.255.940 | 263.379 | 1.519.319 | 1.005.299 | 394.401 | 119.619 | 394.401 | 119.619 |
| | CS | 1.255.970 | 396.829 | 1.652.799 | 1.232.238 | 1.399.700 | 420.562 | 1.232.238 | 420.562 |
| 1.4. RICERCA DI BASE | RS | 1.352.394 | - | 1.352.394 | 561.830 | 696.059 | 94.505 | 696.059 | 94.505 |
| | CP | 4.460.500 | 68.710 | 4.529.211 | 3.899.766 | 619.464 | 9.980 | 619.464 | 9.980 |
| | CS | 4.710.500 | 183.548 | 4.894.048 | 4.461.596 | 4.519.230 | 432.452 | 4.461.596 | 432.452 |
| 1.4.1. RICERCA DI BASE | RS | 1.352.394 | - | 1.352.394 | 561.830 | 696.059 | 94.505 | 696.059 | 94.505 |
| | CP | 4.460.500 | 68.710 | 4.529.211 | 3.899.766 | 619.464 | 9.980 | 619.464 | 9.980 |
| | CS | 4.710.500 | 183.548 | 4.894.048 | 4.461.596 | 4.519.230 | 432.452 | 4.461.596 | 432.452 |
| 1.5. RICERCA E SVILUPPO PER I SERVIZI PUBBLICI GENERALI | RS | - | - | - | - | - | - | - | - |
| | CP | - | - | - | - | - | - | - | - |
| | CS | - | - | - | - | - | - | - | - |
| 1.5.1. RICERCA E SVILUPPO PER I SERVIZI PUBBLICI GENERALI | RS | - | - | - | - | - | - | - | - |
| | CP | - | - | - | - | - | - | - | - |
| | CS | - | - | - | - | - | - | - | - |
| 1.6. SERVIZI PUBBLICI GENERALI NON ALTRIMENTI CLASSIFICABILI | RS | 5.126.772 | - | 5.126.772 | 174.478 | 4.838.998 | 113.296 | 4.838.998 | 113.296 |
| | CP | 12.059.556 | -5.086.055 | 6.973.501 | 1.463.674 | 4.111.993 | 1.397.835 | 4.111.993 | 1.397.835 |
| | CS | 21.165.548 | -14.033.305 | 7.132.243 | 1.638.152 | 5.575.666 | 5.494.092 | 1.638.152 | 5.494.092 |
| 1.6.1. SERVIZI PUBBLICI GENERALI NON ALTRIMENTI CLASSIFICABILI | RS | 5.126.772 | - | 5.126.772 | 174.478 | 4.838.998 | 113.296 | 4.838.998 | 113.296 |
| | CP | 12.059.556 | -5.086.055 | 6.973.501 | 1.463.674 | 4.111.993 | 1.397.835 | 4.111.993 | 1.397.835 |
| | CS | 21.165.548 | -14.033.305 | 7.132.243 | 1.638.152 | 5.575.666 | 5.494.092 | 1.638.152 | 5.494.092 |
| 1.7. TRANSAZIONI RELATIVE AL DEBITO PUBBLICO | RS | 217 | - | 217 | - | 11 | 206 | 11 | 206 |
| | CP | 96.312.524 | 1.899.659 | 98.212.183 | 90.070.475 | 9 | 8.141.699 | 9 | 8.141.699 |
| | CS | 96.312.524 | 1.834.278 | 98.146.802 | 90.070.475 | 90.070.475 | 8.076.327 | 90.070.475 | 8.076.327 |
| 1.7.1. TRANSAZIONI RELATIVE AL DEBITO PUBBLICO | RS | 217 | - | 217 | - | 11 | 206 | 11 | 206 |
| | CP | 96.312.524 | 1.899.659 | 98.212.183 | 90.070.475 | 9 | 8.141.699 | 9 | 8.141.699 |
| | CS | 96.312.524 | 1.834.278 | 98.146.802 | 90.070.475 | 90.070.475 | 8.076.327 | 90.070.475 | 8.076.327 |
| 1.8. TRASFERIMENTI A CARATTERE GENERALE TRA DIVERSI LIVELLI DI GOVERNO | RS | 59.811.522 | 1.000 | 59.812.522 | 7.369.723 | 49.938.270 | 2.504.529 | 49.938.270 | 2.504.529 |
| | CP | 142.630.065 | 4.082.734 | 146.712.798 | 134.275.152 | 12.156.549 | 281.097 | 12.156.549 | 281.097 |
| | CS | 139.092.213 | 6.549.404 | 145.641.617 | 141.644.874 | 12.156.549 | 3.996.743 | 141.644.874 | 3.996.743 |
| 1.8.1. TRASFERIMENTI A CARATTERE GENERALE TRA DIVERSI LIVELLI DI GOVERNO | RS | 59.811.522 | 1.000 | 59.812.522 | 7.369.723 | 49.938.270 | 2.504.529 | 49.938.270 | 2.504.529 |
| | CP | 142.630.065 | 4.082.734 | 146.712.798 | 134.275.152 | 12.156.549 | 281.097 | 12.156.549 | 281.097 |
| | CS | 139.092.213 | 6.549.404 | 145.641.617 | 141.644.874 | 12.156.549 | 3.996.743 | 141.644.874 | 3.996.743 |

| TABELLA N. 29 | | CLASSIFICAZIONE C.O.F.O.G. ANALISI FUNZIONALE DELLE SPESE FINALI | | | | | | |
|---|----|--|-----|------------|------------|-------------------------|------------|-----------------------|
| DIVISIONI/GRUPPI/CLASSI | | (MIGLIAIA DI EURO) | | | | | | |
| | | CONSISTENZA AL 31-12-2023 | | VARIAZIONI | | ACCERTATI AL 31-12-2024 | | RESIDUI AL 31-12-2024 |
| | | PREVISIONI INIZIALI | (A) | (B) | (C = A+B) | IMPEGNI | PAGAMENTI | |
| | | | | | | (D) | (E) | (F) |
| | | | | | | | | (G = E+F-C) |
| 2. DIFESA | RS | 2.195.741 | | - | 2.195.741 | | 1.576.079 | 396.955 |
| | CP | 26.826.099 | | | 28.019.383 | | 24.927.462 | 2.178.139 |
| | CS | 27.119.436 | | 1.323.389 | 28.442.825 | 27.105.600 | 26.503.541 | 1.939.284 |
| 2.1. DIFESA MILITARE | RS | 2.043.189 | | - | 2.043.189 | | 1.462.928 | 373.844 |
| | CP | 23.998.856 | | 1.398.345 | 25.397.201 | 24.532.939 | 22.514.889 | 206.418 |
| | CS | 24.278.652 | | 1.466.644 | 25.745.296 | | 23.977.817 | 864.262 |
| 2.1.1. DIFESA MILITARE | RS | 2.043.189 | | - | 2.043.189 | | 1.462.928 | 1.767.479 |
| | CP | 23.998.856 | | 1.398.345 | 25.397.201 | 24.532.939 | 22.514.889 | 206.418 |
| | CS | 24.278.652 | | 1.466.644 | 25.745.296 | | 23.977.817 | 864.262 |
| 2.2. DIFESA CIVILE | RS | 9.299 | | - | 9.299 | | 3.419 | 1.767.479 |
| | CP | 484.663 | | 461.842 | 946.505 | 944.454 | 936.647 | 980 |
| | CS | 487.850 | | 462.260 | 950.110 | | 940.065 | 2.051 |
| 2.2.1. DIFESA CIVILE | RS | 9.299 | | - | 9.299 | | 3.419 | 10.045 |
| | CP | 484.663 | | 461.842 | 946.505 | 944.454 | 936.647 | 980 |
| | CS | 487.850 | | 462.260 | 950.110 | | 940.065 | 2.051 |
| 2.3. AIUTI MILITARI ALL'ESTERO | RS | 1.153 | | - | 1.153 | | 996 | 10.045 |
| | CP | 1.826.029 | | -1.485.567 | 340.462 | 332.067 | 315.550 | 123 |
| | CS | 1.826.029 | | -1.496.481 | 329.548 | | 316.546 | 8.395 |
| 2.3.1. AIUTI MILITARI ALL'ESTERO | RS | 1.153 | | - | 1.153 | | 996 | 13.002 |
| | CP | 1.826.029 | | -1.485.567 | 340.462 | 332.067 | 315.550 | 123 |
| | CS | 1.826.029 | | -1.496.481 | 329.548 | | 316.546 | 8.395 |
| 2.4. RICERCA E SVILUPPO PER LA DIFESA | RS | 24.523 | | - | 24.523 | | 15.846 | 13.002 |
| | CP | 76.586 | | 1.591 | 78.177 | 75.638 | 34.876 | 3.801 |
| | CS | 76.586 | | -12.499 | 64.088 | | 50.722 | 2.539 |
| 2.4.1. RICERCA E SVILUPPO PER LA DIFESA | RS | 24.523 | | - | 24.523 | | 15.846 | 13.365 |
| | CP | 76.586 | | 1.591 | 78.177 | 75.638 | 34.876 | 3.801 |
| | CS | 76.586 | | -12.499 | 64.088 | | 50.722 | 2.539 |
| 2.5. DIFESA NON ALTRIMENTI CLASSIFICABILE | RS | 117.577 | | - | 117.577 | | 92.890 | 13.365 |
| | CP | 439.964 | | 817.074 | 1.257.038 | 1.220.503 | 1.125.500 | 11.386 |
| | CS | 450.319 | | 903.464 | 1.353.783 | | 1.218.390 | 36.535 |
| 2.5.1. DIFESA NON ALTRIMENTI CLASSIFICABILE | RS | 117.577 | | - | 117.577 | | 92.890 | 135.393 |
| | CP | 439.964 | | 817.074 | 1.257.038 | 1.220.503 | 1.125.500 | 11.386 |
| | CS | 450.319 | | 903.464 | 1.353.783 | | 1.218.390 | 36.535 |

| TABELLA N. 29 | | CLASSIFICAZIONE C.O.F.O.G. ANALISI FUNZIONALE DELLE SPESE FINALI | | | | | | |
|--|----|--|-----------|------------|------------|-------------------------|------------|-----------------------|
| DIVISIONI/GRUPPI/CLASSI | | (MIGLIAIA DI EURO) | | | | | | |
| | | CONSISTENZA AL 31-12-2023 | | VARIAZIONI | | ACCERTATI AL 31-12-2024 | | RESIDUI AL 31-12-2024 |
| | | PREVISIONI INIZIALI | (A) | (B) | (C = A+B) | IMPEGNI | PAGAMENTI | |
| | | | | | | (D) | (E) | (F) |
| | | | | | | | | (G = E+F-C) |
| 3. ORDINE PUBBLICO E SICUREZZA | RS | 2.148.609 | 440 | | 2.149.049 | | 1.076.644 | 669.727 |
| | CP | 31.504.614 | 1.985.456 | | 33.490.070 | 32.101.722 | 30.107.662 | 1.388.348 |
| | CS | 31.820.190 | 2.241.164 | | 34.061.354 | | 31.184.306 | 2.877.048 |
| 3.1. SERVIZI DI POLIZIA | RS | 1.016.764 | 286 | | 1.017.050 | | 573.403 | 94.380 |
| | CP | 17.059.856 | 1.261.400 | | 18.321.255 | 17.918.146 | 16.956.024 | 403.109 |
| | CS | 17.131.190 | 1.392.559 | | 18.523.749 | | 17.529.427 | 994.322 |
| 3.1.1. SERVIZI DI POLIZIA | RS | 1.016.764 | 286 | | 1.017.050 | | 573.403 | 94.380 |
| | CP | 17.059.856 | 1.261.400 | | 18.321.255 | 17.918.146 | 16.956.024 | 403.109 |
| | CS | 17.131.190 | 1.392.559 | | 18.523.749 | | 17.529.427 | 994.322 |
| 3.2. SERVIZI ANTINCENDIO | RS | 464.988 | 155 | | 465.143 | | 233.654 | 70.185 |
| | CP | 3.099.537 | 367.078 | | 3.466.615 | 3.402.272 | 3.039.747 | 64.343 |
| | CS | 3.298.779 | 390.737 | | 3.689.516 | | 3.273.401 | 416.115 |
| 3.2.1. SERVIZI ANTINCENDIO | RS | 464.988 | 155 | | 465.143 | | 233.654 | 70.185 |
| | CP | 3.099.537 | 367.078 | | 3.466.615 | 3.402.272 | 3.039.747 | 64.343 |
| | CS | 3.298.779 | 390.737 | | 3.689.516 | | 3.273.401 | 416.115 |
| 3.3. TRIBUNALI | RS | 338.203 | - | | 338.203 | | 154.756 | 104.118 |
| | CP | 7.421.333 | 231.716 | | 7.653.049 | 6.933.730 | 6.477.718 | 719.319 |
| | CS | 7.466.333 | 235.715 | | 7.702.048 | | 6.632.475 | 1.069.573 |
| 3.3.1. TRIBUNALI | RS | 338.203 | - | | 338.203 | | 154.756 | 104.118 |
| | CP | 7.421.333 | 231.716 | | 7.653.049 | 6.933.730 | 6.477.718 | 719.319 |
| | CS | 7.466.333 | 235.715 | | 7.702.048 | | 6.632.475 | 1.069.573 |
| 3.4. CARCERI | RS | 327.692 | - | | 327.692 | | 114.411 | 133.537 |
| | CP | 3.823.831 | 94.053 | | 3.917.883 | 3.739.671 | 3.527.289 | 178.212 |
| | CS | 3.823.831 | 190.884 | | 4.014.715 | | 3.641.699 | 373.015 |
| 3.4.1. CARCERI | RS | 327.692 | - | | 327.692 | | 114.411 | 133.537 |
| | CP | 3.823.831 | 94.053 | | 3.917.883 | 3.739.671 | 3.527.289 | 178.212 |
| | CS | 3.823.831 | 190.884 | | 4.014.715 | | 3.641.699 | 373.015 |
| 3.6. ORDINE PUBBLICO E SICUREZZA NON ALTRIMENTI CLASSIFICABILI | RS | 962 | - | | 962 | | 419 | 459 |
| | CP | 100.058 | 31.210 | | 131.268 | 107.902 | 106.884 | 23.365 |
| | CS | 100.058 | 31.269 | | 131.327 | | 107.304 | 24.023 |
| 3.6.1. ORDINE PUBBLICO E SICUREZZA NON ALTRIMENTI CLASSIFICABILI | RS | 962 | - | | 962 | | 419 | 459 |
| | CP | 100.058 | 31.210 | | 131.268 | 107.902 | 106.884 | 23.365 |
| | CS | 100.058 | 31.269 | | 131.327 | | 107.304 | 24.023 |

| TABELLA N. 29 | | CLASSIFICAZIONE C.O.F.O.G. ANALISI FUNZIONALE DELLE SPESE FINALI | | | | | | | |
|--|---------------------------|--|------------|-------------------------|-----------|-------------|-------------|-----------------------|---------------------------------------|
| (MIGLIAIA DI EURO) | | | | | | | | | |
| DIVISIONI/GRUPPI/CLASSI | CONSISTENZA AL 31-12-2023 | | VARIAZIONI | ACCERTATI AL 31-12-2024 | | IMPEGNI | PAGAMENTI | RESIDUI AL 31-12-2024 | ECONOMIE O MAGGIORI SPESE (G = E+F-C) |
| | PREVISIONI INIZIALI | (A) | | PREVISIONI DEFINITIVE | (C = A+B) | | | | |
| 4. AFFARI ECONOMICI | RS | 61.272.884 | -4.241 | 61.268.644 | | | 14.058.590 | 33.451.599 | 13.758.455 |
| | CP | 137.026.133 | 25.562.886 | 162.589.019 | | 160.289.887 | 147.291.378 | 12.998.509 | 2.299.132 |
| | CS | 144.067.448 | 27.372.932 | 171.440.381 | | | 161.349.968 | | 10.090.413 |
| 4.1. AFFARI GENERALI ECONOMICI, COMMERCIALI E DEL LAVORO | RS | 37.286.234 | -7.479 | 37.278.755 | | | 7.817.861 | 20.279.156 | 9.181.738 |
| | CP | 60.263.105 | 4.284.809 | 64.547.913 | | 62.652.926 | 59.281.725 | 3.371.201 | 1.894.987 |
| | CS | 66.263.105 | 4.811.946 | 71.075.051 | | | 67.099.585 | | 3.975.466 |
| 4.1.1. AFFARI GENERALI ECONOMICI E COMMERCIALI | RS | 33.323.077 | -7.762 | 33.315.315 | | | 7.554.195 | 19.907.882 | 5.853.237 |
| | CP | 16.348.923 | 4.728.106 | 21.077.029 | | 20.951.679 | 18.212.307 | 2.739.372 | 125.349 |
| | CS | 22.348.923 | 4.916.639 | 27.265.562 | | | 25.766.502 | | 1.499.060 |
| 4.1.2. AFFARI GENERALI DEL LAVORO | RS | 3.963.157 | 283 | 3.963.440 | | | 263.666 | 371.274 | 3.328.501 |
| | CP | 43.914.182 | -443.297 | 43.470.885 | | 41.701.247 | 41.069.418 | 631.829 | 1.769.638 |
| | CS | 43.914.182 | -104.693 | 43.809.489 | | | 41.333.084 | | 2.476.405 |
| 4.2. AGRICOLTURA, SILVICOLTURA, PESCA E CACCIA | RS | 1.482.728 | 214 | 1.482.942 | | | 369.984 | 1.070.108 | 42.849 |
| | CP | 1.790.243 | -19.786 | 1.770.457 | | 1.710.293 | 1.230.141 | 480.152 | 60.164 |
| | CS | 2.185.563 | 321.265 | 2.506.828 | | | 1.600.126 | | 906.702 |
| 4.2.1. AGRICOLTURA | RS | 1.445.224 | 214 | 1.445.438 | | | 341.840 | 1.061.634 | 41.964 |
| | CP | 1.527.600 | -21.423 | 1.506.177 | | 1.455.707 | 983.494 | 472.213 | 50.470 |
| | CS | 1.913.183 | 298.306 | 2.211.489 | | | 1.325.334 | | 886.155 |
| 4.2.2. SILVICOLTURA | RS | 1.135 | - | 1.135 | | | 446 | 495 | 195 |
| | CP | 47.986 | -2 | 47.984 | | 47.953 | 44.983 | 2.970 | 32 |
| | CS | 47.986 | -649 | 47.338 | | | 45.428 | | 1.910 |
| 4.2.3. PESCA E CACCIA | RS | 36.368 | - | 36.368 | | | 27.699 | 7.979 | 690 |
| | CP | 214.656 | 1.639 | 216.295 | | 206.634 | 201.665 | 4.969 | 9.662 |
| | CS | 224.394 | 23.608 | 248.001 | | | 229.364 | | 18.638 |
| 4.3. COMBUSTIBILI ED ENERGIA | RS | 463.803 | - | 463.803 | | | 5.392 | 197.686 | 260.725 |
| | CP | 652.357 | -87.018 | 565.339 | | 552.747 | 491.311 | 61.437 | 12.592 |
| | CS | 664.957 | 2.991 | 667.947 | | | 496.703 | | 171.244 |
| 4.3.2. PETROLIO E GAS NATURALI | RS | 326.074 | - | 326.074 | | | 3.381 | 62.105 | 260.588 |
| | CP | 147.686 | -44.304 | 103.381 | | 97.333 | 37.898 | 59.435 | 6.048 |
| | CS | 160.286 | -49.503 | 110.782 | | | 41.279 | | 69.503 |
| 4.3.3. COMBUSTIBILI NUCLEARI | RS | 126 | - | 126 | | | - | 122 | 3 |
| | CP | 3.692 | 9 | 3.701 | | 119 | 50 | 69 | 3.582 |
| | CS | 3.692 | -3.493 | 198 | | | 51 | | 148 |

| TABELLA N. 29 | | CLASSIFICAZIONE C.O.F.O.G. ANALISI FUNZIONALE DELLE SPESE FINALI | | | | | | | |
|--|---------------------------|--|------------|-------------------------|------------|------------|------------|-----------------------|---------------------------|
| (MIGLIAIA DI EURO) | | | | | | | | | |
| DIVISIONI/GRUPPI/CLASSI | CONSISTENZA AL 31-12-2023 | | VARIAZIONI | ACCERTATI AL 31-12-2024 | | IMPEGNI | PAGAMENTI | RESIDUI AL 31-12-2024 | ECONOMIE O MAGGIORI SPESE |
| | PREVISIONI INIZIALI | (A) | | PREVISIONI DEFINITIVE | (C = A+B) | | | | |
| 4.3.5. ENERGIA ELETTRICA | RS | 137.603 | - | 137.603 | 2.011 | 453.213 | 2.011 | 135.458 | 134 |
| | CP | 498.105 | -42.978 | 455.127 | 451.285 | 453.213 | 451.285 | 1.927 | 1.915 |
| | CS | 498.105 | 56.248 | 554.353 | 453.296 | | 453.296 | | 101.057 |
| 4.3.6. ENERGIA NON ELETTRICA | RS | - | - | - | - | | - | - | - |
| | CP | 2.874 | 256 | 3.130 | 2.077 | 2.083 | 2.077 | 5 | 1.047 |
| | CS | 2.874 | -260 | 2.614 | 2.077 | | 2.077 | | 536 |
| 4.4. ATTIVITA' ESTRATTIVE, MANIFATTURIERE ED EDILIZIE | RS | 4.272.922 | 333 | 4.273.255 | 2.012.636 | 68.377.943 | 2.012.636 | 1.801.334 | 459.286 |
| | CP | 49.553.208 | 18.888.825 | 68.442.033 | 65.965.860 | 68.377.943 | 65.965.860 | 2.412.082 | 64.090 |
| | CS | 49.703.399 | 19.700.063 | 69.403.462 | 67.978.496 | | 67.978.496 | | 1.424.966 |
| 4.4.1. ATTIVITA' ESTRATTIVE DI MINERALI DIVERSI DAI COMBUSTIBILI | RS | 70 | - | 70 | 5 | | 5 | 24 | 40 |
| | CP | 1.306 | -29 | 1.278 | 825 | 933 | 825 | 108 | 345 |
| | CS | 1.306 | -137 | 1.169 | 831 | | 831 | | 339 |
| 4.4.2. ATTIVITA' MANIFATTURIERE | RS | 4.272.853 | 333 | 4.273.186 | 2.012.630 | 68.377.010 | 2.012.630 | 1.801.310 | 459.246 |
| | CP | 49.551.902 | 18.888.853 | 68.440.755 | 65.965.035 | 68.377.010 | 65.965.035 | 2.411.975 | 63.746 |
| | CS | 49.702.093 | 19.700.199 | 69.402.292 | 67.977.665 | | 67.977.665 | | 1.424.627 |
| 4.5. TRASPORTI | RS | 15.038.010 | 2.512 | 15.040.521 | 2.924.303 | | 2.924.303 | 8.762.256 | 3.353.962 |
| | CP | 21.780.041 | 987.647 | 22.767.688 | 17.062.535 | 22.645.985 | 17.062.535 | 5.583.449 | 121.704 |
| | CS | 21.808.565 | 960.589 | 22.769.154 | 19.986.839 | | 19.986.839 | | 2.782.315 |
| 4.5.1. TRASPORTI SU STRADA | RS | 8.710.439 | 2.320 | 8.712.759 | 2.017.348 | | 2.017.348 | 4.358.177 | 2.337.234 |
| | CP | 8.447.808 | 174.020 | 8.621.827 | 5.522.473 | 8.550.509 | 5.522.473 | 3.028.037 | 71.318 |
| | CS | 8.475.731 | 281.527 | 8.757.258 | 7.539.821 | | 7.539.821 | | 1.217.437 |
| 4.5.2. TRASPORTI PER VIE D'ACQUA | RS | 1.121.532 | - | 1.121.532 | 99.242 | | 99.242 | 697.174 | 325.116 |
| | CP | 1.421.431 | -292.026 | 1.129.406 | 750.637 | 1.088.907 | 750.637 | 338.271 | 40.498 |
| | CS | 1.421.431 | -376.768 | 1.044.663 | 849.879 | | 849.879 | | 194.784 |
| 4.5.3. TRASPORTO SU ROTATA | RS | 5.122.488 | - | 5.122.488 | 766.555 | | 766.555 | 3.672.562 | 683.371 |
| | CP | 11.823.232 | 1.057.958 | 12.881.190 | 10.713.238 | 12.874.514 | 10.713.238 | 2.161.276 | 6.676 |
| | CS | 11.823.232 | 965.580 | 12.788.812 | 11.479.793 | | 11.479.793 | | 1.309.019 |
| 4.5.4. TRASPORTO AEREI | RS | 58.324 | 143 | 58.467 | 38.646 | | 38.646 | 16.564 | 3.257 |
| | CP | 62.160 | 42.490 | 104.650 | 56.408 | 103.502 | 56.408 | 47.094 | 1.148 |
| | CS | 62.760 | 80.549 | 143.309 | 95.054 | | 95.054 | | 48.255 |
| 4.5.5. TRASPORTI PER CONDOTTE E ALTRI TIPI | RS | 25.226 | 49 | 25.275 | 2.512 | | 2.512 | 17.780 | 4.984 |
| | CP | 25.410 | 5.205 | 30.616 | 19.780 | 28.552 | 19.780 | 8.772 | 2.063 |
| | CS | 25.410 | 9.702 | 35.112 | 22.292 | | 22.292 | | 12.820 |
| 4.6. COMUNICAZIONI | RS | 134.709 | 179 | 134.888 | 14.095 | | 14.095 | 15.183 | 105.610 |
| | CP | 373.442 | 131.297 | 504.739 | 416.954 | 496.254 | 416.954 | 79.300 | 8.484 |
| | CS | 373.442 | 119.018 | 492.460 | 431.049 | | 431.049 | | 61.411 |

| TABELLA N. 29 | | CLASSIFICAZIONE C.O.F.O.G. ANALISI FUNZIONALE DELLE SPESE FINALI | | | | | | | |
|---|---------------------------|--|----------------|-------------------------|-----------|-------------|---------------|---------------------------|---------------------------------------|
| (MIGLIAIA DI EURO) | | | | | | | | | |
| DIVISIONI/GRUPPI/CLASSI | CONSISTENZA AL 31-12-2023 | | VARIAZIONI (B) | ACCERTATI AL 31-12-2024 | | IMPEGNI (D) | PAGAMENTI (E) | RESIDUI AL 31-12-2024 (F) | ECONOMIE O MAGGIORI SPESE (G = E+F-C) |
| | PREVISIONI INIZIALI (A) | PREVISIONI DEFINITIVE (C = A+B) | | | | | | | |
| 4.6.1. COMUNICAZIONI | RS | 134.709 | 179 | 134.888 | 14.095 | 15.183 | 105.610 | 8.484 | |
| | CP | 373.442 | 131.297 | 504.739 | 496.254 | 79.300 | 416.954 | 61.411 | |
| | CS | 373.442 | 119.018 | 492.460 | | | 431.049 | | |
| 4.7. ALTRI SETTORI | RS | 409.794 | - | 409.794 | 112.589 | 195.924 | 101.281 | 81.196 | |
| | CP | 469.595 | 25.711 | 495.306 | 414.110 | 281.672 | 132.438 | 373.602 | |
| | CS | 469.595 | 149.033 | 618.628 | 245.026 | | | | |
| 4.7.1. DISTRIBUZIONE COMMERCIALE, CONSERVAZIONE E MAGAZZINAGGIO | RS | 3.896 | - | 3.896 | 493 | - | 3.403 | 40.000 | |
| | CP | 103.700 | - | 103.700 | 63.700 | - | 63.700 | 40.000 | |
| | CS | 103.700 | 493 | 104.193 | 64.193 | | | | |
| 4.7.2. ALBERGHI E PUBBLICI ESERCIZI | RS | 1.090 | - | 1.090 | 90 | - | 1.000 | - | |
| | CP | - | - | - | - | - | - | - | |
| | CS | - | 90 | 90 | | | | | |
| 4.7.3. TURISMO | RS | 404.808 | - | 404.808 | 112.005 | 195.924 | 96.878 | 41.196 | |
| | CP | 365.895 | 25.711 | 391.606 | 350.410 | 281.672 | 180.743 | 333.602 | |
| | CS | 365.895 | 148.449 | 514.345 | | | | | |
| 4.8. RICERCA E SVILUPPO PER GLI AFFARI ECONOMICI | RS | 152.812 | - | 152.812 | 96.957 | 29.427 | 26.429 | 7.796 | |
| | CP | 1.211.753 | 1.364.330 | 2.576.083 | 2.568.287 | 241.647 | 2.326.641 | 39.926 | |
| | CS | 1.216.432 | 1.247.091 | 2.463.523 | 2.423.597 | | | | |
| 4.8.1. RICERCA E SVILUPPO PER GLI AFFARI GENERALI ECONOMICI, COMMERCIALI E DEL LAVORO | RS | 5.163 | - | 5.163 | 5.000 | 163 | - | - | |
| | CP | 54.076 | -20.460 | 33.616 | 33.616 | 10.790 | 22.826 | - | |
| | CS | 54.076 | -26.060 | 28.016 | 27.826 | | | | |
| 4.8.2. RICERCA E SVILUPPO PER AGRICOLTURA, SILVICOLTURA, PESCA E CACCIA | RS | 39.037 | - | 39.037 | 6.686 | 22.113 | 10.237 | 1.250 | |
| | CP | 158.225 | 4.761 | 162.986 | 150.433 | 11.304 | 150.433 | 11.388 | |
| | CS | 162.904 | 5.602 | 168.507 | 157.119 | | | | |
| 4.8.3. RICERCA E SVILUPPO PER COMBUSTIBILI ED ENERGIA | RS | 48.324 | - | 48.324 | 43.258 | 3.987 | 1.078 | 1.907 | |
| | CP | 114.253 | 117.427 | 231.680 | 229.773 | 140.942 | 88.831 | 12.631 | |
| | CS | 114.253 | 30.467 | 144.721 | 132.090 | | | | |
| 4.8.4. RICERCA E SVILUPPO PER ATTIVITA' ESTRATTIVE, MANIFATTURIERE ED EDILIZIE | RS | 47.268 | - | 47.268 | 41.816 | 3.002 | 2.450 | 1.529 | |
| | CP | 624.265 | 1.260.822 | 1.885.086 | 1.883.557 | 55.948 | 1.827.609 | 12.316 | |
| | CS | 624.265 | 1.257.476 | 1.881.741 | 1.869.425 | | | | |
| 4.8.5. RICERCA E SVILUPPO PER TRASPORTI | RS | 42 | - | 42 | - | - | 42 | - | |
| | CP | 222.136 | -76 | 222.060 | 215.360 | 6.700 | 215.360 | - | |
| | CS | 222.136 | -6.776 | 215.360 | 215.360 | | | | |

TABELLA N. 29

CLASSIFICAZIONE C.O.F.O.G. ANALISI FUNZIONALE DELLE SPESE FINALI

(MIGLIAIA DI EURO)

| DIVISIONI/GRUPPI/CLASSI | CONSISTENZA AL 31-12-2023 | | VARIAZIONI (B) | ACCERTATI AL 31-12-2024 | | IMPEGNI (D) | PAGAMENTI (E) | RESIDUI AL 31-12-2024 (F) | ECONOMIE O MAGGIORI SPESE (G = E+F-C) |
|--|---------------------------------|-----------|-------------------|---------------------------------------|-----------|----------------|------------------|---------------------------------|--|
| | PREVISIONI INIZIALI (A) | | | PREVISIONI DEFINITIVE (C = A+B) | | | | | |
| 4.8.6. RICERCA E SVILUPPO PER COMUNICAZIONI | RS | 2.979 | - | 2.979 | 196 | 8.383 | 196 | 161 | 2.621 |
| | CP | 9.736 | 1.677 | 11.413 | 6.920 | 8.383 | 6.920 | 1.462 | 3.030 |
| | CS | 9.736 | 701 | 10.437 | 7.117 | | 7.117 | | 3.320 |
| 4.8.7. RICERCA E SVILUPPO PER ALTRI SETTORI | RS | 10.000 | - | 10.000 | - | 29.162 | - | - | 10.000 |
| | CP | 29.062 | 180 | 29.242 | 14.662 | 29.162 | 14.662 | 14.500 | 80 |
| | CS | 29.062 | -14.320 | 14.742 | 14.662 | | 14.662 | | 80 |
| 4.9. AFFARI ECONOMICI NON ALTRIMENTI CLASSIFICABILI | RS | 2.031.873 | - | 2.031.873 | 704.773 | 871.342 | 704.773 | 1.100.525 | 226.575 |
| | CP | 932.390 | -12.929 | 919.461 | 383.773 | 871.342 | 383.773 | 487.569 | 48.119 |
| | CS | 1.382.390 | 60.937 | 1.443.327 | 1.088.546 | | 1.088.546 | | 354.781 |
| 4.9.1. AFFARI ECONOMICI NON ALTRIMENTI CLASSIFICABILI | RS | 2.031.873 | - | 2.031.873 | 704.773 | 871.342 | 704.773 | 1.100.525 | 226.575 |
| | CP | 932.390 | -12.929 | 919.461 | 383.773 | 871.342 | 383.773 | 487.569 | 48.119 |
| | CS | 1.382.390 | 60.937 | 1.443.327 | 1.088.546 | | 1.088.546 | | 354.781 |
| 5. PROTEZIONE DELL'AMBIENTE | RS | 3.140.900 | -1.503 | 3.139.398 | 1.180.328 | 4.077.894 | 1.180.328 | 1.619.263 | 339.806 |
| | CP | 3.650.279 | 503.069 | 4.153.349 | 2.403.291 | 4.077.894 | 2.403.291 | 1.674.603 | 75.455 |
| | CS | 3.725.297 | 648.523 | 4.373.821 | 3.583.619 | | 3.583.619 | | 790.202 |
| 5.1. TRATTAMENTO DEI RIFIUTI | RS | 107.027 | - | 107.027 | 15.463 | 42.837 | 15.463 | 47.078 | 44.486 |
| | CP | 32.068 | 12.126 | 44.194 | 18.910 | 42.837 | 18.910 | 23.927 | 1.357 |
| | CS | 32.068 | 10.598 | 42.666 | 34.374 | | 34.374 | | 8.293 |
| 5.1.1. TRATTAMENTO DEI RIFIUTI | RS | 107.027 | - | 107.027 | 15.463 | 42.837 | 15.463 | 47.078 | 44.486 |
| | CP | 32.068 | 12.126 | 44.194 | 18.910 | 42.837 | 18.910 | 23.927 | 1.357 |
| | CS | 32.068 | 10.598 | 42.666 | 34.374 | | 34.374 | | 8.293 |
| 5.2. TRATTAMENTO DELLE ACQUE REFLUE | RS | 95.436 | - | 95.436 | 25.405 | 29.700 | 25.405 | 69.990 | 41 |
| | CP | 29.700 | - | 29.700 | 55.105 | 29.700 | 25.000 | 4.700 | - |
| | CS | 29.700 | 25.405 | 55.105 | 50.405 | | 50.405 | | 4.700 |
| 5.2.1. TRATTAMENTO DELLE ACQUE REFLUE | RS | 95.436 | - | 95.436 | 25.405 | 29.700 | 25.405 | 69.990 | 41 |
| | CP | 29.700 | - | 29.700 | 55.105 | 29.700 | 25.000 | 4.700 | - |
| | CS | 29.700 | 25.405 | 55.105 | 50.405 | | 50.405 | | 4.700 |
| 5.3. RIDUZIONE DELL'INQUINAMENTO | RS | 1.075.194 | -3.919 | 1.071.275 | 207.959 | 2.152.564 | 207.959 | 719.570 | 143.746 |
| | CP | 1.753.478 | 418.448 | 2.171.926 | 1.520.780 | 2.152.564 | 1.520.780 | 631.784 | 19.362 |
| | CS | 1.828.496 | 398.131 | 2.226.627 | 1.728.739 | | 1.728.739 | | 497.888 |
| 5.3.1. RIDUZIONE DELL'INQUINAMENTO | RS | 1.075.194 | -3.919 | 1.071.275 | 207.959 | 2.152.564 | 207.959 | 719.570 | 143.746 |
| | CP | 1.753.478 | 418.448 | 2.171.926 | 1.520.780 | 2.152.564 | 1.520.780 | 631.784 | 19.362 |
| | CS | 1.828.496 | 398.131 | 2.226.627 | 1.728.739 | | 1.728.739 | | 497.888 |

| TABELLA N. 29 | | CLASSIFICAZIONE C.O.F.O.G. ANALISI FUNZIONALE DELLE SPESE FINALI | | | | | | | |
|--|---------------------------|--|------------|-------------------------|-----------------------|-----------|-----------|-----------------------|---------------------------|
| (MIGLIAIA DI EURO) | | | | | | | | | |
| DIVISIONI/GRUPPI/CLASSI | CONSISTENZA AL 31-12-2023 | | VARIAZIONI | ACCERTATI AL 31-12-2024 | | IMPEGNI | PAGAMENTI | RESIDUI AL 31-12-2024 | ECONOMIE O MAGGIORI SPESE |
| | PREVISIONI INIZIALI | (A) | | (B) | PREVISIONI DEFINITIVE | | | | |
| 5.4. PROTEZIONE DELLE BIODIVERSITA' E DEI BENI PAESAGGISTICI | RS | 1.268.880 | - | | 1.268.880 | | 668.998 | 569.739 | 30.143 |
| | CP | 1.079.754 | 26.777 | | 1.106.531 | 1.089.853 | 553.575 | 536.277 | 16.678 |
| | CS | 1.079.754 | 309.025 | | 1.388.779 | | 1.222.573 | | 166.206 |
| 5.4.1. PROTEZIONE DELLE BIODIVERSITA' E DEI BENI PAESAGGISTICI | RS | 1.268.880 | - | | 1.268.880 | | 668.998 | 569.739 | 30.143 |
| | CP | 1.079.754 | 26.777 | | 1.106.531 | 1.089.853 | 553.575 | 536.277 | 16.678 |
| | CS | 1.079.754 | 309.025 | | 1.388.779 | | 1.222.573 | | 166.206 |
| 5.5. RICERCA E SVILUPPO PER LA PROTEZIONE DELL'AMBIENTE | RS | 40.183 | - | | 40.183 | | 23.433 | 11.212 | 5.538 |
| | CP | 156.789 | 27.595 | | 184.384 | 183.809 | 175.429 | 8.380 | 575 |
| | CS | 156.789 | 49.857 | | 206.645 | | 198.862 | | 7.783 |
| 5.5.1. RICERCA E SVILUPPO PER LA PROTEZIONE DELL'AMBIENTE | RS | 40.183 | - | | 40.183 | | 23.433 | 11.212 | 5.538 |
| | CP | 156.789 | 27.595 | | 184.384 | 183.809 | 175.429 | 8.380 | 575 |
| | CS | 156.789 | 49.857 | | 206.645 | | 198.862 | | 7.783 |
| 5.6. PROTEZIONE DELL'AMBIENTE NON ATRIMENTI CLASSIFICABILE | RS | 554.180 | 2.417 | | 556.596 | | 239.069 | 201.675 | 115.852 |
| | CP | 598.490 | 18.124 | | 616.613 | 579.131 | 109.597 | 469.534 | 37.483 |
| | CS | 598.490 | -144.492 | | 453.997 | | 348.666 | | 105.332 |
| 5.6.1. PROTEZIONE DELL'AMBIENTE NON ATRIMENTI CLASSIFICABILE | RS | 554.180 | 2.417 | | 556.596 | | 239.069 | 201.675 | 115.852 |
| | CP | 598.490 | 18.124 | | 616.613 | 579.131 | 109.597 | 469.534 | 37.483 |
| | CS | 598.490 | -144.492 | | 453.997 | | 348.666 | | 105.332 |
| 6. ABITAZIONI E ASSETTO TERRITORIALE | RS | 17.205.210 | - | | 17.205.210 | | 5.624.311 | 10.893.048 | 687.851 |
| | CP | 7.901.722 | 1.029.792 | | 8.931.515 | 8.906.751 | 3.686.400 | 5.220.351 | 24.764 |
| | CS | 8.657.065 | 3.266.071 | | 11.923.137 | | 9.310.711 | | 2.612.426 |
| 6.1. SVILUPPO DELLE ABITAZIONI | RS | 601.715 | - | | 601.715 | | 46.525 | 492.503 | 62.688 |
| | CP | 535.486 | 25.564 | | 561.050 | 559.263 | 439.688 | 119.575 | 1.787 |
| | CS | 535.486 | 57.928 | | 593.414 | | 486.213 | | 107.201 |
| 6.1.1. SVILUPPO DELLE ABITAZIONI | RS | 601.715 | - | | 601.715 | | 46.525 | 492.503 | 62.688 |
| | CP | 535.486 | 25.564 | | 561.050 | 559.263 | 439.688 | 119.575 | 1.787 |
| | CS | 535.486 | 57.928 | | 593.414 | | 486.213 | | 107.201 |
| 6.2. ASSETTO TERRITORIALE | RS | 14.894.176 | - | | 14.894.176 | | 5.358.285 | 9.154.295 | 381.596 |
| | CP | 6.757.623 | 617.485 | | 7.375.107 | 7.370.776 | 2.814.859 | 4.555.917 | 4.331 |
| | CS | 7.478.466 | 2.874.544 | | 10.353.010 | | 8.173.145 | | 2.179.865 |
| 6.2.1. ASSETTO TERRITORIALE | RS | 14.894.176 | - | | 14.894.176 | | 5.358.285 | 9.154.295 | 381.596 |
| | CP | 6.757.623 | 617.485 | | 7.375.107 | 7.370.776 | 2.814.859 | 4.555.917 | 4.331 |
| | CS | 7.478.466 | 2.874.544 | | 10.353.010 | | 8.173.145 | | 2.179.865 |

TABELLA N. 29 CLASSIFICAZIONE C.O.F.O.G. ANALISI FUNZIONALE DELLE SPESE FINALI

(MIGLIAIA DI EURO)

| DIVISIONI/GRUPPI/CLASSI | CONSISTENZA AL 31-12-2023 | | VARIAZIONI (B) | ACCERTATI AL 31-12-2024 | | IMPEGNI (D) | PAGAMENTI (E) | RESIDUI AL 31-12-2024 (F) | ECONOMIE O MAGGIORI SPESE (G = E+F-C) |
|--|------------------------------|---------------------------------------|-------------------|----------------------------|------------|----------------|------------------|---------------------------------|--|
| | PREVISIONI INIZIALI | PREVISIONI DEFINITIVE (C = A+B) | | | | | | | |
| 6.3. APPROVVIGIONAMENTO IDRICO | RS | 1.528.717 | - | 1.528.717 | 190.976 | 670.749 | 190.976 | 1.145.676 | 192.064 |
| | CP | 445.028 | 230.755 | 675.783 | 387.292 | 578.268 | 387.292 | 5.034 | 5.034 |
| | CS | 479.528 | 330.476 | 810.003 | 578.268 | | 578.268 | 231.735 | 231.735 |
| 6.3.1. APPROVVIGIONAMENTO IDRICO | RS | 1.528.717 | - | 1.528.717 | 190.976 | 670.749 | 190.976 | 1.145.676 | 192.064 |
| | CP | 445.028 | 230.755 | 675.783 | 387.292 | 578.268 | 387.292 | 5.034 | 5.034 |
| | CS | 479.528 | 330.476 | 810.003 | 578.268 | | 578.268 | 231.735 | 231.735 |
| 6.6. ABITAZIONI E ASSETTO TERRITORIALE NON ALTRIMENTI CLASSIFICABILI | RS | 180.602 | - | 180.602 | 28.525 | 305.963 | 28.525 | 100.574 | 51.503 |
| | CP | 163.586 | 155.989 | 319.575 | 44.561 | 305.963 | 44.561 | 13.612 | 13.612 |
| | CS | 163.586 | 3.123 | 166.710 | 73.086 | | 73.086 | 93.624 | 93.624 |
| 6.6.1. ABITAZIONI E ASSETTO TERRITORIALE NON ALTRIMENTI CLASSIFICABILI | RS | 180.602 | - | 180.602 | 28.525 | 305.963 | 28.525 | 100.574 | 51.503 |
| | CP | 163.586 | 155.989 | 319.575 | 44.561 | 305.963 | 44.561 | 261.402 | 13.612 |
| | CS | 163.586 | 3.123 | 166.710 | 73.086 | | 73.086 | 93.624 | 93.624 |
| 7. SANITA' | RS | 13.858.462 | 1.381 | 13.859.843 | 3.367.355 | 9.228.539 | 3.367.355 | 9.228.539 | 1.263.949 |
| | CP | 14.997.351 | 1.025.830 | 16.023.181 | 9.808.960 | 6.073.320 | 9.808.960 | 6.073.320 | 140.901 |
| | CS | 15.050.638 | 1.911.991 | 16.962.629 | 13.176.315 | | 13.176.315 | 3.786.314 | 3.786.314 |
| 7.1. PRODOTTI, ATTREZZATURE E APPARECCHI SANITARI | RS | 14.875 | - | 14.875 | 14.721 | 23 | 14.721 | 23 | 131 |
| | CP | 45.819 | 5.519 | 51.338 | 41.724 | 8.316 | 41.724 | 1.297 | 1.297 |
| | CS | 45.819 | 15.356 | 61.175 | 56.445 | | 56.445 | 4.730 | 4.730 |
| 7.1.1. PRODOTTI FARMACEUTICI | RS | 9.651 | - | 9.651 | 9.614 | 18 | 9.614 | 18 | 18 |
| | CP | 40.819 | 5.519 | 46.338 | 41.724 | 3.426 | 41.724 | 3.426 | 1.187 |
| | CS | 40.819 | 15.132 | 55.952 | 51.338 | | 51.338 | 4.613 | 4.613 |
| 7.1.2. ALTRI PRODOTTI SANITARI | RS | 5.225 | - | 5.225 | 5.107 | 5 | 5.107 | 5 | 113 |
| | CP | 5.000 | - | 5.000 | - | 4.890 | - | 4.890 | 110 |
| | CS | 5.000 | 224 | 5.224 | 5.107 | | 5.107 | 117 | 117 |
| 7.2. SERVIZI NON OSPEDALIERI | RS | 47 | - | 47 | 15 | 31 | 15 | 31 | - |
| | CP | 14.962 | 38 | 15.000 | 12.768 | 140 | 12.768 | 140 | 2.091 |
| | CS | 14.962 | 38 | 15.000 | 12.784 | | 12.784 | 2.216 | 2.216 |
| 7.2.2. SERVIZI MEDICI SPECIALISTICI | RS | 47 | - | 47 | 15 | 31 | 15 | 31 | - |
| | CP | 14.962 | 38 | 15.000 | 12.768 | 140 | 12.768 | 140 | 2.091 |
| | CS | 14.962 | 38 | 15.000 | 12.784 | | 12.784 | 2.216 | 2.216 |
| 7.2.4. SERVIZI PARAMEDICI | RS | - | - | - | - | - | - | - | - |
| | CP | - | - | - | - | - | - | - | - |
| | CS | - | - | - | - | - | - | - | - |

| TABELLA N. 29 | | CLASSIFICAZIONE C.O.F.O.G. ANALISI FUNZIONALE DELLE SPESE FINALI | | | | | | |
|---|----|--|-----------|------------|-----------|-------------------------|-----------|-----------------------|
| DIVISIONI/GRUPPI/CLASSI | | (MIGLIAIA DI EURO) | | | | | | |
| | | CONSISTENZA AL 31-12-2023 | | VARIAZIONI | | ACCERTATI AL 31-12-2024 | | RESIDUI AL 31-12-2024 |
| | | PREVISIONI INIZIALI | (A) | (B) | (C = A+B) | IMPEGNI | PAGAMENTI | |
| | | | | | | (D) | (E) | (F) |
| | | | | | | | | (G = E+F-C) |
| 7.3. SERVIZI OSPEDALIERI | RS | 967.321 | -39.000 | 928.321 | 704.000 | 222.603 | 1.718 | |
| | CP | 377.817 | -250.787 | 127.031 | 88.123 | 15.000 | 38.908 | |
| | CS | 377.817 | 441.506 | 819.323 | 777.123 | | 42.200 | |
| 7.3.1. SERVIZI OSPEDALIERI GENERICI | RS | 901.821 | -39.000 | 862.821 | 703.500 | 157.603 | 1.718 | |
| | CP | 342.817 | -250.000 | 92.817 | 60.212 | - | 32.605 | |
| | CS | 342.817 | 447.000 | 789.817 | 763.712 | | 26.105 | |
| 7.3.2. SERVIZI OSPEDALIERI SPECIALISTICI | RS | 500 | - | 500 | 500 | - | - | |
| | CP | 20.000 | -787 | 19.213 | 12.911 | 12.911 | 6.303 | |
| | CS | 20.000 | -5.494 | 14.506 | 13.411 | - | 1.095 | |
| 7.3.4. CASE DI CURA E RIABILITAZIONE | RS | 65.000 | - | 65.000 | - | 65.000 | - | |
| | CP | 15.000 | - | 15.000 | 15.000 | 15.000 | - | |
| | CS | 15.000 | - | 15.000 | - | - | 15.000 | |
| 7.4. SERVIZI DI SANITA' PUBBLICA | RS | 263.080 | - | 263.080 | 164.432 | 65.792 | 32.856 | |
| | CP | 1.717.662 | 510.843 | 2.228.505 | 2.055.969 | 119.780 | 52.756 | |
| | CS | 1.717.662 | 603.652 | 2.321.314 | 2.220.400 | | 100.914 | |
| 7.4.1. SERVIZI DI SANITA' PUBBLICA | RS | 263.080 | - | 263.080 | 164.432 | 65.792 | 32.856 | |
| | CP | 1.717.662 | 510.843 | 2.228.505 | 2.055.969 | 119.780 | 52.756 | |
| | CS | 1.717.662 | 603.652 | 2.321.314 | 2.220.400 | | 100.914 | |
| 7.5. RICERCA E SVILUPPO PER LA SANITA' | RS | 227.152 | 1.381 | 228.533 | 58.756 | 157.334 | 12.442 | |
| | CP | 786.869 | -10.105 | 776.764 | 708.448 | 66.001 | 2.315 | |
| | CS | 790.156 | 50.219 | 840.375 | 767.205 | | 73.171 | |
| 7.5.1. RICERCA E SVILUPPO PER LA SANITA' | RS | 227.152 | 1.381 | 228.533 | 58.756 | 157.334 | 12.442 | |
| | CP | 786.869 | -10.105 | 776.764 | 708.448 | 66.001 | 2.315 | |
| | CS | 790.156 | 50.219 | 840.375 | 767.205 | | 73.171 | |
| 7.6. SANITA' NON ALTRIMENTI CLASSIFICABILE | RS | 12.385.987 | 39.000 | 12.424.987 | 2.425.431 | 8.782.755 | 1.216.801 | |
| | CP | 12.054.221 | 770.323 | 12.824.544 | 6.916.927 | 5.864.083 | 43.534 | |
| | CS | 12.104.221 | 801.220 | 12.905.441 | 9.342.358 | | 3.563.083 | |
| 7.6.1. SANITA' NON ALTRIMENTI CLASSIFICABILE | RS | 12.385.987 | 39.000 | 12.424.987 | 2.425.431 | 8.782.755 | 1.216.801 | |
| | CP | 12.054.221 | 770.323 | 12.824.544 | 6.916.927 | 5.864.083 | 43.534 | |
| | CS | 12.104.221 | 801.220 | 12.905.441 | 9.342.358 | | 3.563.083 | |
| 8. ATTIVITA' RICREATIVE, CULTURALI E DI CULTO | RS | 2.825.985 | - | 2.825.985 | 998.316 | 1.625.171 | 202.498 | |
| | CP | 8.133.594 | 154.618 | 8.288.212 | 6.874.729 | 1.102.220 | 311.264 | |
| | CS | 8.237.640 | 1.656.589 | 9.894.229 | 7.873.045 | | 2.021.184 | |

| TABELLA N. 29 | | CLASSIFICAZIONE C.O.F.O.G. ANALISI FUNZIONALE DELLE SPESE FINALI | | | | | | | |
|---|---------------------------|--|----------------|-------------------------|-----------|-------------|---------------|---------------------------|---------------------------------------|
| (MIGLIAIA DI EURO) | | | | | | | | | |
| DIVISIONI/GRUPPI/CLASSI | CONSISTENZA AL 31-12-2023 | | VARIAZIONI (B) | ACCERTATI AL 31-12-2024 | | IMPEGNI (D) | PAGAMENTI (E) | RESIDUI AL 31-12-2024 (F) | ECONOMIE O MAGGIORI SPESE (G = E+F-C) |
| | PREVISIONI INIZIALI (A) | PREVISIONI DEFINITIVE (C = A+B) | | | | | | | |
| 8.1. ATTIVITA' RICREATIVE | RS | 6.337 | - | 6.337 | 6.337 | 1.087.740 | 6.337 | - | - |
| | CP | 890.988 | 197.422 | 1.088.410 | 1.076.486 | | 1.076.486 | 11.254 | 670 |
| | CS | 890.988 | 203.760 | 1.094.747 | 1.082.823 | | 1.082.823 | 11.924 | 11.924 |
| 8.1.1. ATTIVITA' RICREATIVE | RS | 6.337 | - | 6.337 | 6.337 | 1.087.740 | 6.337 | - | - |
| | CP | 890.988 | 197.422 | 1.088.410 | 1.076.486 | | 1.076.486 | 11.254 | 670 |
| | CS | 890.988 | 203.760 | 1.094.747 | 1.082.823 | | 1.082.823 | 11.924 | 11.924 |
| 8.2. ATTIVITA' CULTURALI | RS | 2.662.880 | - | 2.662.880 | 863.019 | 3.396.521 | 863.019 | 1.600.749 | 199.113 |
| | CP | 3.619.118 | 75.123 | 3.694.240 | 2.398.578 | | 2.398.578 | 997.943 | 297.719 |
| | CS | 3.723.163 | 1.448.497 | 5.171.660 | 3.261.597 | | 3.261.597 | 1.910.063 | 1.910.063 |
| 8.2.1. ATTIVITA' CULTURALI | RS | 2.662.880 | - | 2.662.880 | 863.019 | 3.396.521 | 863.019 | 1.600.749 | 199.113 |
| | CP | 3.619.118 | 75.123 | 3.694.240 | 2.398.578 | | 2.398.578 | 997.943 | 297.719 |
| | CS | 3.723.163 | 1.448.497 | 5.171.660 | 3.261.597 | | 3.261.597 | 1.910.063 | 1.910.063 |
| 8.3. SERVIZI RADIOTELEVISIVI E DI EDITORIA | RS | 123.574 | - | 123.574 | 100.386 | | 100.386 | 20.174 | 3.014 |
| | CP | 1.833.784 | -16.426 | 1.817.358 | 1.815.797 | | 1.790.437 | 25.360 | 1.562 |
| | CS | 1.833.784 | 98.039 | 1.931.823 | 1.890.823 | | 1.890.823 | 40.999 | 40.999 |
| 8.3.1. SERVIZI RADIOTELEVISIVI E DI EDITORIA | RS | 123.574 | - | 123.574 | 100.386 | 1.815.797 | 100.386 | 20.174 | 3.014 |
| | CP | 1.833.784 | -16.426 | 1.817.358 | 1.790.437 | | 1.790.437 | 25.360 | 1.562 |
| | CS | 1.833.784 | 98.039 | 1.931.823 | 1.890.823 | | 1.890.823 | 40.999 | 40.999 |
| 8.4. SERVIZI DI CULTO E ALTRI SERVIZI PER LE COMUNITA' | RS | 5.696 | - | 5.696 | 2.069 | | 2.069 | 3.482 | 144 |
| | CP | 1.658.784 | -90.039 | 1.568.745 | 1.562.326 | 1.568.676 | 1.562.326 | 6.349 | 69 |
| | CS | 1.658.784 | -86.557 | 1.572.227 | 1.564.395 | | 1.564.395 | 7.832 | 7.832 |
| 8.4.1. SERVIZI DI CULTO E ALTRI SERVIZI PER LE COMUNITA' | RS | 5.696 | - | 5.696 | 2.069 | 1.568.676 | 2.069 | 3.482 | 144 |
| | CP | 1.658.784 | -90.039 | 1.568.745 | 1.562.326 | | 1.562.326 | 6.349 | 69 |
| | CS | 1.658.784 | -86.557 | 1.572.227 | 1.564.395 | | 1.564.395 | 7.832 | 7.832 |
| 8.5. RICERCA E SVILUPPO PER ATTIVITA' RICREATIVE, CULTURALI E DI CULTO | RS | 2.483 | - | 2.483 | 2.158 | | 2.158 | 308 | 17 |
| | CP | 30.022 | 4.337 | 34.359 | 28.081 | 29.091 | 28.081 | 1.010 | 5.267 |
| | CS | 30.022 | 6.434 | 36.456 | 30.240 | | 30.240 | 6.216 | 6.216 |
| 8.5.1. RICERCA E SVILUPPO PER ATTIVITA' RICREATIVE, CULTURALI E DI CULTO | RS | 2.483 | - | 2.483 | 2.158 | 29.091 | 2.158 | 308 | 17 |
| | CP | 30.022 | 4.337 | 34.359 | 28.081 | | 28.081 | 1.010 | 5.267 |
| | CS | 30.022 | 6.434 | 36.456 | 30.240 | | 30.240 | 6.216 | 6.216 |
| 8.6. ATTIVITA' RICREATIVE, CULTURALI E DI CULTO NON ALTRIMENTI CLASSIFICABILI | RS | 25.015 | - | 25.015 | 24.346 | 79.124 | 24.346 | 459 | 210 |
| | CP | 100.899 | -15.798 | 85.100 | 18.820 | | 18.820 | 60.304 | 5.976 |
| | CS | 100.899 | -13.583 | 87.316 | 43.166 | | 43.166 | 44.149 | 44.149 |
| 8.6.1. ATTIVITA' RICREATIVE, CULTURALI E DI CULTO NON ALTRIMENTI CLASSIFICABILI | RS | 25.015 | - | 25.015 | 24.346 | 79.124 | 24.346 | 459 | 210 |
| | CP | 100.899 | -15.798 | 85.100 | 18.820 | | 18.820 | 60.304 | 5.976 |
| | CS | 100.899 | -13.583 | 87.316 | 43.166 | | 43.166 | 44.149 | 44.149 |

| TABELLA N. 29 | | CLASSIFICAZIONE C.O.F.O.G. ANALISI FUNZIONALE DELLE SPESE FINALI | | | | | | |
|---|----|--|-----|------------|------------|-------------------------|------------|-----------------------|
| DIVISIONI/GRUPPI/CLASSI | | (MIGLIAIA DI EURO) | | | | | | |
| | | CONSISTENZA AL 31-12-2023 | | VARIAZIONI | | ACCERTATI AL 31-12-2024 | | RESIDUI AL 31-12-2024 |
| | | PREVISIONI INIZIALI | (A) | (B) | (C = A+B) | IMPEGNI | PAGAMENTI | |
| | | | | | | (D) | (E) | (F) |
| | | | | | | | | (G = E+F-C) |
| 9. ISTRUZIONE | RS | 7.266.365 | | - | 7.266.365 | | 3.407.902 | 3.328.204 |
| | CP | 63.653.901 | | 3.494.542 | 67.148.443 | 66.928.902 | 63.838.479 | 3.090.423 |
| | CS | 64.418.173 | | 5.073.775 | 69.491.948 | | 67.246.382 | 2.245.566 |
| 9.1. ISTRUZIONE PRESCOLASTICA E PRIMARIA | RS | 412.791 | | - | 412.791 | | 163.974 | 192.656 |
| | CP | 24.242.025 | | -27.483 | 24.214.542 | 24.207.118 | 24.088.703 | 7.424 |
| | CS | 24.309.765 | | 54.607 | 24.364.372 | | 24.252.678 | 111.694 |
| 9.1.1. ISTRUZIONE PRESCOLASTICA | RS | 240.470 | | - | 240.470 | | 108.757 | 33.446 |
| | CP | 5.537.724 | | 246.203 | 5.783.927 | 5.780.207 | 5.692.915 | 3.720 |
| | CS | 5.573.874 | | 310.156 | 5.884.031 | | 5.801.672 | 82.359 |
| 9.1.2. ISTRUZIONE PRIMARIA | RS | 172.321 | | - | 172.321 | | 55.217 | 22.715 |
| | CP | 18.704.301 | | -273.685 | 18.430.615 | 18.426.911 | 18.395.789 | 3.704 |
| | CS | 18.735.891 | | -255.550 | 18.480.341 | | 18.451.006 | 29.335 |
| 9.2. ISTRUZIONE SECONDARIA | RS | 334.305 | | - | 334.305 | | 122.063 | 34.760 |
| | CP | 24.664.746 | | 4.371.329 | 29.036.076 | 29.017.037 | 28.913.745 | 19.039 |
| | CS | 24.727.006 | | 4.397.751 | 29.124.757 | | 29.035.809 | 88.948 |
| 9.2.1. ISTRUZIONE SECONDARIA INFERIORE | RS | 110.036 | | - | 110.036 | | 31.228 | 75.799 |
| | CP | 9.269.115 | | 1.048.242 | 10.317.357 | 10.304.962 | 10.277.183 | 12.395 |
| | CS | 9.285.775 | | 1.055.540 | 10.341.315 | | 10.308.411 | 32.904 |
| 9.2.2. ISTRUZIONE SECONDARIA SUPERIORE | RS | 224.269 | | - | 224.269 | | 90.836 | 31.750 |
| | CP | 15.395.631 | | 3.323.087 | 18.718.719 | 18.712.075 | 18.636.563 | 6.644 |
| | CS | 15.441.231 | | 3.342.211 | 18.783.442 | | 18.727.398 | 56.044 |
| 9.3. ISTRUZIONE POST-SECONDARIA NON SUPERIORE | RS | 55.166 | | - | 55.166 | | 40.058 | 65 |
| | CP | 700.614 | | 44.694 | 745.307 | 650.682 | 618.430 | 94.625 |
| | CS | 700.614 | | 66.971 | 767.584 | | 658.488 | 109.096 |
| 9.3.3. ISTRUZIONE POST-SECONDARIA NON SUPERIORE | RS | 55.166 | | - | 55.166 | | 40.058 | 65 |
| | CP | 700.614 | | 44.694 | 745.307 | 650.682 | 618.430 | 94.625 |
| | CS | 700.614 | | 66.971 | 767.584 | | 658.488 | 109.096 |
| 9.4. ISTRUZIONE SUPERIORE | RS | 1.980.598 | | - | 1.980.598 | | 1.644.571 | 11.558 |
| | CP | 9.696.148 | | -87.130 | 9.609.018 | 9.558.010 | 8.390.992 | 51.007 |
| | CS | 9.764.147 | | 439.597 | 10.203.744 | | 10.035.563 | 168.181 |
| 9.4.1. PRIMO GRADO DI ISTRUZIONE SUPERIORE | RS | 1.980.498 | | - | 1.980.498 | | 1.644.571 | 11.558 |
| | CP | 9.693.468 | | -87.130 | 9.606.337 | 9.557.842 | 8.390.824 | 48.495 |
| | CS | 9.761.467 | | 441.698 | 10.203.165 | | 10.035.395 | 167.770 |

TABELLA N. 29

CLASSIFICAZIONE C.O.F.O.G. ANALISI FUNZIONALE DELLE SPESE FINALI

(MIGLIAIA DI EURO)

| DIVISIONI/GRUPPI/CLASSI | CONSISTENZA AL 31-12-2023 | | VARIAZIONI (B) | ACCERTATI AL 31-12-2024 | | IMPEGNI (D) | PAGAMENTI (E) | RESIDUI AL 31-12-2024 (F) | ECONOMIE O MAGGIORI SPESE (G = E+F-C) |
|--|---------------------------------|-----------|-----------------------|-------------------------------|-----------|--------------------|----------------------|-------------------------------------|--|
| | PREVISIONI INIZIALI | | | PREVISIONI DEFINITIVE | | | | | |
| | (A) | (C = A+B) | | | | | | | |
| 9.4.2. SECONDO GRADO DI ISTRUZIONE SUPERIORE | RS | 100 | - | 100 | - | 168 | - | 100 | - |
| | CP | 2.680 | - | 2.680 | 168 | - | 168 | - | 2.512 |
| | CS | 2.680 | -2.101 | 579 | - | - | - | - | 411 |
| 9.5. ISTRUZIONE DI DIVERSO TIPO | RS | - | - | - | - | 11 | - | - | - |
| | CP | 16 | 460 | 476 | 11 | - | 11 | - | 466 |
| | CS | 16 | 460 | 476 | - | - | 11 | - | 466 |
| 9.5.3. ISTRUZIONE DI DIVERSO TIPO | RS | - | - | - | - | 11 | - | - | - |
| | CP | 16 | 460 | 476 | 11 | - | 11 | - | 466 |
| | CS | 16 | 460 | 476 | - | - | 11 | - | 466 |
| 9.6. SERVIZI AUSILIARI ALL'ISTRUZIONE | RS | 120.682 | - | 120.682 | - | 998.359 | 116.822 | 658 | 3.202 |
| | CP | 1.004.184 | -304 | 1.003.879 | 998.359 | - | 977.946 | 20.413 | 5.520 |
| | CS | 1.004.364 | 104.901 | 1.109.265 | - | - | 1.094.767 | - | 14.498 |
| 9.6.2. SERVIZI AUSILIARI ALL'ISTRUZIONE | RS | - | - | - | - | - | - | - | - |
| | CP | - | - | - | - | - | - | - | - |
| | CS | - | - | - | - | - | - | - | - |
| 9.6.3. SERVIZI AUSILIARI ALL'ISTRUZIONE | RS | 120.682 | - | 120.682 | - | 998.359 | 116.822 | 658 | 3.202 |
| | CP | 1.004.184 | -304 | 1.003.879 | 998.359 | - | 977.946 | 20.413 | 5.520 |
| | CS | 1.004.364 | 104.901 | 1.109.265 | - | - | 1.094.767 | - | 14.498 |
| 9.7. RICERCA E SVILUPPO PER L'ISTRUZIONE | RS | - | - | - | - | 4.681 | - | - | - |
| | CP | 4.356 | 325 | 4.681 | 4.681 | - | 4.681 | - | - |
| | CS | 4.356 | 325 | 4.681 | - | - | 4.681 | - | - |
| 9.7.3. RICERCA E SVILUPPO PER L'ISTRUZIONE | RS | - | - | - | - | 4.681 | - | - | - |
| | CP | 4.356 | 325 | 4.681 | 4.681 | - | 4.681 | - | - |
| | CS | 4.356 | 325 | 4.681 | - | - | 4.681 | - | - |
| 9.8. ISTRUZIONE NON ALTRIMENTI CLASSIFICABILE | RS | 4.362.823 | - | 4.362.823 | - | 2.493.005 | 1.320.414 | 2.617.896 | 424.513 |
| | CP | 3.341.813 | -807.349 | 2.534.464 | 2.493.005 | - | 843.972 | 1.649.033 | 41.459 |
| | CS | 3.907.905 | 9.163 | 3.917.068 | - | - | 2.164.386 | - | 1.752.683 |
| 9.8.2. ISTRUZIONE NON ALTRIMENTI CLASSIFICABILE | RS | - | - | - | - | 125.000 | - | - | - |
| | CP | 125.000 | - | 125.000 | 125.000 | - | 125.000 | - | - |
| | CS | 125.000 | - | 125.000 | - | - | 125.000 | - | - |
| 9.8.3. ISTRUZIONE NON ALTRIMENTI CLASSIFICABILE | RS | 4.362.823 | - | 4.362.823 | - | 2.368.005 | 1.320.414 | 2.617.896 | 424.513 |
| | CP | 3.216.813 | -807.349 | 2.409.464 | 2.368.005 | - | 718.972 | 1.649.033 | 41.459 |
| | CS | 3.782.905 | 9.163 | 3.792.068 | - | - | 2.039.385 | - | 1.752.683 |

| TABELLA N. 29 | | CLASSIFICAZIONE C.O.F.O.G. ANALISI FUNZIONALE DELLE SPESE FINALI | | | | | | | |
|------------------------------|---------------------------|--|------------|-------------------------|-----------------------|-------------|-------------|-----------------------|---------------------------|
| | | (MIGLIAIA DI EURO) | | | | | | | |
| DIVISIONI/GRUPPI/CLASSI | CONSISTENZA AL 31-12-2023 | | VARIAZIONI | ACCERTATI AL 31-12-2024 | | IMPEGNI | PAGAMENTI | RESIDUI AL 31-12-2024 | ECONOMIE O MAGGIORI SPESE |
| | PREVISIONI INIZIALI | (A) | | (B) | PREVISIONI DEFINITIVE | | | | |
| 10. PROTEZIONE SOCIALE | RS | 15.367.876 | -997 | 15.366.878 | | 169.010.910 | 3.129.653 | 10.366.287 | 1.870.938 |
| | CP | 181.437.381 | 1.612.560 | 183.049.941 | | | 164.436.361 | 4.574.549 | 14.039.031 |
| | CS | 181.697.504 | 1.630.217 | 183.327.721 | | | 167.566.015 | | 15.761.707 |
| 10.1. MALATTIA E INVALIDITA' | RS | 2.501.123 | - | 2.501.123 | | 32.286.257 | 705.684 | 1.005.086 | 790.352 |
| | CP | 33.048.601 | 120.363 | 33.168.964 | | | 31.194.721 | 1.091.536 | 882.707 |
| | CS | 33.048.601 | 453.342 | 33.501.942 | | | 31.900.405 | | 1.601.538 |
| 10.1.1. MALATTIA | RS | 586.207 | - | 586.207 | | | 5.418 | 25.255 | 555.533 |
| | CP | 79.419 | - | 79.419 | | 43.341 | 34.932 | 8.409 | 36.079 |
| | CS | 79.419 | 5.418 | 84.837 | | | 40.350 | | 44.488 |
| 10.1.2. INVALIDITA' | RS | 1.914.916 | - | 1.914.916 | | 32.242.916 | 700.266 | 979.831 | 234.819 |
| | CP | 32.969.181 | 120.363 | 33.089.544 | | | 31.159.789 | 1.083.127 | 846.628 |
| | CS | 32.969.181 | 447.924 | 33.417.105 | | | 31.860.055 | | 1.557.050 |
| 10.2. VECCHIAIA | RS | 136.759 | - | 136.759 | | 81.184.441 | 125.446 | 11.198 | 115 |
| | CP | 85.586.995 | 1.030.952 | 86.617.947 | | | 81.175.152 | 9.289 | 5.433.506 |
| | CS | 85.586.995 | 1.003.197 | 86.590.192 | | | 81.300.598 | | 5.289.594 |
| 10.2.1. VECCHIAIA | RS | 136.759 | - | 136.759 | | 81.184.441 | 125.446 | 11.198 | 115 |
| | CP | 85.586.995 | 1.030.952 | 86.617.947 | | | 81.175.152 | 9.289 | 5.433.506 |
| | CS | 85.586.995 | 1.003.197 | 86.590.192 | | | 81.300.598 | | 5.289.594 |
| 10.3. SUPERSTITI | RS | 975 | - | 975 | | | 175 | 800 | - |
| | CP | 78.691 | 15.551 | 94.242 | | 109.486 | 109.486 | - | +15.244 |
| | CS | 78.691 | 15.826 | 94.517 | | | 109.661 | | +15.144 |
| 10.3.1. SUPERSTITI | RS | 975 | - | 975 | | 109.486 | 175 | 800 | - |
| | CP | 78.691 | 15.551 | 94.242 | | | 109.486 | - | +15.244 |
| | CS | 78.691 | 15.826 | 94.517 | | | 109.661 | | +15.144 |
| 10.4. FAMIGLIA | RS | 1.679.439 | - | 1.679.439 | | 30.647.334 | 881.753 | 761.643 | 36.043 |
| | CP | 31.111.660 | -200.820 | 30.910.840 | | | 29.917.697 | 729.637 | 263.506 |
| | CS | 31.111.660 | -12.233 | 31.099.427 | | | 30.799.449 | | 299.977 |
| 10.4.1. FAMIGLIA | RS | 1.679.439 | - | 1.679.439 | | 30.647.334 | 881.753 | 761.643 | 36.043 |
| | CP | 31.111.660 | -200.820 | 30.910.840 | | | 29.917.697 | 729.637 | 263.506 |
| | CS | 31.111.660 | -12.233 | 31.099.427 | | | 30.799.449 | | 299.977 |
| 10.5. DISOCCUPAZIONE | RS | 9.689.764 | - | 9.689.764 | | 15.153.587 | 774.495 | 8.245.753 | 669.516 |
| | CP | 22.583.477 | -89.516 | 22.493.962 | | | 13.331.273 | 1.822.314 | 7.340.375 |
| | CS | 22.583.477 | -1.209.274 | 21.374.203 | | | 14.105.768 | | 7.268.435 |

TABELLA N. 29 CLASSIFICAZIONE C.O.F.O.G. ANALISI FUNZIONALE DELLE SPESE FINALI

(MIGLIAIA DI EURO)

| DIVISIONI/GRUPPI/CLASSI | CONSISTENZA AL 31-12-2023 | | VARIAZIONI (B) | ACCERTATI AL 31-12-2024 | | IMPEGNI (D) | PAGAMENTI (E) | RESIDUI AL 31-12-2024 (F) | ECONOMIE O MAGGIORI SPESE (G = E+F-C) |
|---|---------------------------------|-------------|-----------------------|-------------------------------|-------------|--------------------|----------------------|-------------------------------------|--|
| | PREVISIONI INIZIALI | | | PREVISIONI DEFINITIVE | | | | | |
| | (A) | (C = A+B) | | | | | | | |
| 10.5.1. DISOCCUPAZIONE | RS | 9.689.764 | - | 9.689.764 | 774.495 | 8.245.753 | 669.516 | | |
| | CP | 22.583.477 | -89.516 | 22.493.962 | 15.153.587 | 13.331.273 | 7.340.375 | | |
| | CS | 22.583.477 | -1.209.274 | 21.374.203 | 14.105.768 | 14.105.768 | 7.268.435 | | |
| 10.6. ABITAZIONI | RS | 45.000 | - | 45.000 | - | 5.000 | 40.000 | | |
| | CP | 282.000 | - | 282.000 | 282.000 | - | - | | |
| | CS | 282.000 | - | 282.000 | 282.000 | - | - | | |
| 10.6.1. ABITAZIONI | RS | 45.000 | - | 45.000 | - | 5.000 | 40.000 | | |
| | CP | 282.000 | - | 282.000 | 282.000 | - | - | | |
| | CS | 282.000 | - | 282.000 | 282.000 | - | - | | |
| 10.7. ESCLUSIONE SOCIALE NON ALTRIMENTI CLASSIFICABILE | RS | 1.201.880 | -1.000 | 1.200.880 | 558.587 | 312.009 | 330.283 | | |
| | CP | 7.755.370 | 441.966 | 8.197.335 | 7.251.853 | 828.561 | 116.921 | | |
| | CS | 8.015.493 | 986.772 | 9.002.265 | 8.080.414 | 7.810.440 | 1.191.825 | | |
| 10.7.1. ESCLUSIONE SOCIALE NON ALTRIMENTI CLASSIFICABILE | RS | 1.201.880 | -1.000 | 1.200.880 | 558.587 | 312.009 | 330.283 | | |
| | CP | 7.755.370 | 441.966 | 8.197.335 | 8.080.414 | 828.561 | 116.921 | | |
| | CS | 8.015.493 | 986.772 | 9.002.265 | 7.810.440 | 7.810.440 | 1.191.825 | | |
| 10.8. RICERCA E SVILUPPO PER LA PROTEZIONE SOCIALE | RS | - | - | - | - | - | - | | |
| | CP | 9.664 | - | 9.664 | 9.389 | - | 275 | | |
| | CS | 9.664 | - | 9.664 | 9.389 | - | 275 | | |
| 10.8.1. RICERCA E SVILUPPO PER LA PROTEZIONE SOCIALE | RS | - | - | - | - | - | - | | |
| | CP | 9.664 | - | 9.664 | 9.389 | - | 275 | | |
| | CS | 9.664 | - | 9.664 | 9.389 | - | 275 | | |
| 10.9. PROTEZIONE SOCIALE NON ALTRIMENTI CLASSIFICABILE | RS | 112.936 | 3 | 112.939 | 83.514 | 24.797 | 4.628 | | |
| | CP | 980.923 | 294.063 | 1.274.987 | 1.258.002 | 93.212 | 16.985 | | |
| | CS | 980.923 | 392.587 | 1.373.510 | 1.248.304 | 125.207 | 125.207 | | |
| 10.9.1. PROTEZIONE SOCIALE NON ALTRIMENTI CLASSIFICABILE | RS | 112.936 | 3 | 112.939 | 83.514 | 24.797 | 4.628 | | |
| | CP | 980.923 | 294.063 | 1.274.987 | 1.258.002 | 93.212 | 16.985 | | |
| | CS | 980.923 | 392.587 | 1.373.510 | 1.248.304 | 125.207 | 125.207 | | |
| TOTALE | RS | 196.431.820 | - | 196.431.820 | 43.849.544 | 129.248.243 | 23.334.033 | | |
| | CP | 886.418.532 | 36.836.279 | 923.254.811 | 891.390.430 | 58.711.048 | 31.864.381 | | |
| | CS | 902.877.931 | 38.824.749 | 941.702.681 | 876.528.926 | 58.711.048 | 65.173.755 | | |
| Rimborso passivita' finanziarie | RS | 2.336.837 | - | 2.336.837 | 2.274.398 | 62.439 | - | | |
| | CP | 328.667.560 | -6.767.710 | 321.899.850 | 281.666.519 | 3.899.302 | 36.334.029 | | |
| | CS | 328.667.560 | -4.495.300 | 324.172.261 | 283.940.917 | 3.899.302 | 40.231.343 | | |

| TABELLA N. 29 | | CLASSIFICAZIONE C.O.F.O.G. ANALISI FUNZIONALE DELLE SPESE FINALI | | | | | | | | |
|-------------------------|--|--|---------------------------------------|-----------------------|-------------------------------|---------------|--------------------|----------------------|-------------------------------------|--|
| (MIGLIAIA DI EURO) | | | | | | | | | | |
| DIVISIONI/GRUPPI/CLASSI | | CONSISTENZA AL 31-12-2023 | | VARIAZIONI (B) | ACCERTATI AL 31-12-2024 | | IMPEGNI (D) | PAGAMENTI (E) | RESIDUI AL 31-12-2024 (F) | ECONOMIE O MAGGIORI SPESE (G = E+F-C) |
| | | PREVISIONI INIZIALI (A) | PREVISIONI DEFINITIVE (C = A+B) | | | | | | | |
| IN COMPLESSO | | RS | 198.768.657 | - | 198.768.657 | 46.123.942 | 129.310.682 | 23.334.033 | | |
| | | CP | 1.215.086.092 | 30.068.569 | 1.245.154.661 | 1.114.345.901 | 62.610.350 | 68.198.410 | | |
| | | CS | 1.231.545.492 | 34.329.450 | 1.265.874.941 | 1.160.469.843 | 105.405.098 | | | |

